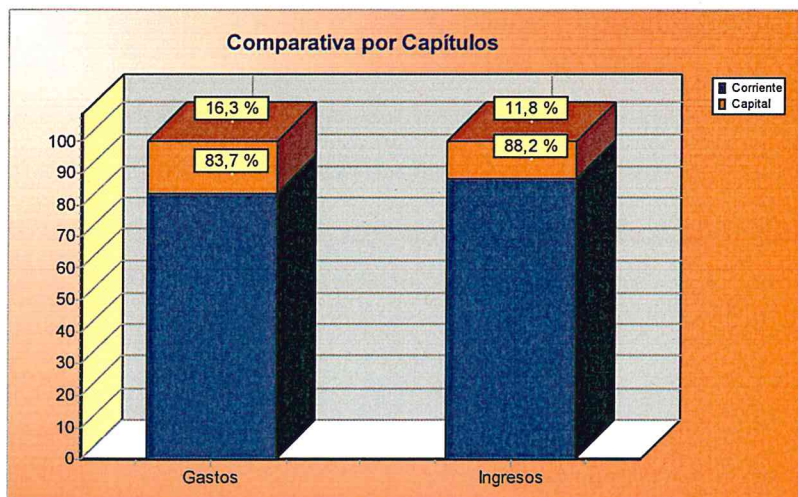
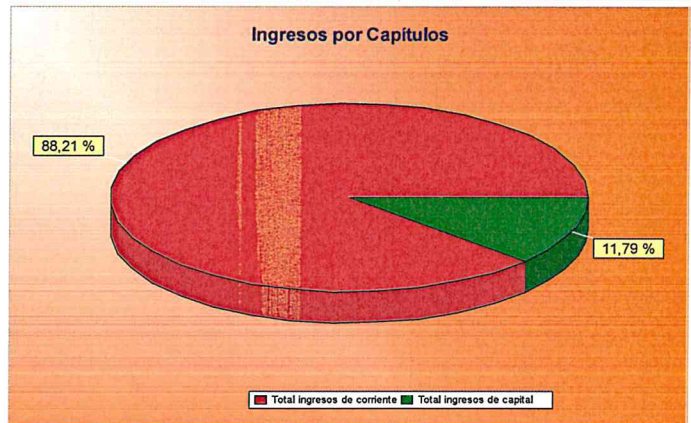
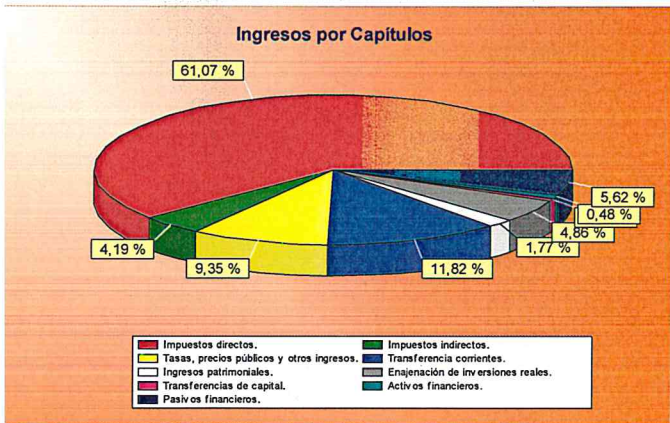
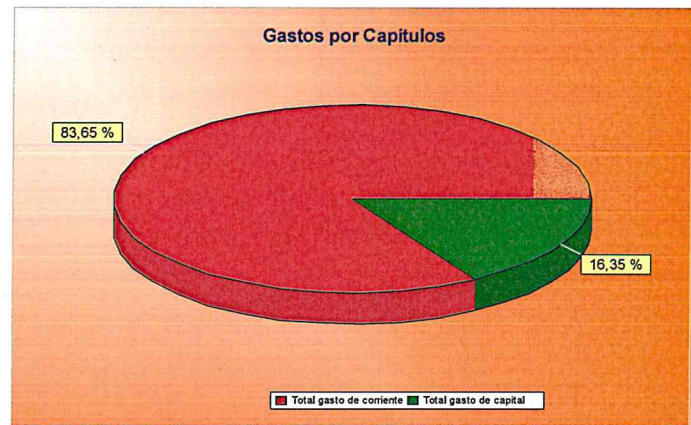
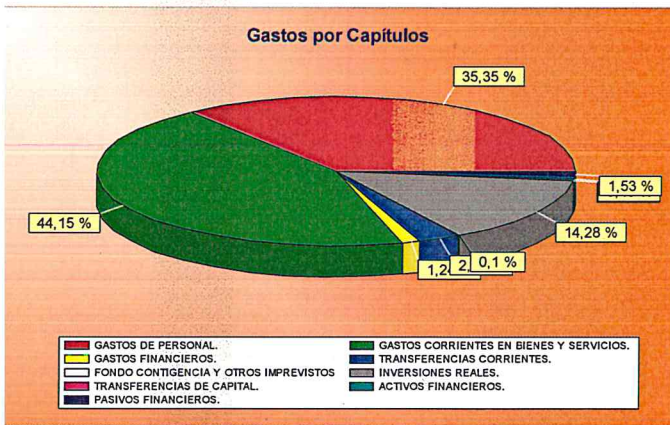


Resumen de ingresos y gastos por capítulos

Descripción	Importe	C	Descripción	Importe
GASTOS DE PERSONAL.	37.201.376,80 €	35,3%	1 Impuestos directos.	64.270.379,00 €
GASTOS CORRIENTES EN BIENES Y SERVICIOS.	46.466.542,41 €	44,1%	2 Impuestos indirectos.	4.413.890,13 €
GASTOS FINANCIEROS.	1.300.000,00 €	1,2%	3 Tasas, precios públicos y otros ingresos.	9.841.489,00 €
TRANSFERENCIAS CORRIENTES.	2.976.410,79 €	2,8%	4 Transferencia corrientes.	12.442.272,00 €
FONDO CONTINGENCIA Y OTROS IMPREVISTOS.	100.000,00 €	0,1%	5 Ingresos patrimoniales.	1.867.313,00 €
Total gasto de corriente	88.044.330,00 €	83,7%	Total ingresos de corriente	92.835.343,13 €
INVERSIONES REALES.	15.029.252,00 €	14,3%	6 Enajenación de inversiones reales.	5.113.752,00 €
TRANSFERENCIAS DE CAPITAL.	60.000,00 €	0,1%	7 Transferencias de capital.	880.000,00 €
ACTIVOS FINANCIEROS.	500.100,00 €	0,5%	8 Activos financieros.	500.100,00 €
PASIVOS FINANCIEROS.	1.615.000,00 €	1,5%	9 Pasivos financieros.	5.919.486,87 €
Total gasto de capital	17.204.352,00 €	16,3%	Total ingresos de capital	12.413.338,87 €
TOTAL GASTOS	105.248.682,00 €		TOTAL INGRESOS	105.248.682,00 €



(ANTEPROYECTO)

RESUMEN POR CAPÍTULO Y ÁREA DE GASTO

ÁREA DE GASTO

	0	1	2	3	4	9	Total
1		14.588.349,92	2.606.005,56	10.162.045,02	179.296,84	9.665.679,46	37.201.376,80
2		22.225.803,00	3.050.035,50	14.843.405,91	439.719,00	5.907.579,00	46.466.542,41
3	885.000,00					415.000,00	1.300.000,00
4		71.000,00	1.357.220,00	612.600,00	836.544,00	99.046,79	2.976.410,79
5						100.000,00	100.000,00
6		2.561.000,00	134.100,00	1.922.200,00	8.866.252,00	1.545.700,00	15.025.252,00
7			60.000,00				60.000,00
8			500.000,00			100,00	500.100,00
9	1.615.000,00						1.615.000,00
Total	2.500.000,00	39.446.152,92	7.707.361,06	27.540.250,93	10.321.811,84	17.733.105,25	105.248.682,00

C A P Í T U L O

PRESUPUESTO DE GASTOS DE 2017 (ANTEPROYECTO)
RESUMEN POR CAPÍTULO Y ARTÍCULO

Clasificación CAPÍTULO ARTÍCULO	DENOMINACIÓN DE LAS APLICACIONES	Créditos Iniciales	
		ARTÍCULO	CAPÍTULO
10	Órganos de gobierno y personal directivo.	808.172,90	
11	Personal eventual.	917.775,60	
12	Personal Funcionario.	10.178.343,71	
13	Personal Laboral.	15.165.105,62	
14	Otro personal.	270.000,00	
15	Incentivos al rendimiento.	1.857.035,94	
16	Cuotas, prestaciones y gastos soc. a cargo del empleador.	8.004.943,03	
1	TOTAL CAPÍTULO 1 GASTOS DE PERSONAL.		37.201.376,80
20	Arrendamientos y cánones.	727.360,00	
21	Reparaciones, mantenimiento y conservación.	2.688.361,72	
22	Material, suministros y otros.	42.603.495,69	
23	Indemnizaciones por razón del servicio.	447.325,00	
2	TOTAL CAPÍTULO 2 GASTOS CORRIENTES EN BIENES Y SERVICIOS.		46.466.542,41
31	De préstamos y otras operaciones financieras en euros.	885.000,00	
35	Intereses de demora y otros gastos financieros.	415.000,00	
3	TOTAL CAPÍTULO 3 GASTOS FINANCIEROS.		1.300.000,00
46	A Entidades Locales.	536.544,00	
47	A Empresas privadas.	300.000,00	
48	A Familias e Instituciones sin fines de lucro.	2.139.866,79	
4	TOTAL CAPÍTULO 4 TRANSFERENCIAS CORRIENTES.		2.976.410,79
50	DOTACION AL FONDO DE CONTIGENCIA DE EJECUCION PRESUPUESTARIA	100.000,00	
5	TOTAL CAPÍTULO 5 FONDO CONTIGENCIA Y OTROS IMPREVISTOS		100.000,00
60	Invers nueva en infraestructuras y bienes dest al uso gral	7.483.752,00	
61	Invers de reposición de infraes y bienes dest al uso gral	1.933.000,00	
62	Inversión nueva asociada al funcionam operat de los serv.	2.119.900,00	
63	Inv de repos asociada al funcionamiento operat de los serv	3.122.200,00	
64	Gastos en inversiones de carácter inmaterial.	370.000,00	
68	Gastos en inversiones de bienes patrimoniales.	400,00	
6	TOTAL CAPÍTULO 6 INVERSIONES REALES.		15.029.252,00
79	Al exterior.	60.000,00	
7	TOTAL CAPÍTULO 7 TRANSFERENCIAS DE CAPITAL.		60.000,00
81	Adquisición de Oblig y Bonos fuera del sector público.	100,00	
83	Concesión de préstamos fuera del sector público.	500.000,00	
8	TOTAL CAPÍTULO 8 ACTIVOS FINANCIEROS.		500.100,00
91	Amortización de préstamos y de operaciones en euros.	1.615.000,00	
9	TOTAL CAPÍTULO 9 PASIVOS FINANCIEROS.		1.615.000,00
	Suman los Créditos . . .	105.248.682,00	105.248.682,00



Estado de Gastos por Organo, Programa, Capitulo

12/06/2017 16:13

Orgánica	Programas	Capítulo	Descripción	En elaboración 2017
100			COORDINACION GENERAL DEL GOBIERNO	5.828.960,67 €
100	9120		Alcaldía	127.941,88 €
100	9120	1	GASTOS DE PERSONAL.	89.691,88 €
100	9120	2	GASTOS CORRIENTES EN BIENES Y SERVICIOS.	24.250,00 €
100	9120	4	TRANSFERENCIAS CORRIENTES.	14.000,00 €
100	9121		Organos de Gobierno	2.679.989,96 €
100	9121	1	GASTOS DE PERSONAL.	2.182.443,17 €
100	9121	2	GASTOS CORRIENTES EN BIENES Y SERVICIOS.	397.500,00 €
100	9121	4	TRANSFERENCIAS CORRIENTES.	85.046,79 €
100	9121	6	INVERSIONES REALES.	15.000,00 €
100	9200		Secretaría General	1.388.842,37 €
100	9200	1	GASTOS DE PERSONAL.	1.200.442,37 €
100	9200	2	GASTOS CORRIENTES EN BIENES Y SERVICIOS.	186.400,00 €
100	9200	6	INVERSIONES REALES.	2.000,00 €
100	9205		Servicios jurídicos	1.152.875,10 €
100	9205	1	GASTOS DE PERSONAL.	562.225,10 €
100	9205	2	GASTOS CORRIENTES EN BIENES Y SERVICIOS.	590.650,00 €
100	9220		Relaciones institucionales	62.200,00 €
100	9220	2	GASTOS CORRIENTES EN BIENES Y SERVICIOS.	62.200,00 €
100	9231		GESTIÓN DEL PADRÓN MUNICIPAL DE HABITANTES	115.336,36 €
100	9231	1	GASTOS DE PERSONAL.	106.336,36 €
100	9231	2	GASTOS CORRIENTES EN BIENES Y SERVICIOS.	9.000,00 €
100	9253		COMUNICACION	301.775,00 €
100	9253	2	GASTOS CORRIENTES EN BIENES Y SERVICIOS.	286.775,00 €
100	9253	6	INVERSIONES REALES.	15.000,00 €
101			SEGURIDAD CIUDADANA, SAMER-PROTECCIÓN CIVIL	16.347.929,05 €
101	1300		Administración General de la Seguridad	491.253,85 €
101	1300	1	GASTOS DE PERSONAL.	152.486,85 €
101	1300	2	GASTOS CORRIENTES EN BIENES Y SERVICIOS.	260.767,00 €
101	1300	4	TRANSFERENCIAS CORRIENTES.	21.000,00 €
101	1300	6	INVERSIONES REALES.	57.000,00 €
101	1320		Seguridad y Orden Público	9.178.552,38 €
101	1320	1	GASTOS DE PERSONAL.	8.610.552,38 €
101	1320	2	GASTOS CORRIENTES EN BIENES Y SERVICIOS.	429.000,00 €
101	1320	6	INVERSIONES REALES.	139.000,00 €
101	1322		Servicio vigilancia	1.330.000,00 €
101	1322	2	GASTOS CORRIENTES EN BIENES Y SERVICIOS.	1.325.000,00 €
101	1322	6	INVERSIONES REALES.	5.000,00 €
101	1330		TRÁFICO Y SEGURIDAD VIAL	332.836,00 €
101	1330	2	GASTOS CORRIENTES EN BIENES Y SERVICIOS.	332.836,00 €
101	1350		Protección civil y SAMER	2.121.786,82 €
101	1350	1	GASTOS DE PERSONAL.	1.807.715,82 €
101	1350	2	GASTOS CORRIENTES EN BIENES Y SERVICIOS.	242.071,00 €
101	1350	6	INVERSIONES REALES.	72.000,00 €
101	1360		Servicio de extinción de incendios	2.893.500,00 €
101	1360	2	GASTOS CORRIENTES EN BIENES Y SERVICIOS.	2.893.500,00 €
102			MEDIO AMBIENTE, URBANISMO Y RÉGIMEN INTERIOR	13.165.201,43 €



Estado de Gastos por Organo, Programa, Capitulo

12/06/2017 16:13

Orgánica	Programas	Capítulo	Descripción	En elaboración 2017
102	1500		Administración General de Vivienda y Urbanismo	2.316.179,99 €
102	1500	1	GASTOS DE PERSONAL.	1.597.249,99 €
102	1500	2	GASTOS CORRIENTES EN BIENES Y SERVICIOS.	322.930,00 €
102	1500	4	TRANSFERENCIAS CORRIENTES.	50.000,00 €
102	1500	6	INVERSIONES REALES.	346.000,00 €
102	1522		VIVIENDA	16.445,00 €
102	1522	2	GASTOS CORRIENTES EN BIENES Y SERVICIOS.	16.445,00 €
102	1720		PROTECCIÓN Y MEJORA DEL MEDIO AMBIENTE.	717.000,00 €
102	1720	2	GASTOS CORRIENTES EN BIENES Y SERVICIOS.	246.000,00 €
102	1720	6	INVERSIONES REALES.	471.000,00 €
102	4590		Infraestructuras	8.834.752,00 €
102	4590	6	INVERSIONES REALES.	8.834.752,00 €
102	9202		Regimen interior	760.824,44 €
102	9202	1	GASTOS DE PERSONAL.	36.920,44 €
102	9202	2	GASTOS CORRIENTES EN BIENES Y SERVICIOS.	680.404,00 €
102	9202	6	INVERSIONES REALES.	43.500,00 €
102	9209		DEPENDENCIAS	520.000,00 €
102	9209	2	GASTOS CORRIENTES EN BIENES Y SERVICIOS.	520.000,00 €
103			SERVICIOS A LA CIUDAD	20.048.598,88 €
103	1530		INFRAESTRUCTURA VIARIA	4.222.059,35 €
103	1530	1	GASTOS DE PERSONAL.	1.284.659,35 €
103	1530	2	GASTOS CORRIENTES EN BIENES Y SERVICIOS.	2.657.400,00 €
103	1530	6	INVERSIONES REALES.	280.000,00 €
103	1532		PAVIMENTACIÓN DE VÍAS PÚBLICAS	2.000,00 €
103	1532	6	INVERSIONES REALES.	2.000,00 €
103	1600		ALCANTARILLADO	17.000,00 €
103	1600	2	GASTOS CORRIENTES EN BIENES Y SERVICIOS.	17.000,00 €
103	1601		ADMINISTRACIÓN GENERAL DE SERVICIOS A LA CIUDAD	679.945,93 €
103	1601	1	GASTOS DE PERSONAL.	205.231,93 €
103	1601	2	GASTOS CORRIENTES EN BIENES Y SERVICIOS.	474.714,00 €
103	1621		RECOGIDA DE RESIDUOS.	1.206.000,00 €
103	1621	2	GASTOS CORRIENTES EN BIENES Y SERVICIOS.	1.206.000,00 €
103	1622		GESTIÓN DE RESIDUOS SÓLIDOS URBANOS	290.147,00 €
103	1622	2	GASTOS CORRIENTES EN BIENES Y SERVICIOS.	290.147,00 €
103	1623		TRATAMIENTO DE RESIDUOS	422.000,00 €
103	1623	2	GASTOS CORRIENTES EN BIENES Y SERVICIOS.	422.000,00 €
103	1630		Limpieza viaria	4.105.000,00 €
103	1630	2	GASTOS CORRIENTES EN BIENES Y SERVICIOS.	4.105.000,00 €
103	1640		Cementerio y servicios funerarios	156.325,97 €
103	1640	1	GASTOS DE PERSONAL.	144.841,97 €
103	1640	2	GASTOS CORRIENTES EN BIENES Y SERVICIOS.	10.484,00 €
103	1640	6	INVERSIONES REALES.	1.000,00 €
103	1650		Alumbrado público	2.431.000,00 €
103	1650	2	GASTOS CORRIENTES EN BIENES Y SERVICIOS.	2.111.000,00 €
103	1650	6	INVERSIONES REALES.	320.000,00 €
103	1710		PARQUES Y JARDINES	6.517.120,63 €
103	1710	1	GASTOS DE PERSONAL.	785.611,63 €

Estado de Gastos por Organo, Programa, Capítulo

12/06/2017 16:13

Orgánica	Programas	Capítulo	Descripción	En elaboración 2017
103	1710	2	GASTOS CORRIENTES EN BIENES Y SERVICIOS.	4.863.509,00 €
103	1710	6	INVERSIONES REALES.	868.000,00 €
104			RECURSOS HUMANOS	4.579.082,28 €
104	2210		OTRAS PRESTACIONES ECONÓMICAS A FAVOR DE EMPLEADOS.	1.038.009,70 €
104	2210	1	GASTOS DE PERSONAL.	538.009,70 €
104	2210	8	ACTIVOS FINANCIEROS.	500.000,00 €
104	9201		RECURSOS HUMANOS	1.523.797,13 €
104	9201	1	GASTOS DE PERSONAL.	1.319.797,13 €
104	9201	2	GASTOS CORRIENTES EN BIENES Y SERVICIOS.	167.500,00 €
104	9201	6	INVERSIONES REALES.	36.500,00 €
104	9203		Formación	171.102,91 €
104	9203	1	GASTOS DE PERSONAL.	161.102,91 €
104	9203	2	GASTOS CORRIENTES EN BIENES Y SERVICIOS.	10.000,00 €
104	9207		PREVENCION RIESGOS LABORALES	1.807.011,71 €
104	9207	1	GASTOS DE PERSONAL.	203.311,71 €
104	9207	2	GASTOS CORRIENTES EN BIENES Y SERVICIOS.	429.000,00 €
104	9207	6	INVERSIONES REALES.	1.174.700,00 €
104	9208		ACTOS CIVILES	39.160,83 €
104	9208	1	GASTOS DE PERSONAL.	38.160,83 €
104	9208	2	GASTOS CORRIENTES EN BIENES Y SERVICIOS.	1.000,00 €
105			HACIENDA	6.788.303,65 €
105	0110		Deuda Pública	2.500.000,00 €
105	0110	3	GASTOS FINANCIEROS.	885.000,00 €
105	0110	9	PASIVOS FINANCIEROS.	1.615.000,00 €
105	9291		Fondo de Contingencia	100.000,00 €
105	9291	5	FONDO CONTIGENCIA Y OTROS IMPREVISTOS	100.000,00 €
105	9310		Intervención	1.031.401,97 €
105	9310	1	GASTOS DE PERSONAL.	829.551,97 €
105	9310	2	GASTOS CORRIENTES EN BIENES Y SERVICIOS.	191.850,00 €
105	9310	6	INVERSIONES REALES.	10.000,00 €
105	9320		Gestión e inspección tributaria	1.161.903,50 €
105	9320	1	GASTOS DE PERSONAL.	990.503,50 €
105	9320	2	GASTOS CORRIENTES EN BIENES Y SERVICIOS.	151.400,00 €
105	9320	6	INVERSIONES REALES.	20.000,00 €
105	9340		Tesorería y recaudación	1.994.998,18 €
105	9340	1	GASTOS DE PERSONAL.	1.215.198,18 €
105	9340	2	GASTOS CORRIENTES EN BIENES Y SERVICIOS.	363.700,00 €
105	9340	3	GASTOS FINANCIEROS.	415.000,00 €
105	9340	6	INVERSIONES REALES.	1.000,00 €
105	9340	8	ACTIVOS FINANCIEROS.	100,00 €
106			EDUCACION Y CULTURA	11.819.914,36 €
106	3200		Administración General de Educación	394.451,73 €
106	3200	1	GASTOS DE PERSONAL.	384.951,73 €
106	3200	2	GASTOS CORRIENTES EN BIENES Y SERVICIOS.	8.500,00 €
106	3200	6	INVERSIONES REALES.	1.000,00 €
106	3230		EDUCACIÓN INFANTIL Y PRIMARIA	3.376.229,00 €
106	3230	1	GASTOS DE PERSONAL.	439.787,00 €

Estado de Gastos por Organo, Programa, Capitulo

12/06/2017 16:13

Orgánica	Programas	Capítulo	Descripción	En elaboración 2017
106	3230	2	GASTOS CORRIENTES EN BIENES Y SERVICIOS.	2.456.442,00 €
106	3230	6	INVERSIONES REALES.	480.000,00 €
106	3250		VIGILANCIA ESCOLARIDAD OBLIGATORIA	57.599,24 €
106	3250	1	GASTOS DE PERSONAL.	56.099,24 €
106	3250	2	GASTOS CORRIENTES EN BIENES Y SERVICIOS.	1.500,00 €
106	3260		SERVICIOS COMPLEMENTARIOS DE EDUCACION	348.480,00 €
106	3260	2	GASTOS CORRIENTES EN BIENES Y SERVICIOS.	5.000,00 €
106	3260	4	TRANSFERENCIAS CORRIENTES.	343.480,00 €
106	3270		PROMOCION EDUCATIVA	258.959,44 €
106	3270	1	GASTOS DE PERSONAL.	157.709,44 €
106	3270	2	GASTOS CORRIENTES EN BIENES Y SERVICIOS.	98.250,00 €
106	3270	6	INVERSIONES REALES.	3.000,00 €
106	3300		ADMINISTRACIÓN GENERAL DE CULTURA.	1.745.331,25 €
106	3300	1	GASTOS DE PERSONAL.	724.198,25 €
106	3300	2	GASTOS CORRIENTES EN BIENES Y SERVICIOS.	873.513,00 €
106	3300	4	TRANSFERENCIAS CORRIENTES.	34.620,00 €
106	3300	6	INVERSIONES REALES.	113.000,00 €
106	3321		BIBLIOTECAS	2.328.219,54 €
106	3321	1	GASTOS DE PERSONAL.	1.654.783,54 €
106	3321	2	GASTOS CORRIENTES EN BIENES Y SERVICIOS.	540.436,00 €
106	3321	6	INVERSIONES REALES.	133.000,00 €
106	3330		Museos	14.351,00 €
106	3330	2	GASTOS CORRIENTES EN BIENES Y SERVICIOS.	13.951,00 €
106	3330	6	INVERSIONES REALES.	400,00 €
106	3340		Escuelas y talleres	2.113.650,20 €
106	3340	1	GASTOS DE PERSONAL.	947.938,67 €
106	3340	2	GASTOS CORRIENTES EN BIENES Y SERVICIOS.	1.115.711,53 €
106	3340	6	INVERSIONES REALES.	50.000,00 €
106	3341		PROGRAMACION CULTURAL	1.182.642,96 €
106	3341	1	GASTOS DE PERSONAL.	55.715,79 €
106	3341	2	GASTOS CORRIENTES EN BIENES Y SERVICIOS.	1.063.427,17 €
106	3341	4	TRANSFERENCIAS CORRIENTES.	23.500,00 €
106	3341	6	INVERSIONES REALES.	40.000,00 €
107			DEPORTES	10.947.157,19 €
107	3400		Administración General del Deporte	294.775,07 €
107	3400	1	GASTOS DE PERSONAL.	202.775,07 €
107	3400	2	GASTOS CORRIENTES EN BIENES Y SERVICIOS.	69.000,00 €
107	3400	6	INVERSIONES REALES.	23.000,00 €
107	3410		Promoción y fomento del deporte	3.463.943,74 €
107	3410	1	GASTOS DE PERSONAL.	1.985.943,74 €
107	3410	2	GASTOS CORRIENTES EN BIENES Y SERVICIOS.	1.391.000,00 €
107	3410	4	TRANSFERENCIAS CORRIENTES.	87.000,00 €
107	3410	8	ACTIVOS FINANCIEROS.	0,00 €
107	3420		Instalaciones deportivas	7.188.438,38 €
107	3420	1	GASTOS DE PERSONAL.	2.008.397,81 €
107	3420	2	GASTOS CORRIENTES EN BIENES Y SERVICIOS.	4.295.040,57 €
107	3420	6	INVERSIONES REALES.	885.000,00 €



Estado de Gastos por Organo, Programa, Capítulo

12/06/2017 16:13

Orgánica	Programas	Capítulo	Descripción	En elaboración 2017
108			ECONOMÍA, EMPLEO Y DISTRITO SUR	2.216.963,57 €
108	2410		Fomento del empleo	1.239.073,36 €
108	2410	1	GASTOS DE PERSONAL.	713.419,36 €
108	2410	2	GASTOS CORRIENTES EN BIENES Y SERVICIOS.	523.654,00 €
108	2410	6	INVERSIONES REALES.	2.000,00 €
108	4311		FERIAS	100.000,00 €
108	4311	2	GASTOS CORRIENTES EN BIENES Y SERVICIOS.	100.000,00 €
108	4330		Desarrollo empresarial	688.900,08 €
108	4330	1	GASTOS DE PERSONAL.	80.950,08 €
108	4330	2	GASTOS CORRIENTES EN BIENES Y SERVICIOS.	305.950,00 €
108	4330	4	TRANSFERENCIAS CORRIENTES.	300.000,00 €
108	4330	6	INVERSIONES REALES.	2.000,00 €
108	4930		Consumo y O.M.I.C.	131.115,76 €
108	4930	1	GASTOS DE PERSONAL.	98.346,76 €
108	4930	2	GASTOS CORRIENTES EN BIENES Y SERVICIOS.	32.769,00 €
108	9251		DISTRITO SUR	57.874,37 €
108	9251	1	GASTOS DE PERSONAL.	46.374,37 €
108	9251	2	GASTOS CORRIENTES EN BIENES Y SERVICIOS.	11.500,00 €
109			FAMILIA Y SERVICIOS SOCIALES	5.430.278,00 €
109	2310		SERVICIOS SOCIALES GENERALES	1.467.313,71 €
109	2310	1	GASTOS DE PERSONAL.	973.332,71 €
109	2310	2	GASTOS CORRIENTES EN BIENES Y SERVICIOS.	361.881,00 €
109	2310	6	INVERSIONES REALES.	132.100,00 €
109	2311		DISCAPACIDAD Y DEPENDENCIA	971.856,00 €
109	2311	2	GASTOS CORRIENTES EN BIENES Y SERVICIOS.	920.856,00 €
109	2311	4	TRANSFERENCIAS CORRIENTES.	51.000,00 €
109	2312		VOLUNTARIADO Y COOPERACIÓN	152.205,00 €
109	2312	2	GASTOS CORRIENTES EN BIENES Y SERVICIOS.	17.705,00 €
109	2312	4	TRANSFERENCIAS CORRIENTES.	74.500,00 €
109	2312	7	TRANSFERENCIAS DE CAPITAL.	60.000,00 €
109	2313		Area atención social primaria	456.500,00 €
109	2313	4	TRANSFERENCIAS CORRIENTES.	456.500,00 €
109	2314		MUJER	287.129,10 €
109	2314	1	GASTOS DE PERSONAL.	101.820,10 €
109	2314	2	GASTOS CORRIENTES EN BIENES Y SERVICIOS.	179.309,00 €
109	2314	4	TRANSFERENCIAS CORRIENTES.	6.000,00 €
109	2315		CONVIVENCIA E INTEGRACION	40.086,00 €
109	2315	2	GASTOS CORRIENTES EN BIENES Y SERVICIOS.	40.086,00 €
109	2316		MAYOR	637.974,08 €
109	2316	1	GASTOS DE PERSONAL.	75.858,08 €
109	2316	2	GASTOS CORRIENTES EN BIENES Y SERVICIOS.	453.741,00 €
109	2316	4	TRANSFERENCIAS CORRIENTES.	108.375,00 €
109	2318		FAMILIA	1.417.214,11 €
109	2318	1	GASTOS DE PERSONAL.	203.565,61 €
109	2318	2	GASTOS CORRIENTES EN BIENES Y SERVICIOS.	552.803,50 €
109	2318	4	TRANSFERENCIAS CORRIENTES.	660.845,00 €
110			SANIDAD	1.693.507,91 €

Estado de Gastos por Organo, Programa, Capítulo

12/06/2017 16:13

Orgánica	Programas	Capítulo	Descripción	En elaboración 2017
110	3110		Protección de la Salubridad Pública	1.548.332,91 €
110	3110	1	GASTOS DE PERSONAL.	600.219,91 €
110	3110	2	GASTOS CORRIENTES EN BIENES Y SERVICIOS.	779.113,00 €
110	3110	4	TRANSFERENCIAS CORRIENTES.	59.000,00 €
110	3110	6	INVERSIONES REALES.	110.000,00 €
110	3120		Servicios asistenciales y centros de salud	145.175,00 €
110	3120	2	GASTOS CORRIENTES EN BIENES Y SERVICIOS.	143.375,00 €
110	3120	6	INVERSIONES REALES.	1.800,00 €
111			JUVENTUD Y FIESTAS	3.079.671,47 €
111	3370		Servicios de juventud	1.535.258,47 €
111	3370	1	GASTOS DE PERSONAL.	943.524,83 €
111	3370	2	GASTOS CORRIENTES EN BIENES Y SERVICIOS.	522.733,64 €
111	3370	4	TRANSFERENCIAS CORRIENTES.	12.000,00 €
111	3370	6	INVERSIONES REALES.	57.000,00 €
111	3380		Fiestas populares	1.544.413,00 €
111	3380	2	GASTOS CORRIENTES EN BIENES Y SERVICIOS.	1.466.413,00 €
111	3380	4	TRANSFERENCIAS CORRIENTES.	53.000,00 €
111	3380	6	INVERSIONES REALES.	25.000,00 €
112			ADMINISTRACIÓN ELECTRÓNICA Y DISTRITO CENTRO	2.167.398,63 €
112	9204		Informática	2.145.448,63 €
112	9204	1	GASTOS DE PERSONAL.	509.948,63 €
112	9204	2	GASTOS CORRIENTES EN BIENES Y SERVICIOS.	1.415.500,00 €
112	9204	6	INVERSIONES REALES.	220.000,00 €
112	9250		DISTRITO CENTRO	21.950,00 €
112	9250	2	GASTOS CORRIENTES EN BIENES Y SERVICIOS.	21.950,00 €
113			TRANSPORTES, MOVILIDAD, PARQUE MÓVIL Y DISTRITO NORTE	1.135.714,91 €
113	4411		MOVILIDAD URBANA	567.044,00 €
113	4411	2	GASTOS CORRIENTES EN BIENES Y SERVICIOS.	1.000,00 €
113	4411	4	TRANSFERENCIAS CORRIENTES.	536.544,00 €
113	4411	6	INVERSIONES REALES.	29.500,00 €
113	9206		Parque movil	412.961,47 €
113	9206	1	GASTOS DE PERSONAL.	76.861,47 €
113	9206	2	GASTOS CORRIENTES EN BIENES Y SERVICIOS.	328.100,00 €
113	9206	6	INVERSIONES REALES.	8.000,00 €
113	9252		DISTRITO NORTE	155.709,44 €
113	9252	1	GASTOS DE PERSONAL.	96.809,44 €
113	9252	2	GASTOS CORRIENTES EN BIENES Y SERVICIOS.	58.900,00 €
			TOTAL	105.248.682,00 €