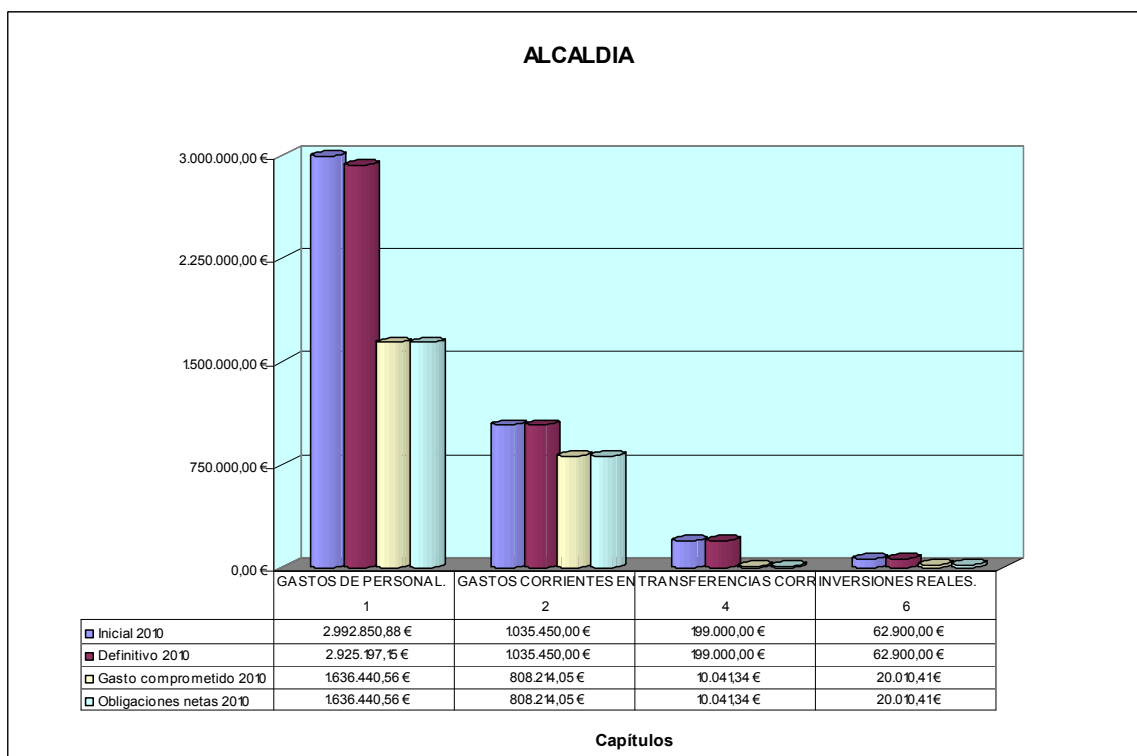


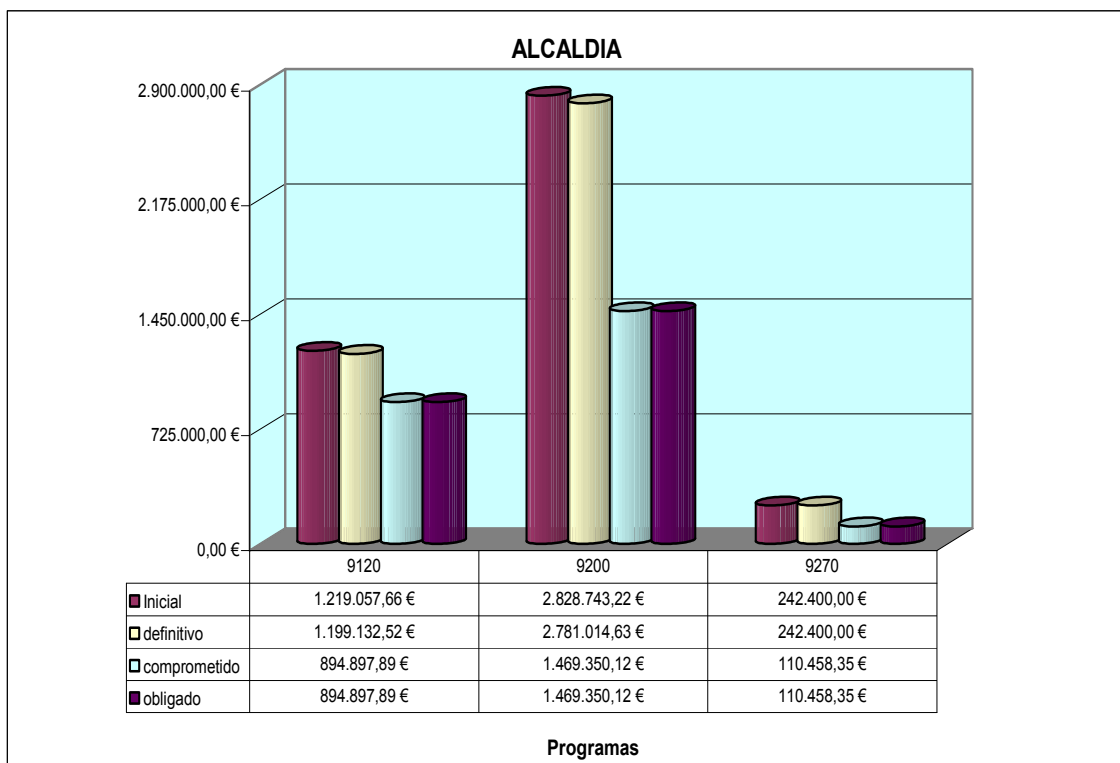
ORGANO 100 ALCALDIA

Ejecución por Capítulos del Organo



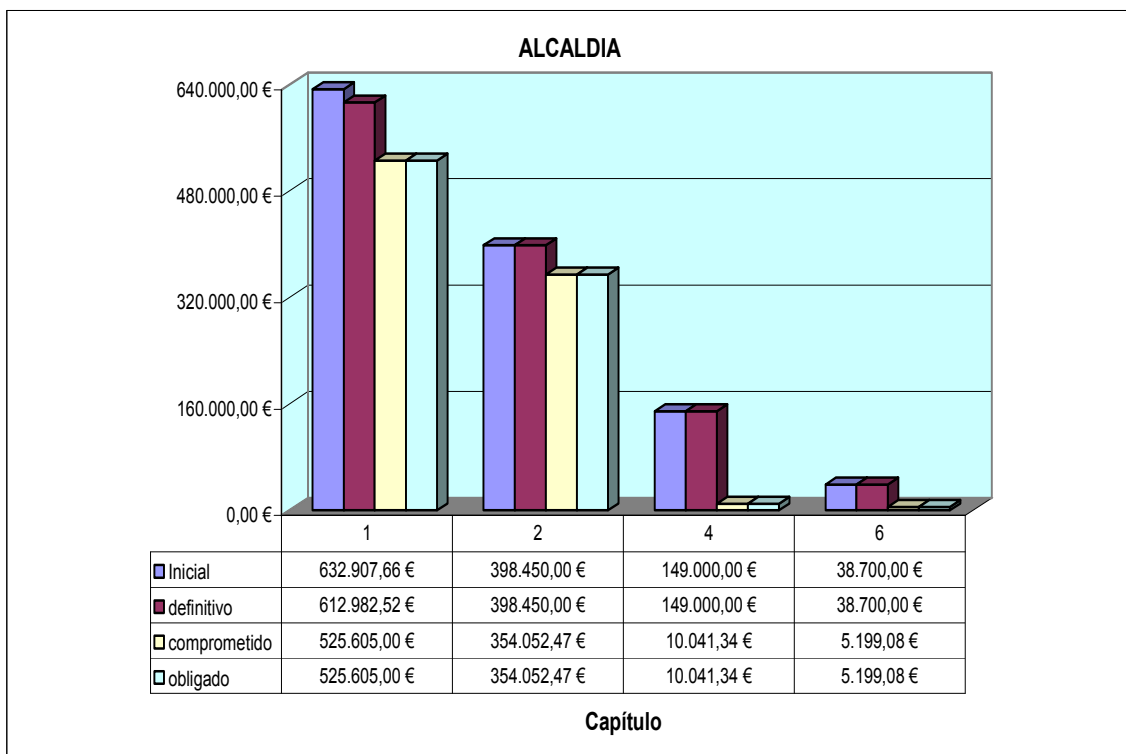
Capítulo	Inicial	Definitivo	Comprometido	% s/ Definitivo	Obligados	% s/ Definitivo
1	2.992.850,88 €	2.925.197,15 €	1.636.440,56 €	55,94%	1.636.440,56 €	55,94%
2	1.035.450,00 €	1.035.450,00 €	808.214,05 €	78,05%	808.214,05 €	78,05%
4	199.000,00 €	199.000,00 €	10.041,34 €	5,05%	10.041,34 €	5,05%
6	62.900,00 €	62.900,00 €	20.010,41 €	31,81%	20.010,41 €	31,81%

Ejecución del Organo por Programas



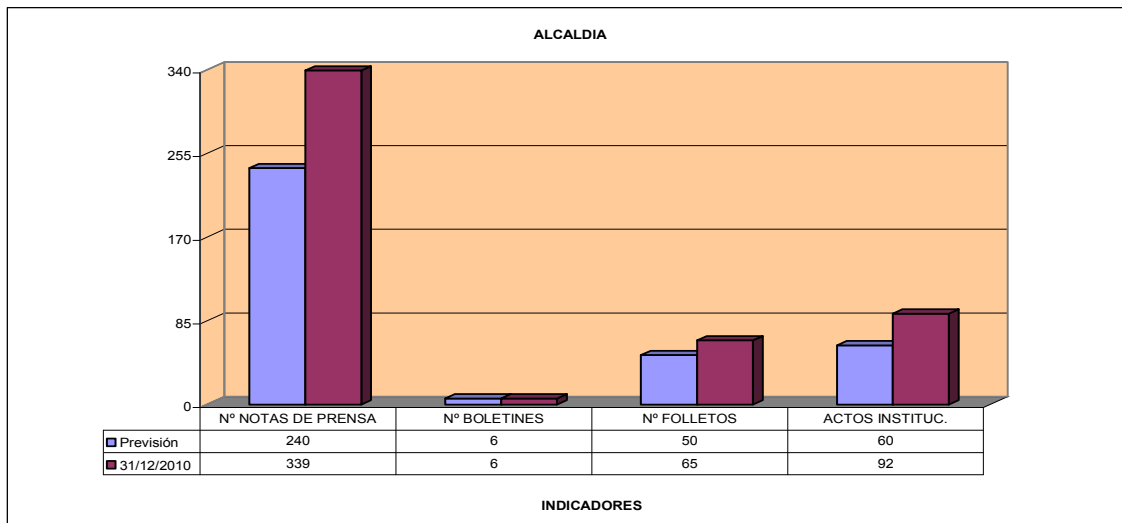
Programa	Inicial	definitivo	comprometido	% s/ Definitivo	obligado	% s/ Definitivo
9120	1.219.057,66 €	1.199.132,52 €	894.897,89 €	74,63%	894.897,89 €	74,63%
9200	2.828.743,22 €	2.781.014,63 €	1.469.350,12 €	52,84%	1.469.350,12 €	52,84%
9270	242.400,00 €	242.400,00 €	110.458,35 €	45,57%	110.458,35 €	45,57%

Programa 9120 ALCALDIA

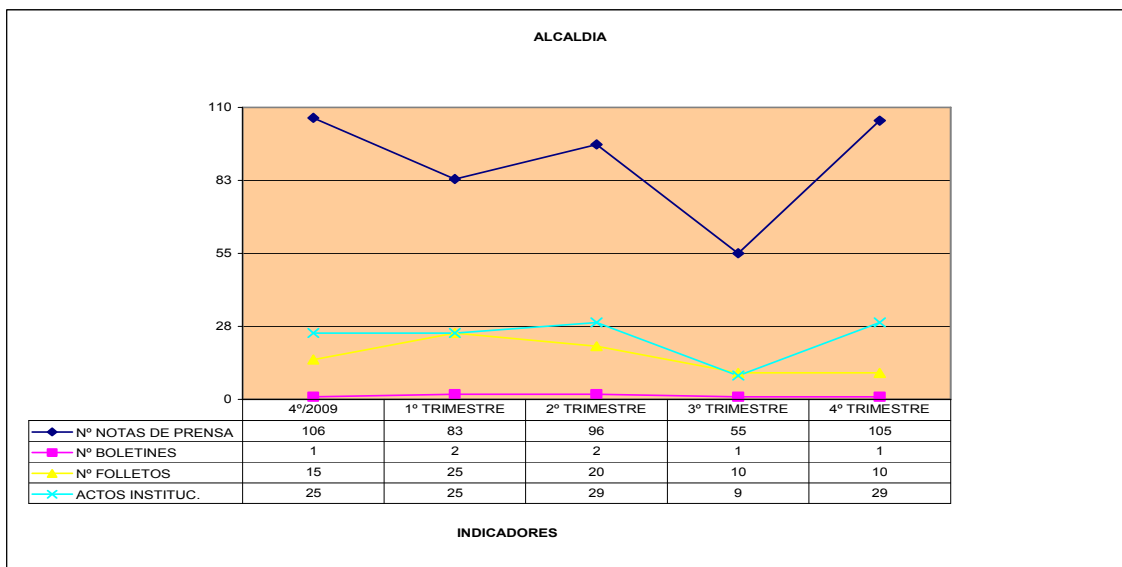


Capítulo	Inicial	definitivo	comprometido	% s/ Definitivo	obligado	% s/ Definitivo
1	632.907,66 €	612.982,52 €	525.605,00 €	85,75%	525.605,00 €	85,75%
2	398.450,00 €	398.450,00 €	354.052,47 €	88,86%	354.052,47 €	88,86%
4	149.000,00 €	149.000,00 €	10.041,34 €	6,74%	10.041,34 €	6,74%
6	38.700,00 €	38.700,00 €	5.199,08 €	13,43%	5.199,08 €	13,43%

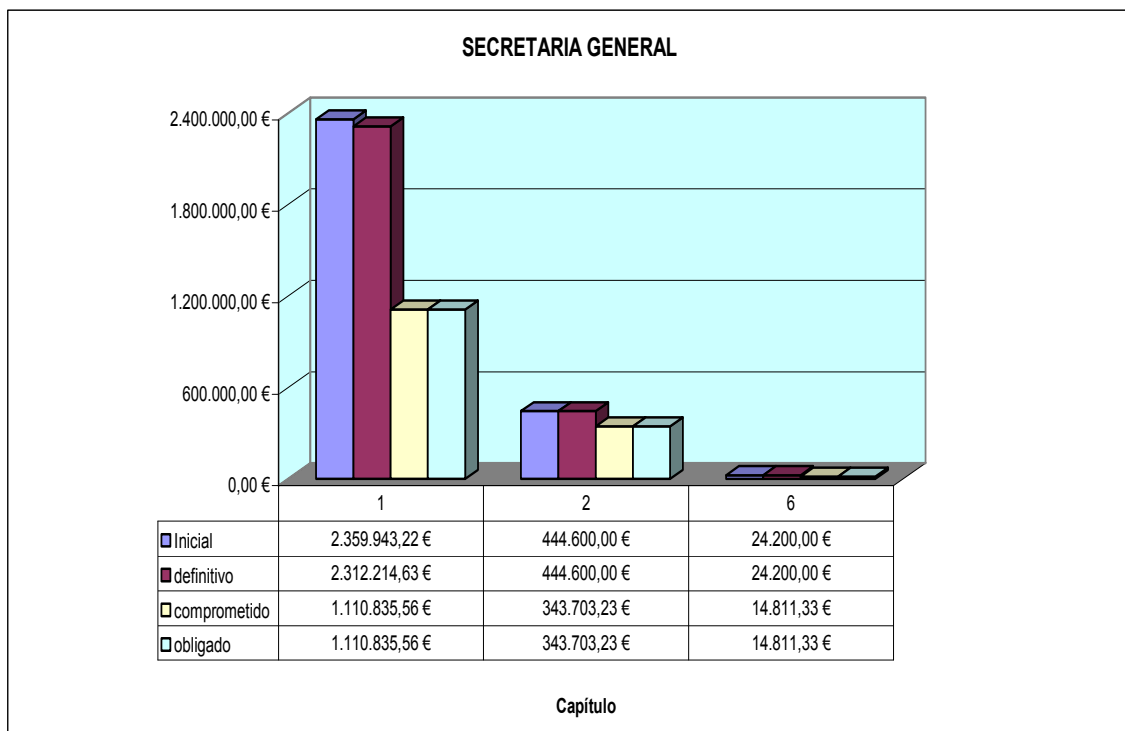
INDICADORES



Descripción	Previsión	31/12/2010	%
Nº NOTAS DE PRENSA	240	339	141,25%
Nº BOLETINES	6	6	100,00%
Nº FOLLETOS	50	65	130,00%
ACTOS INSTITUC.	60	92	153,33%

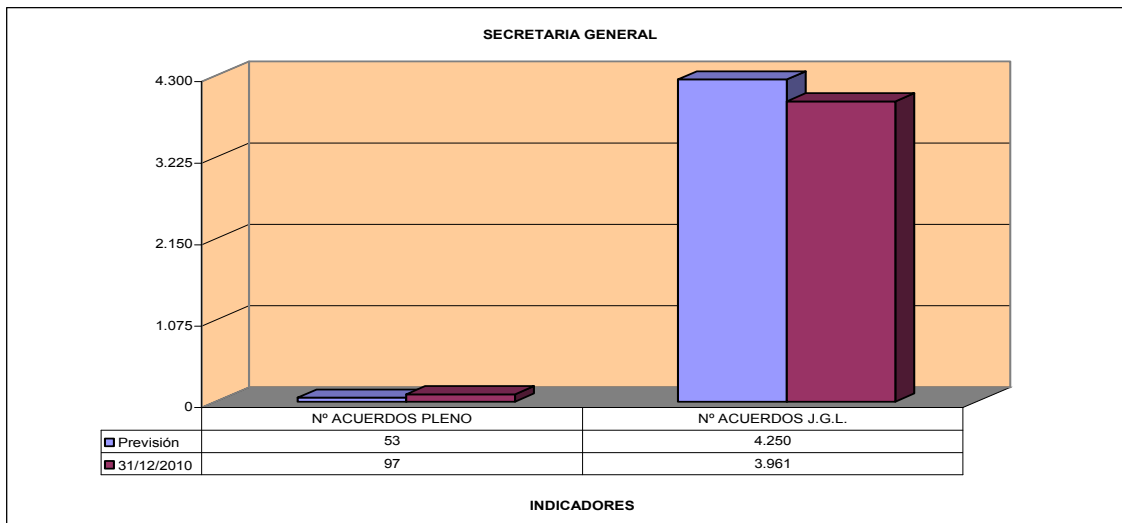


Programa 9200 SECRETARIA GENERAL

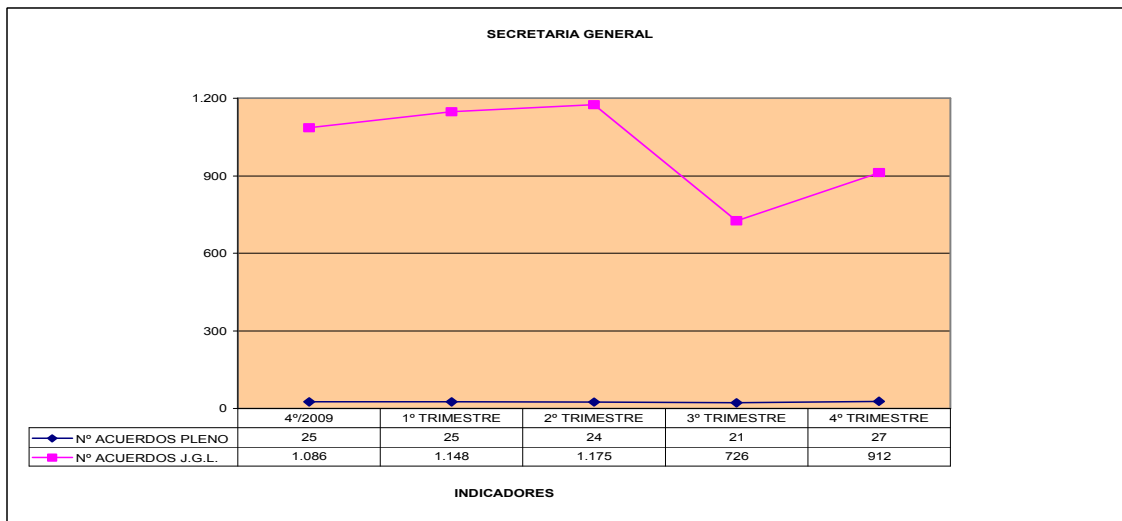


Capítulo	Inicial	definitivo	comprometido	% s/ Definitivo	obligado	% s/ Definitivo
1	2.359.943,22 €	2.312.214,63 €	1.110.835,56 €	48,04%	1.110.835,56 €	48,04%
2	444.600,00 €	444.600,00 €	343.703,23 €	77,31%	343.703,23 €	77,31%
6	24.200,00 €	24.200,00 €	14.811,33 €	61,20%	14.811,33 €	61,20%

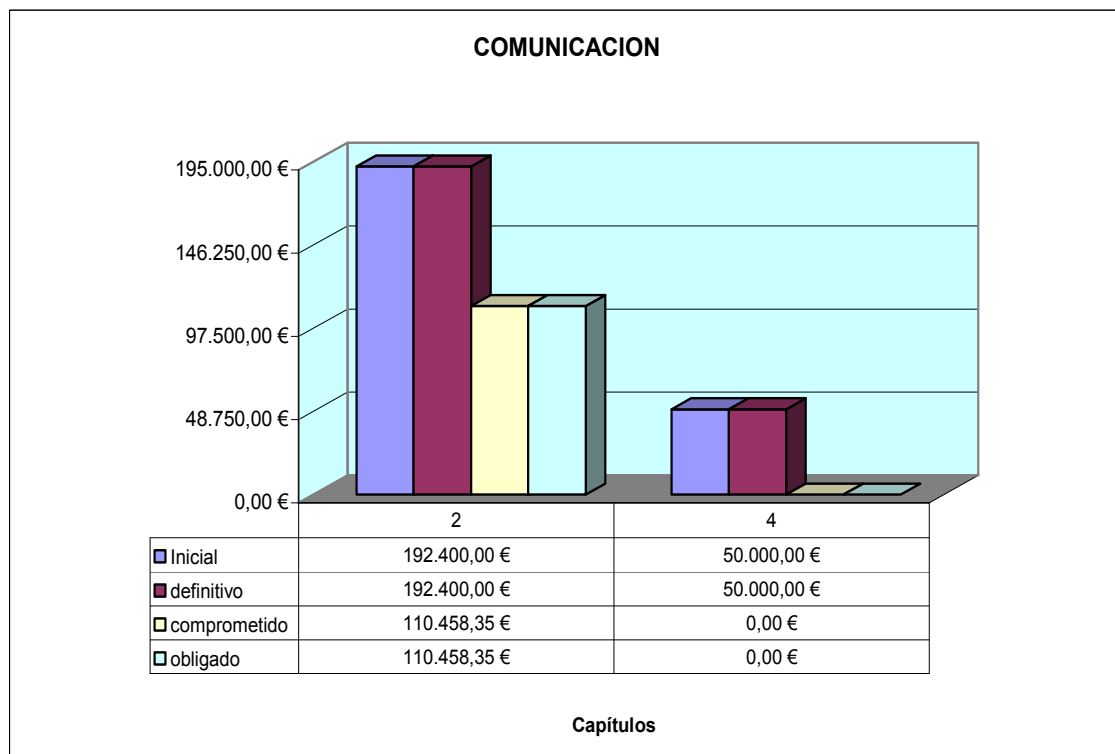
INDICADORES



Descripción	Previsión	31/12/2010	%
Nº ACUERDOS PLENO	53	97	183,02%
Nº ACUERDOS J.G.L.	4.250	3.961	93,20%

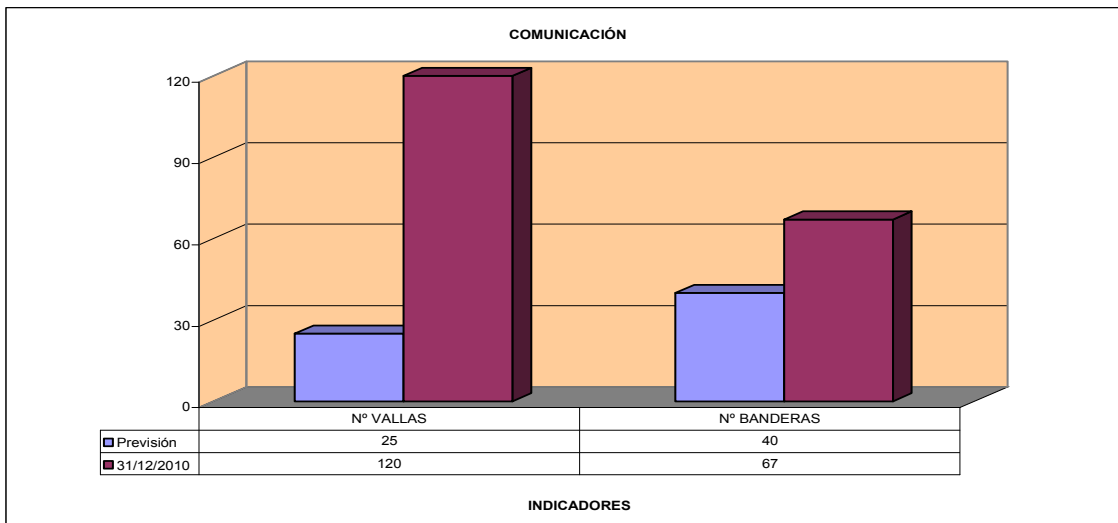


Programa 9270 COMUNICACION

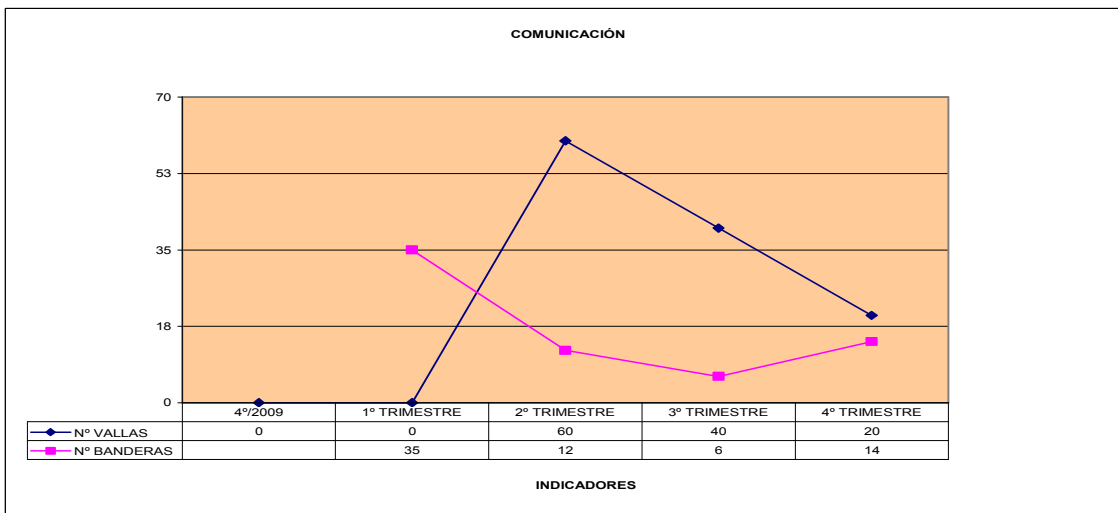


Capítulo	Inicial	definitivo	comprometido	% s/ Definitivo	obligado	% s/ Definitivo
2	192.400,00 €	192.400,00 €	110.458,35 €	57,41%	110.458,35 €	57,41%
4	50.000,00 €	50.000,00 €	0,00 €	0,00%	0,00 €	0,00%

INDICADORES

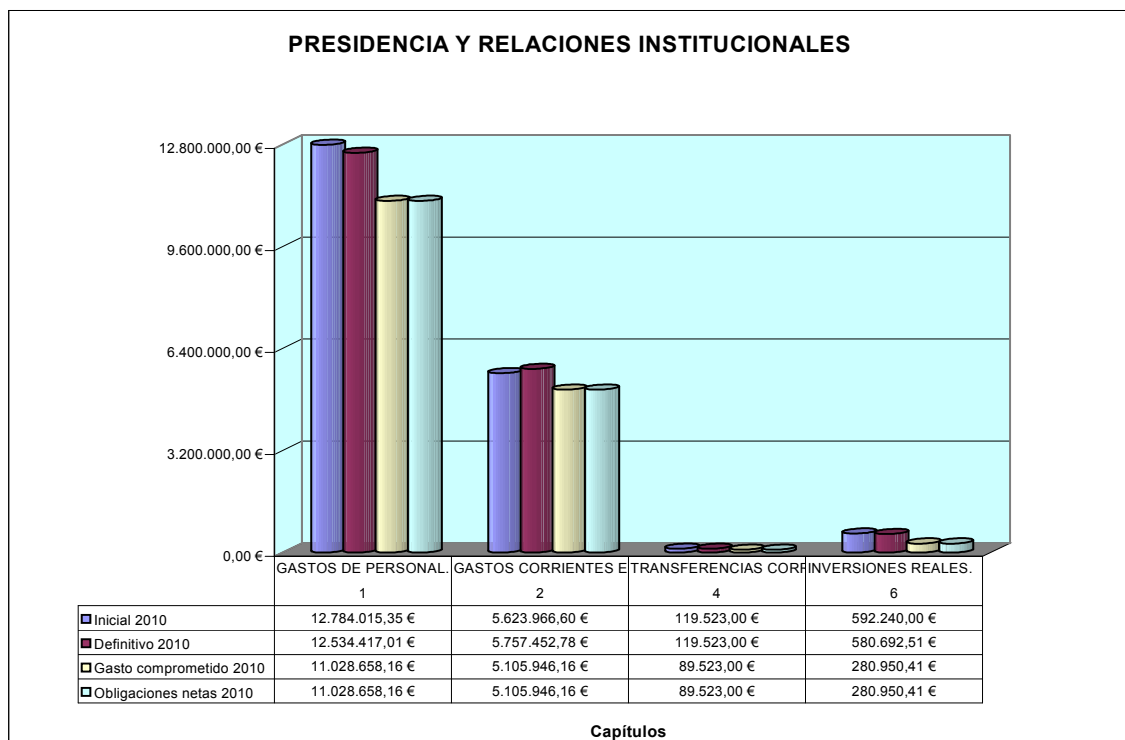


Descripción	Previsión	31/12/2010	%
Nº VALLAS	25	120	480,00%
Nº BANDERAS	40	67	167,50%



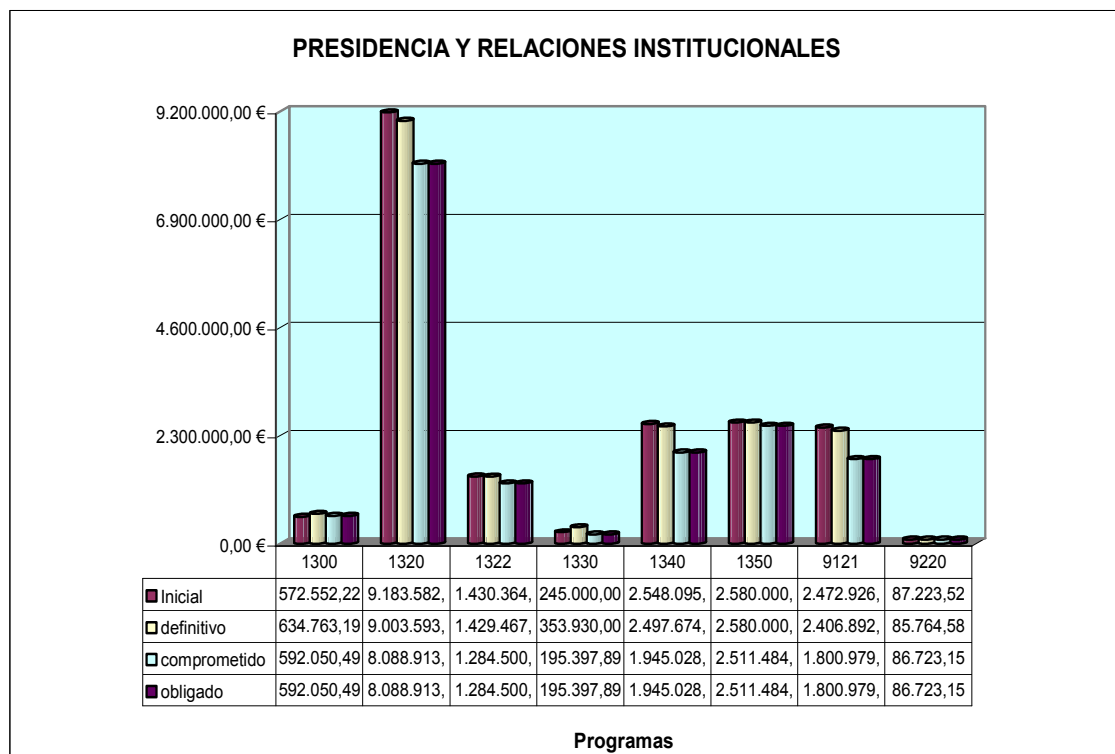
ORGANO 101 PRESIDENCIA Y RELACIONES INSTITUCIONALES

Ejecución por Capítulos del Organo



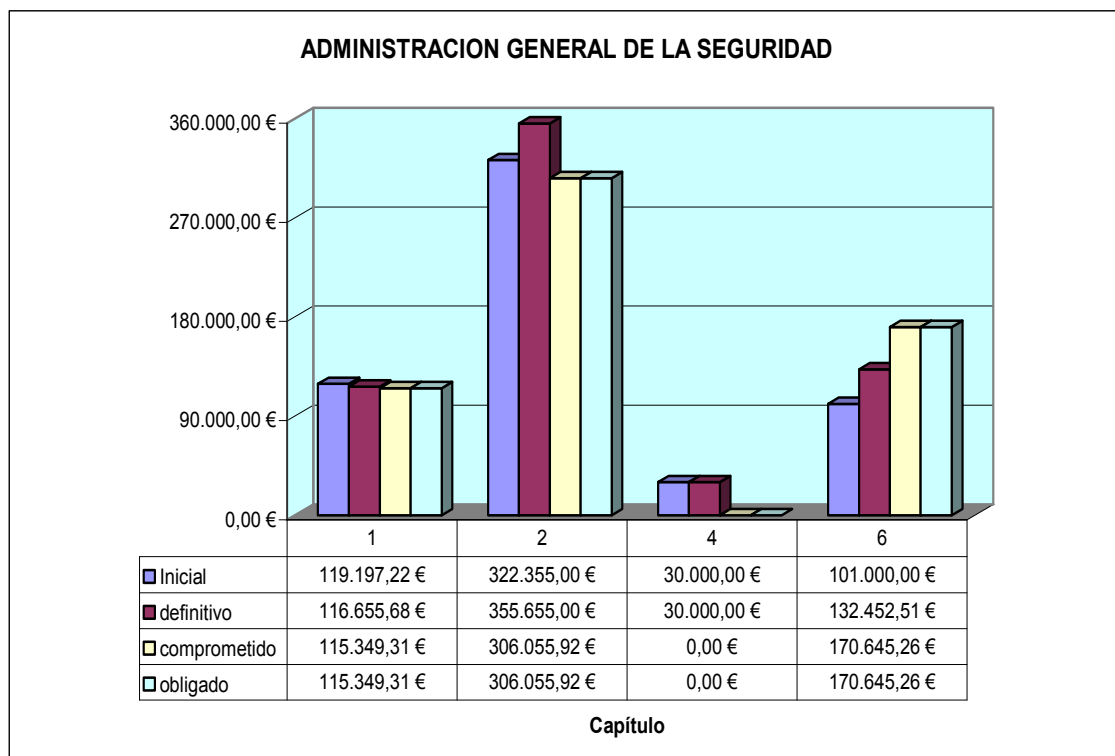
Capítulo	Inicial	Definitivo	Comprometido	% s/ Definitivo	Obligado	% s/ Definitivo
1	12.784.015,35 €	12.534.417,01 €	11.028.658,16 €	87,99%	11.028.658,16 €	87,99%
2	5.623.966,60 €	5.757.452,78 €	5.105.946,16 €	88,68%	5.105.946,16 €	88,68%
4	119.523,00 €	119.523,00 €	89.523,00 €	74,90%	89.523,00 €	74,90%
6	592.240,00 €	580.692,51 €	280.950,41 €	48,38%	280.950,41 €	48,38%

Ejecución del Organo por Programas



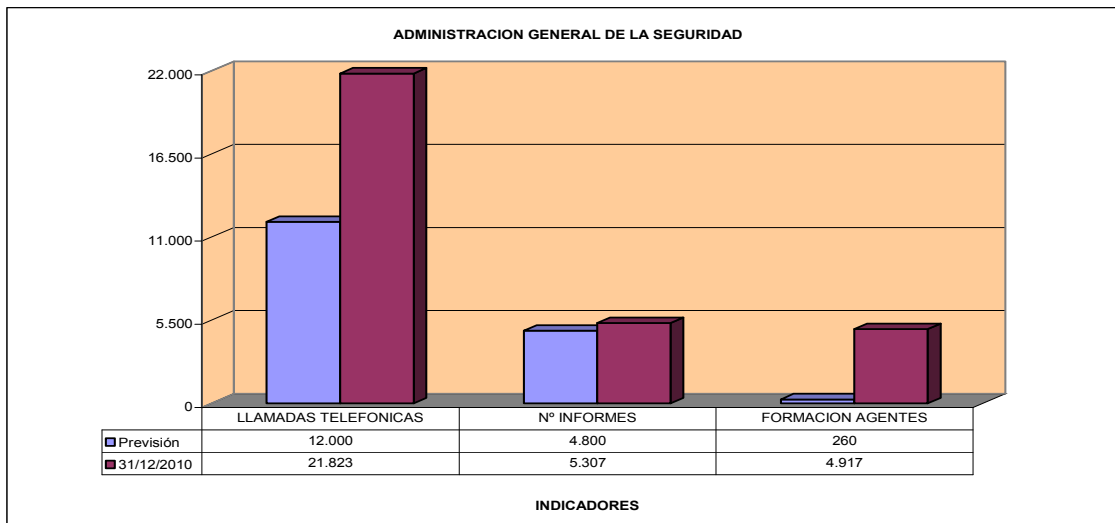
Programa	Inicial	definitivo	comprometido	% s/ Definitivo	obligado	% s/ Definitivo
1300	572.552,22 €	634.763,19 €	592.050,49 €	93,27%	592.050,49 €	93,27%
1320	9.183.582,45 €	9.003.593,43 €	8.088.913,71 €	89,84%	8.088.913,71 €	89,84%
1322	1.430.364,30 €	1.429.467,77 €	1.284.500,18 €	89,86%	1.284.500,18 €	89,86%
1330	245.000,00 €	353.930,00 €	195.397,89 €	55,21%	195.397,89 €	55,21%
1340	2.548.095,86 €	2.497.674,04 €	1.945.028,07 €	77,87%	1.945.028,07 €	77,87%
1350	2.580.000,00 €	2.580.000,00 €	2.511.484,91 €	97,34%	2.511.484,91 €	97,34%
9121	2.472.926,60 €	2.406.892,29 €	1.800.979,33 €	74,83%	1.800.979,33 €	74,83%
9220	87.223,52 €	85.764,58 €	86.723,15 €	101,12%	86.723,15 €	101,12%

Programa 1300 ADMINISTRACION GENERAL DE LA SEGURIDAD

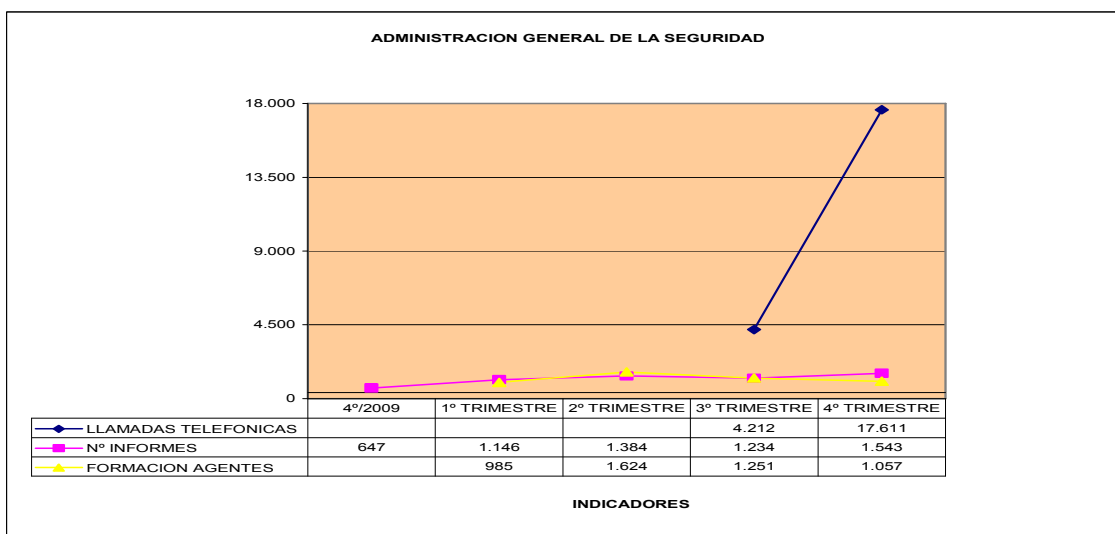


Capítulo	Inicial	definitivo	comprometido	% s/ Definitivo	obligado	% s/ Definitivo
1	119.197,22 €	116.655,68 €	115.349,31 €	98,88%	115.349,31 €	98,88%
2	322.355,00 €	355.655,00 €	306.055,92 €	86,05%	306.055,92 €	86,05%
4	30.000,00 €	30.000,00 €	0,00 €	0,00%	0,00 €	0,00%
6	101.000,00 €	132.452,51 €	170.645,26 €	128,84%	170.645,26 €	128,84%

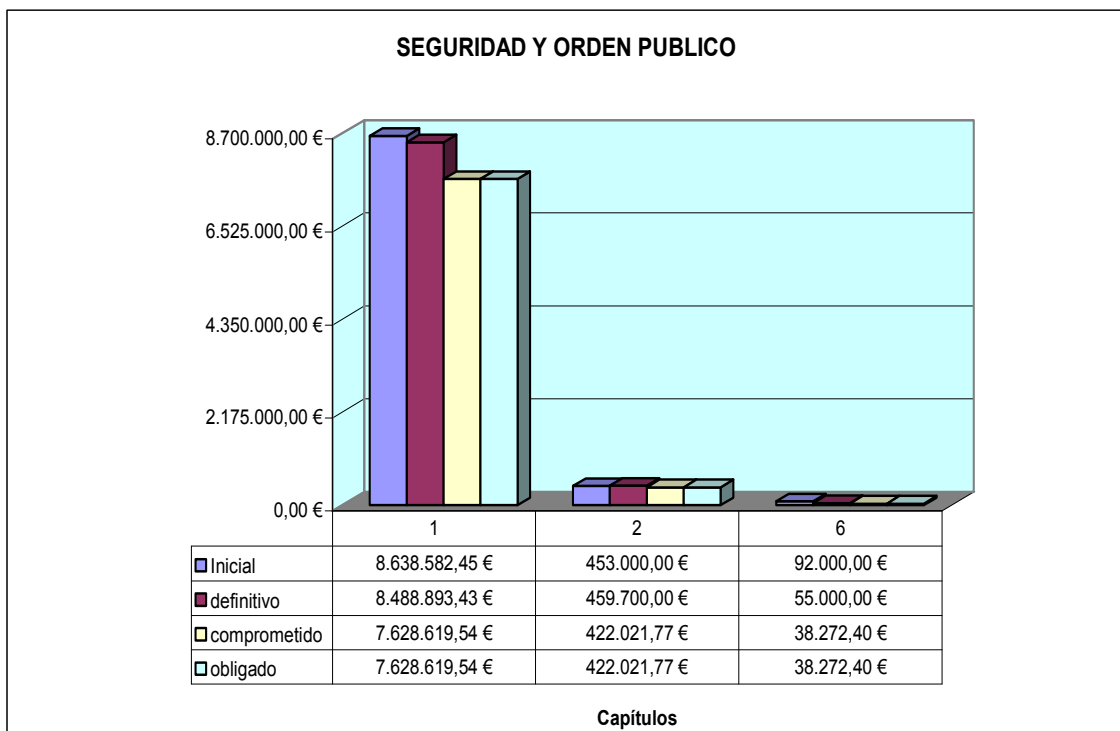
INDICADORES



Descripción	Previsión	31/12/2010	%
LLAMADAS TELEFONICAS	12.000	21.823	181,86%
Nº INFORMES	4.800	5.307	110,56%
FORMACION AGENTES	260	4.917	1891,15%

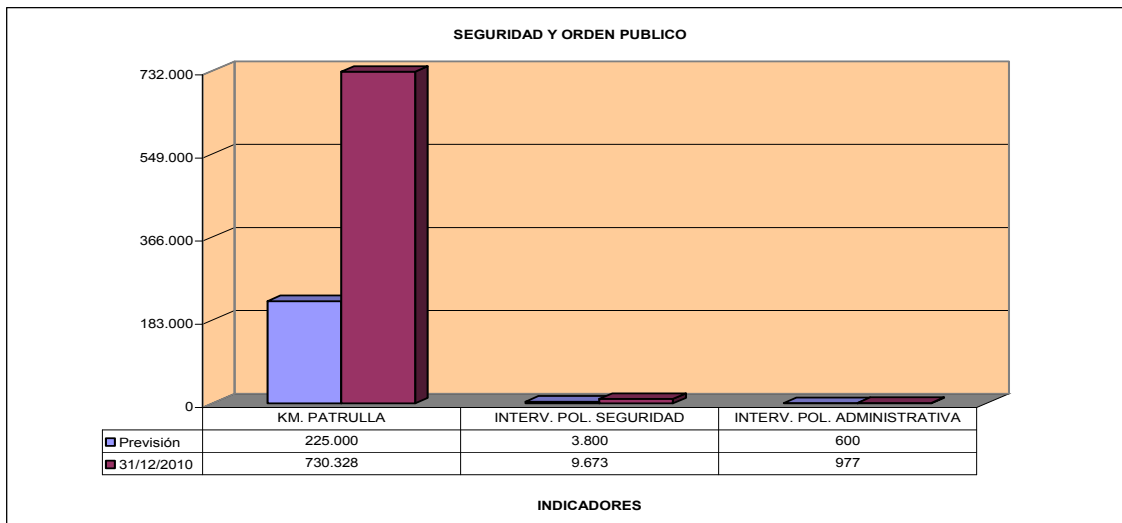


Programa 1320 SEGURIDAD Y ORDEN PUBLICO

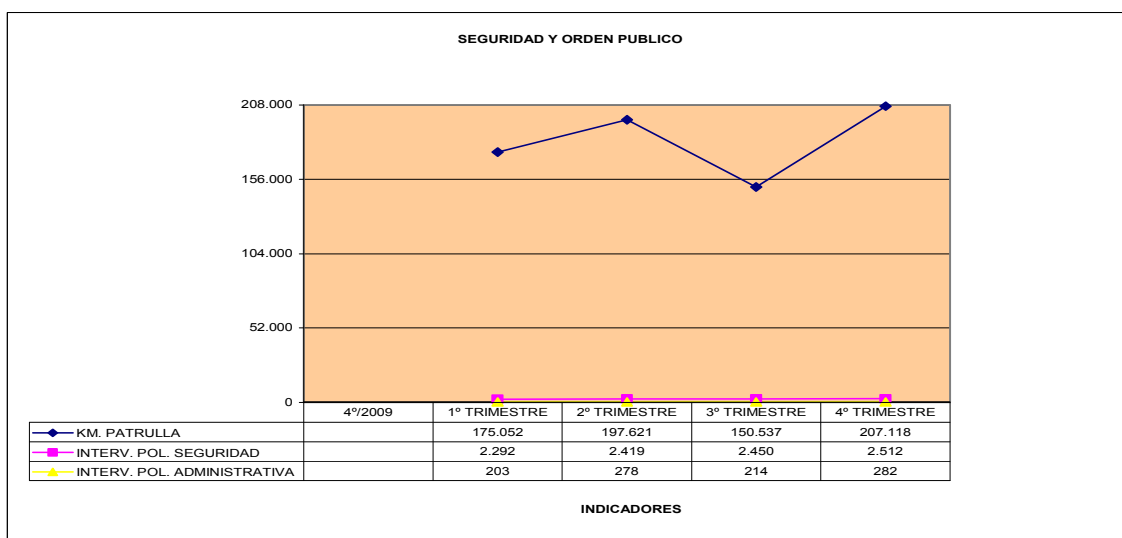


Capítulo	Inicial	definitivo	comprometido	% s/ Definitivo	obligado	% s/ Definitivo
1	8.638.582,45 €	8.488.893,43 €	7.628.619,54 €	89,87%	7.628.619,54 €	89,87%
2	453.000,00 €	459.700,00 €	422.021,77 €	91,80%	422.021,77 €	91,80%
6	92.000,00 €	55.000,00 €	38.272,40 €	69,59%	38.272,40 €	69,59%

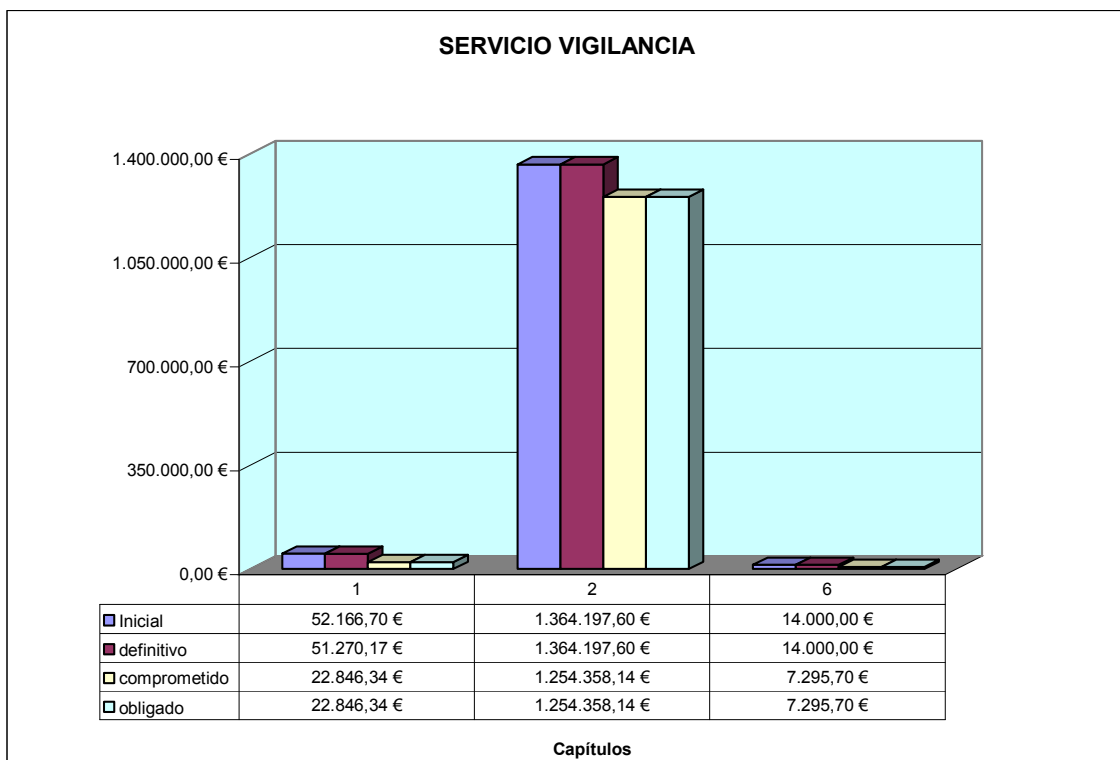
INDICADORES



Descripción	Previsión	31/12/2010	%
KM. PATRULLA	225.000	730.328	324,59%
INTERV. POL. SEGURIDAD	3.800	9.673	254,55%
INTERV. POL. ADMINISTRATIVA	600	977	162,83%

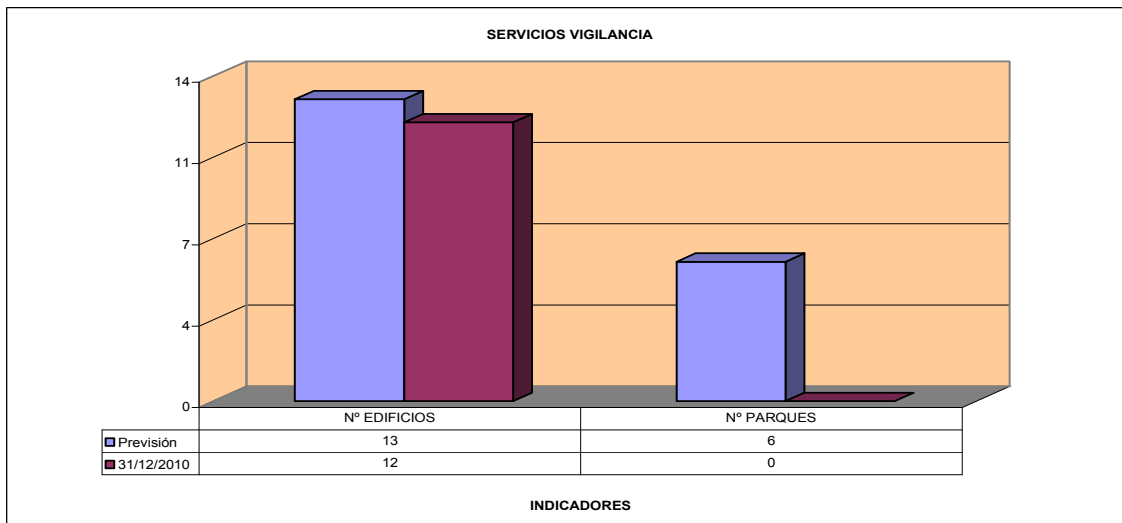


Programa 1322 SERVICIO VIGILANCIA

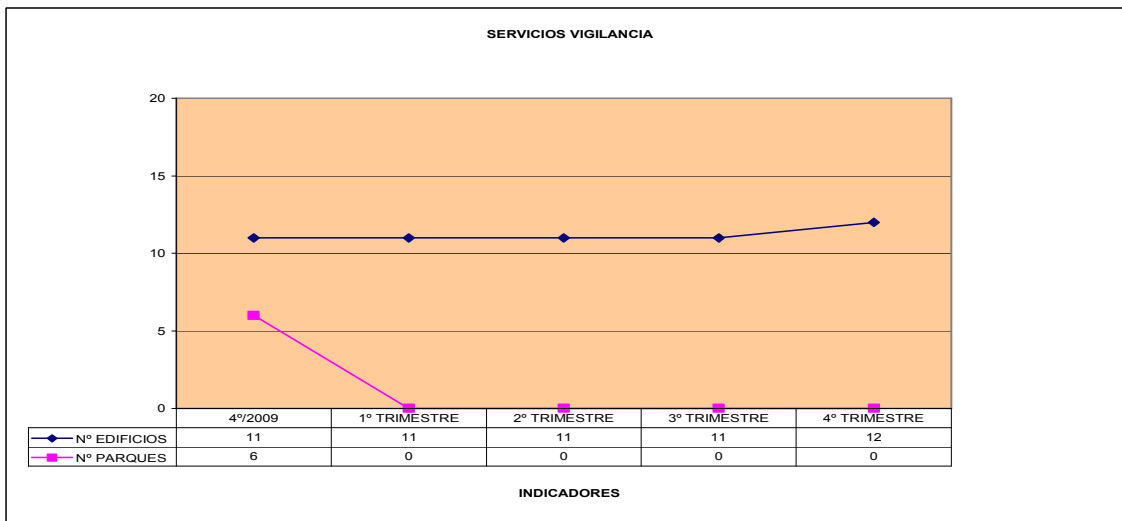


Capítulo	Inicial	definitivo	comprometido	% s/ Definitivo	obligado	% s/ Definitivo
1	52.166,70 €	51.270,17 €	22.846,34 €	44,56%	22.846,34 €	44,56%
2	1.364.197,60 €	1.364.197,60 €	1.254.358,14 €	91,95%	1.254.358,14 €	91,95%
6	14.000,00 €	14.000,00 €	7.295,70 €	52,11%	7.295,70 €	52,11%

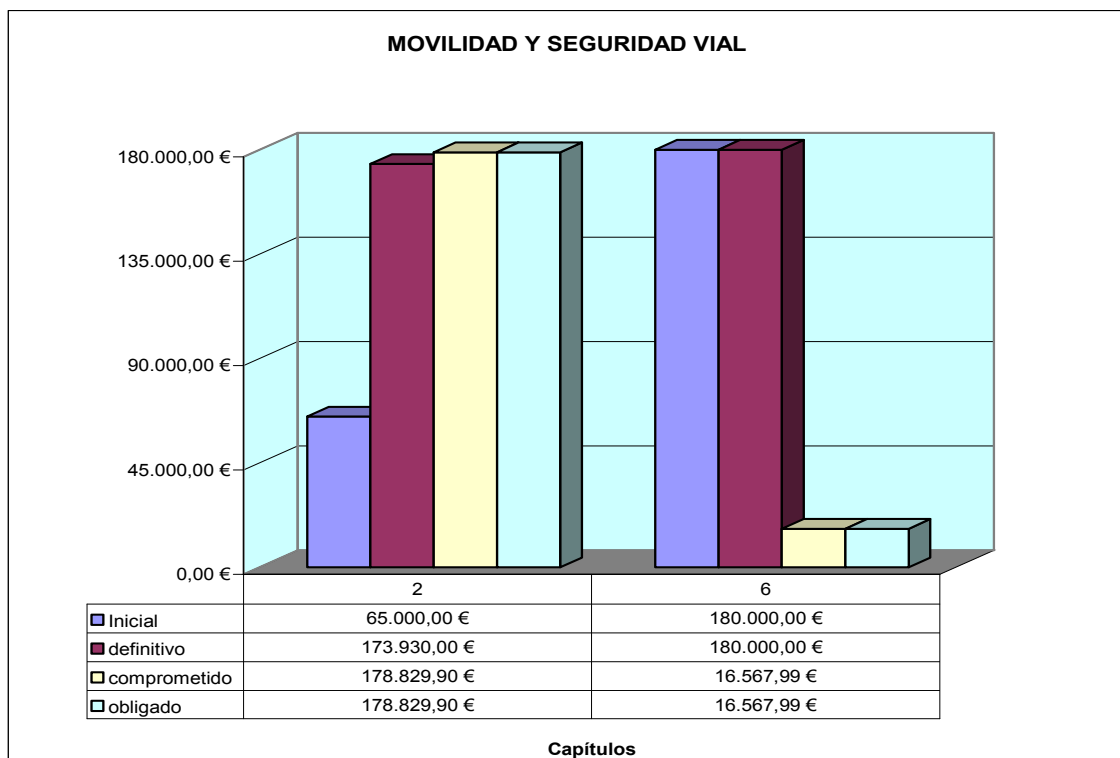
INDICADORES



Descripción	Previsión	31/12/2010	%
Nº EDIFICIOS	13	12	92,31%
Nº PARQUES	6	0	0,00%

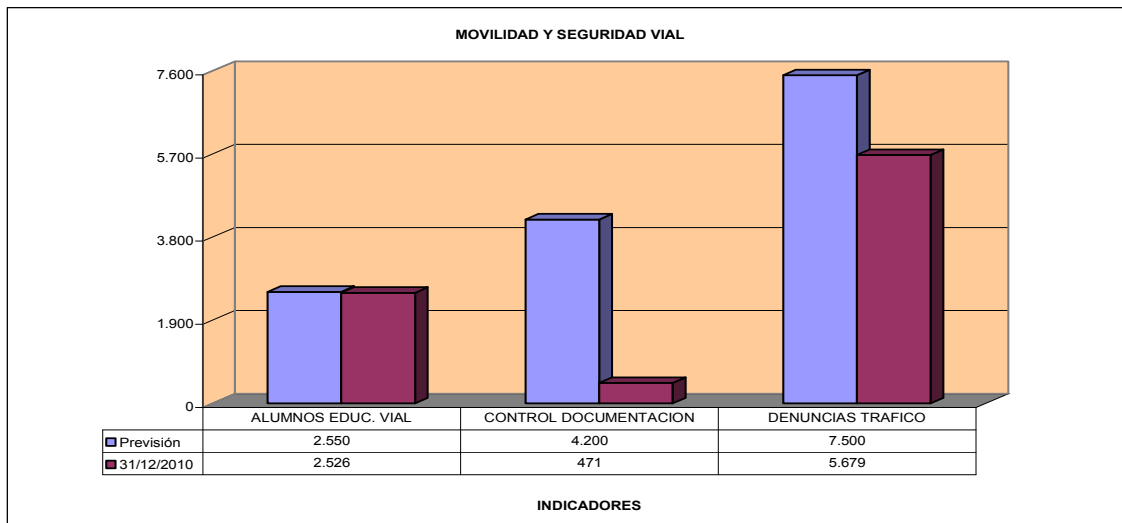


Programa 1330 MOVILIDAD Y SEGURIDAD VIAL

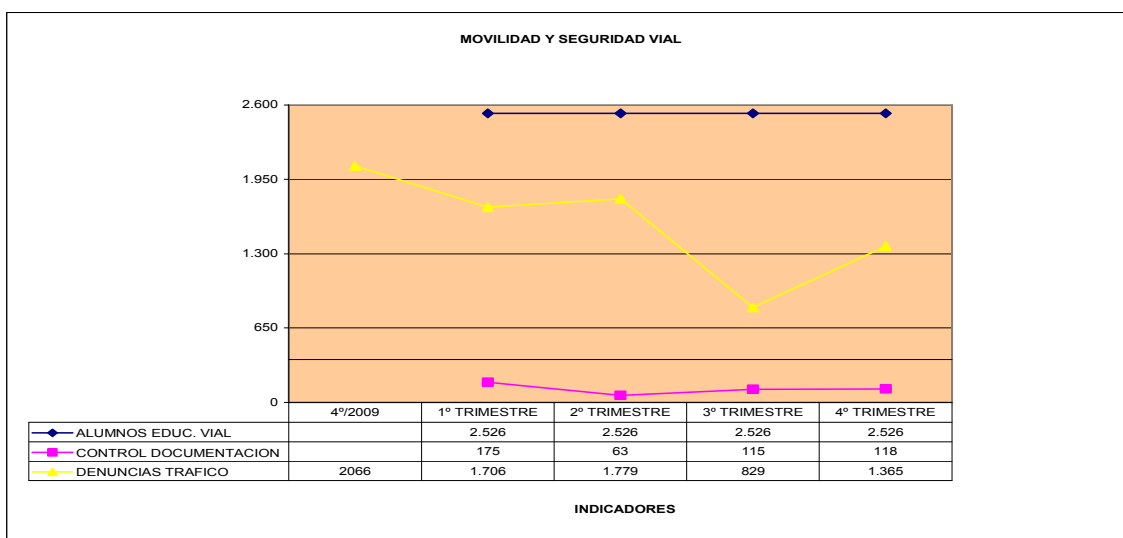


Capítulo	Inicial	definitivo	comprometido	% s/ Definitivo	obligado	% s/ Definitivo
2	65.000,00 €	173.930,00 €	178.829,90 €	102,82%	178.829,90 €	102,82%
6	180.000,00 €	180.000,00 €	16.567,99 €	9,20%	16.567,99 €	9,20%

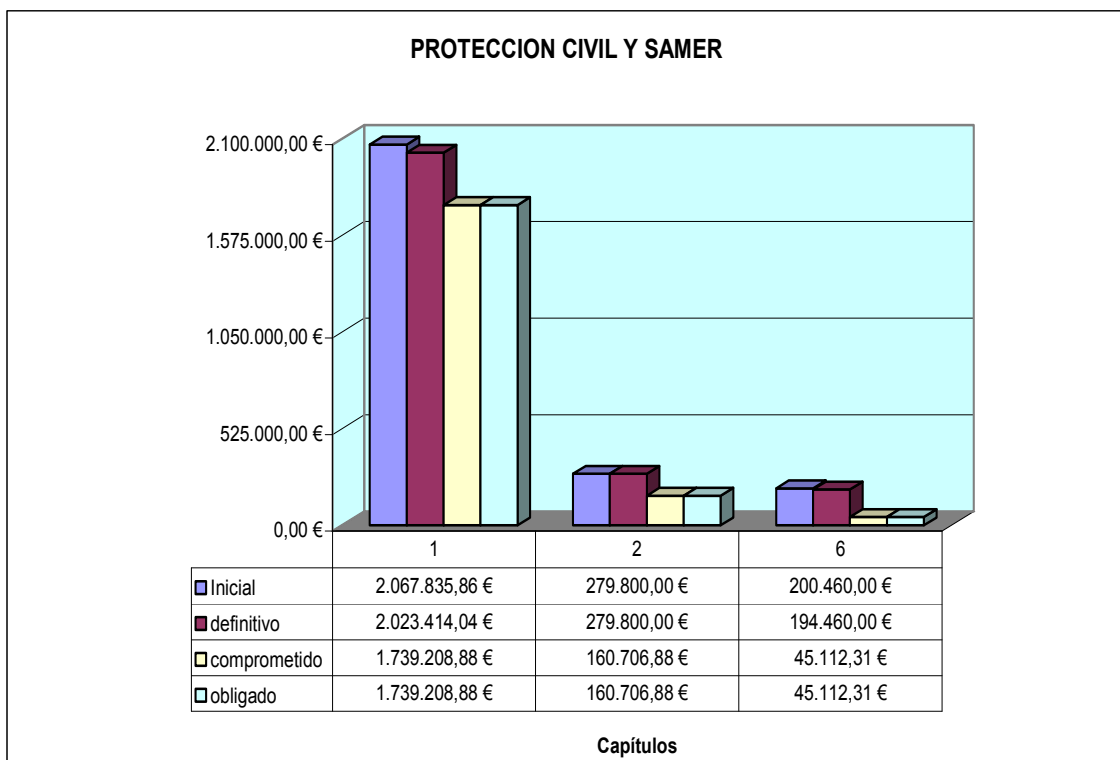
INDICADORES



Descripción	Previsión	31/12/2010	%
ALUMNOS EDUC. VIAL	2.550	2.526	99,06%
CONTROL DOCUMENTACION	4.200	471	11,21%
DENUNCIAS TRAFICO	7.500	5.679	75,72%

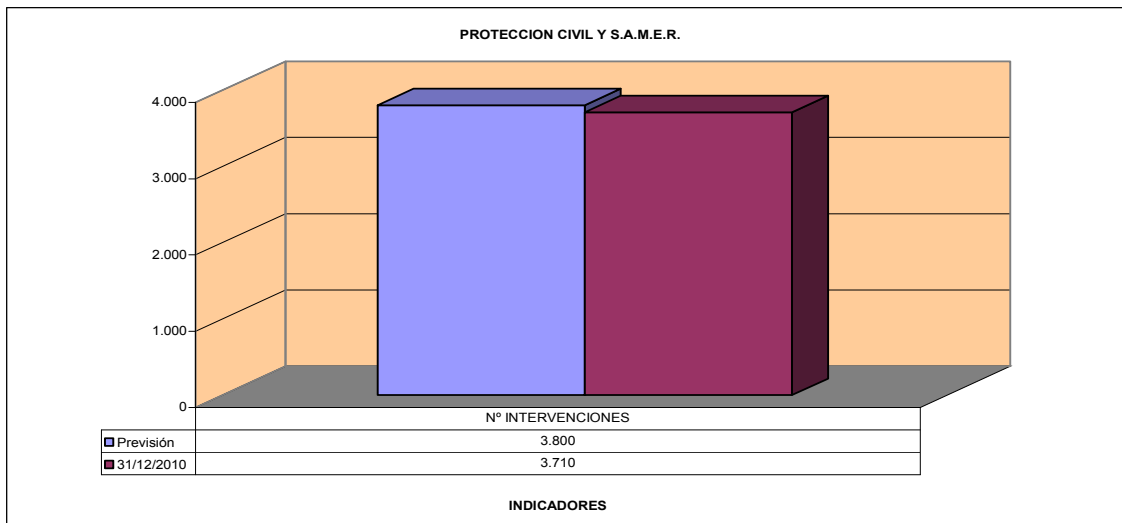


Programa 1340 PROTECCION CIVIL Y SAMER

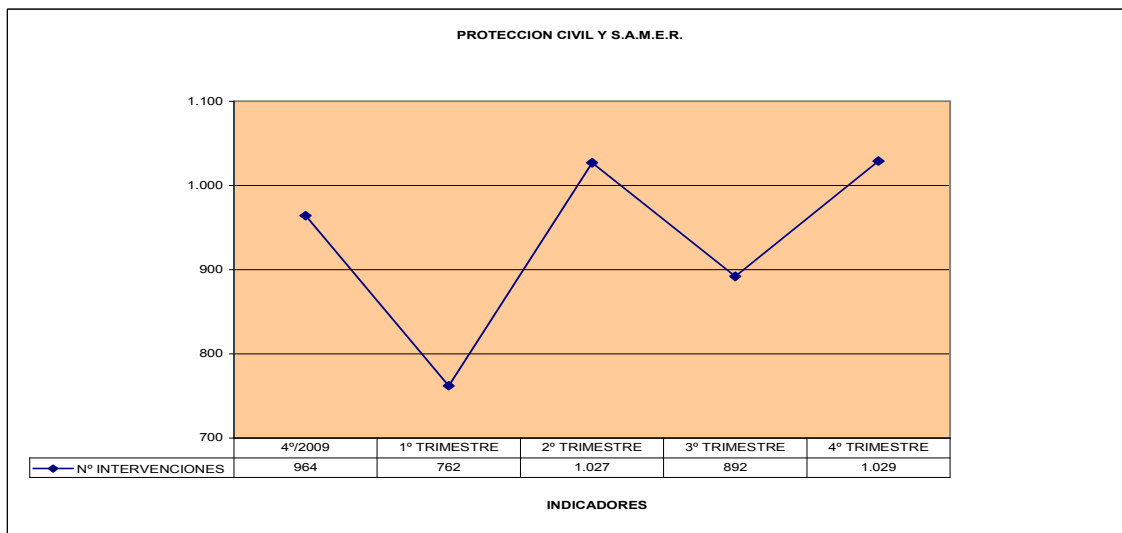


Capítulo	Inicial	definitivo	comprometido	% s/ Definitivo	obligado	% s/ Definitivo
1	2.067.835,86 €	2.023.414,04 €	1.739.208,88 €	85,95%	1.739.208,88 €	85,95%
2	279.800,00 €	279.800,00 €	160.706,88 €	57,44%	160.706,88 €	57,44%
6	200.460,00 €	194.460,00 €	45.112,31 €	23,20%	45.112,31 €	23,20%

INDICADORES

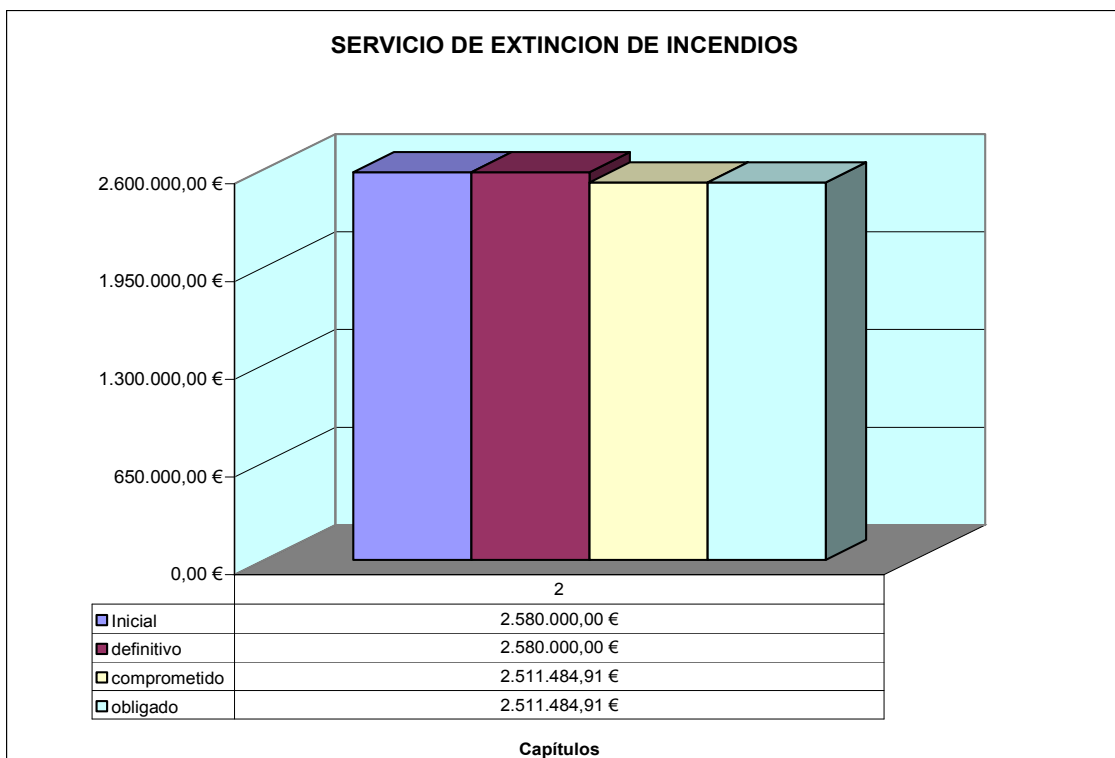


Descripción	Previsión	31/12/2010	%
Nº INTERVENCIONES	3.800	3.710	97,63%



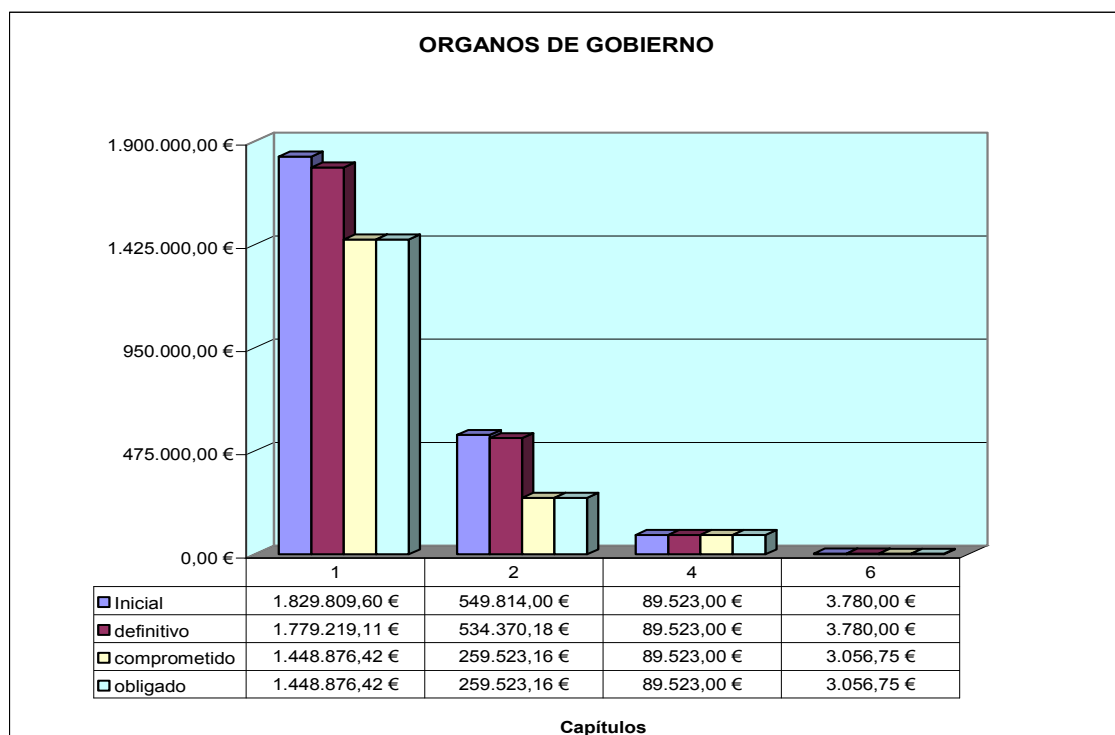


Programa 1350 SERVICIO DE EXTINCION DE INCENDIOS



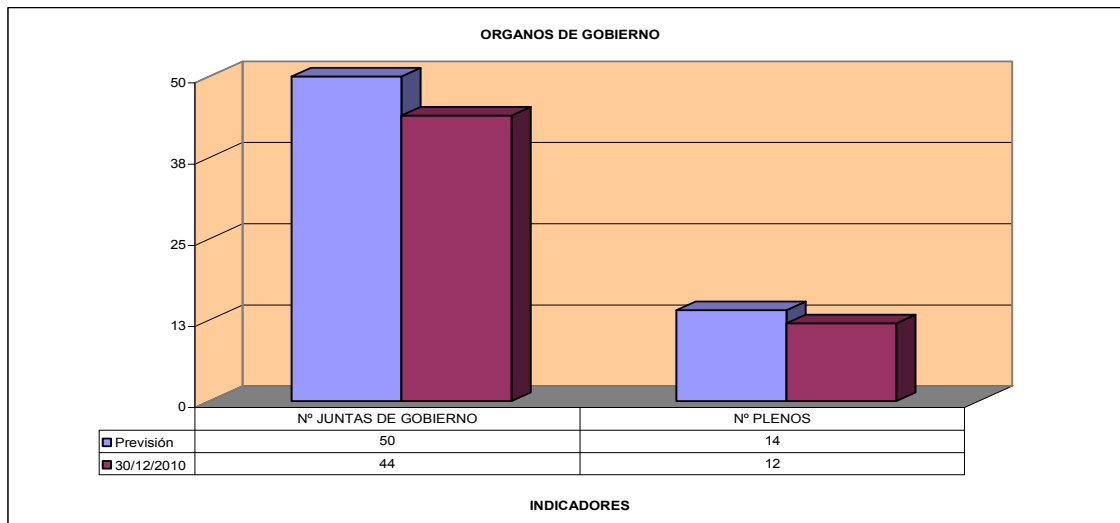
Capítulo	Inicial	definitivo	comprometido	% s/ Definitivo	obligado	% s/ Definitivo
2	2.580.000,00 €	2.580.000,00 €	2.511.484,91 €	97,34%	2.511.484,91 €	97,34%

Programa 9121 ORGANOS DE GOBIERNO

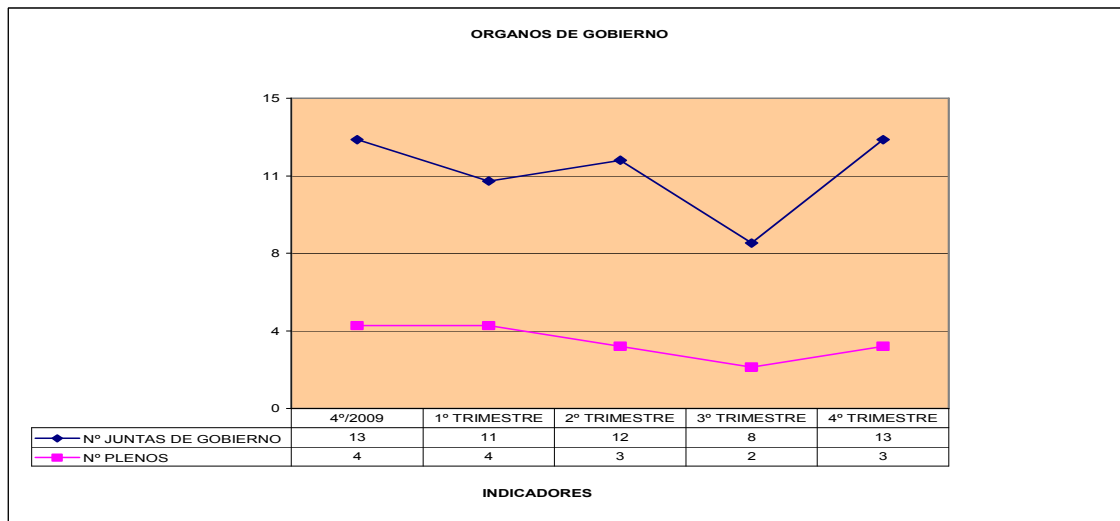


Capítulo	Inicial	definitivo	comprometido	% s/ Definitivo	obligado	% s/ Definitivo
1	1.829.809,60 €	1.779.219,11 €	1.448.876,42 €	81,43%	1.448.876,42 €	81,43%
2	549.814,00 €	534.370,18 €	259.523,16 €	48,57%	259.523,16 €	48,57%
4	89.523,00 €	89.523,00 €	89.523,00 €	100,00%	89.523,00 €	100,00%
6	3.780,00 €	3.780,00 €	3.056,75 €	80,87%	3.056,75 €	80,87%

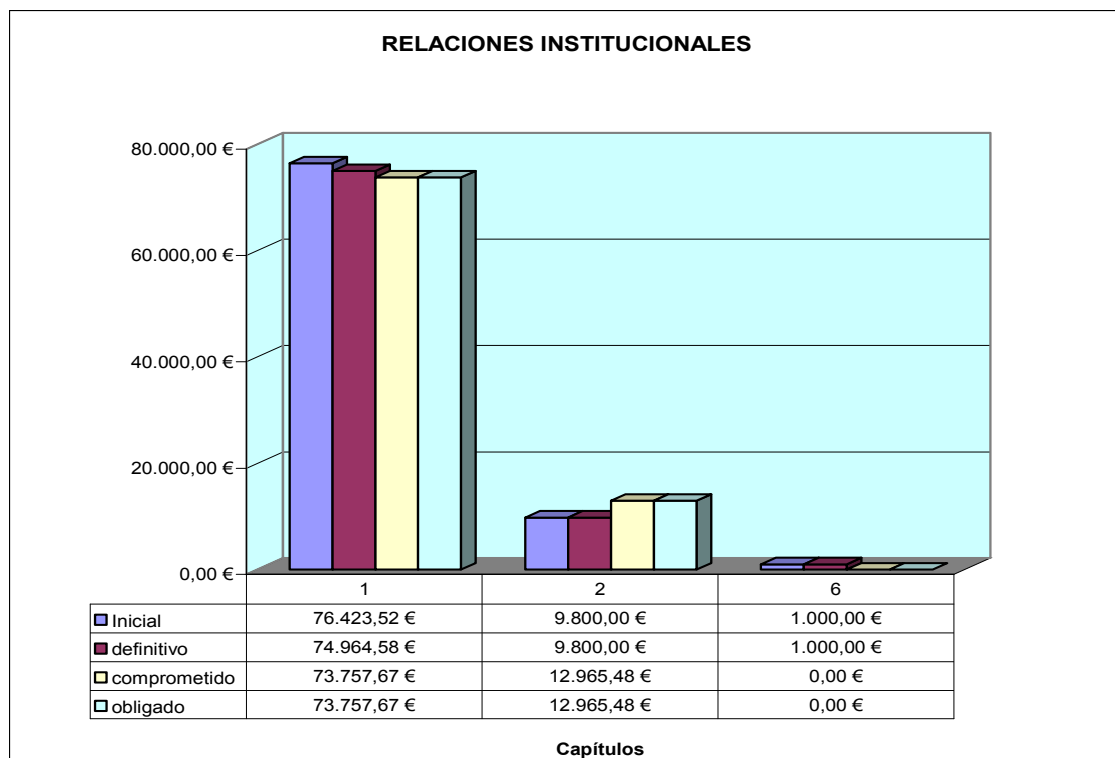
INDICADORES



Descripción	Previsión	30/12/2010	%
Nº JUNTAS DE GOBIERNO	50	44	88,00%
Nº PLENOS	14	12	85,71%

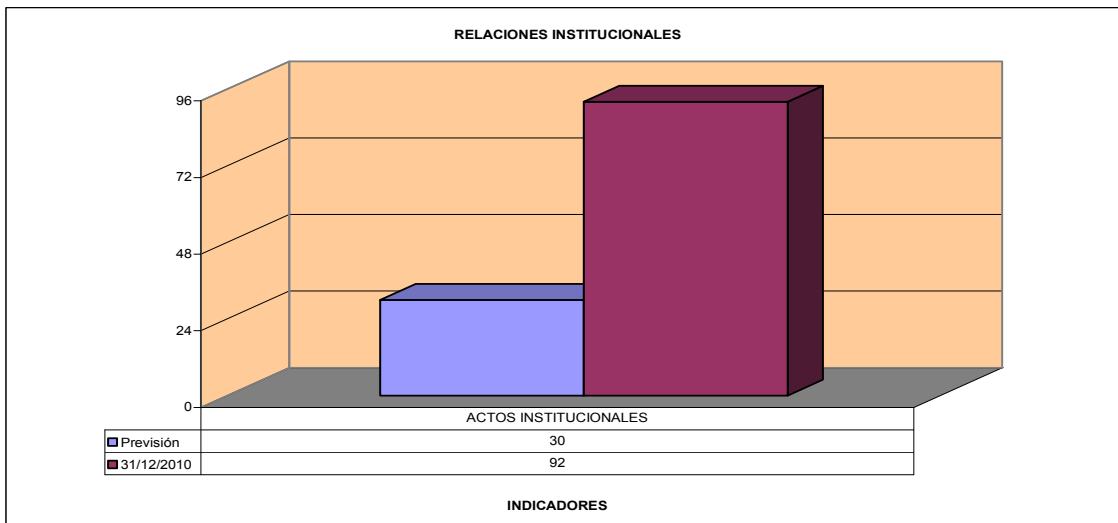


Programa 9220 RELACIONES INSTITUCIONALES

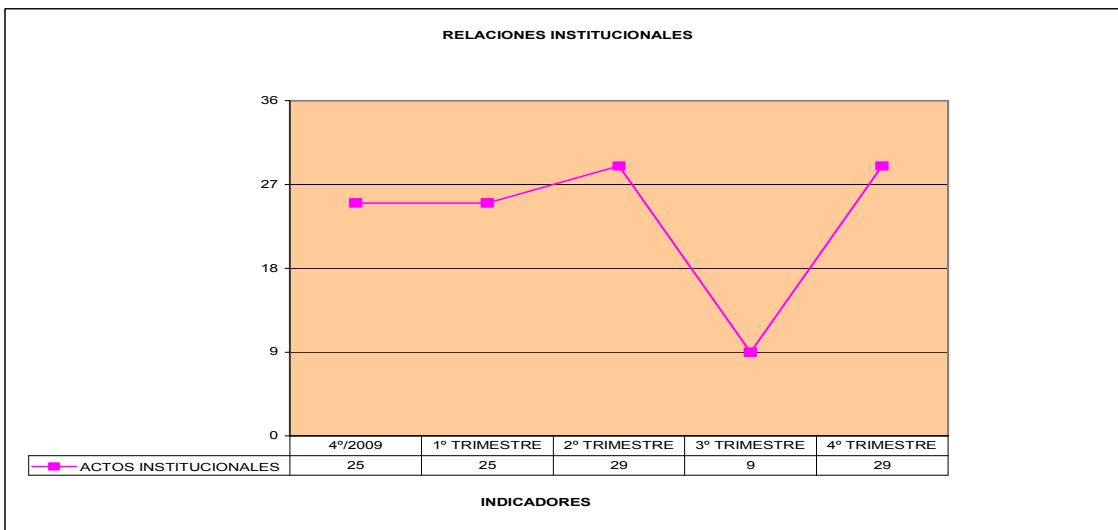


Capítulo	Inicial	definitivo	comprometido	% s/ Definitivo	obligado	% s/ Definitivo
1	76.423,52 €	74.964,58 €	73.757,67 €	98,39%	73.757,67 €	98,39%
2	9.800,00 €	9.800,00 €	12.965,48 €	132,30%	12.965,48 €	132,30%
6	1.000,00 €	1.000,00 €	0,00 €	0,00%	0,00 €	0,00%

INDICADORES

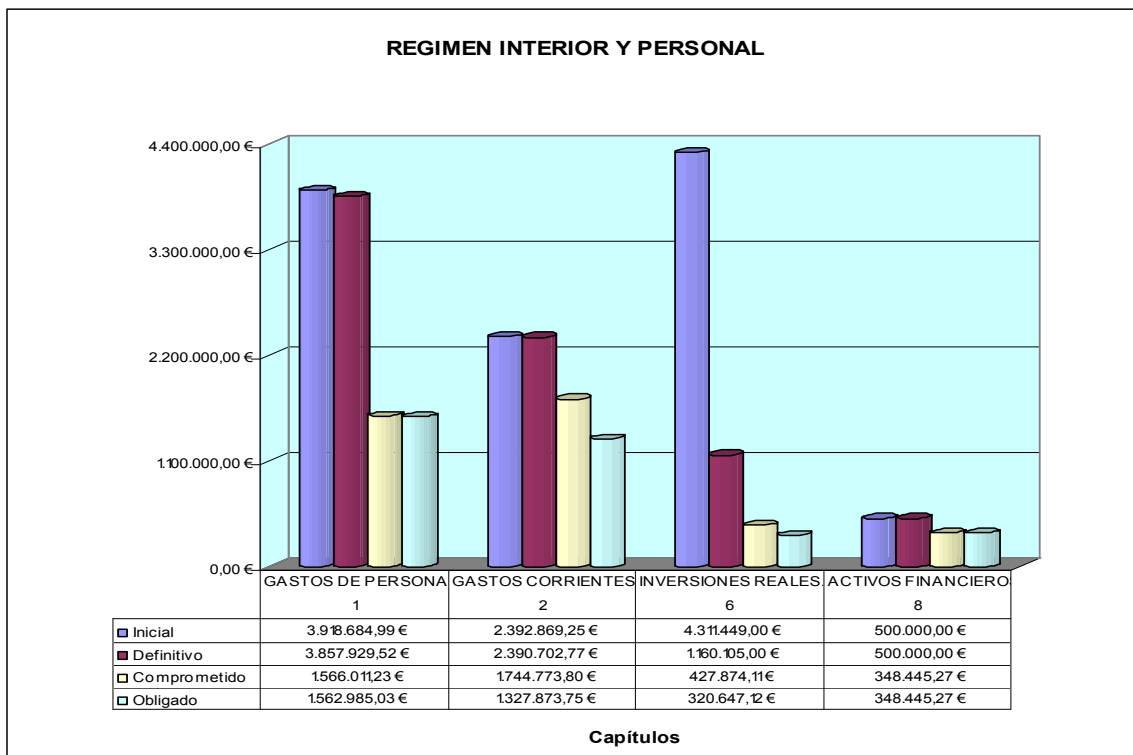


Descripción	Previsión	31/12/2010	%
ACTOS INSTITUCIONALES	30	92	306,67%



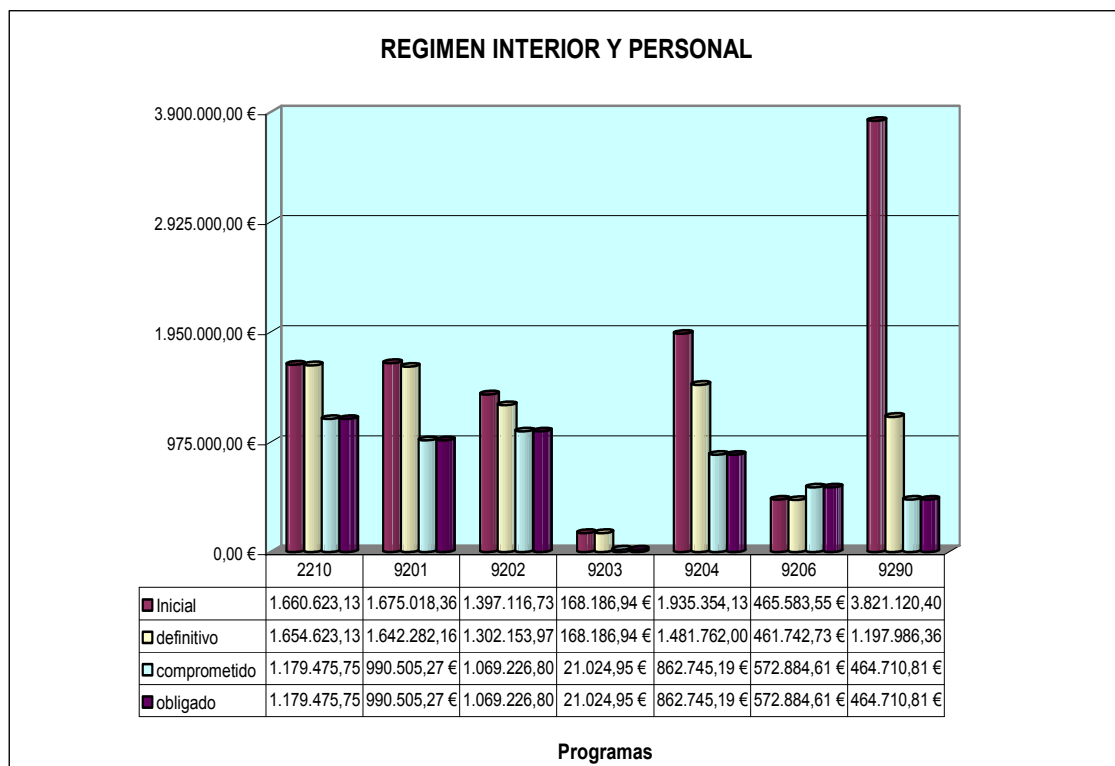
ORGANO 102 REGIMEN INTERIOR Y PERSONAL

Ejecución por Capítulos del Organo



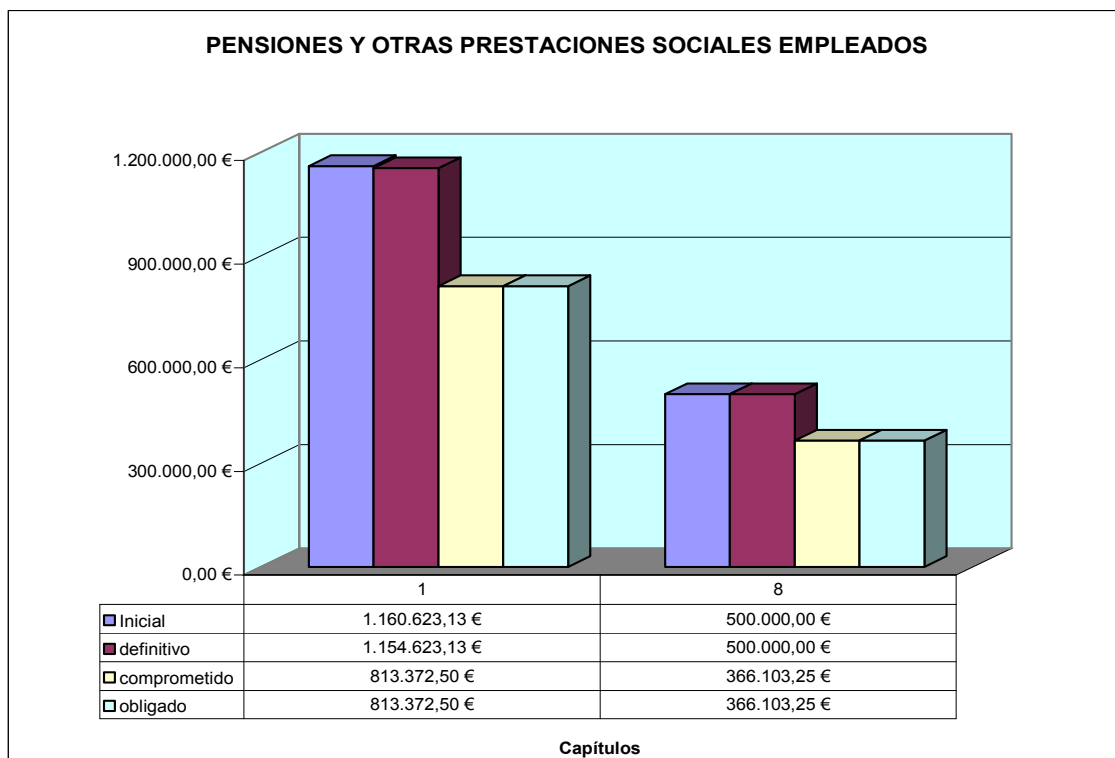
Capítulo	Inicial	Definitivo	Comprometido	% s/ Definitivo	Obligado	% s/ Definitivo
1	3.918.684,99 €	3.857.929,52 €	1.566.011,23 €	40,59%	1.562.985,03 €	40,51%
2	2.392.869,25 €	2.390.702,77 €	1.744.773,80 €	72,98%	1.327.873,75 €	55,54%
6	4.311.449,00 €	1.160.105,00 €	427.874,11 €	36,88%	320.647,12 €	27,64%
8	500.000,00 €	500.000,00 €	348.445,27 €	69,69%	348.445,27 €	69,69%

Ejecución del Organo por Programas



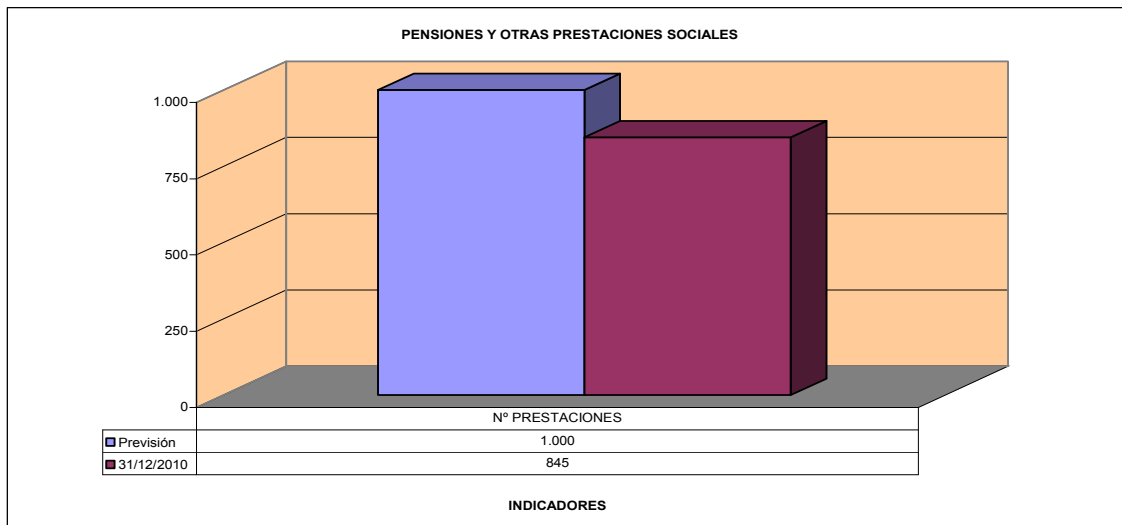
Programa	Inicial	definitivo	comprometido	% s/ Definitivo	obligado	% s/ Definitivo
2210	1.660.623,13 €	1.654.623,13 €	1.179.475,75 €	71,28%	1.179.475,75 €	71,28%
9201	1.675.018,36 €	1.642.282,16 €	990.505,27 €	60,31%	990.505,27 €	60,31%
9202	1.397.116,73 €	1.302.153,97 €	1.069.226,80 €	82,11%	1.069.226,80 €	82,11%
9203	168.186,94 €	168.186,94 €	21.024,95 €	12,50%	21.024,95 €	12,50%
9204	1.935.354,13 €	1.481.762,00 €	862.745,19 €	58,22%	862.745,19 €	58,22%
9206	465.583,55 €	461.742,73 €	572.884,61 €	124,07%	572.884,61 €	124,07%
9290	3.821.120,40 €	1.197.986,36 €	464.710,81 €	38,79%	464.710,81 €	38,79%

Programa 2210 PENSIONES Y OTRAS PRESTACIONES SOCIALES EMPLEADOS

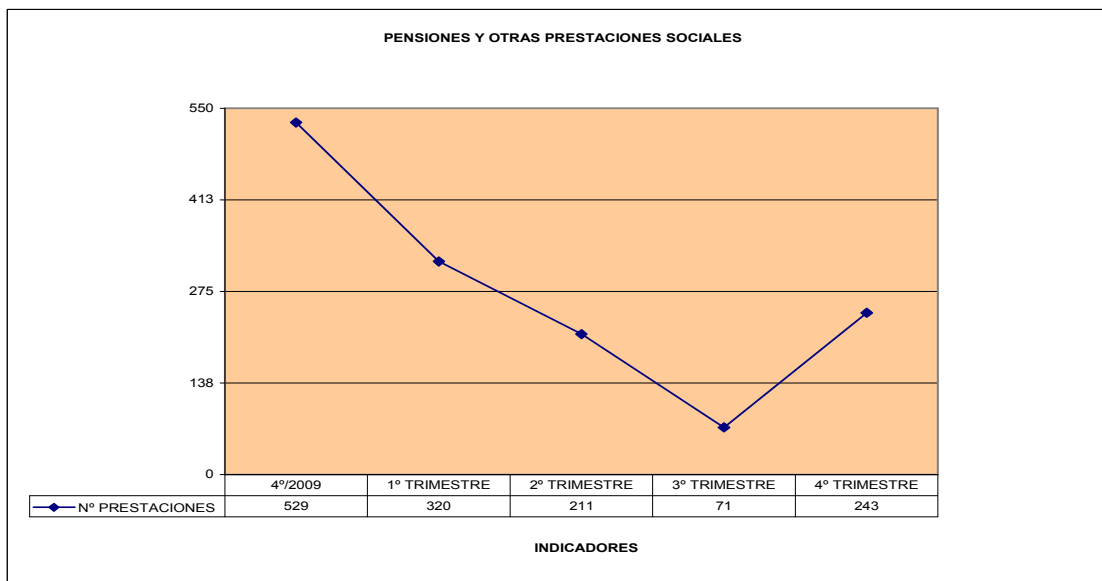


Capitu	Inicial	definitivo	comprometido	% s/ Definitivo	obligado	% s/ Definitivo
1	1.160.623,13 €	1.154.623,13 €	813.372,50 €	70,44%	813.372,50 €	70,44%
8	500.000,00 €	500.000,00 €	366.103,25 €	73,22%	366.103,25 €	73,22%

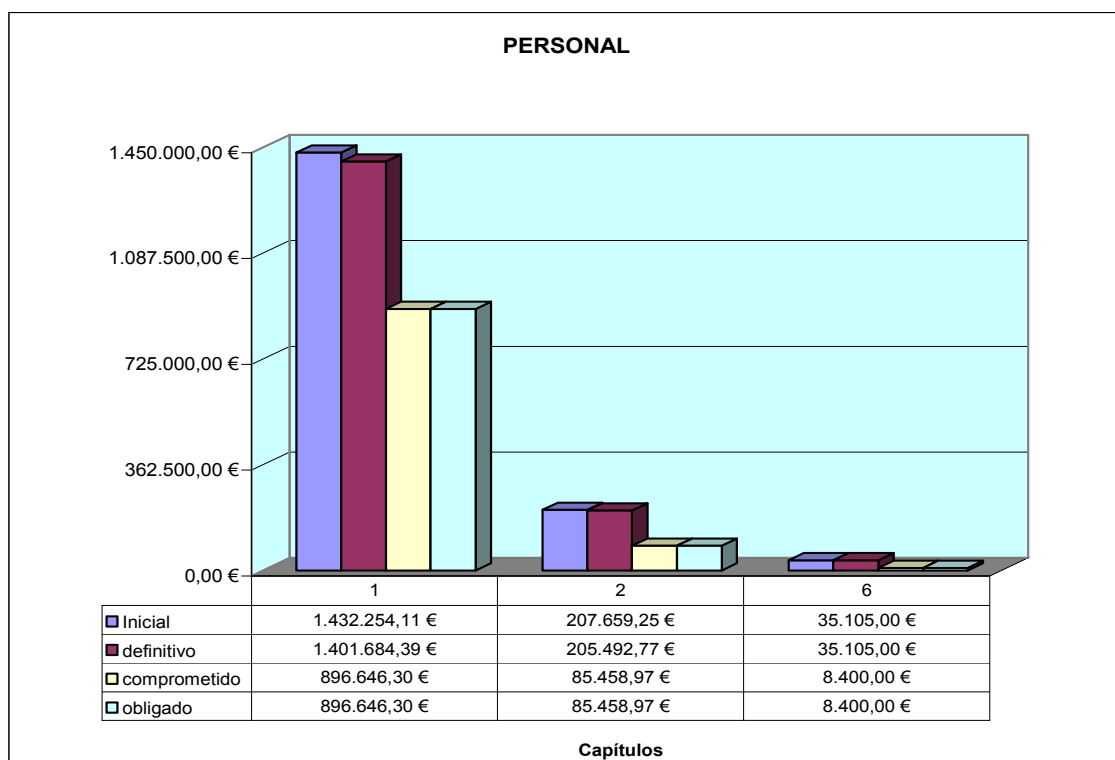
INDICADORES



Descripción	Previsión	31/12/2010	%
Nº PRESTACIONES	1.000	845	84,50%

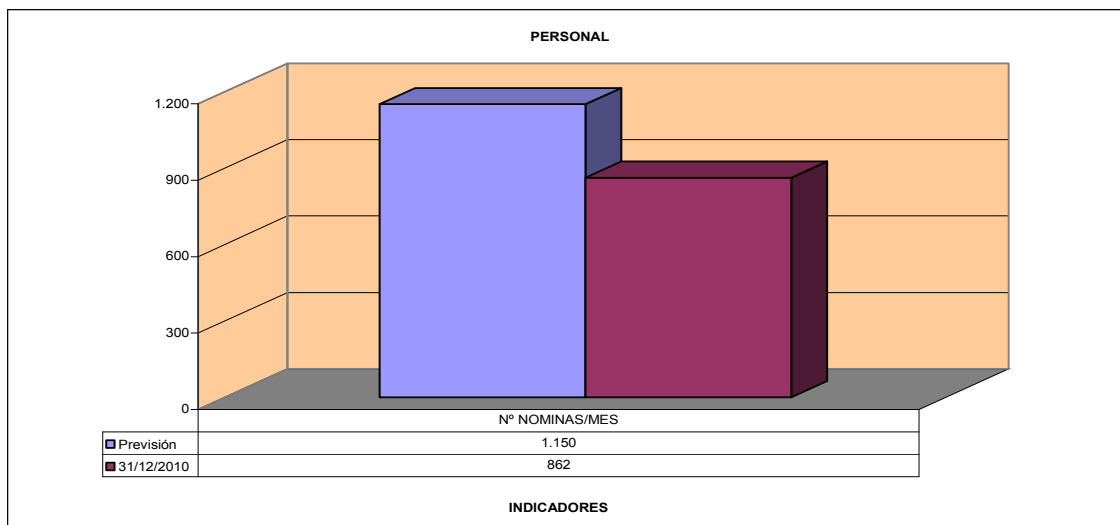


Programa 9201 PERSONAL

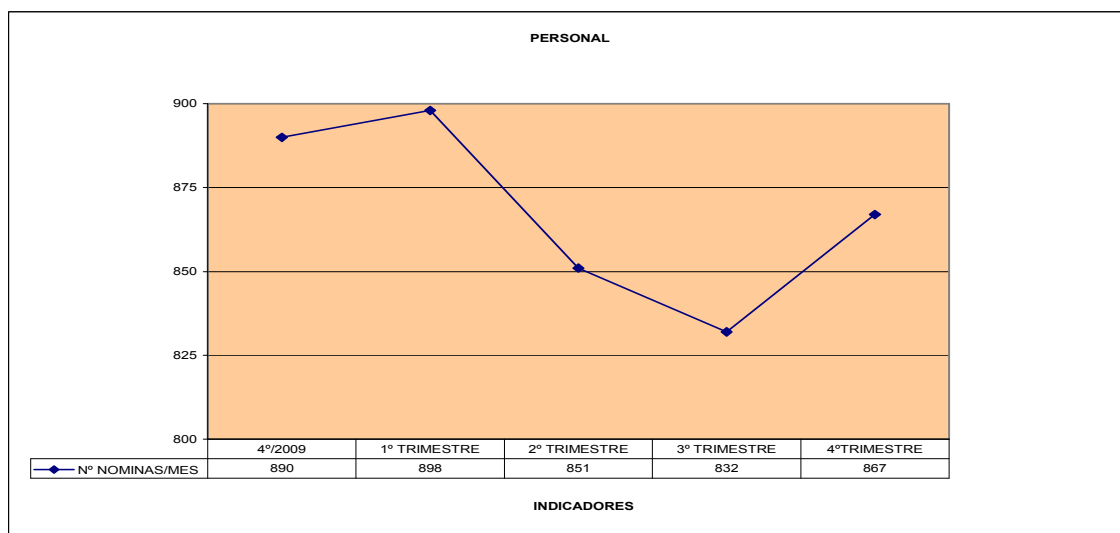


Capítulo	Inicial	definitivo	comprometido	% s/ Definitivo	obligado	% s/ Definitivo
1	1.432.254,11 €	1.401.684,39 €	896.646,30 €	63,97%	896.646,30 €	63,97%
2	207.659,25 €	205.492,77 €	85.458,97 €	41,59%	85.458,97 €	41,59%
6	35.105,00 €	35.105,00 €	8.400,00 €	23,93%	8.400,00 €	23,93%

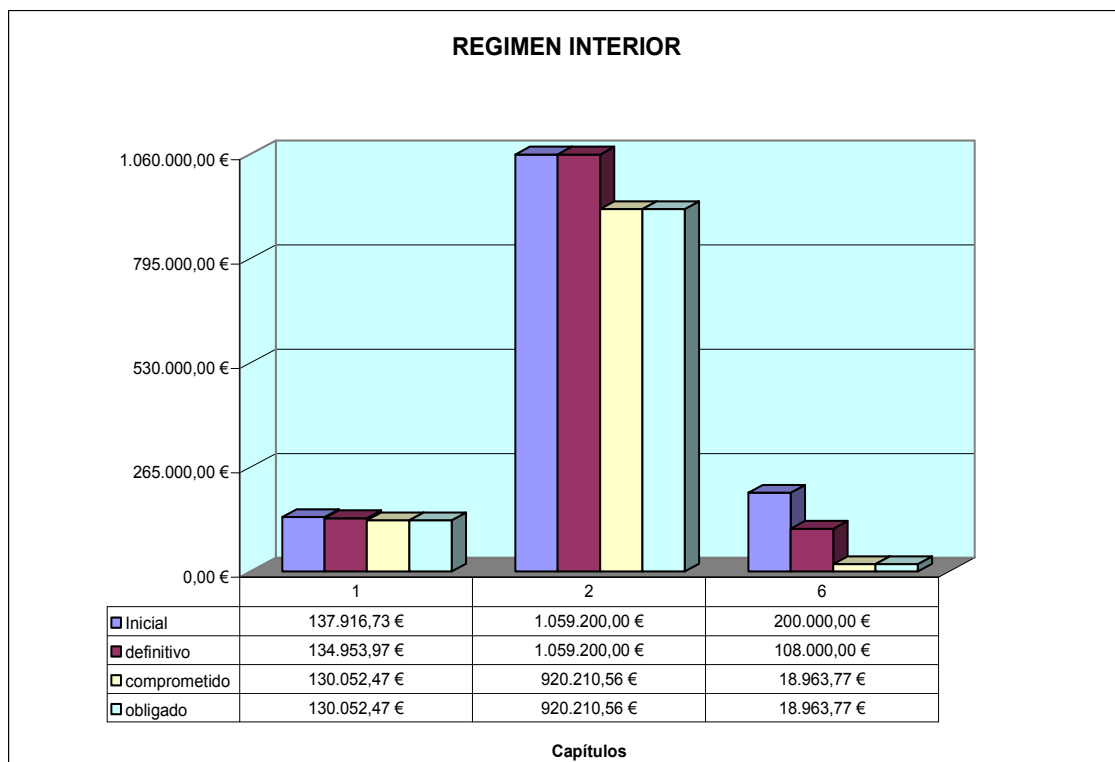
INDICADORES



Descripción	Previsión	31/12/2010	%
Nº NOMINAS/MES	1.150	862	74,96%

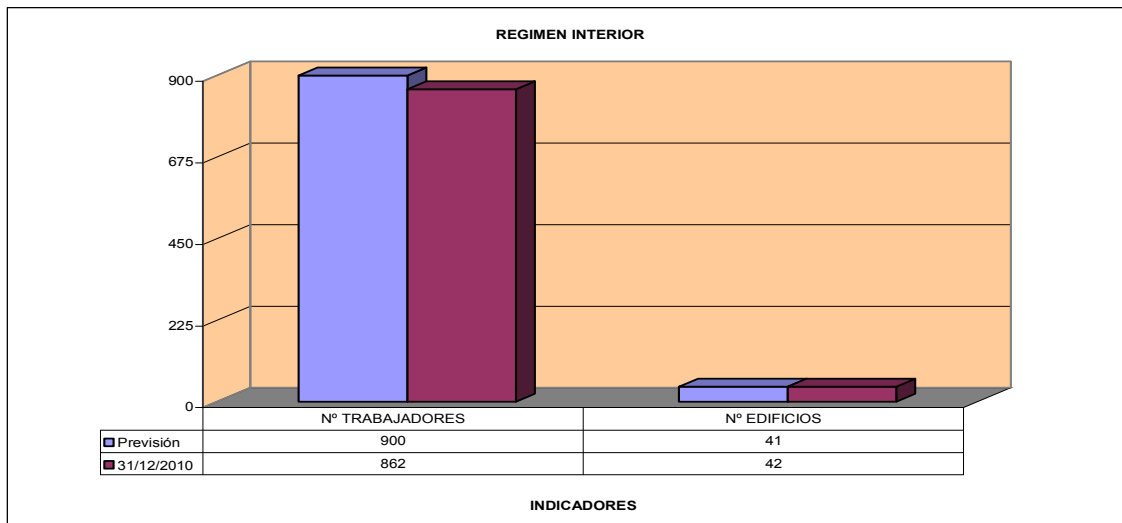


Programa 9202 REGIMEN INTERIOR

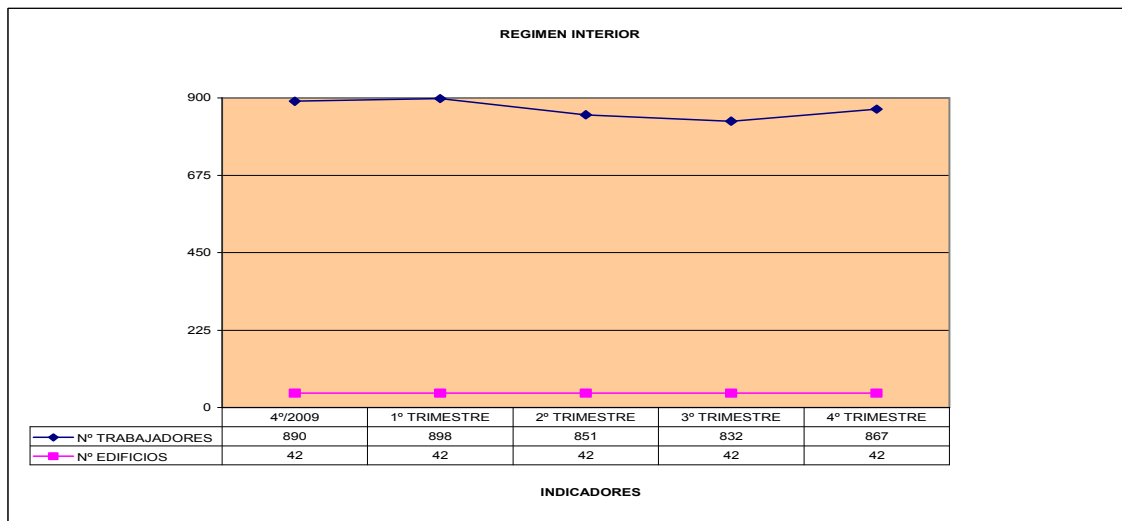


Capítulo	Inicial	definitivo	comprometido	% s/ Definitivo	obligado	% s/ Definitivo
1	137.916,73 €	134.953,97 €	130.052,47 €	96,37%	130.052,47 €	96,37%
2	1.059.200,00 €	1.059.200,00 €	920.210,56 €	86,88%	920.210,56 €	86,88%
6	200.000,00 €	108.000,00 €	18.963,77 €	17,56%	18.963,77 €	17,56%

INDICADORES

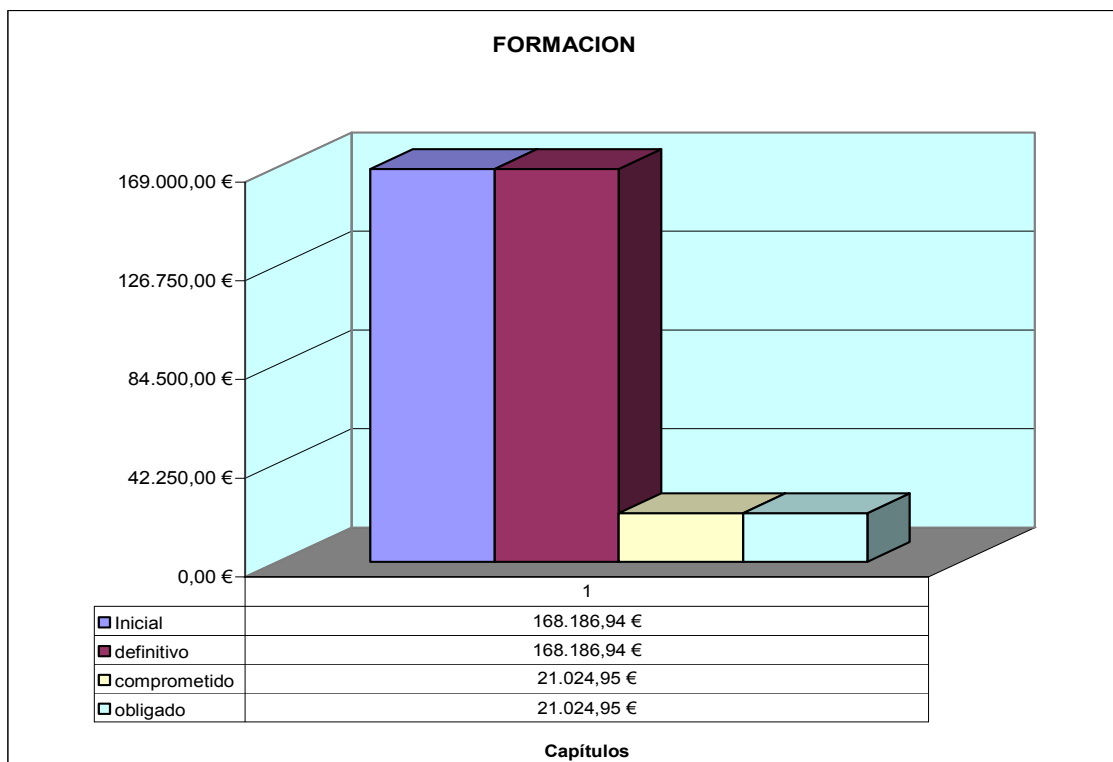


Descripción	Previsión	31/12/2010	%
Nº TRABAJADORES	900	862	95,78%
Nº EDIFICIOS	41	42	102,44%



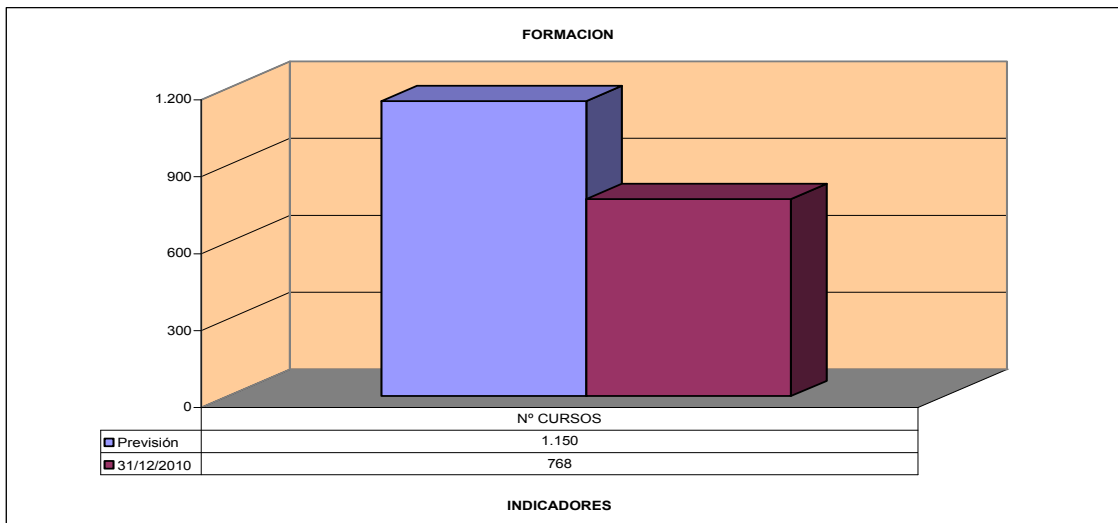


Programa 9203 FORMACION

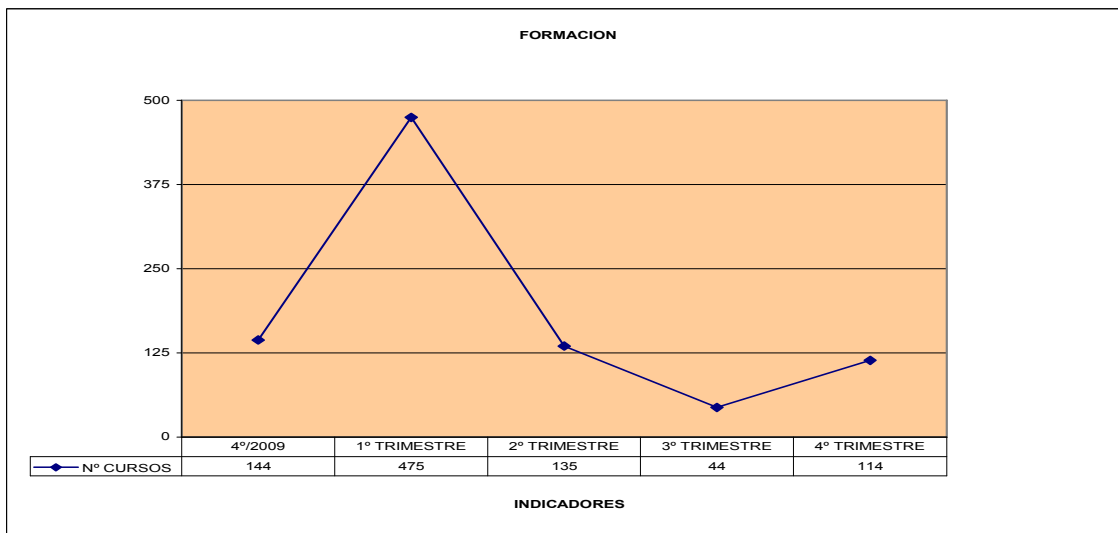


Capítulo	Inicial	definitivo	comprometido	% s/ Definitivo	obligado	% s/ Definitivo
1	168.186,94 €	168.186,94 €	21.024,95 €	12,50%	21.024,95 €	12,50%

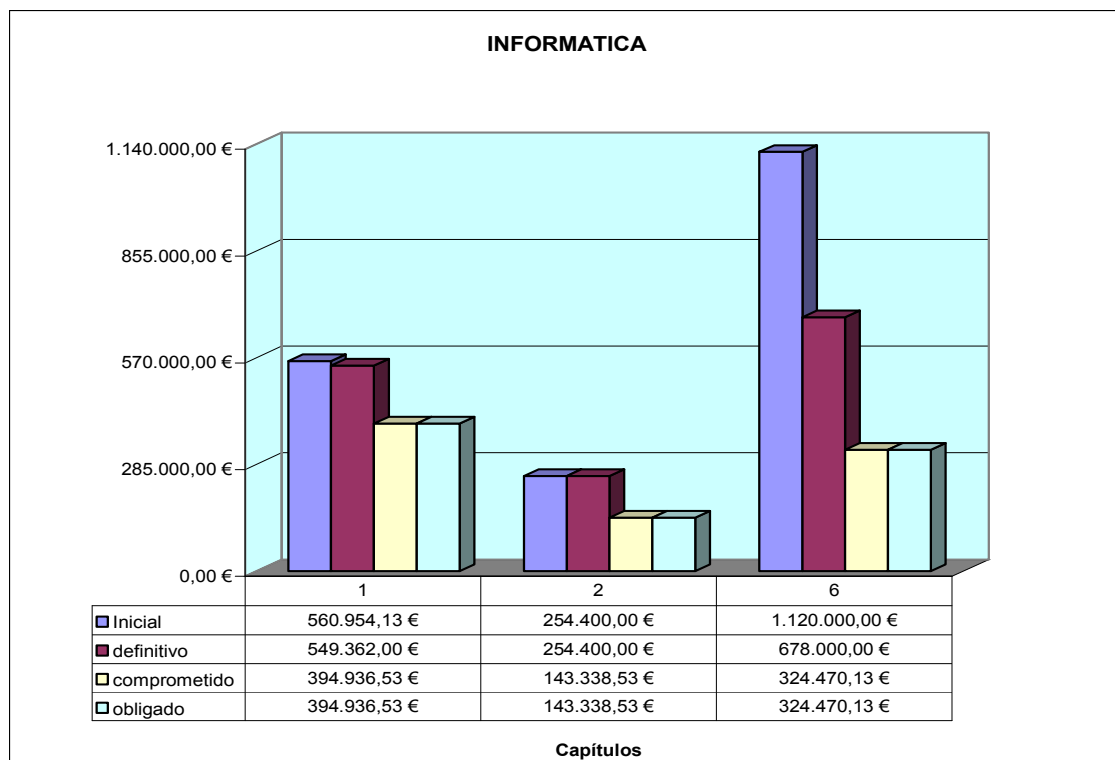
INDICADORES



Descripción	Previsión	31/12/2010	%
Nº CURSOS	1.150	768	66,78%

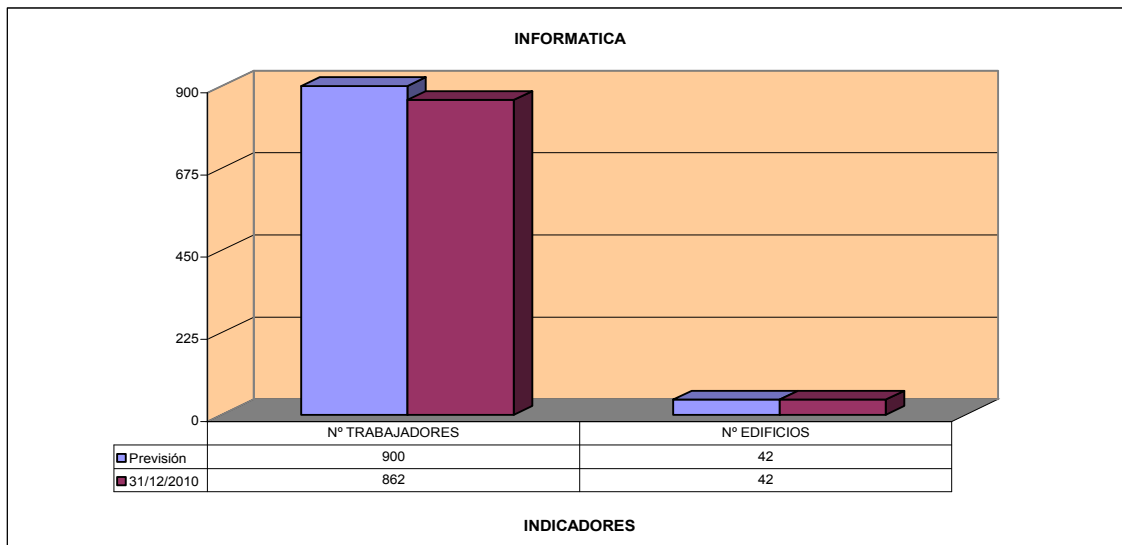


Programa 9204 INFORMATICA

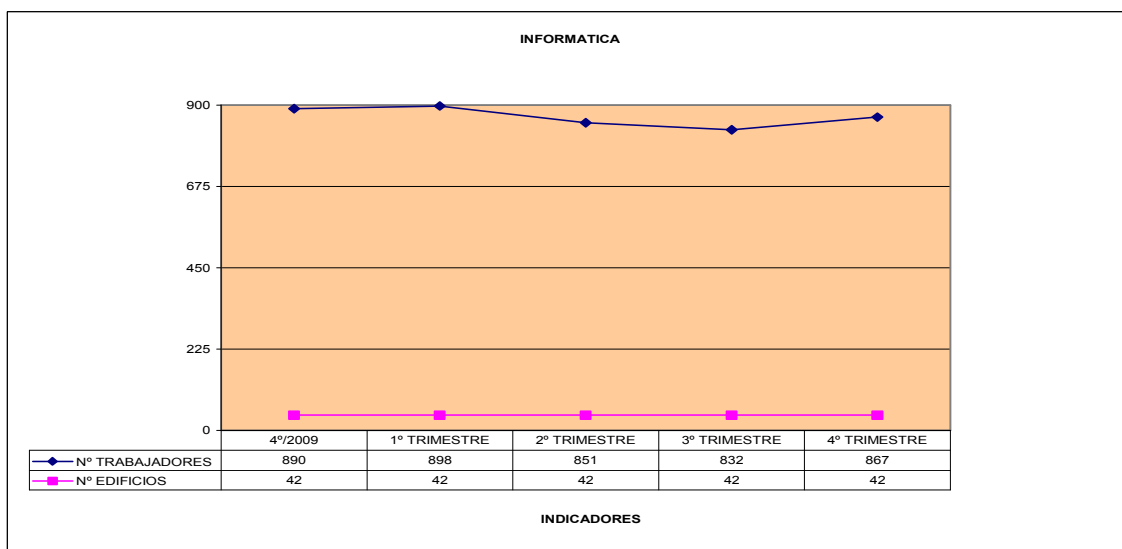


Capítulo	Inicial	definitivo	comprometido	% s/ Definitivo	obligado	% s/ Definitivo
1	560.954,13 €	549.362,00 €	394.936,53 €	71,89%	394.936,53 €	71,89%
2	254.400,00 €	254.400,00 €	143.338,53 €	56,34%	143.338,53 €	56,34%
6	1.120.000,00 €	678.000,00 €	324.470,13 €	47,86%	324.470,13 €	47,86%

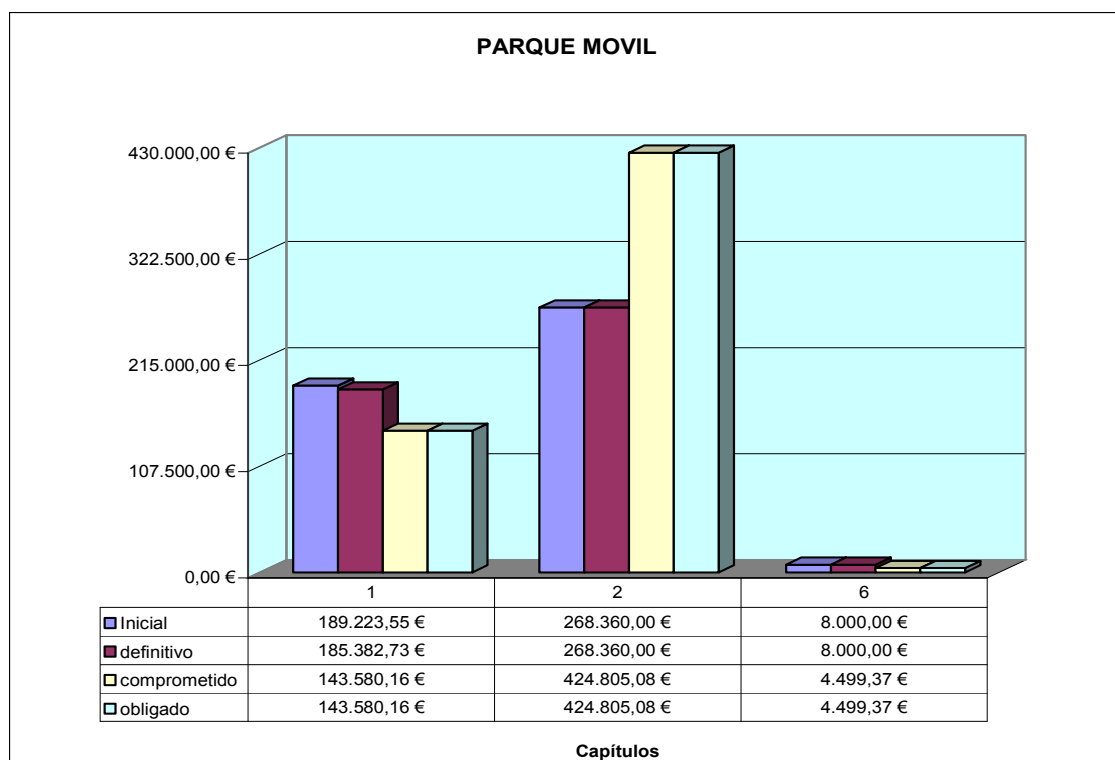
INDICADORES



Descripción	Previsión	31/12/2010	%
Nº TRABAJADORES	900	862	95,78%
Nº EDIFICIOS	42	42	100,00%



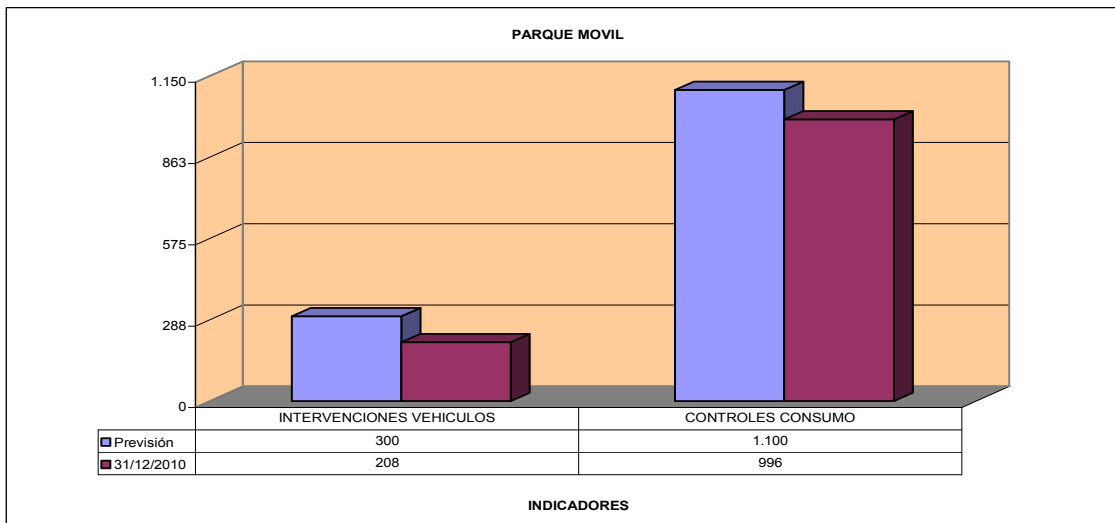
Programa 9206 PARQUE MOVIL



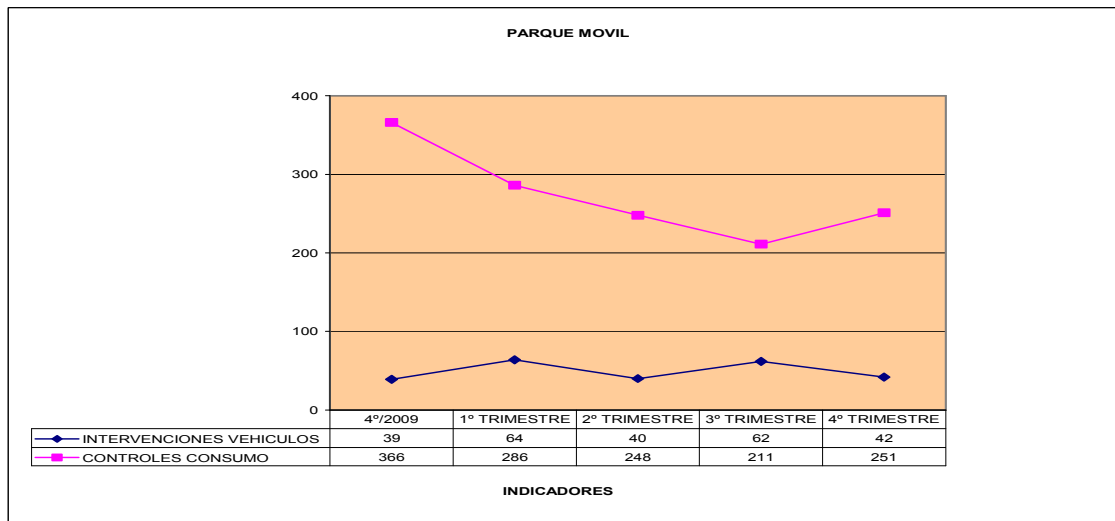
Capítulo	Inicial	definitivo	comprometido	% s/ Definitivo	obligado	% s/ Definitivo
1	189.223,55 €	185.382,73 €	143.580,16 €	77,45%	143.580,16 €	77,45%
2	268.360,00 €	268.360,00 €	424.805,08 €	158,30%	424.805,08 €	158,30%
6	8.000,00 €	8.000,00 €	4.499,37 €	56,24%	4.499,37 €	56,24%



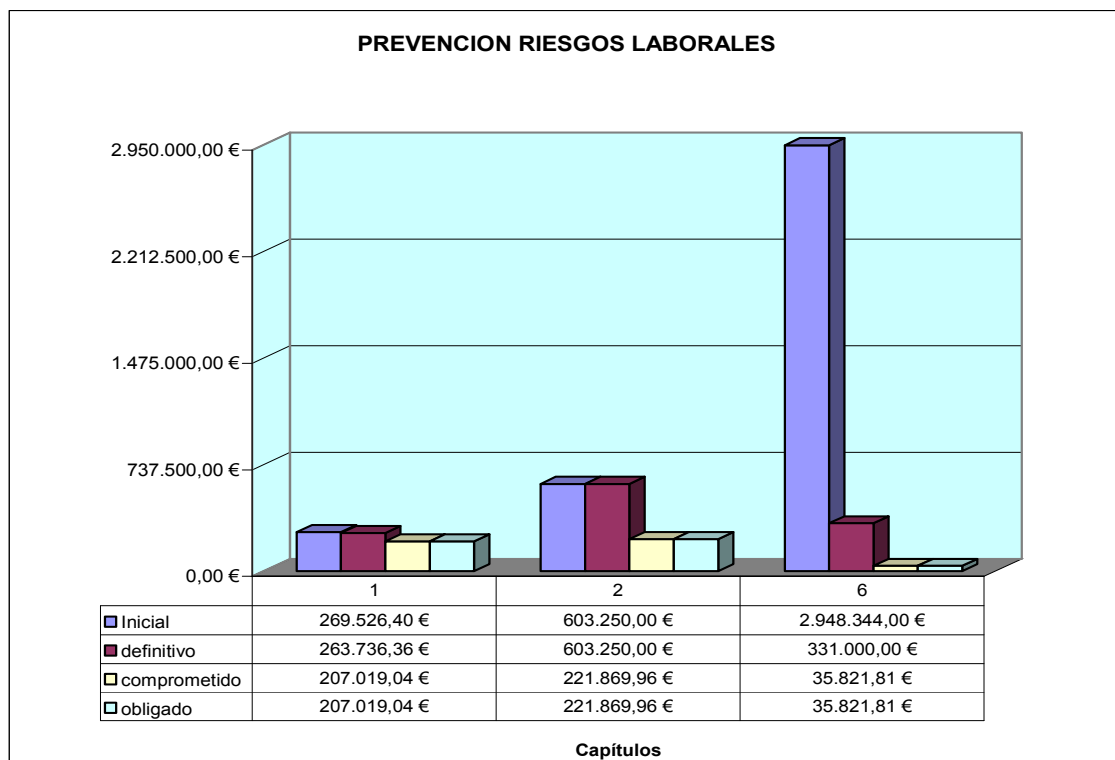
INDICADORES



Descripción	Previsión	31/12/2010	%
INTERVENCIONES VEHICULOS	300	208	69,33%
CONTROLES CONSUMO	1.100	996	90,55%

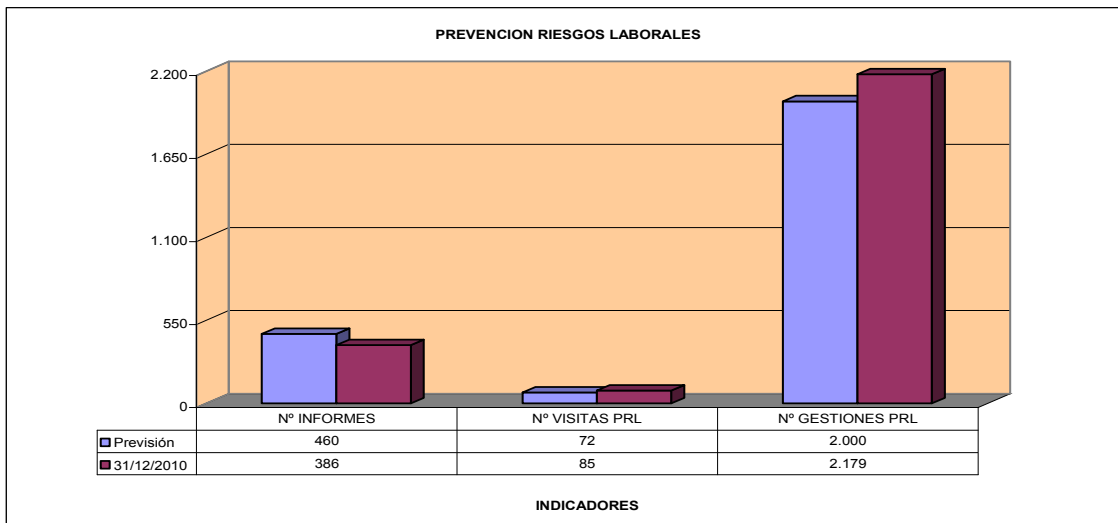


Programa 9290 PREVENCIÓN RIESGOS LABORALES

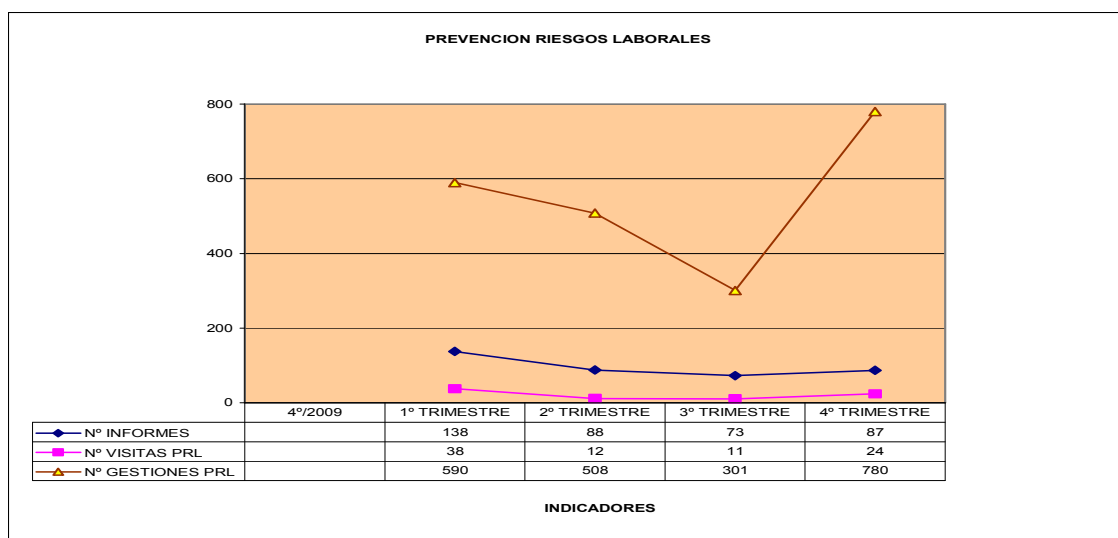


Capítulo	Inicial	definitivo	comprometido	% s/ Definitivo	obligado	% s/ Definitivo
1	269.526,40 €	263.736,36 €	207.019,04 €	78,49%	207.019,04 €	78,49%
2	603.250,00 €	603.250,00 €	221.869,96 €	36,78%	221.869,96 €	36,78%
6	2.948.344,00 €	331.000,00 €	35.821,81 €	10,82%	35.821,81 €	10,82%

INDICADORES

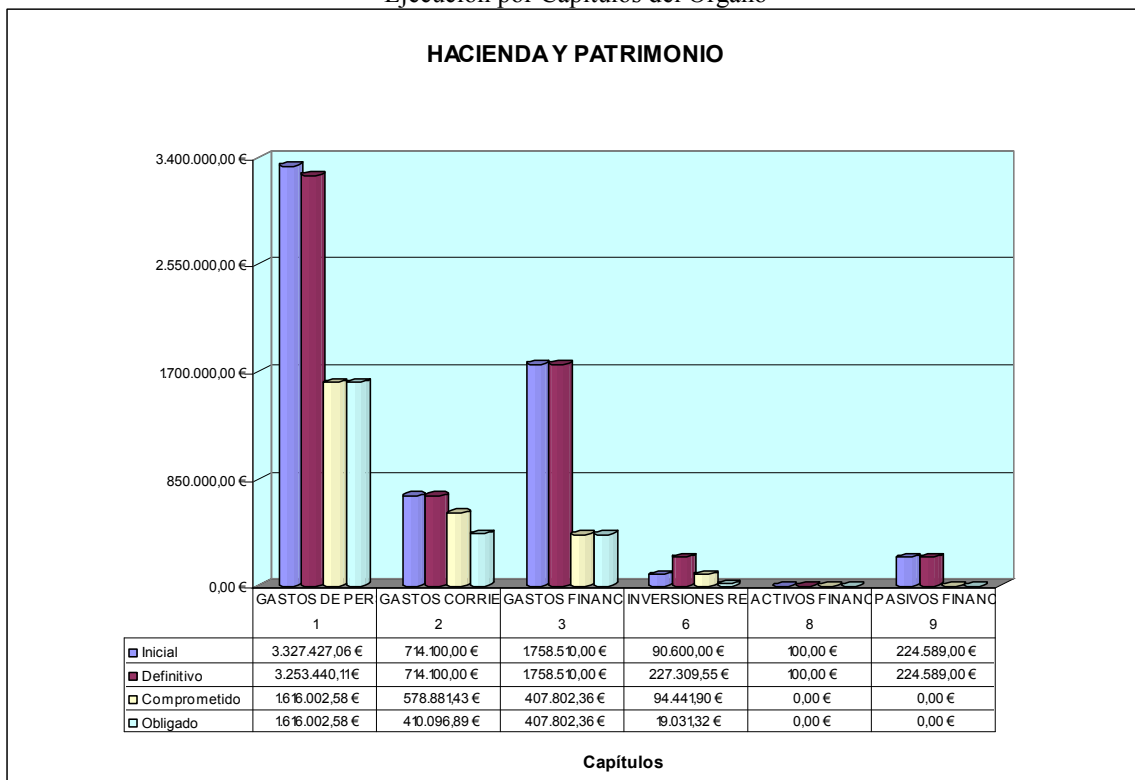


Descripción	Previsión	31/12/2010	%
N° INFORMES	460	386	83,91%
N° VISITAS PRL	72	85	118,06%
N° GESTIONES PRL	2.000	2.179	108,95%



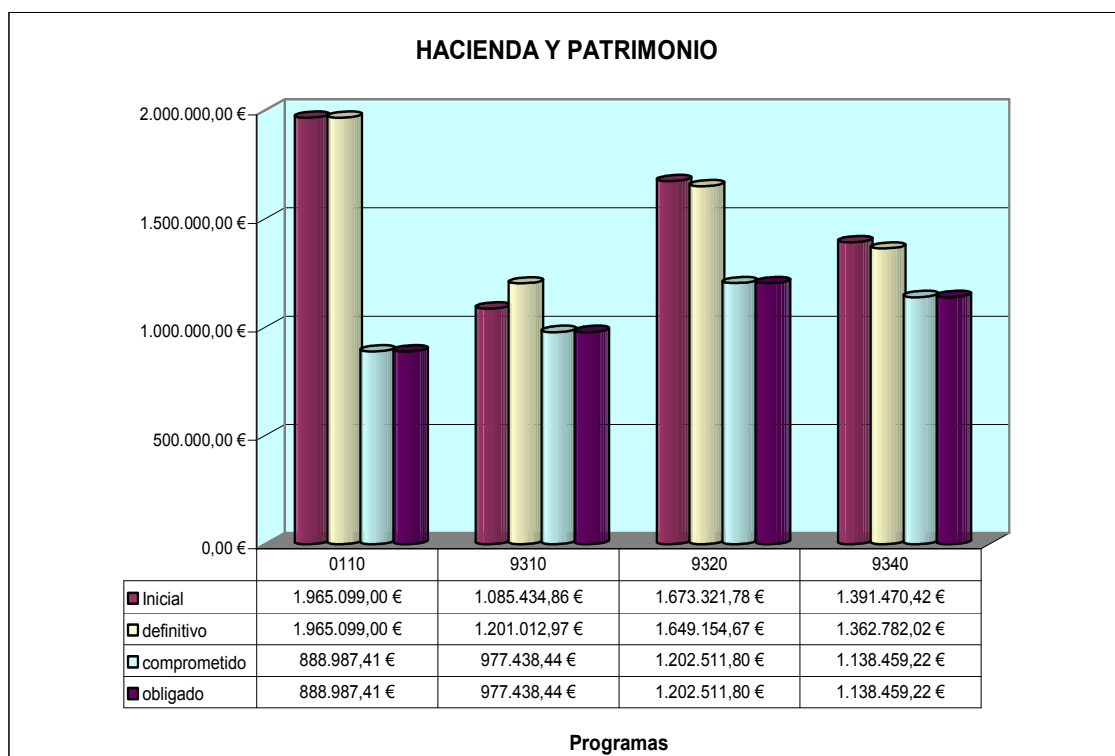
ORGANO 103 HACIENDA Y PATRIMONIO

Ejecución por Capítulos del Organo



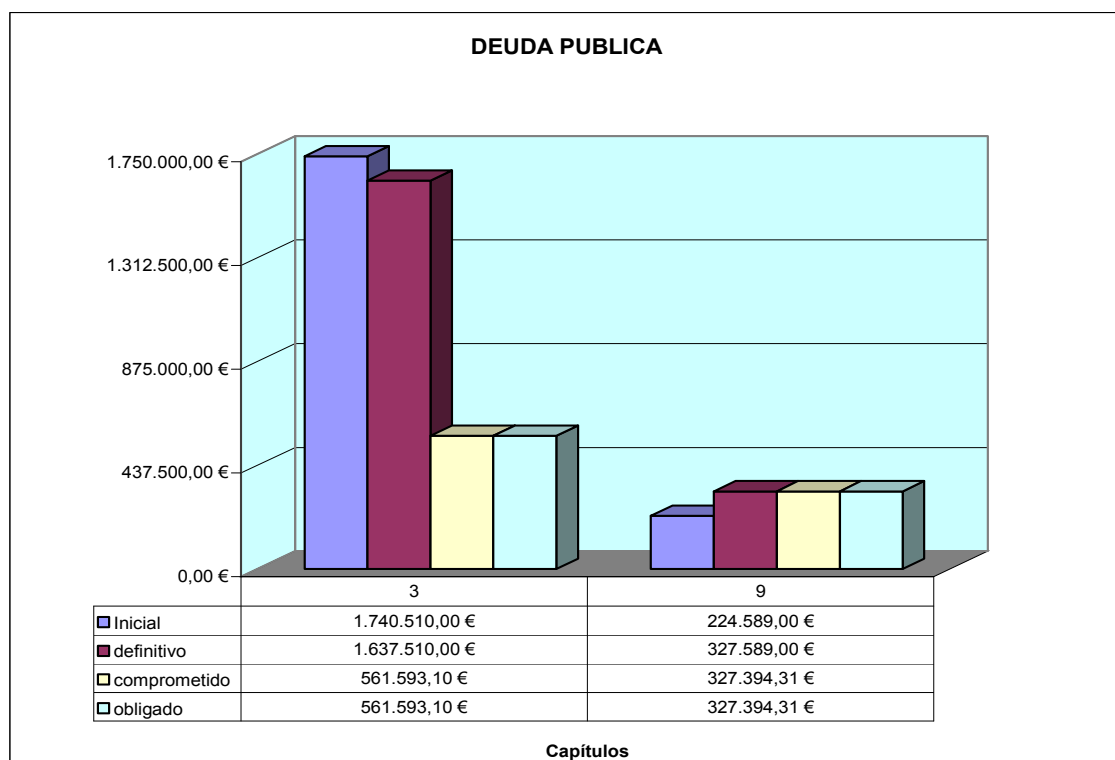
Capítulo	Inicial	Definitivo	Comprometido	% s/ Definitivo	Obligado	% s/ Definitivo
1	3.327.427,06 €	3.253.440,11 €	1.616.002,58 €	49,67%	1.616.002,58 €	49,67%
2	714.100,00 €	714.100,00 €	578.881,43 €	81,06%	410.096,89 €	57,43%
3	1.758.510,00 €	1.758.510,00 €	407.802,36 €	23,19%	407.802,36 €	23,19%
6	90.600,00 €	227.309,55 €	94.441,90 €	41,55%	19.031,32 €	8,37%
8	100,00 €	100,00 €	0,00 €	0,00%	0,00 €	0,00%
9	224.589,00 €	224.589,00 €	0,00 €	0,00%	0,00 €	0,00%

Ejecución del Organo por Programas



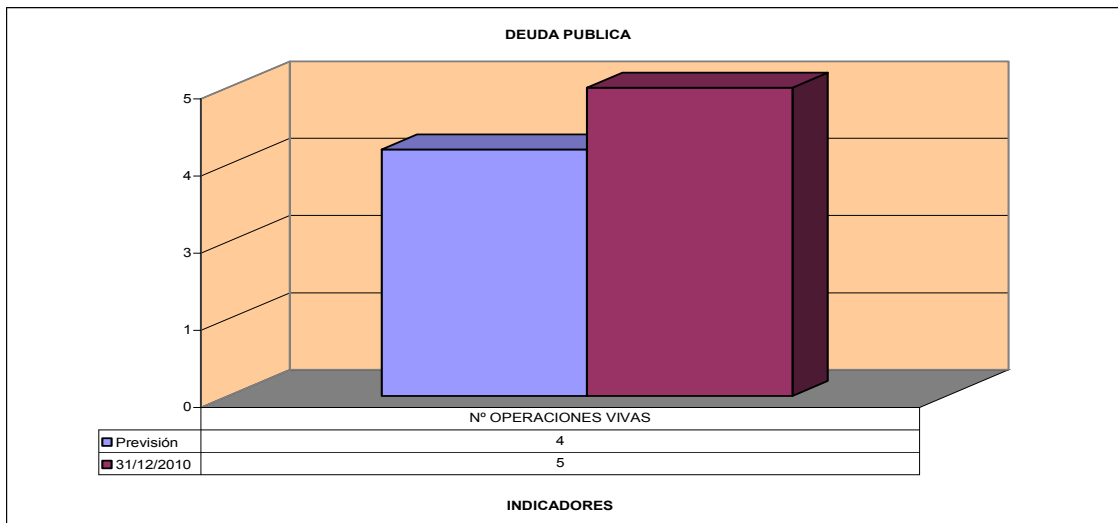
Programa	Inicial	definitivo	comprometido	% s/ Definitivo	obligado	% s/ Definitivo
0110	1.965.099,00 €	1.965.099,00 €	888.987,41 €	45,24%	888.987,41 €	45,24%
9310	1.085.434,86 €	1.201.012,97 €	977.438,44 €	81,38%	977.438,44 €	81,38%
9320	1.673.321,78 €	1.649.154,67 €	1.202.511,80 €	72,92%	1.202.511,80 €	72,92%
9340	1.391.470,42 €	1.362.782,02 €	1.138.459,22 €	83,54%	1.138.459,22 €	83,54%

Programa 0110 DEUDA PUBLICA

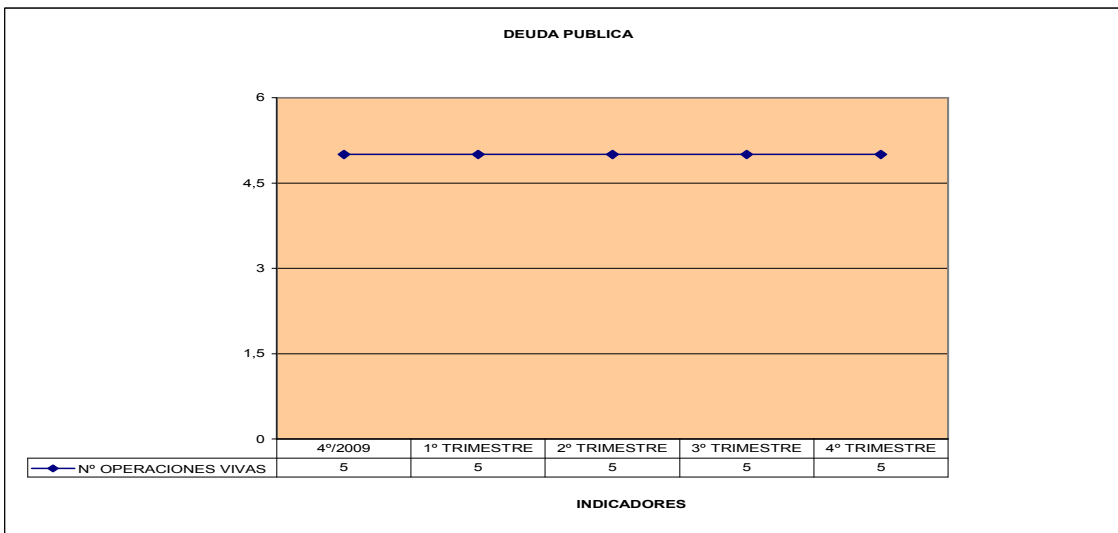


Capítulo	Inicial	definitivo	comprometido	% s/ Definitivo	obligado	% s/ Definitivo
3	1.740.510,00 €	1.637.510,00 €	561.593,10 €	34,30%	561.593,10 €	34,30%
9	224.589,00 €	327.589,00 €	327.394,31 €	99,94%	327.394,31 €	99,94%

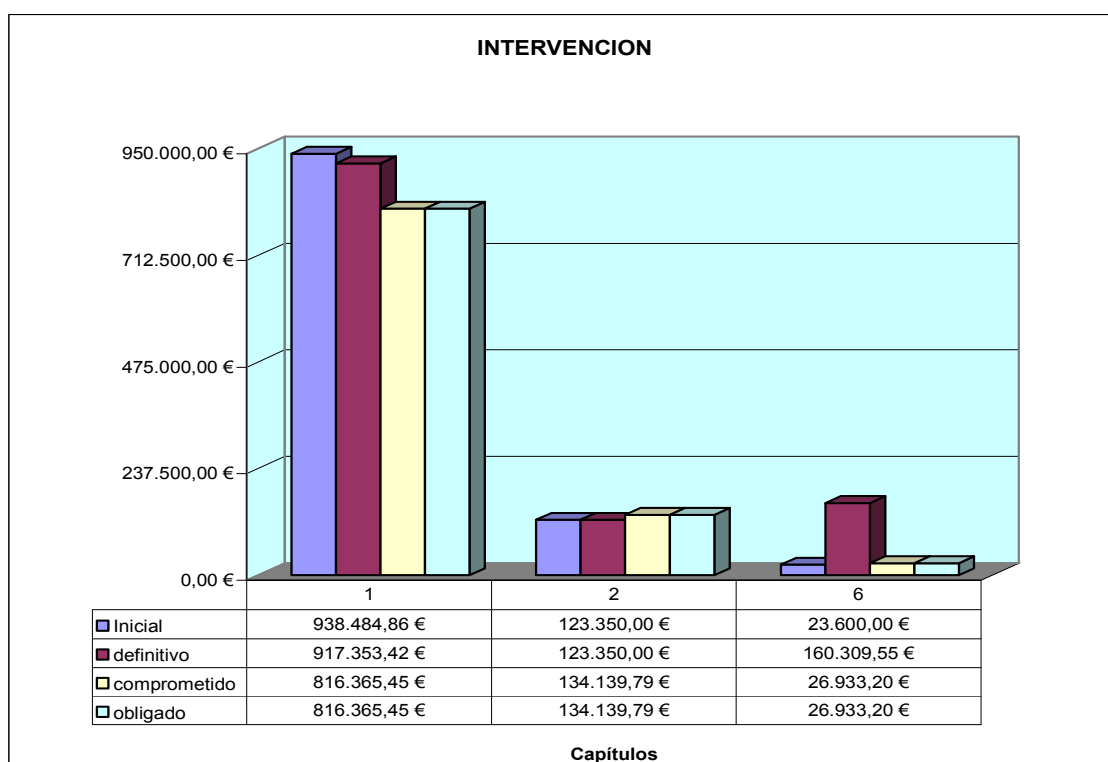
INDICADORES



Descripción	Previsión	31/12/2010	%
Nº OPERACIONES VIVAS	4	5	125,00%

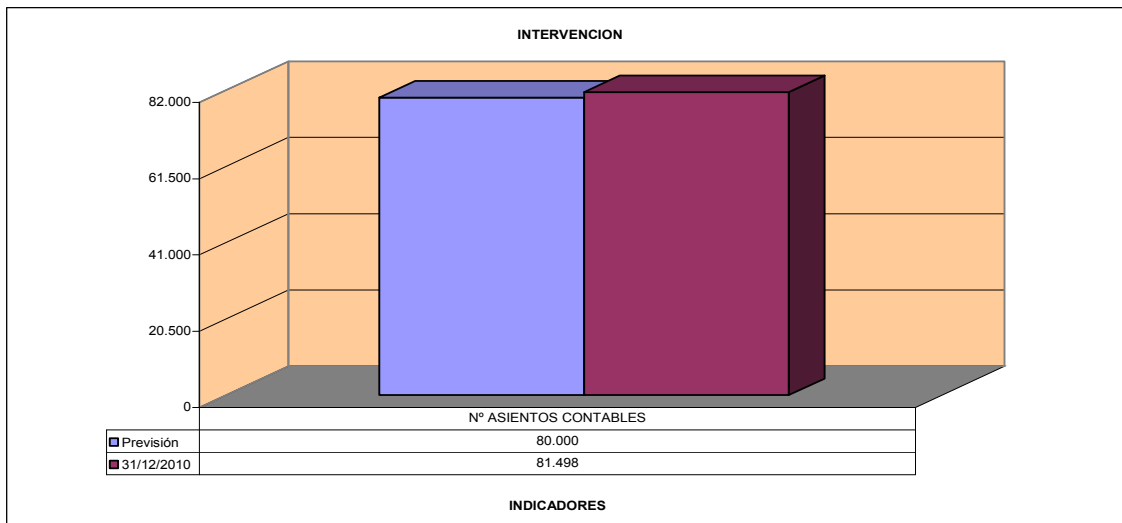


Programa 9310 INTERVENCION

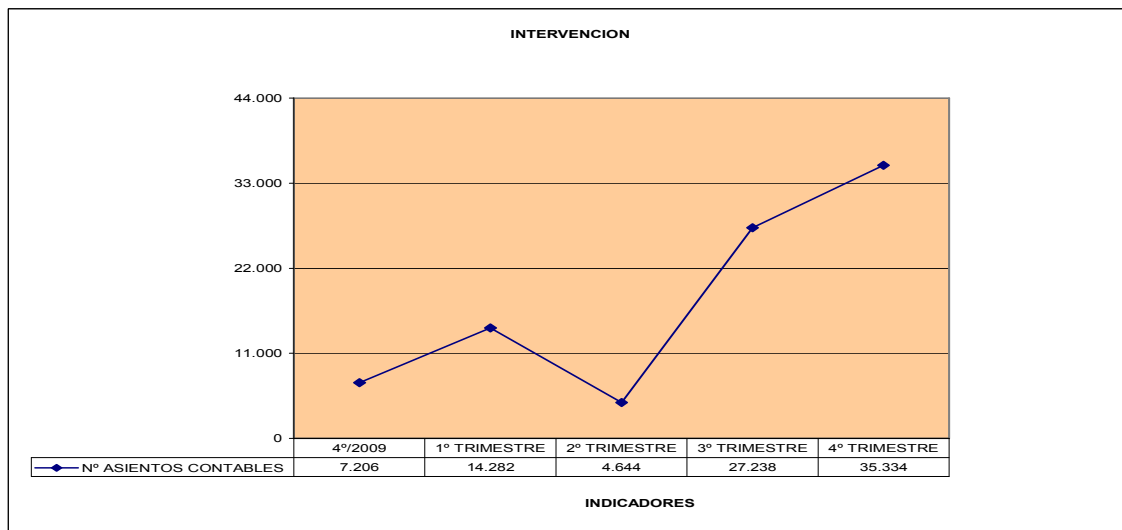


Capítulo	Inicial	definitivo	comprometido	% s/ Definitivo	obligado	% s/ Definitivo
1	938.484,86 €	917.353,42 €	816.365,45 €	88,99%	816.365,45 €	88,99%
2	123.350,00 €	123.350,00 €	134.139,79 €	108,75%	134.139,79 €	108,75%
6	23.600,00 €	160.309,55 €	26.933,20 €	16,80%	26.933,20 €	16,80%

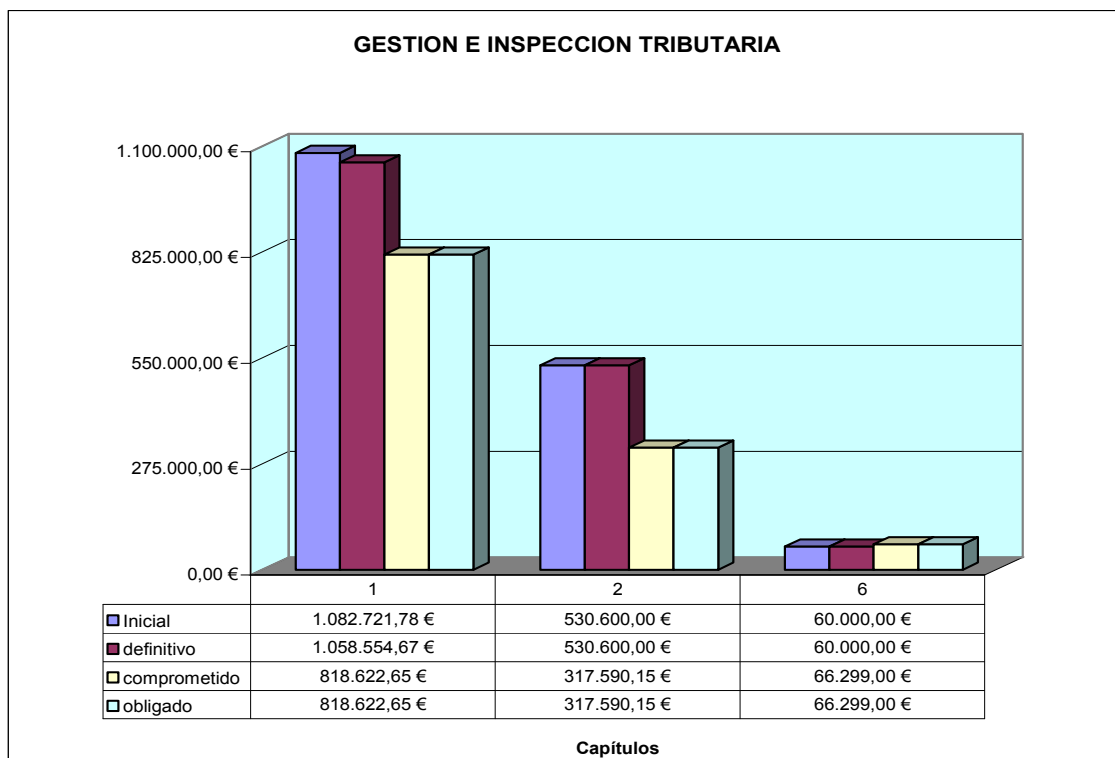
INDICADORES



Descripción	Previsión	31/12/2010	%
Nº ASIENTOS CONTABLES	80.000	81.498	101,87%

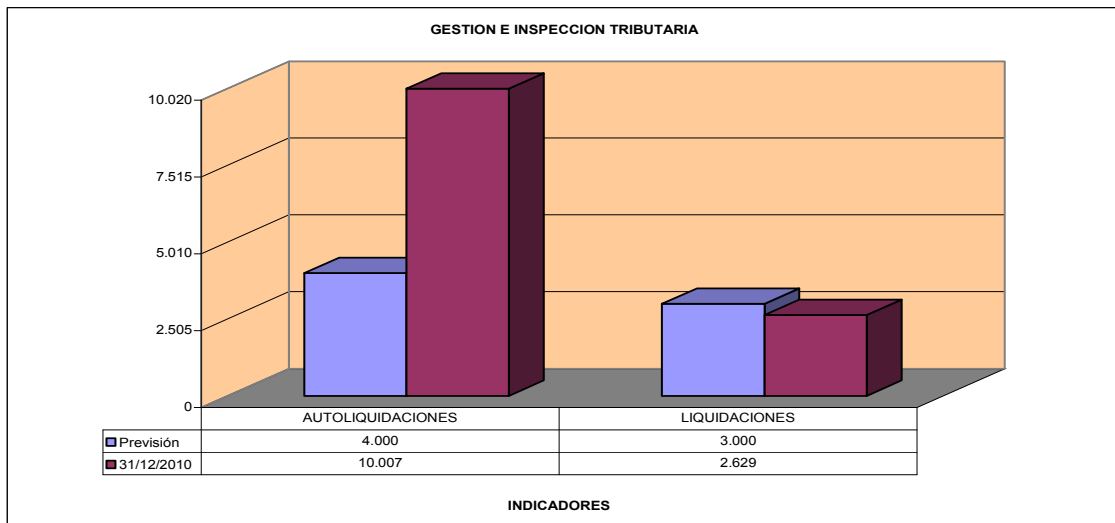


Programa 9320 GESTION E INSPECCION TRIBUTARIA

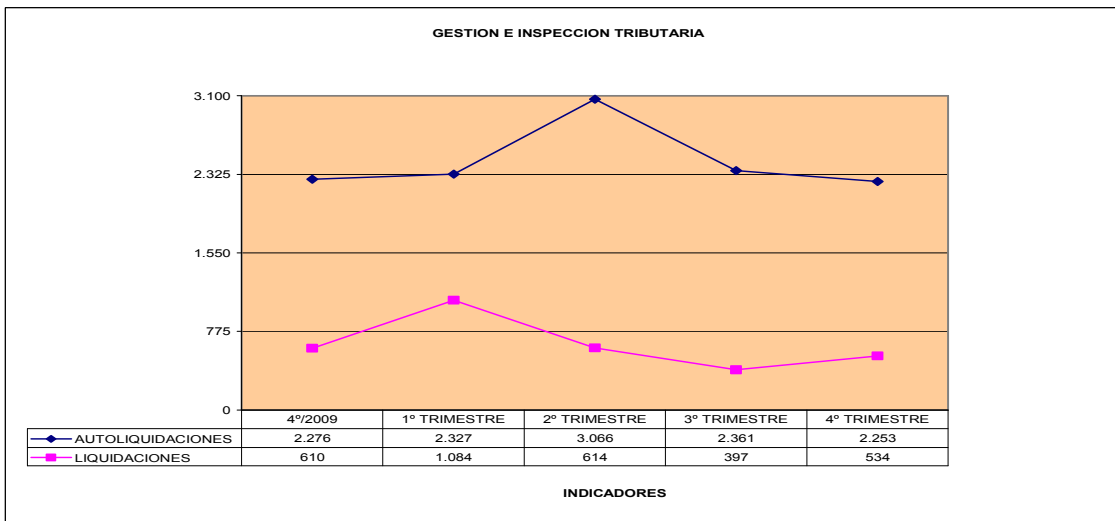


Capítulo	Inicial	definitivo	comprometido	% s/ Definitivo	obligado	% s/ Definitivo
1	1.082.721,78 €	1.058.554,67 €	818.622,65 €	77,33%	818.622,65 €	77,33%
2	530.600,00 €	530.600,00 €	317.590,15 €	59,85%	317.590,15 €	59,85%
6	60.000,00 €	60.000,00 €	66.299,00 €	110,50%	66.299,00 €	110,50%

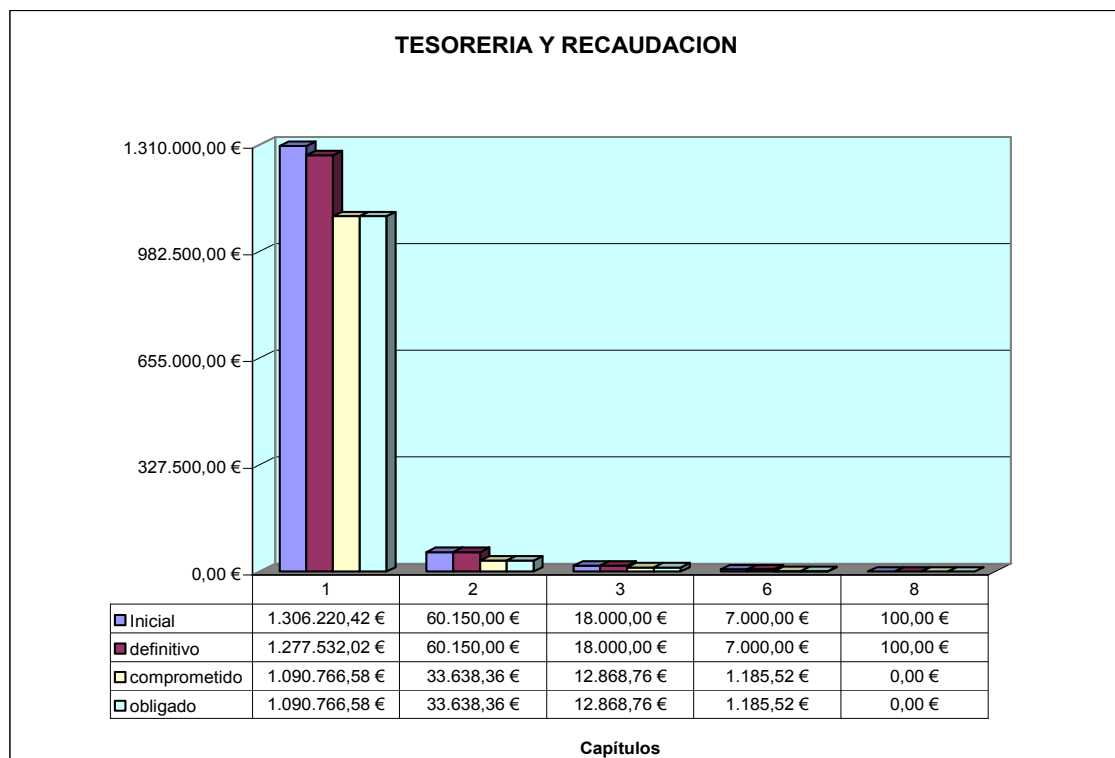
INDICADORES



Descripción	Previsión	31/12/2010	%
AUTOLIQUIDACIONES	4.000	10.007	250,18%
LIQUIDACIONES	3.000	2.629	87,63%

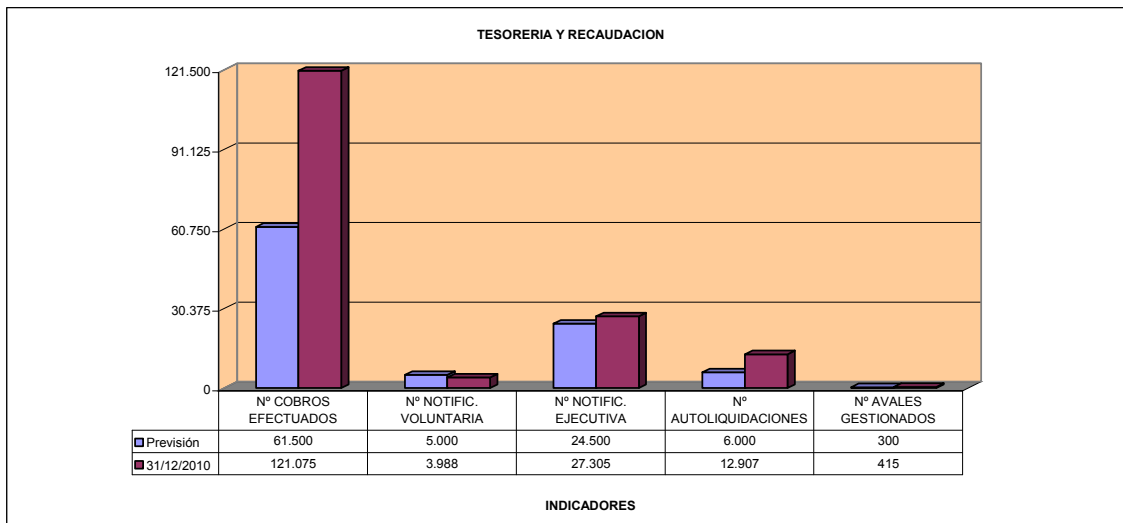


Programa 9340 TESORERIA Y RECAUDACION

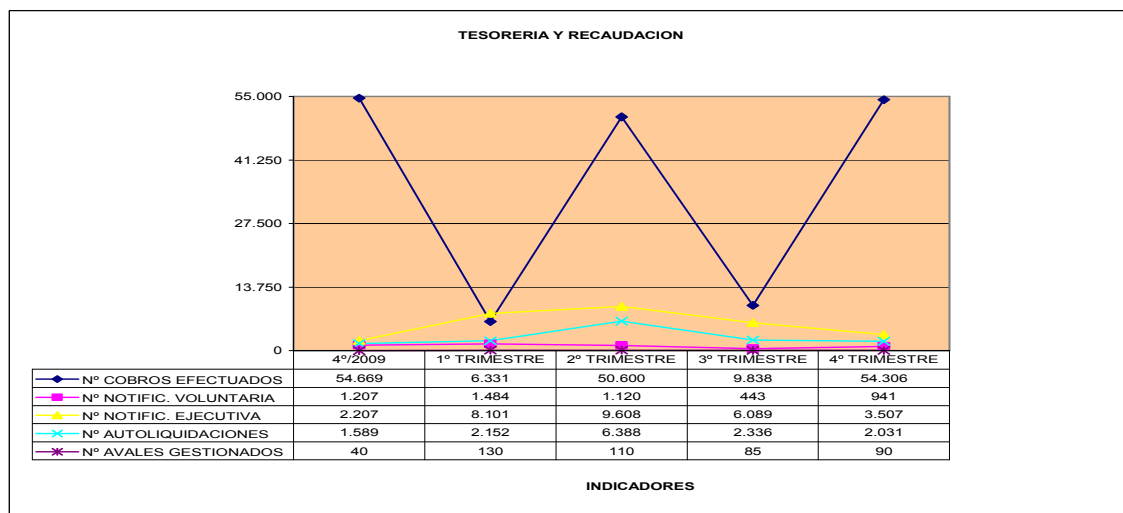


Capítulo	Inicial	definitivo	comprometido	% s/ Definitivo	obligado	% s/ Definitivo
1	1.306.220,42 €	1.277.532,02 €	1.090.766,58 €	85,38%	1.090.766,58 €	85,38%
2	60.150,00 €	60.150,00 €	33.638,36 €	55,92%	33.638,36 €	55,92%
3	18.000,00 €	18.000,00 €	12.868,76 €	71,49%	12.868,76 €	71,49%
6	7.000,00 €	7.000,00 €	1.185,52 €	16,94%	1.185,52 €	16,94%
8	100,00 €	100,00 €	0,00 €	0,00%	0,00 €	0,00%

INDICADORES

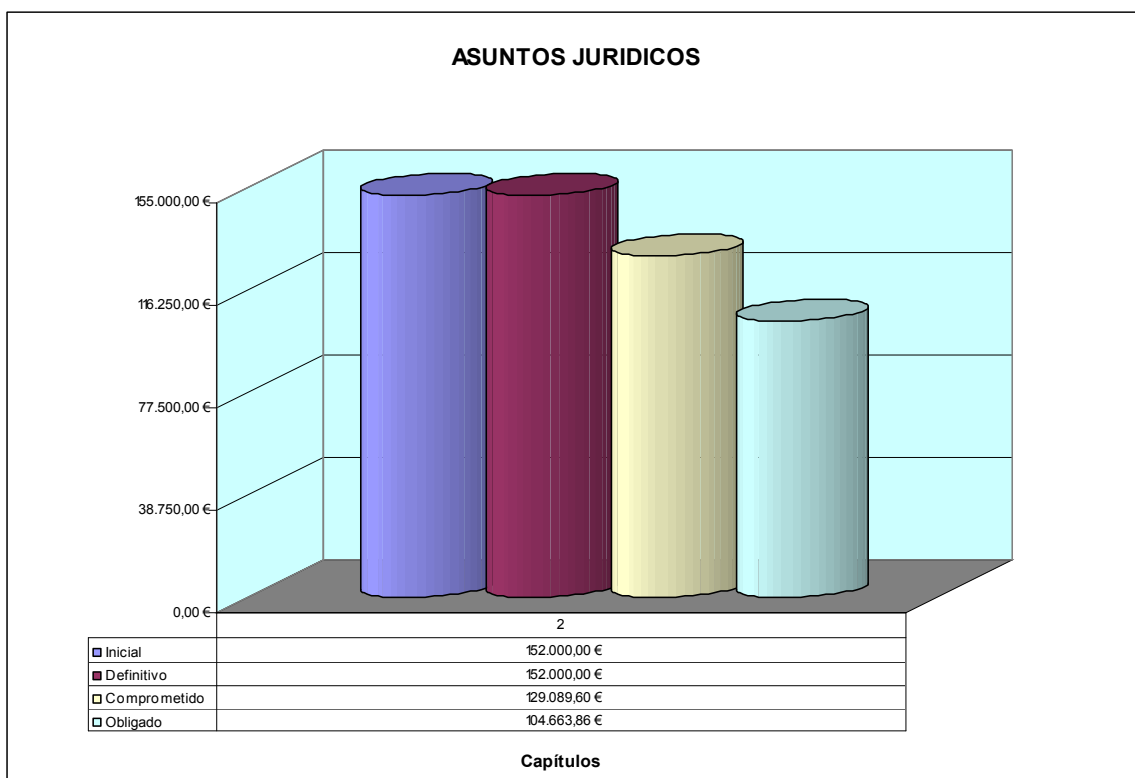


Descripción	Previsión	31/12/2010	%
Nº COBROS EFECTUADOS	61.500	121.075	196,87%
Nº NOTIFIC. VOLUNTARIA	5.000	3.988	79,76%
Nº NOTIFIC. EJECUTIVA	24.500	27.305	111,45%
Nº AUTOLIQUIDACIONES	6.000	12.907	215,12%
Nº AVALES GESTIONADOS	300	415	138,33%



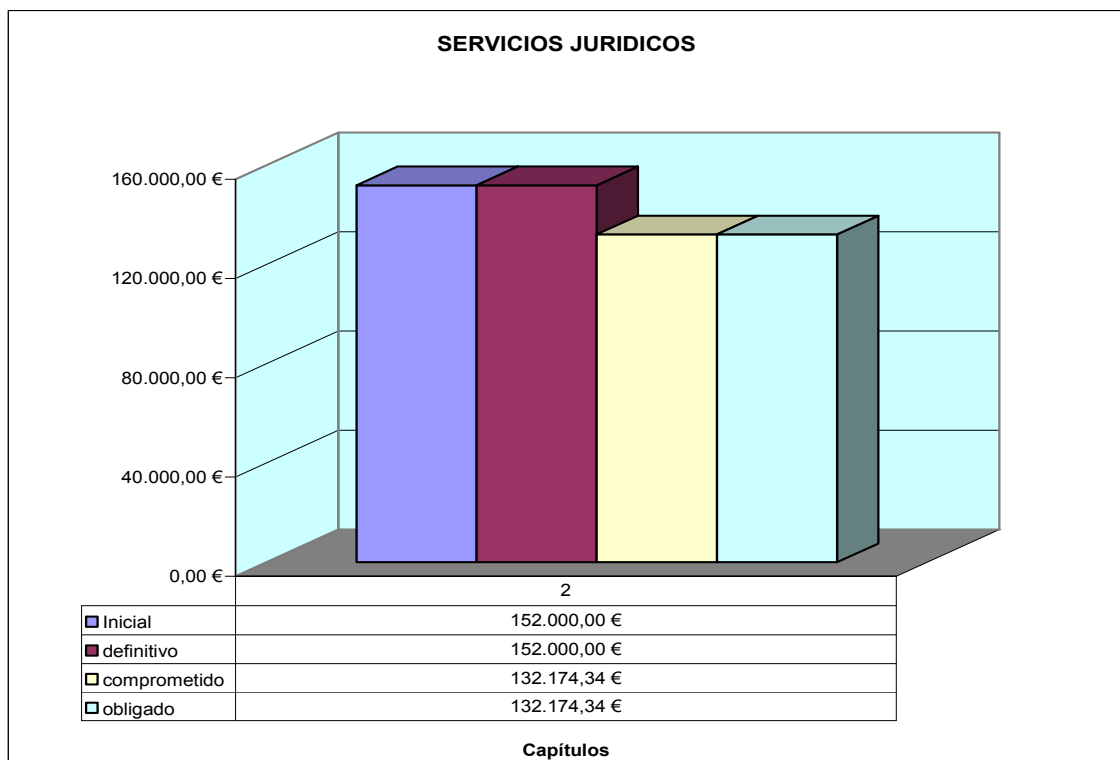
ORGANO 104 ASUNTOS JURIDICOS

Ejecución por Capítulos del Organo



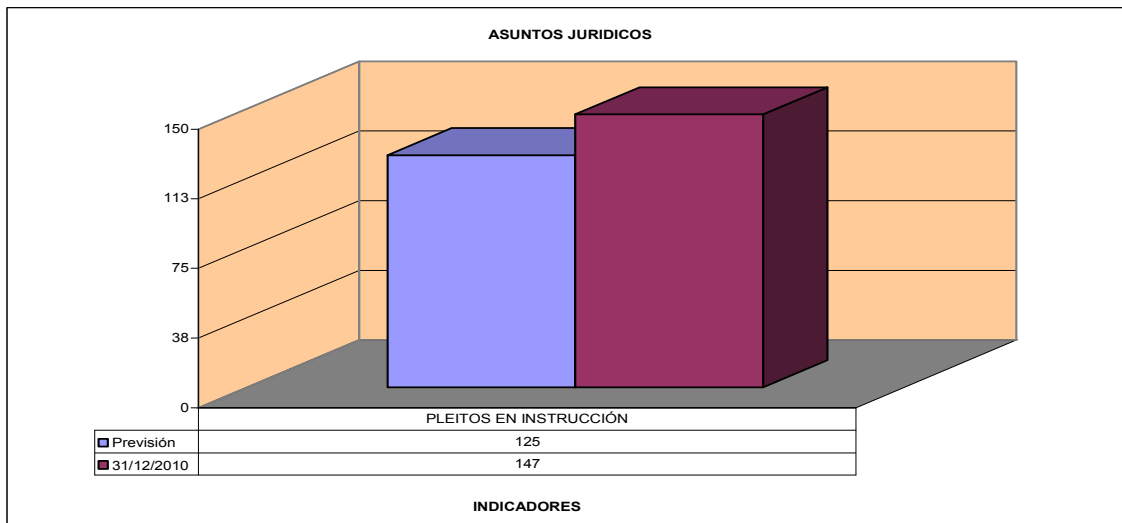
Capítulo	Inicial	Definitivo	Comprometido	% s/ Definitivo	Obligado	% s/ Definitivo
2	152.000,00 €	152.000,00 €	129.089,60 €	84,93%	104.663,86 €	68,86%

Programa 9205 SERVICIOS JURIDICOS

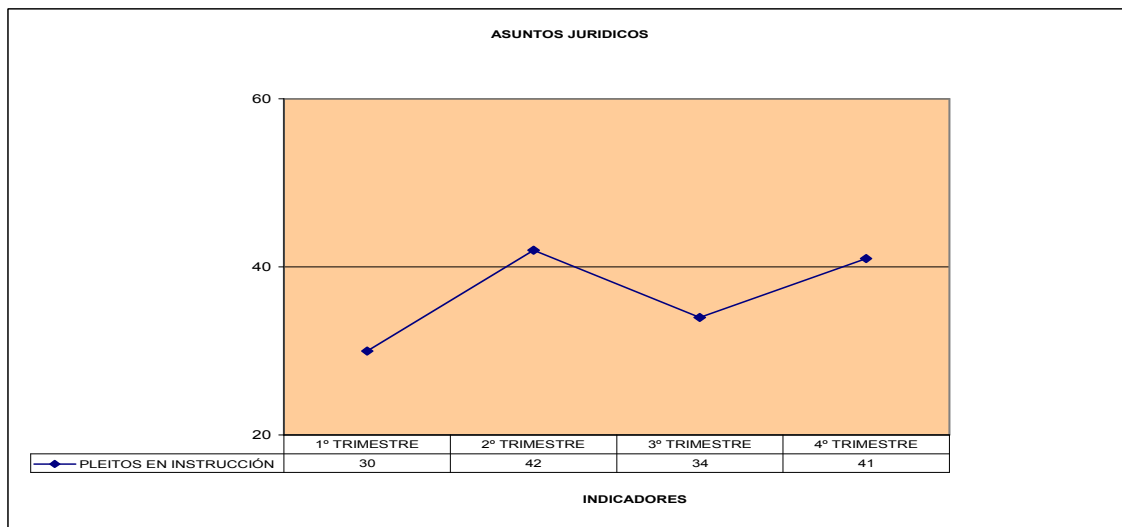


Capítulo	Inicial	definitivo	comprometido	% s/ Definitivo	obligado	% s/ Definitivo
2	152.000,00 €	152.000,00 €	132.174,34 €	86,96%	132.174,34 €	86,96%

INDICADORES

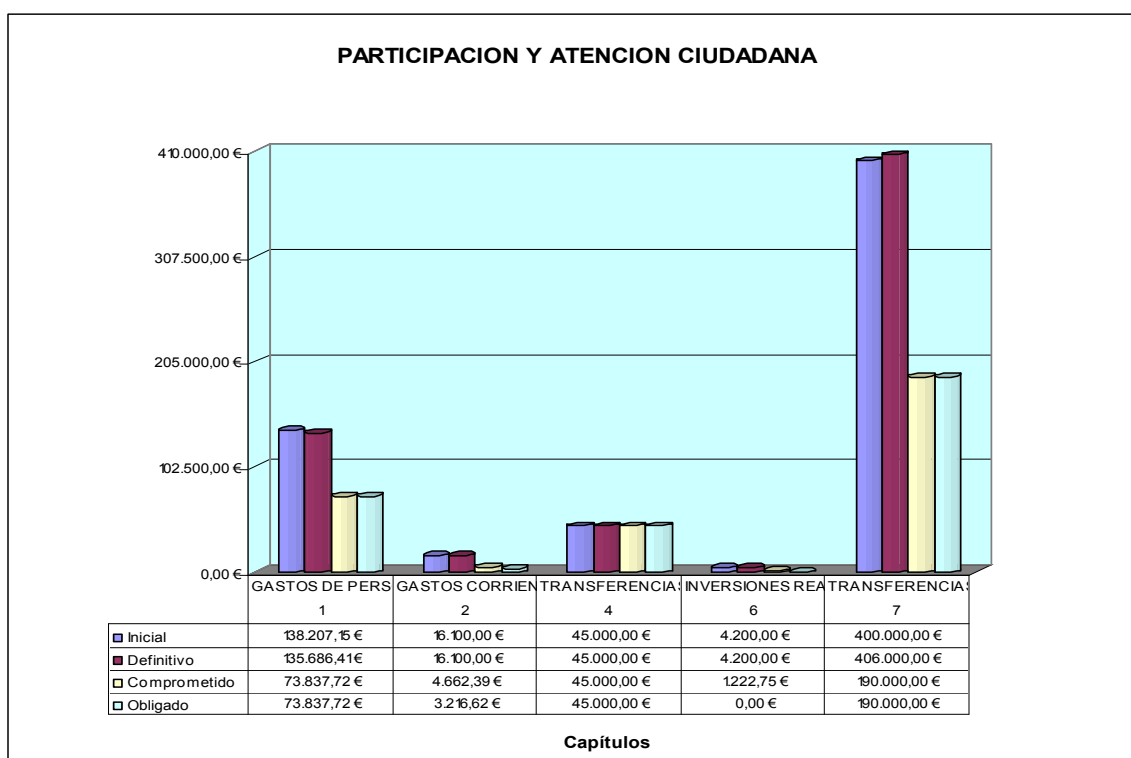


Descripción	Previsión	31/12/2010	%
PLEITOS EN INSTRUCCIÓN	125	147	117,60%



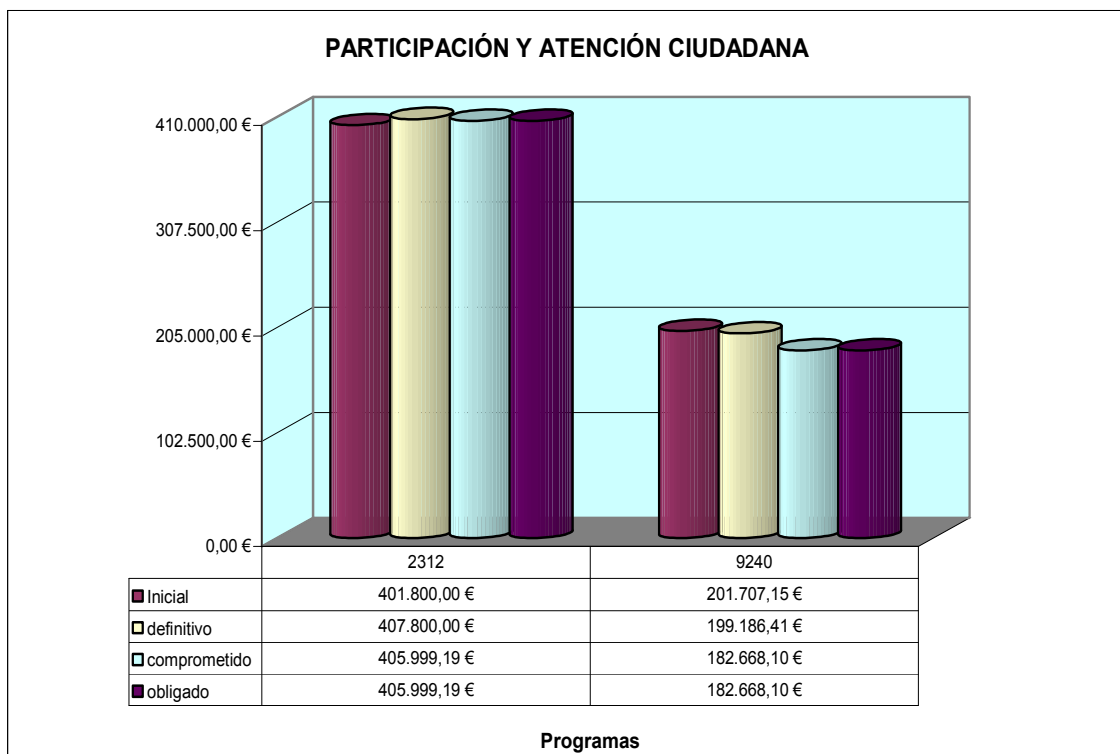
ORGANO 105 PARTICIPACION Y ATENCION CIUDADANA

Ejecución por Capítulos del Organo



Capítulo	Inicial	Definitivo	Comprometido	% s/ Definitivo	Obligado	% s/ Definitivo
1	138.207,15 €	135.686,41 €	73.837,72 €	54,42%	73.837,72 €	54,42%
2	16.100,00 €	16.100,00 €	4.662,39 €	28,96%	3.216,62 €	19,98%
4	45.000,00 €	45.000,00 €	45.000,00 €	100,00%	45.000,00 €	100,00%
6	4.200,00 €	4.200,00 €	1.222,75 €	29,11%	0,00 €	0,00%
7	400.000,00 €	406.000,00 €	190.000,00 €	46,80%	190.000,00 €	46,80%

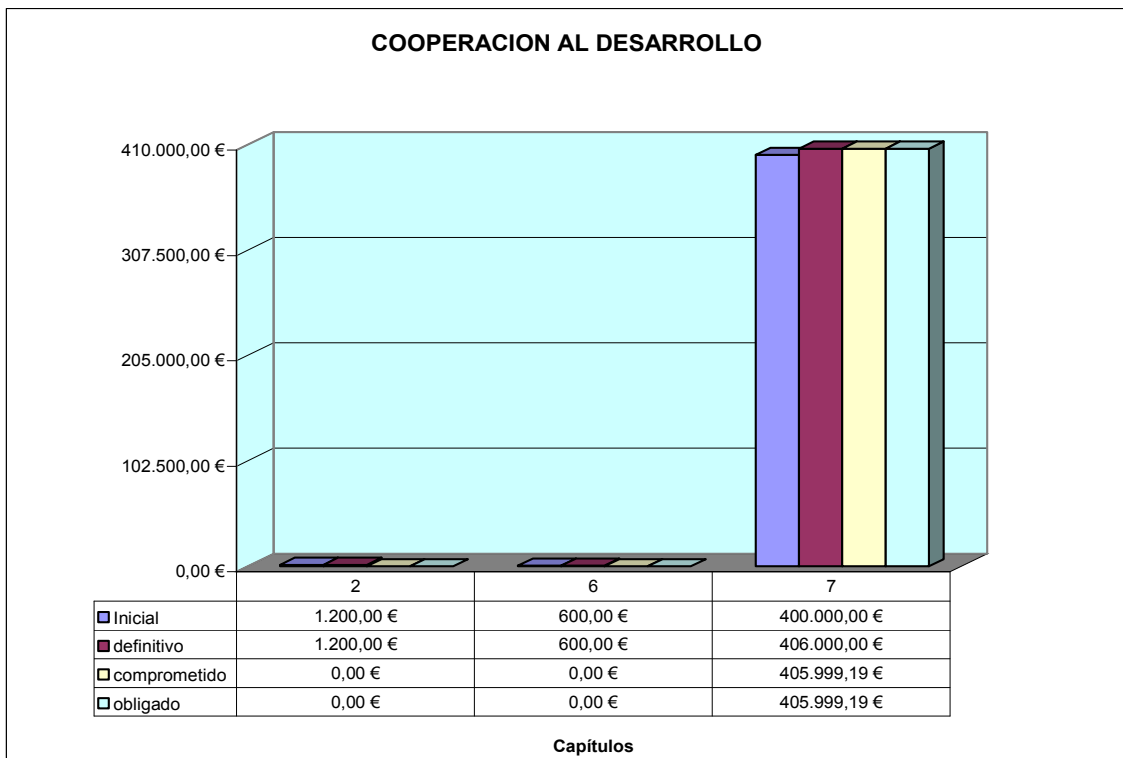
Ejecución del Organo por Programas



Programa	Inicial	definitivo	comprometido	% s/ Definitivo	obligado	% s/ Definitivo
2312	401.800,00 €	407.800,00 €	405.999,19 €	99,56%	405.999,19 €	99,56%
9240	201.707,15 €	199.186,41 €	182.668,10 €	91,71%	182.668,10 €	91,71%

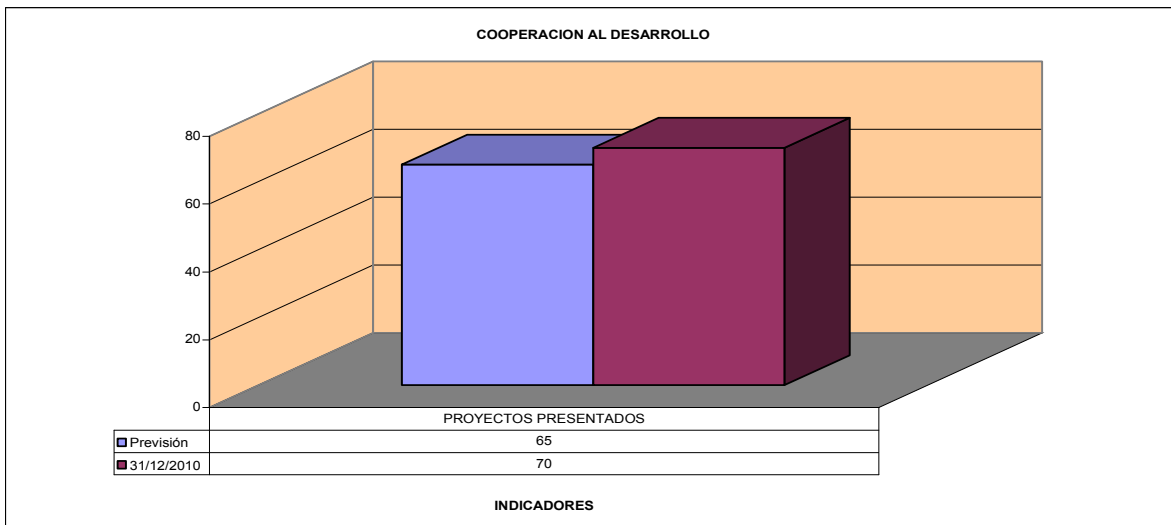


Programa 2312 COOPERACION AL DESARROLLO

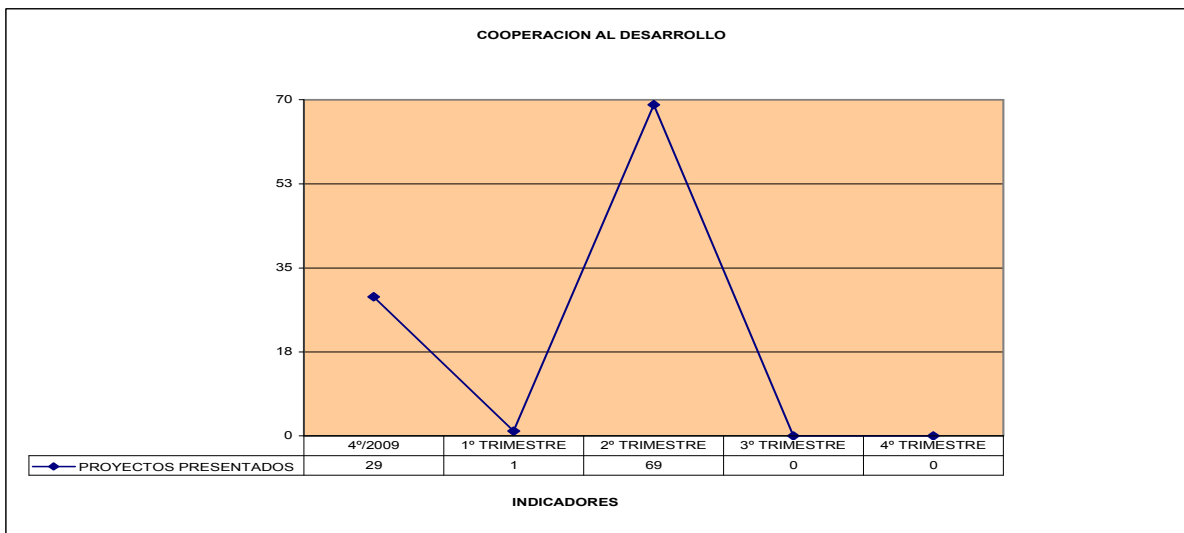


Capítulo	Inicial	definitivo	comprometido	% s/ Definitivo	obligado	% s/ Definitivo
2	1.200,00 €	1.200,00 €	0,00 €	0,00%	0,00 €	0,00%
6	600,00 €	600,00 €	0,00 €	0,00%	0,00 €	0,00%
7	400.000,00 €	406.000,00 €	405.999,19 €	100,00%	405.999,19 €	100,00%

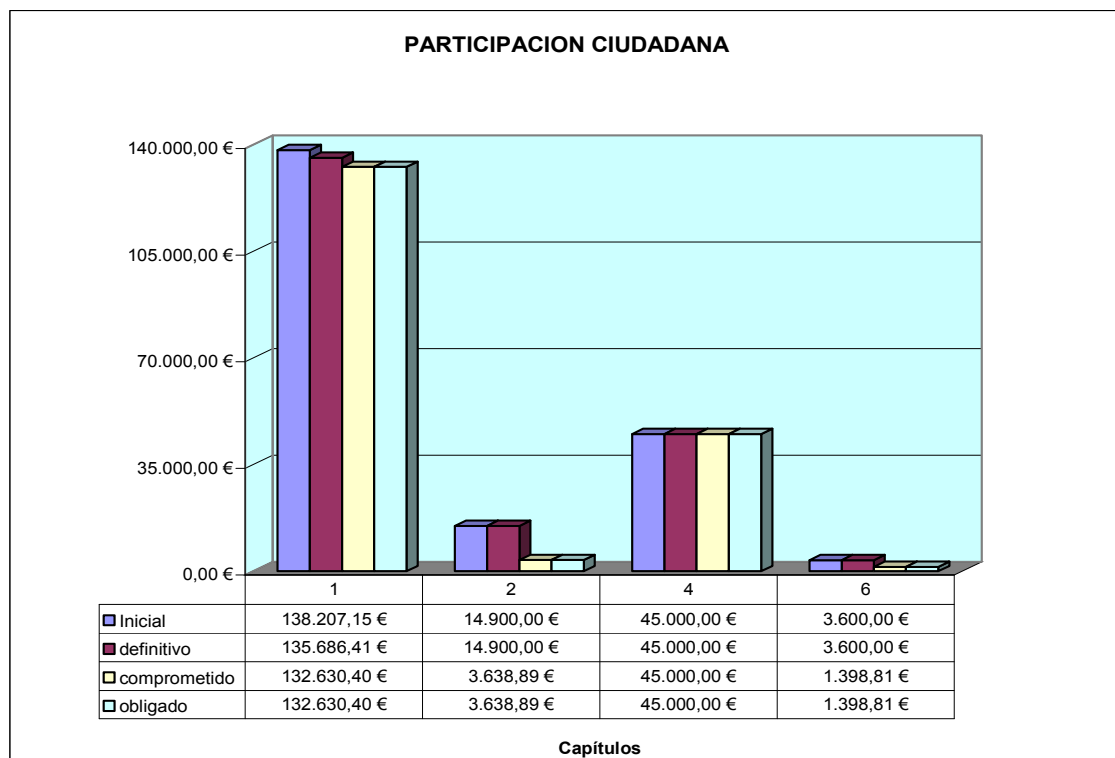
INDICADORES



Descripción	Previsión	31/12/2010	%
PROYECTOS PRESENTADOS	65	70	107,69%

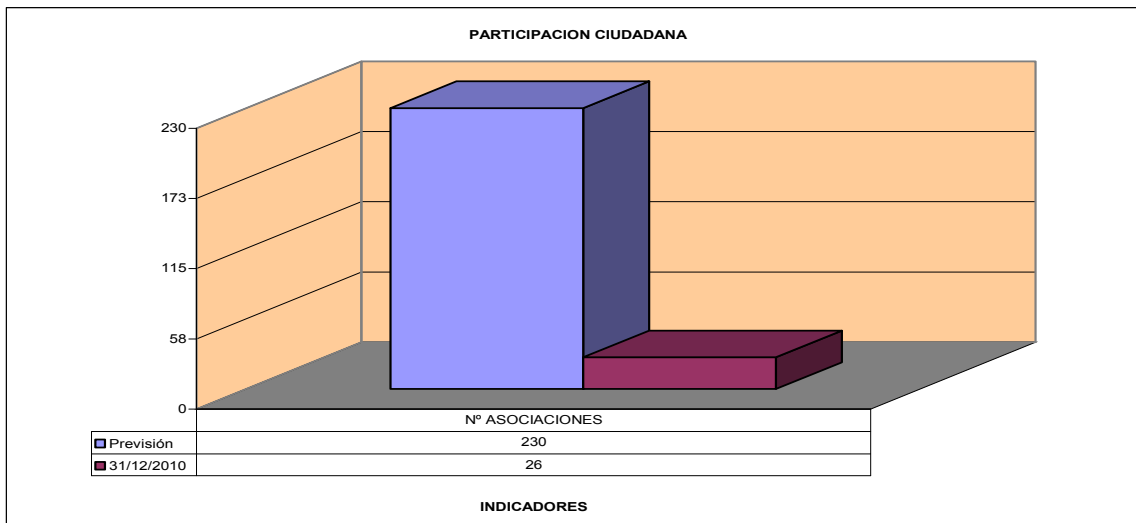


Programa 9240 PARTICIPACION CIUDADANA

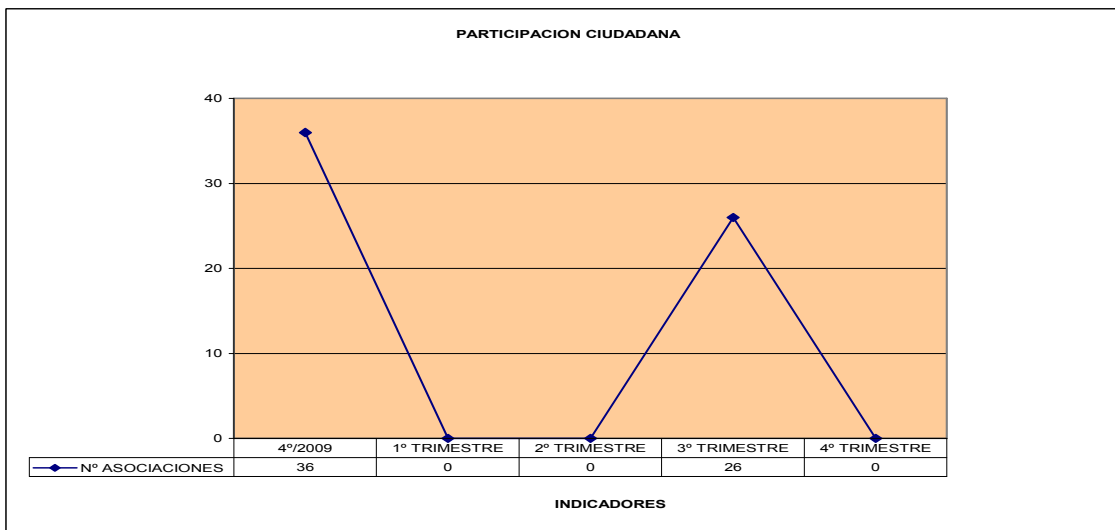


Capítulo	Inicial	definitivo	comprometido	% s/ Definitivo	obligado	% s/ Definitivo
1	138.207,15 €	135.686,41 €	132.630,40 €	97,75%	132.630,40 €	97,75%
2	14.900,00 €	14.900,00 €	3.638,89 €	24,42%	3.638,89 €	24,42%
4	45.000,00 €	45.000,00 €	45.000,00 €	100,00%	45.000,00 €	100,00%
6	3.600,00 €	3.600,00 €	1.398,81 €	38,86%	1.398,81 €	38,86%

INDICADORES

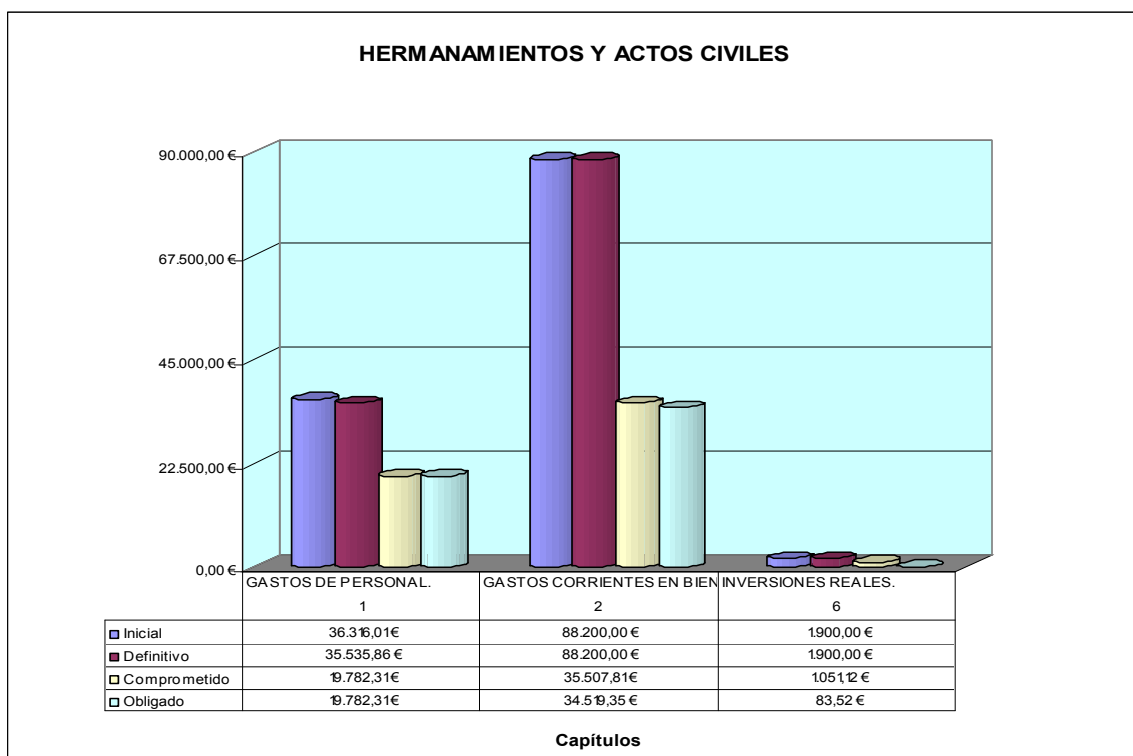


Descripción	Previsión	31/12/2010	%
Nº ASOCIACIONES	230	26	11,30%



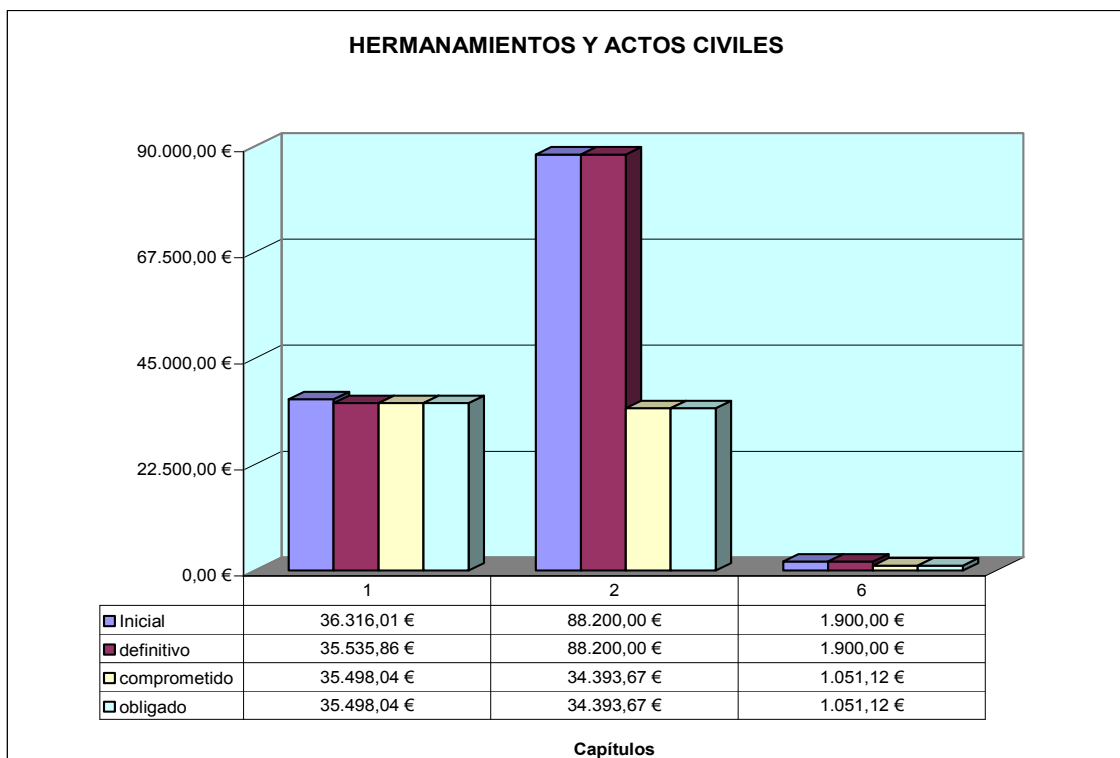
ORGANO 106 HERMANAMIENTOS Y ACTOS CIVILES

Ejecución por Capítulos del Organo



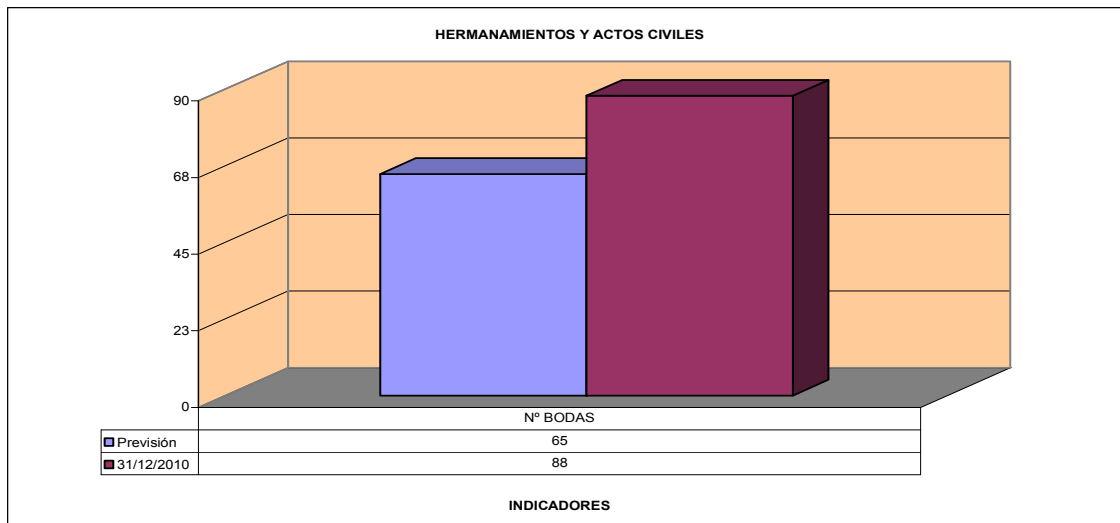
Capítulo	Inicial	Definitivo	Comprometido	% s/ Definitivo	Obligado	% s/ Definitivo
1	36.316,01 €	35.535,86 €	19.782,31 €	55,67%	19.782,31 €	55,67%
2	88.200,00 €	88.200,00 €	35.507,81 €	40,26%	34.519,35 €	39,14%
6	1.900,00 €	1.900,00 €	1.051,12 €	55,32%	83,52 €	4,40%

Programa 9280 HERMANAMIENTOS Y ACTOS CIVILES

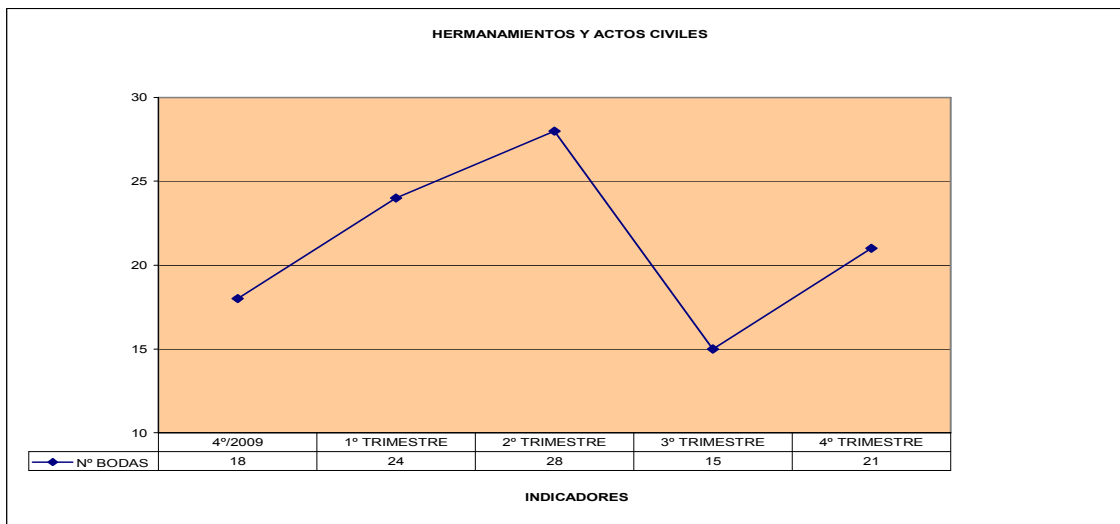


Capítulo	Inicial	definitivo	comprometido	% s/ Definitivo	obligado	% s/ Definitivo
1	36.316,01 €	35.535,86 €	35.498,04 €	99,89%	35.498,04 €	99,89%
2	88.200,00 €	88.200,00 €	34.393,67 €	39,00%	34.393,67 €	39,00%
6	1.900,00 €	1.900,00 €	1.051,12 €	55,32%	1.051,12 €	55,32%

INDICADORES

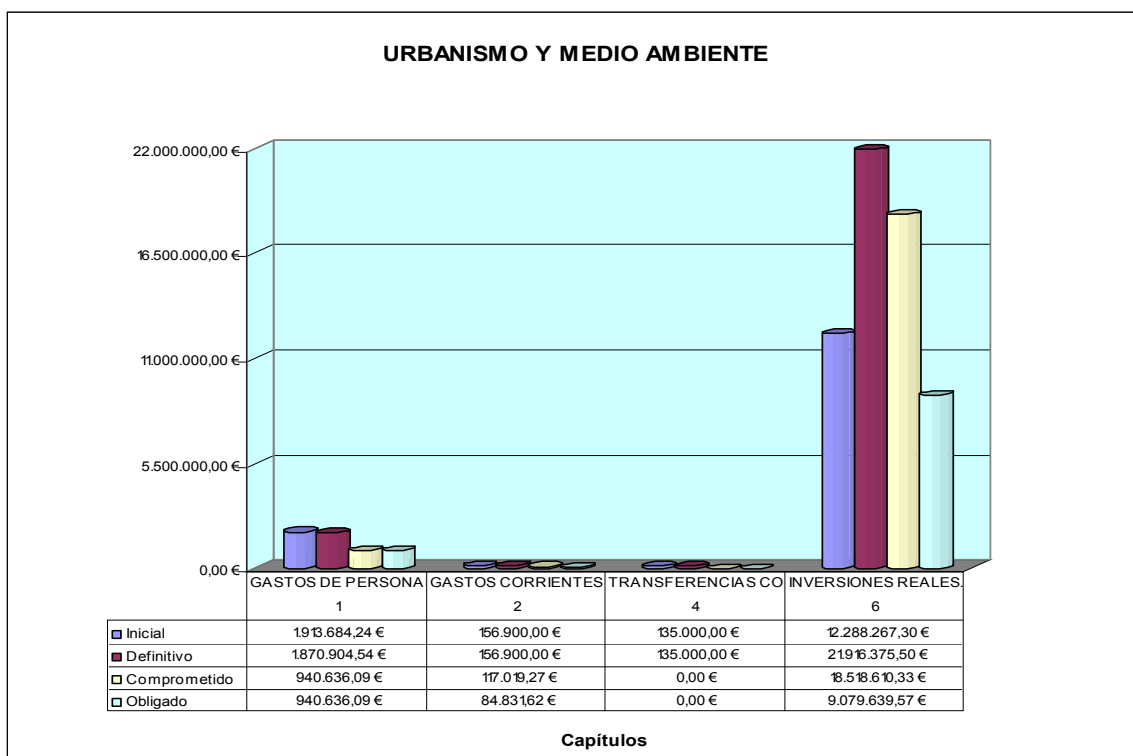


Descripción	Previsión	31/12/2010	%
Nº BODAS	65	88	135,38%



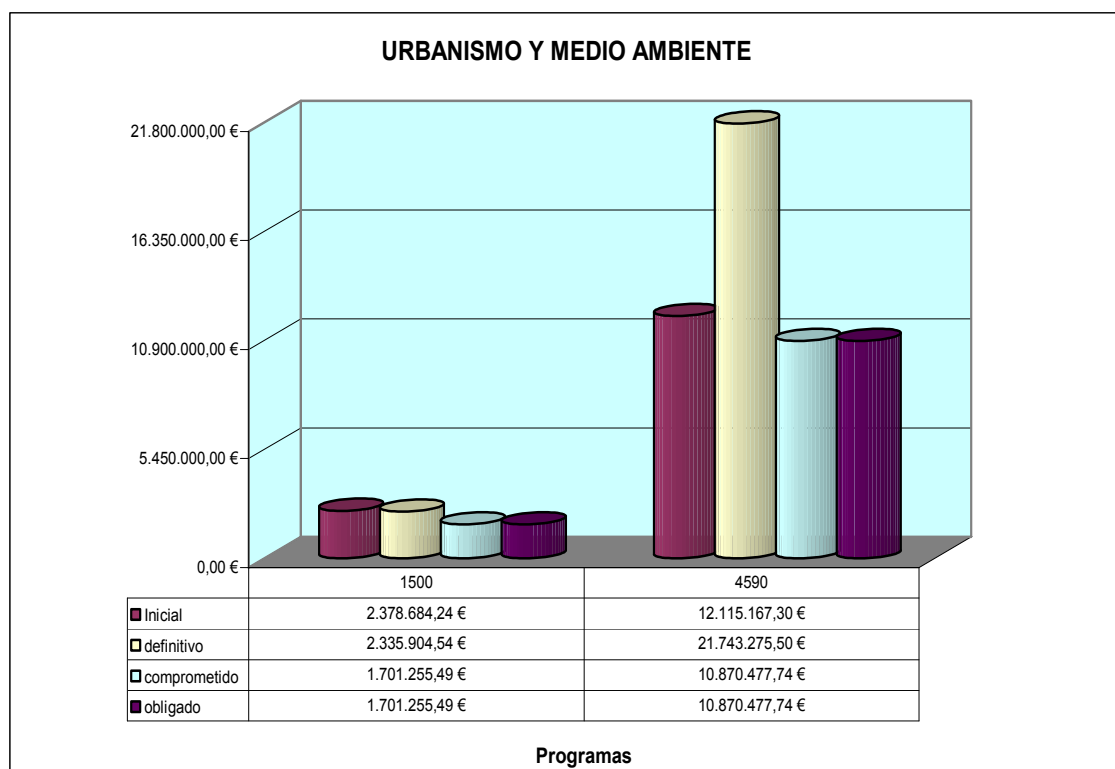
ORGANO 107 URBANISMO Y MEDIO AMBIENTE

Ejecución por Capítulos del Organo



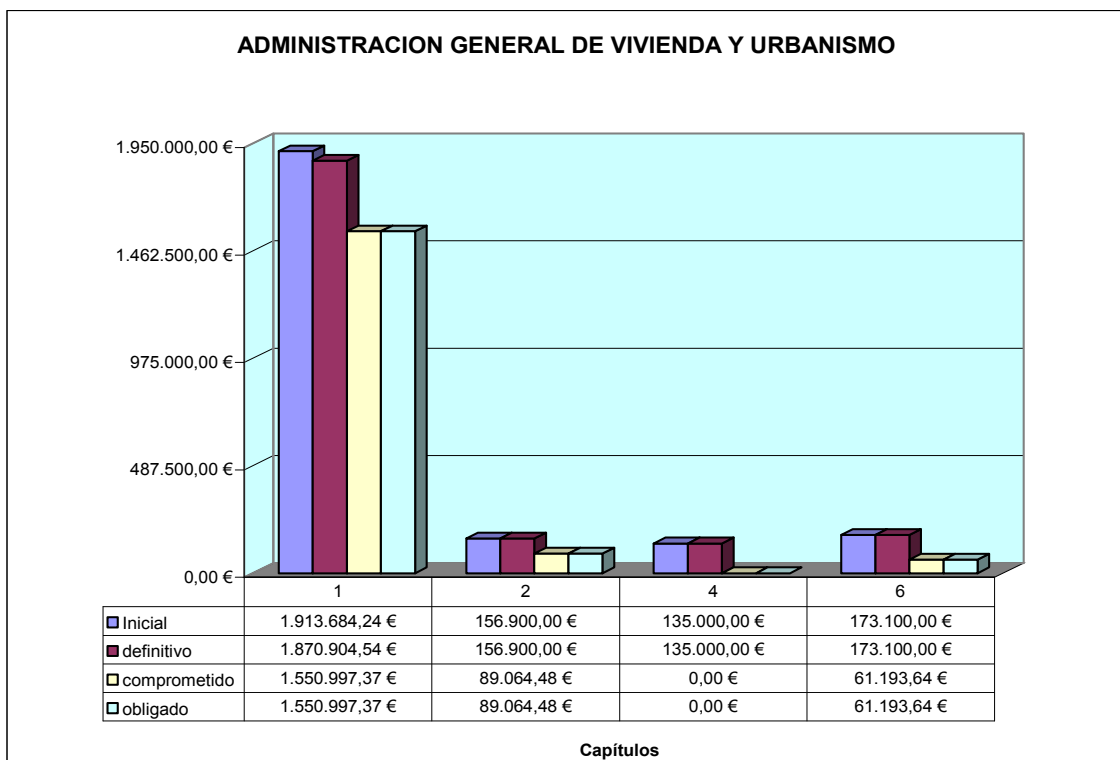
Capítulo	Inicial	Definitivo	Comprometido	% s/ Definitivo	Obligado	% s/ Definitivo
1	1.913.684,24 €	1.870.904,54 €	940.636,09 €	50,28%	940.636,09 €	50,28%
2	156.900,00 €	156.900,00 €	117.019,27 €	74,58%	84.831,62 €	54,07%
4	135.000,00 €	135.000,00 €	0,00 €	0,00%	0,00 €	0,00%
6	12.288.267,30 €	21.916.375,50 €	18.518.610,33 €	84,50%	9.079.639,57 €	41,43%

Ejecución del Organo por Programas



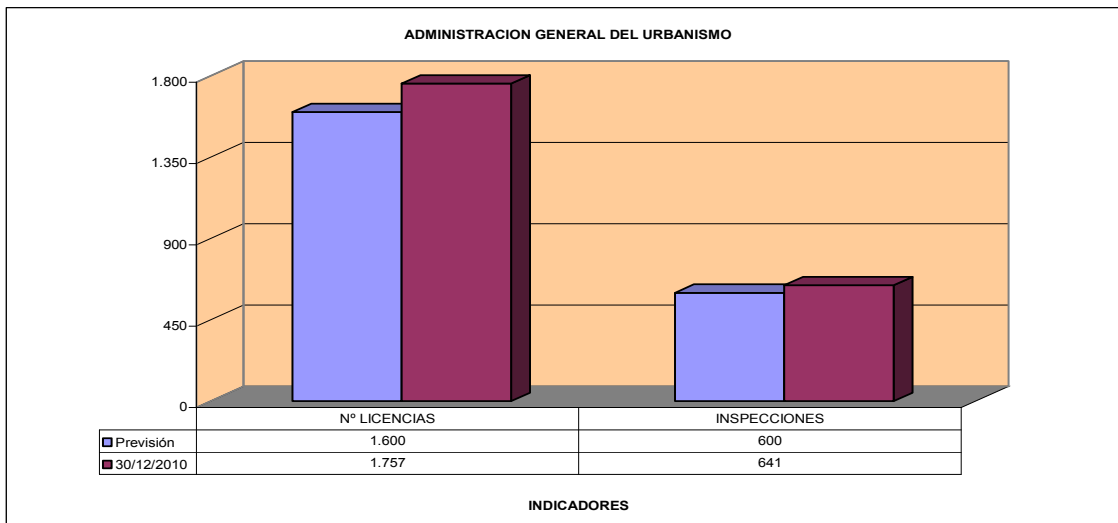
Programa	Inicial	definitivo	comprometido	% s/ Definitivo	obligado	% s/ Definitivo
1500	2.378.684,24 €	2.335.904,54 €	1.701.255,49 €	72,83%	1.701.255,49 €	72,83%
4590	12.115.167,30 €	21.743.275,50 €	10.870.477,74 €	49,99%	10.870.477,74 €	49,99%

Programa 1500 ADMINISTRACION GENERAL DE VIVIENDA Y URBANISMO

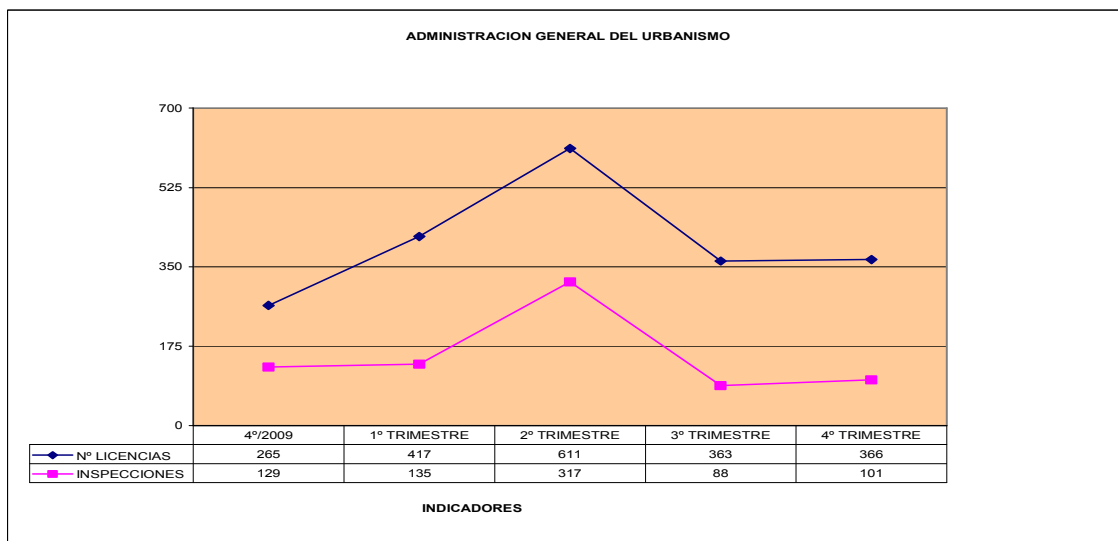


Capítulo	Inicial	definitivo	comprometido	% s/ Definitivo	obligado	% s/ Definitivo
1	1.913.684,24 €	1.870.904,54 €	1.550.997,37 €	82,90%	1.550.997,37 €	82,90%
2	156.900,00 €	156.900,00 €	89.064,48 €	56,77%	89.064,48 €	56,77%
4	135.000,00 €	135.000,00 €	0,00 €	0,00%	0,00 €	0,00%
6	173.100,00 €	173.100,00 €	61.193,64 €	35,35%	61.193,64 €	35,35%

INDICADORES

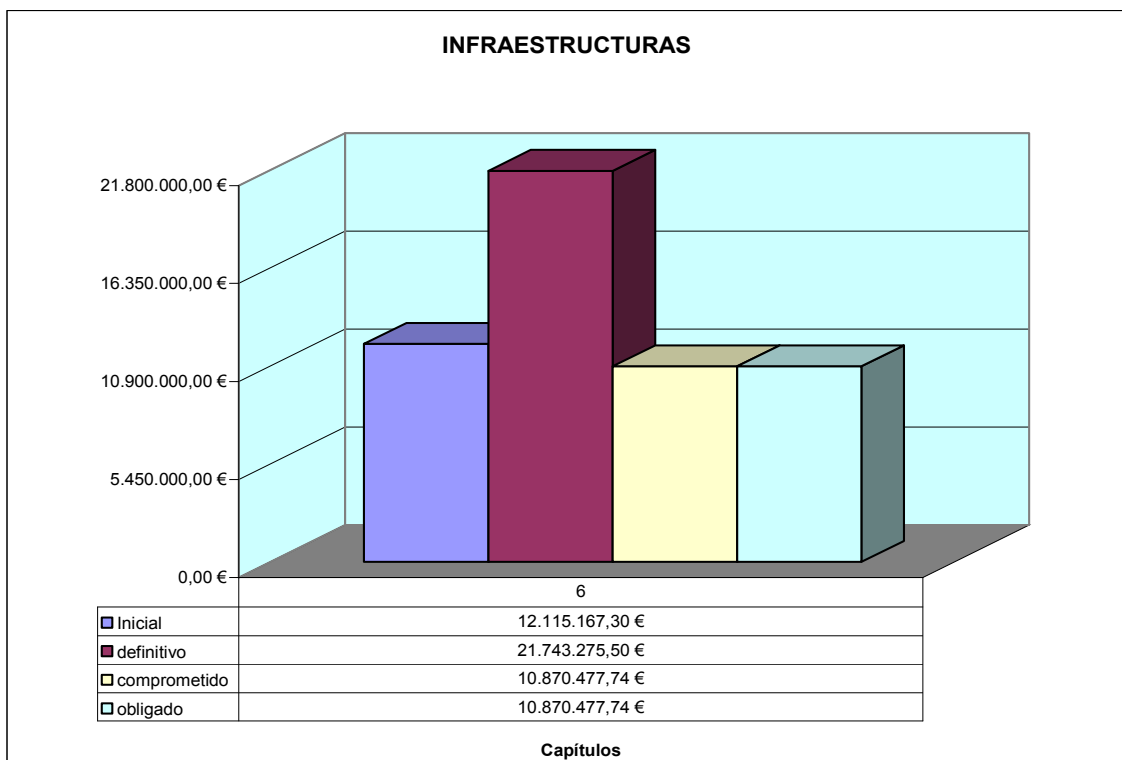


Descripción	Previsión	30/12/2010	%
Nº LICENCIAS	1.600	1.757	109,81%
INSPECCIONES	600	641	106,83%



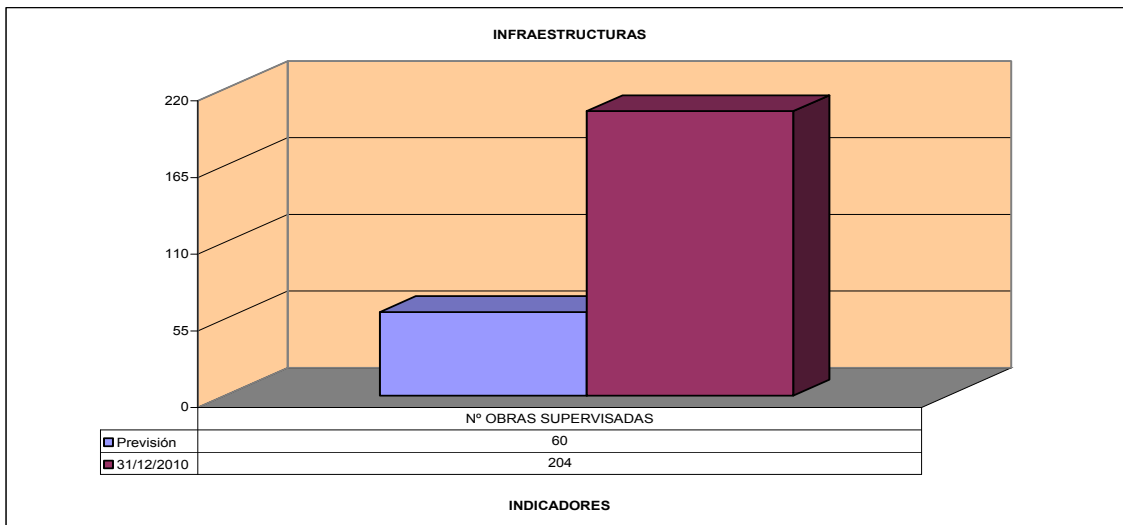


Programa 4590 INFRAESTRUCTURAS

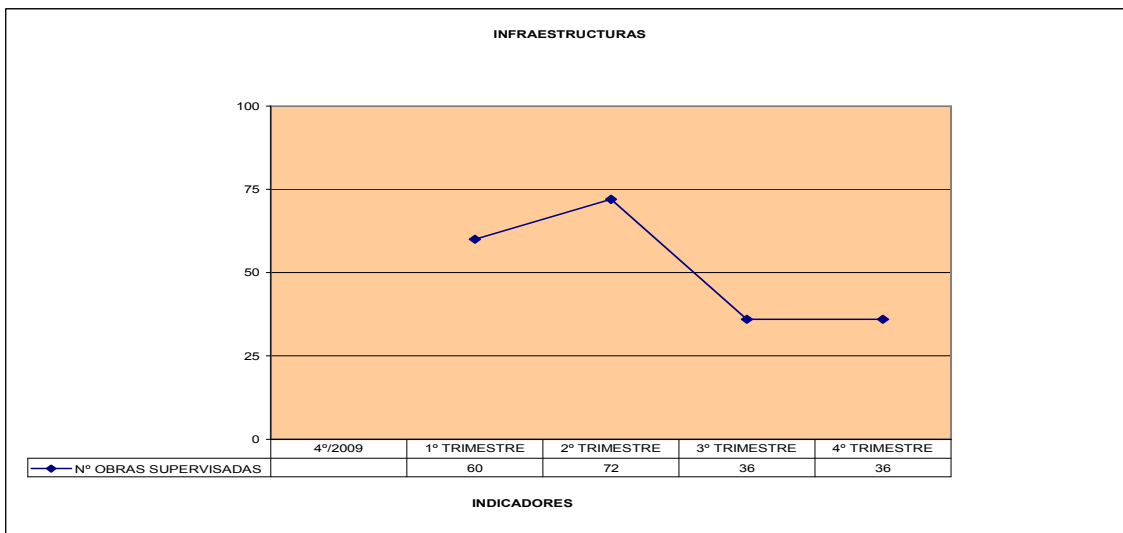


Capítulo	Inicial	definitivo	comprometido	% s/ Definitivo	obligado	% s/ Definitivo
6	12.115.167,30 €	21.743.275,50 €	10.870.477,74 €	49,99%	10.870.477,74 €	49,99%

INDICADORES

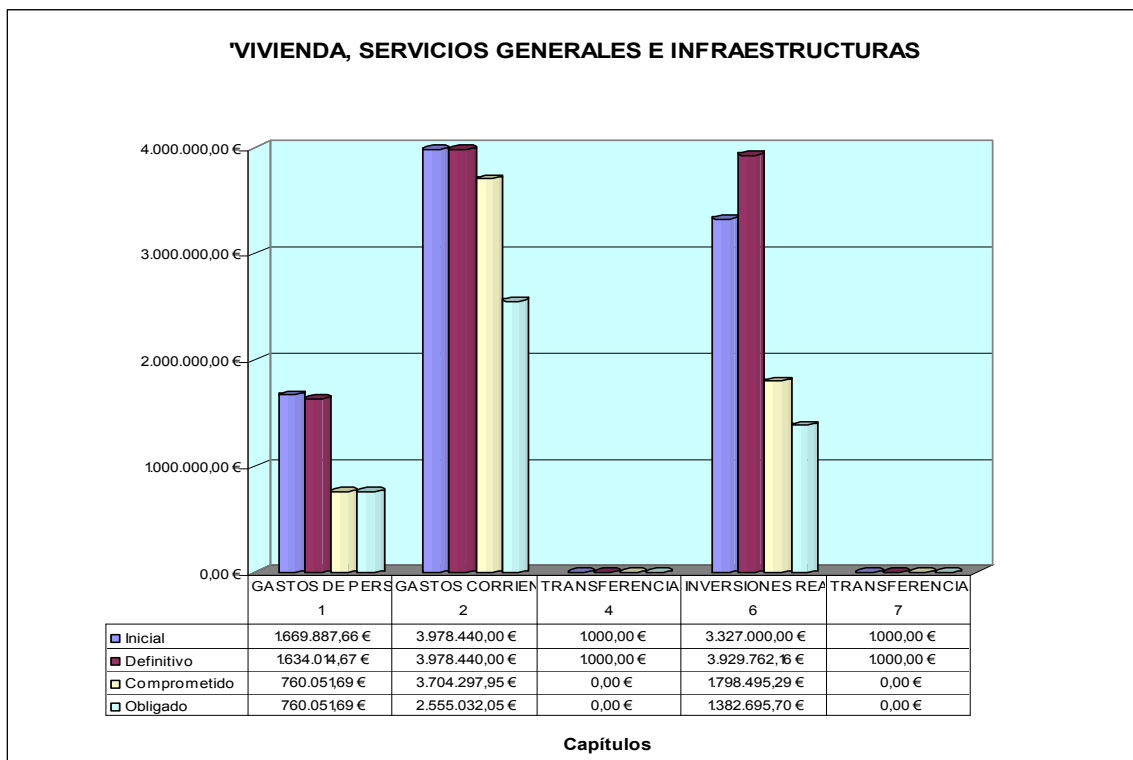


Descripción	Previsión	31/12/2010	%
Nº OBRAS SUPERVISADAS	60	204	340,00%



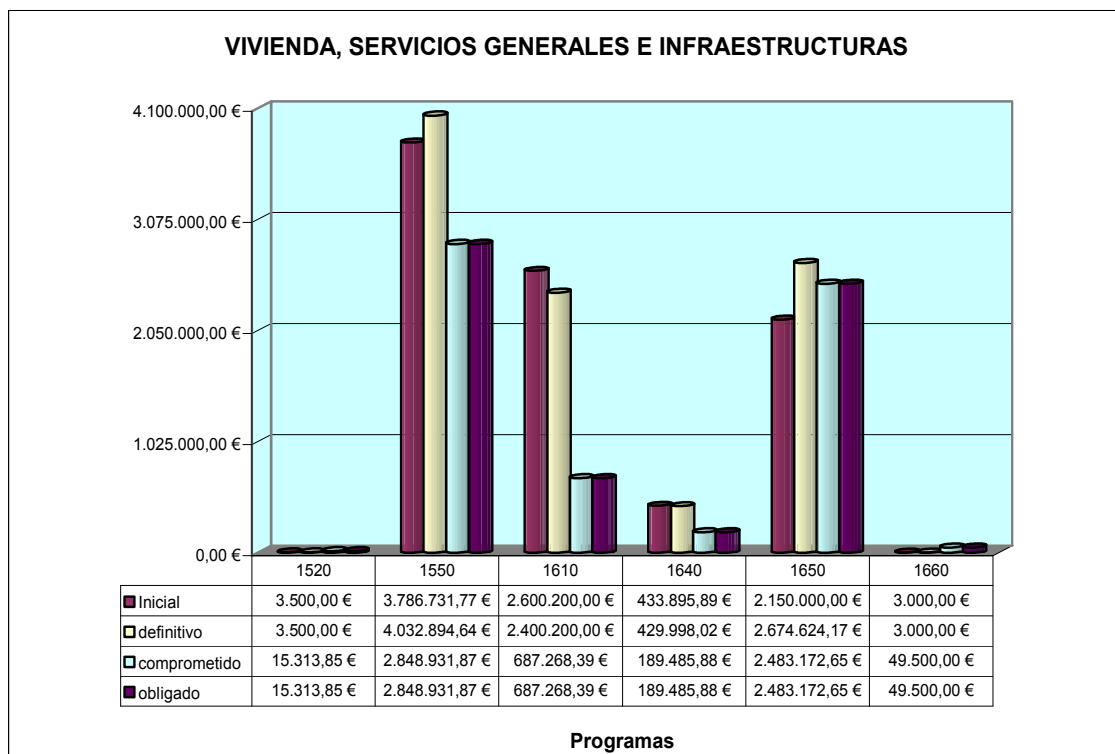
ORGANO 108 VIVIENDA, SERVICIOS GENERALES E INFRAESTRUCTURAS

Ejecución por Capítulos del Organo



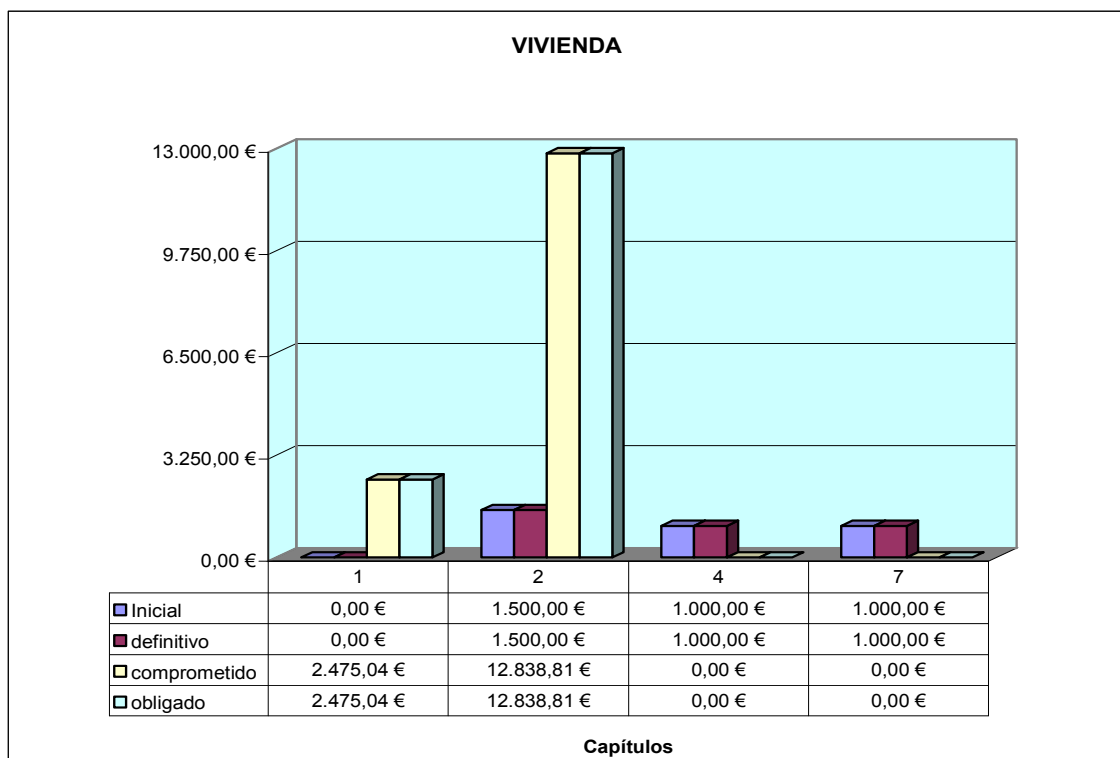
Capítulo	Inicial	Definitivo	Comprometido	% s/ Definitivo	Obligado	% s/ Definitivo
1	1.669.887,66 €	1.634.014,67 €	760.051,69 €	46,51%	760.051,69 €	46,51%
2	3.978.440,00 €	3.978.440,00 €	3.704.297,95 €	93,11%	2.555.032,05 €	64,22%
4	1.000,00 €	1.000,00 €	0,00 €	0,00%	0,00 €	0,00%
6	3.327.000,00 €	3.929.762,16 €	1.798.495,29 €	45,77%	1.382.695,70 €	35,19%
7	1.000,00 €	1.000,00 €	0,00 €	0,00%	0,00 €	0,00%

Ejecución del Organo por Programas



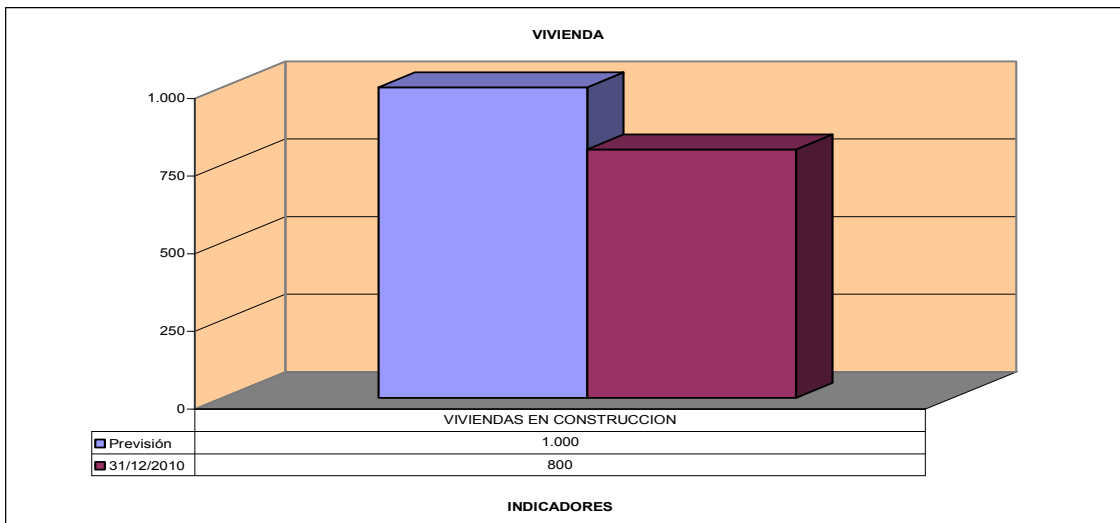
Programa	Inicial	definitivo	comprometido	% s/ Definitivo	obligado	% s/ Definitivo
1520	3.500,00 €	3.500,00 €	15.313,85 €	437,54%	15.313,85 €	437,54%
1550	3.786.731,77 €	4.032.894,64 €	2.848.931,87 €	70,64%	2.848.931,87 €	70,64%
1610	2.600.200,00 €	2.400.200,00 €	687.268,39 €	28,63%	687.268,39 €	28,63%
1640	433.895,89 €	429.998,02 €	189.485,88 €	44,07%	189.485,88 €	44,07%
1650	2.150.000,00 €	2.674.624,17 €	2.483.172,65 €	92,84%	2.483.172,65 €	92,84%
1660	3.000,00 €	3.000,00 €	49.500,00 €	1650,00%	49.500,00 €	1650,00%

Programa 1520 VIVIENDA

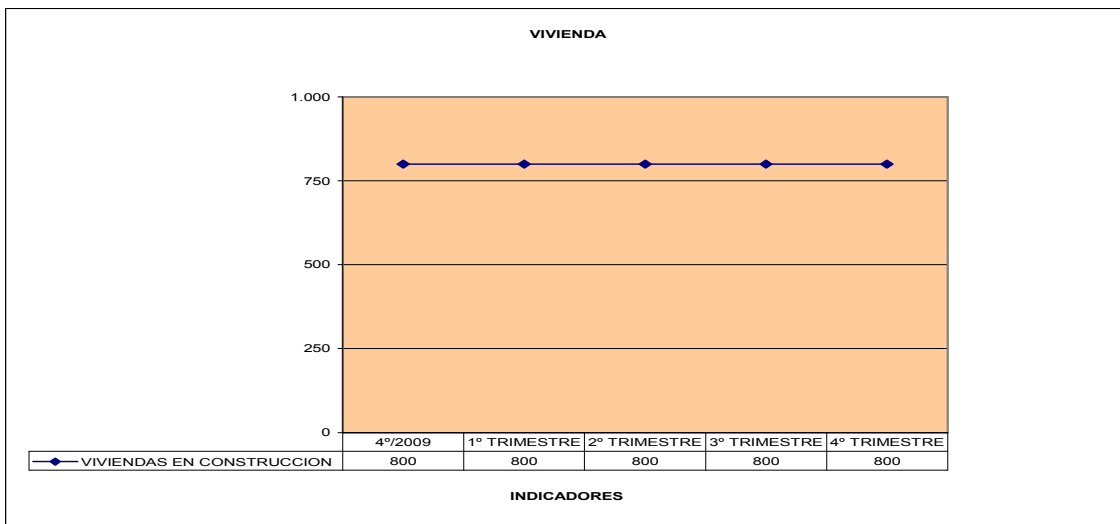


Capítulo	Inicial	definitivo	comprometido	% s/ Definitivo	obligado	% s/ Definitivo
1	0,00 €	0,00 €	2.475,04 €		2.475,04 €	
2	1.500,00 €	1.500,00 €	12.838,81 €	855,92%	12.838,81 €	855,92%
4	1.000,00 €	1.000,00 €	0,00 €	0,00%	0,00 €	0,00%
7	1.000,00 €	1.000,00 €	0,00 €	0,00%	0,00 €	0,00%

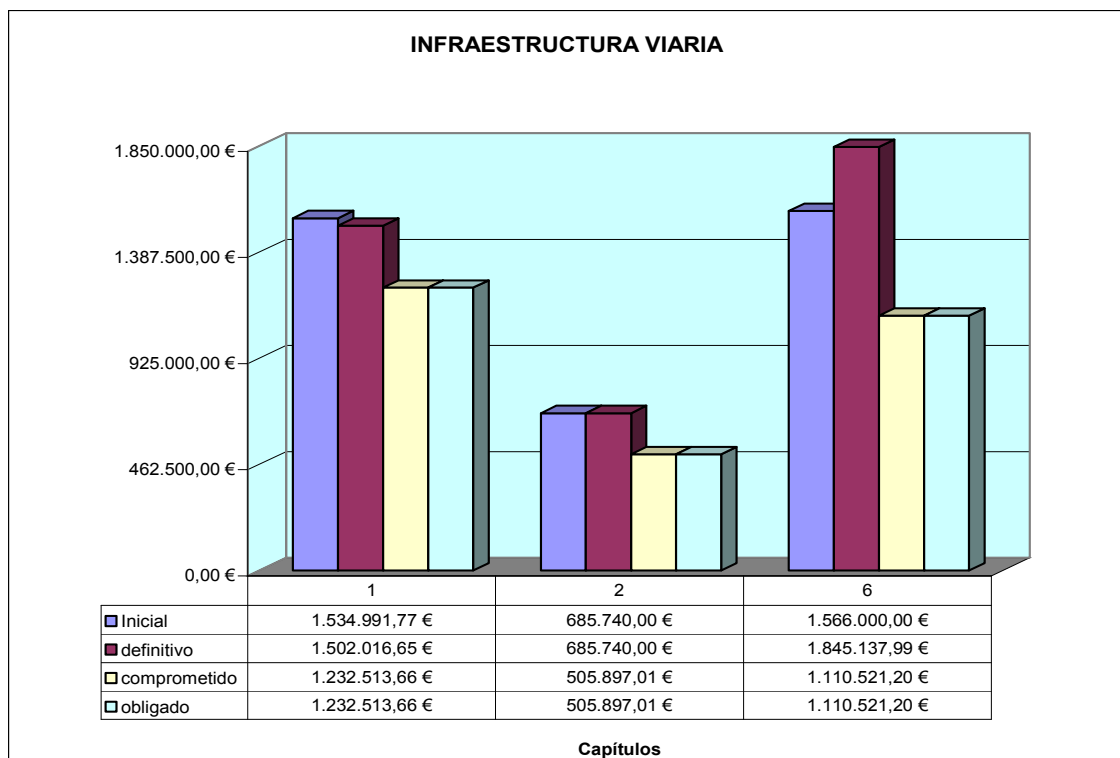
INDICADORES



Descripción	Previsión	31/12/2010	%
VIVIENDAS EN CONSTRUCCION	1.000	800	80,00%

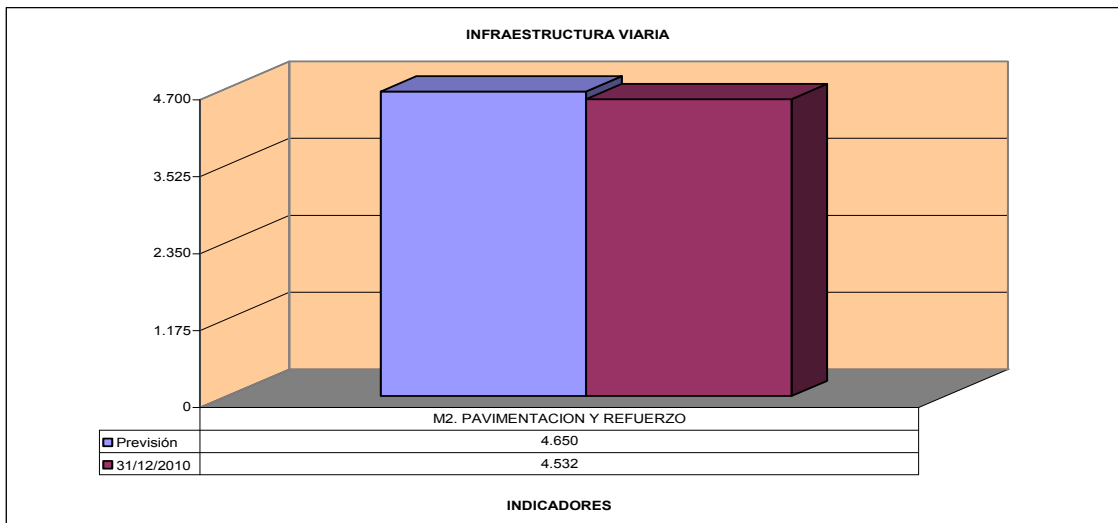


Programa 1550 INFRAESTRUCTURA VIARIA

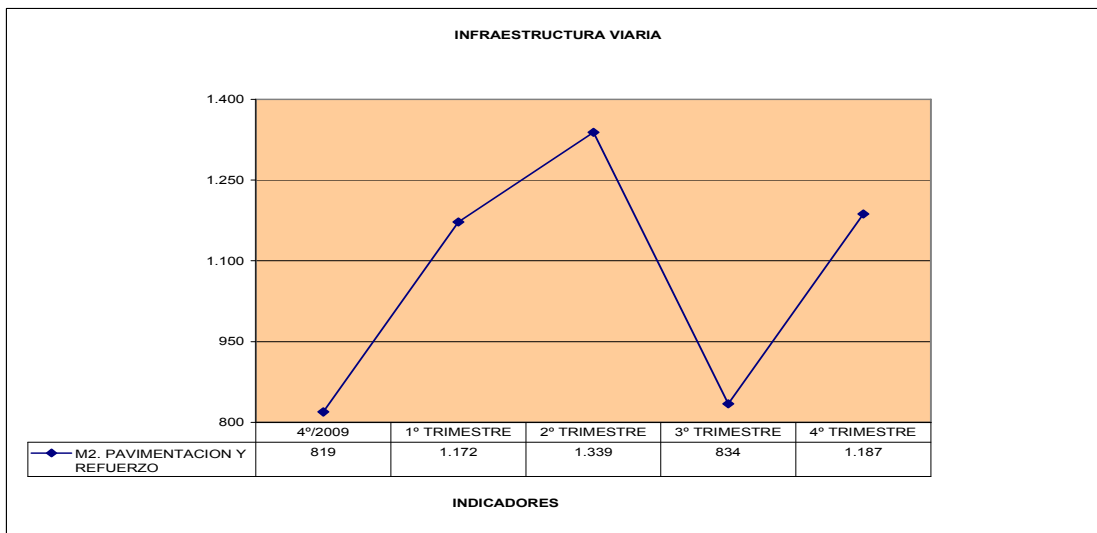


Capítulo	Inicial	definitivo	comprometido	% s/ Definitivo	obligado	% s/ Definitivo
1	1.534.991,77 €	1.502.016,65 €	1.232.513,66 €	82,06%	1.232.513,66	82,06%
2	685.740,00 €	685.740,00 €	505.897,01 €	73,77%	505.897,01 €	73,77%
6	1.566.000,00 €	1.845.137,99 €	1.110.521,20 €	60,19%	1.110.521,20	60,19%

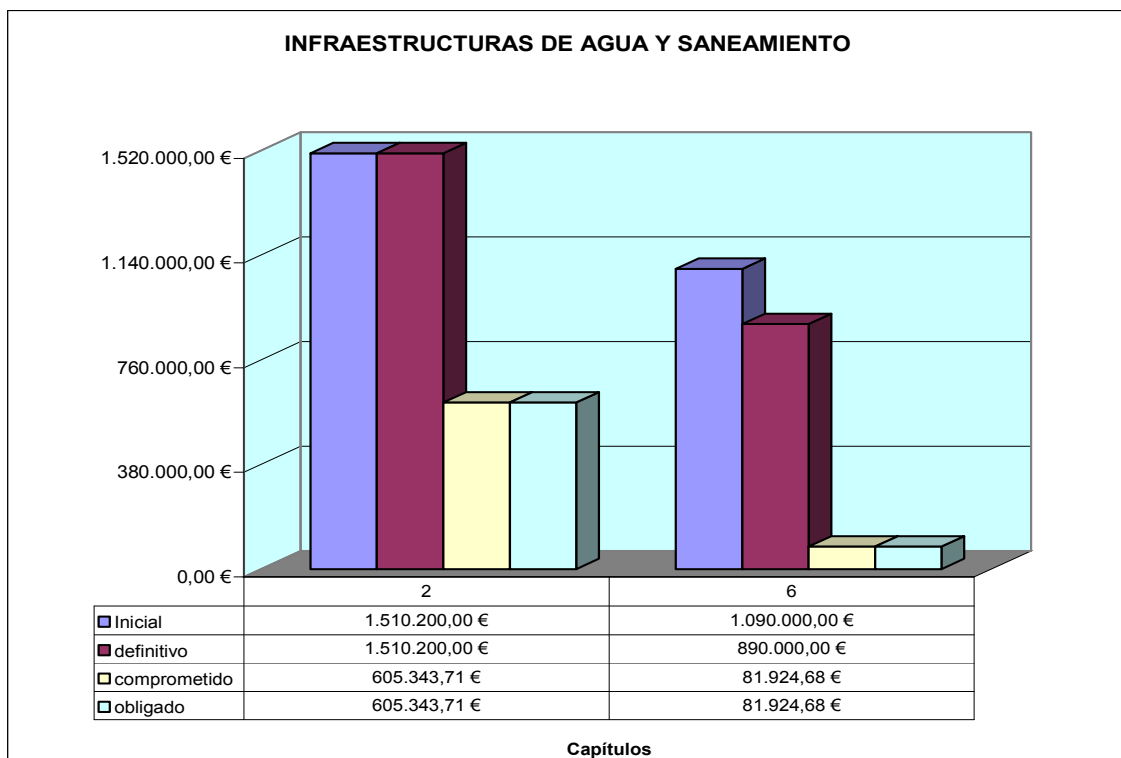
INDICADORES



Descripción	Previsión	31/12/2010	%
M2. PAVIMENTACION Y REFUERZO	4.650	4.532	97,46%

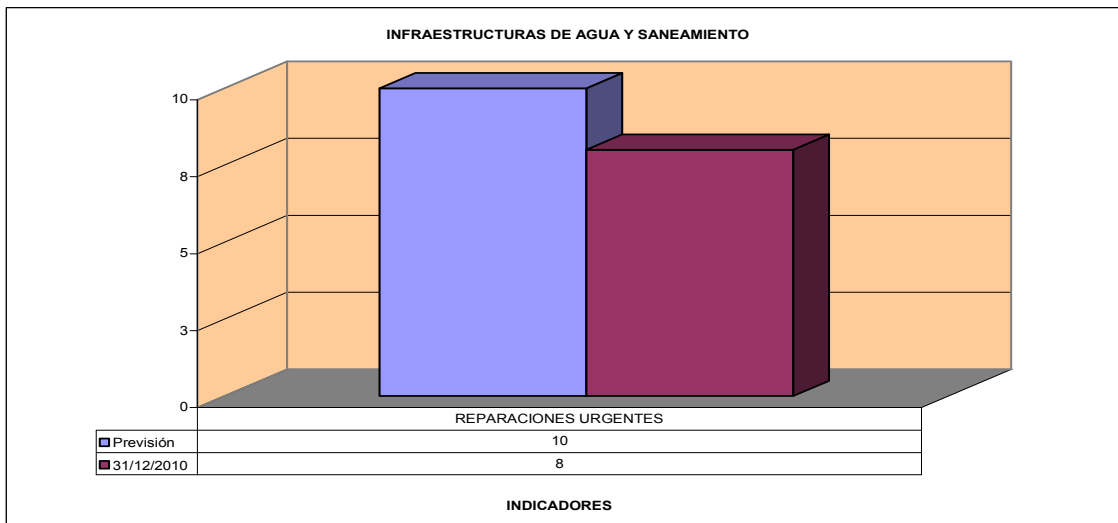


Programa 1610 INFRAESTRUCTURAS DE AGUA Y SANEAMIENTO

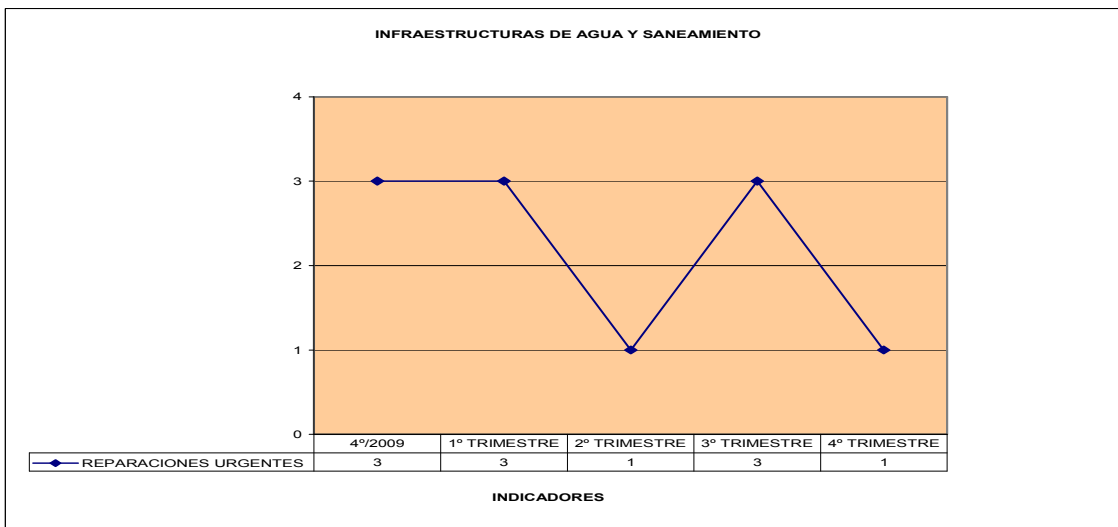


Capítulo	Inicial	definitivo	comprometido	% s/ Definitivo	obligado	% s/ Definitivo
2	1.510.200,00 €	1.510.200,00 €	605.343,71 €	40,08%	605.343,71 €	40,08%
6	1.090.000,00 €	890.000,00 €	81.924,68 €	9,21%	81.924,68 €	9,21%

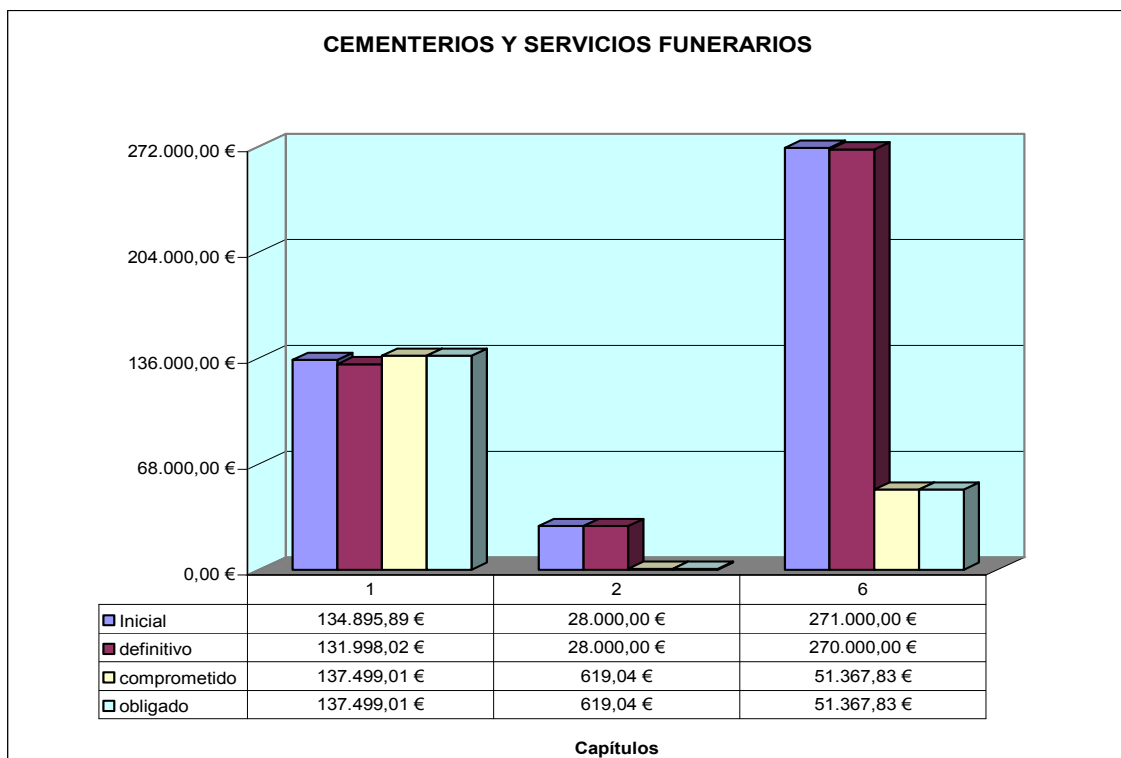
INDICADORES



Descripción	Previsión	31/12/2010	%
REPARACIONES URGENTES	10	8	80,00%

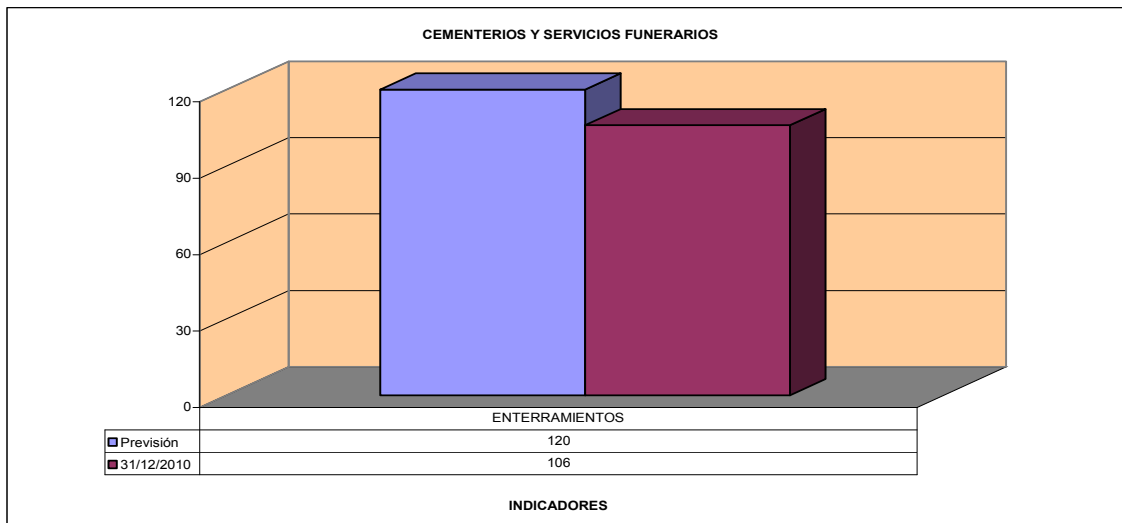


Programa 1640 CEMENTERIOS Y SERVICIOS FUNERARIOS

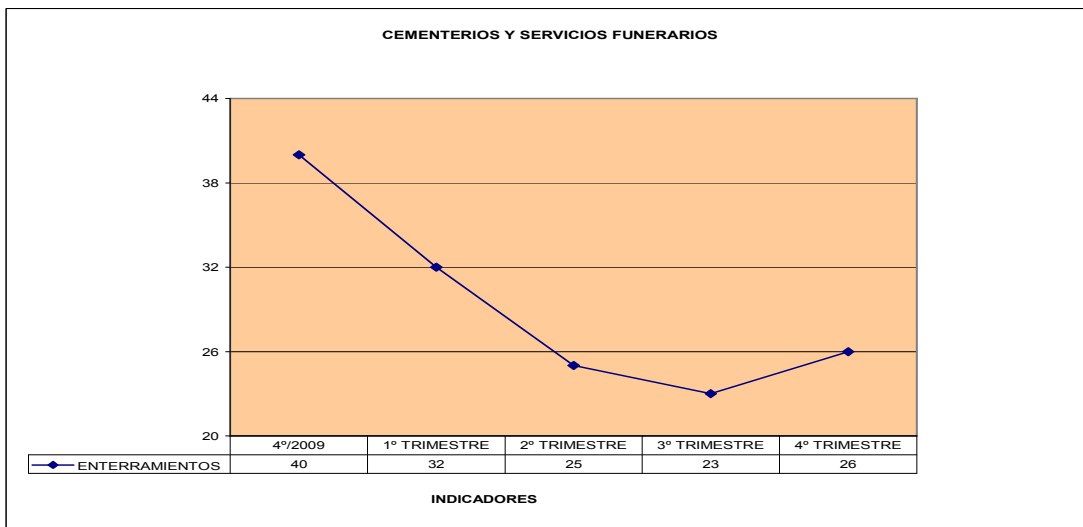


Capítulo	Inicial	definitivo	comprometido	% s/ Definitivo	obligado	% s/ Definitivo
1	134.895,89 €	131.998,02 €	137.499,01 €	104,17%	137.499,01 €	104,17%
2	28.000,00 €	28.000,00 €	619,04 €	2,21%	619,04 €	2,21%
6	271.000,00 €	270.000,00 €	51.367,83 €	19,03%	51.367,83 €	19,03%

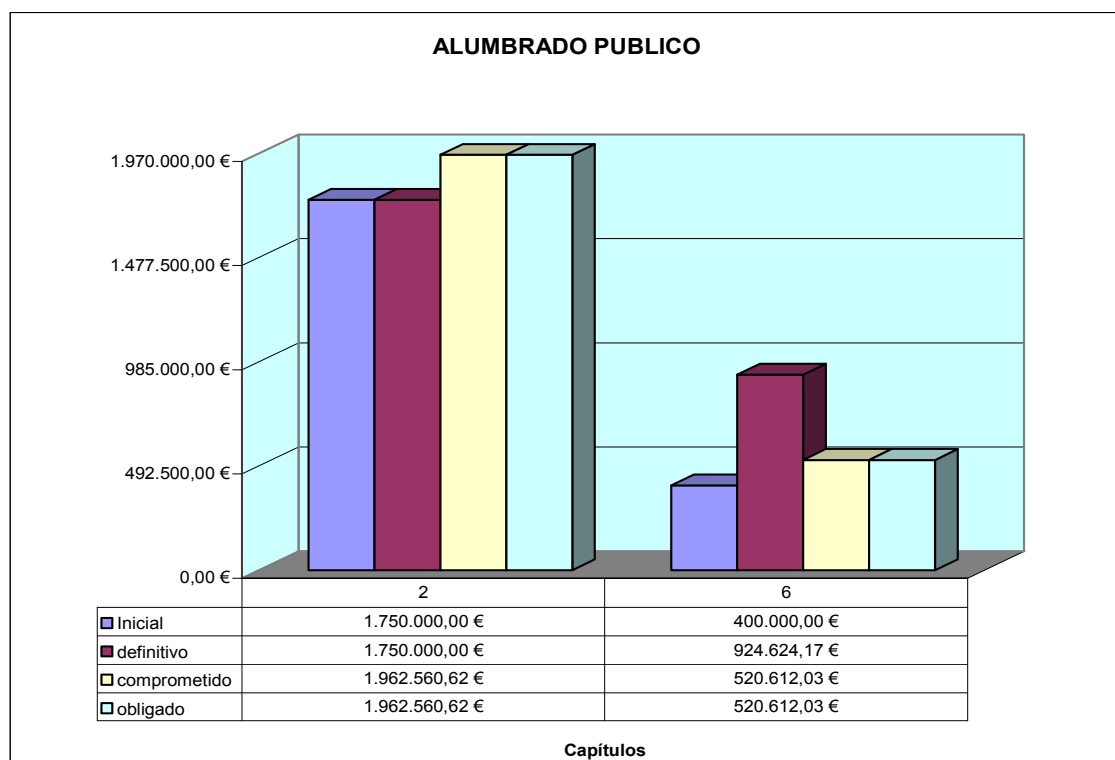
INDICADORES



Descripción	Previsión	31/12/2010	%
ENTERRAMIENTOS	120	106	88,33%

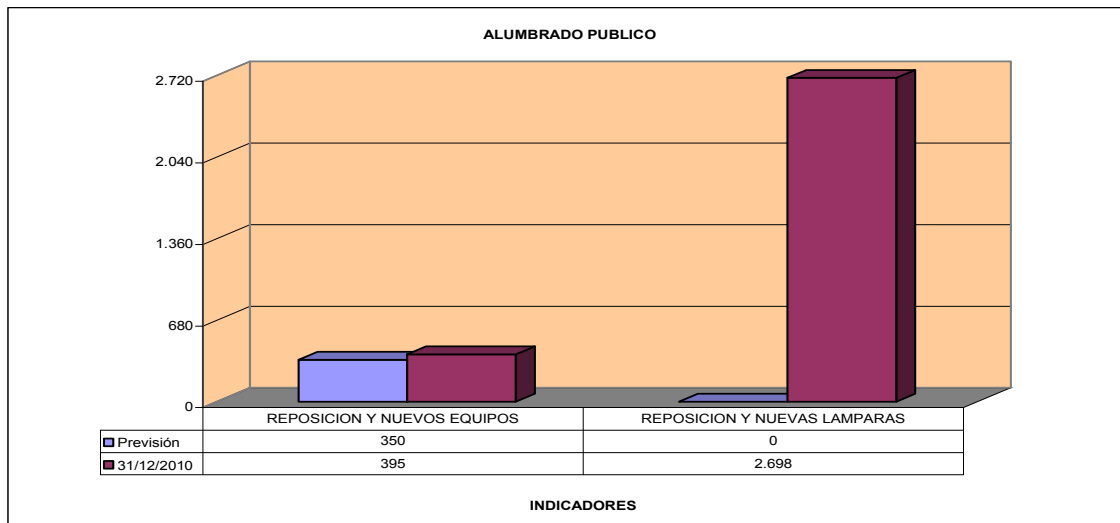


Programa 1650 ALUMBRADO PUBLICO

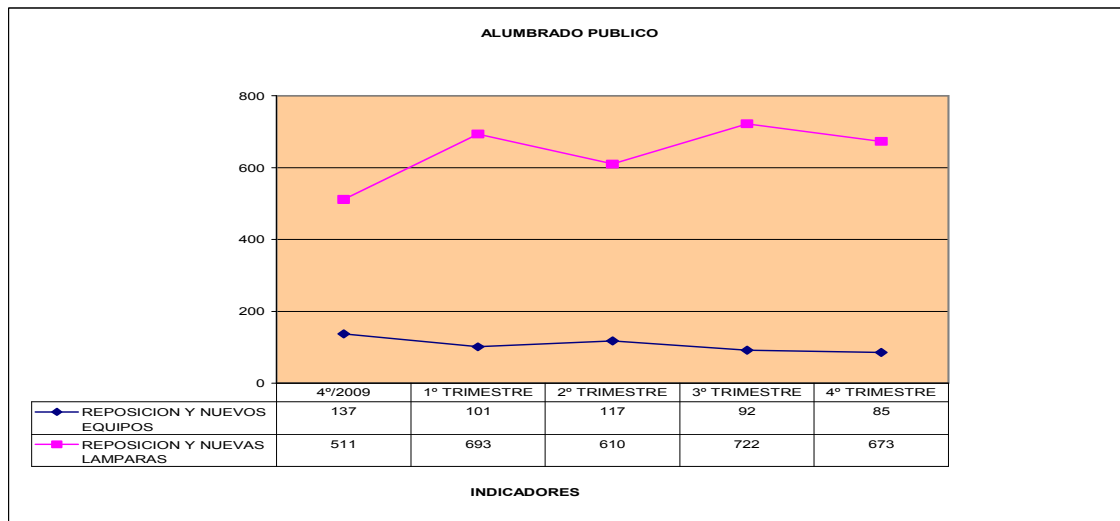


Capítulo	Inicial	definitivo	comprometido	% s/ Definitivo	obligado	% s/ Definitivo
2	1.750.000,00 €	1.750.000,00 €	1.962.560,62 €	112,15%	1.962.560,62 €	112,15%
6	400.000,00 €	924.624,17 €	520.612,03 €	56,31%	520.612,03 €	56,31%

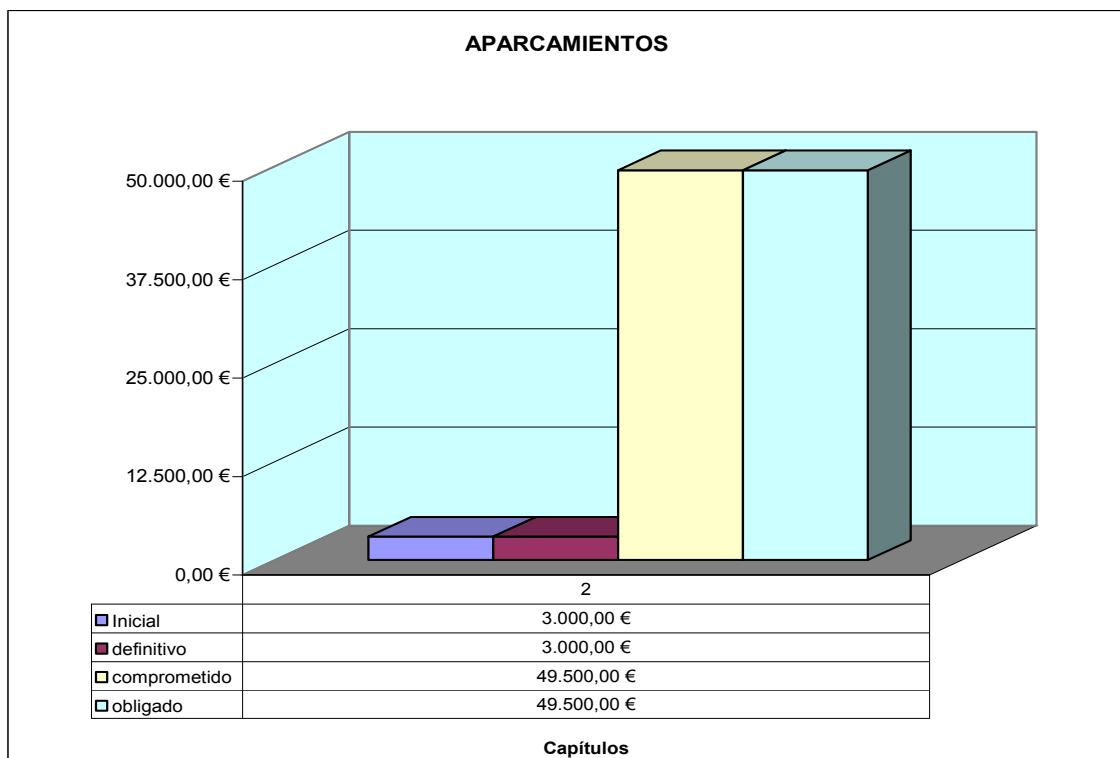
INDICADORES



Descripción	Previsión	31/12/2010	%
REPOSICION Y NUEVOS EQUIPOS	350	395	112,86%
REPOSICION Y NUEVAS LAMPARAS	0	2.698	

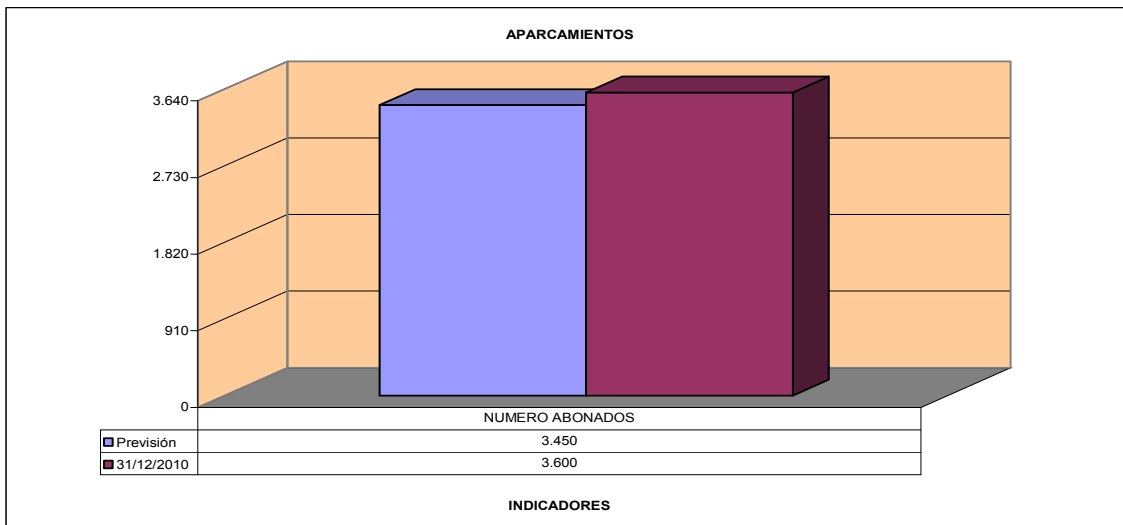


Programa 1660 APARCAMIENTOS

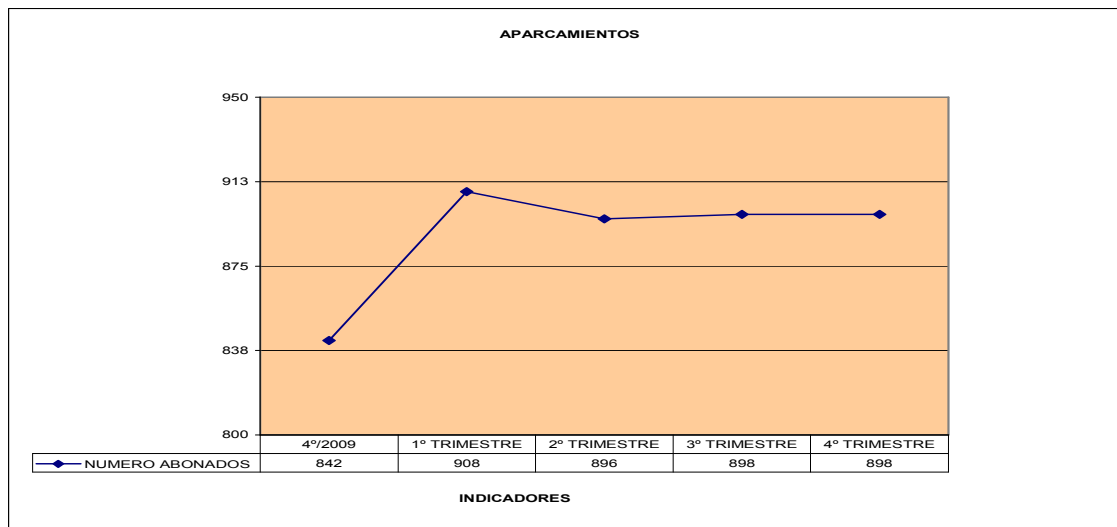


Capítulo	Inicial	definitivo	comprometido	% s/ Definitivo	obligado	% s/ Definitivo
2	3.000,00 €	3.000,00 €	49.500,00 €	1650,00%	49.500,00 €	1650,00%

INDICADORES

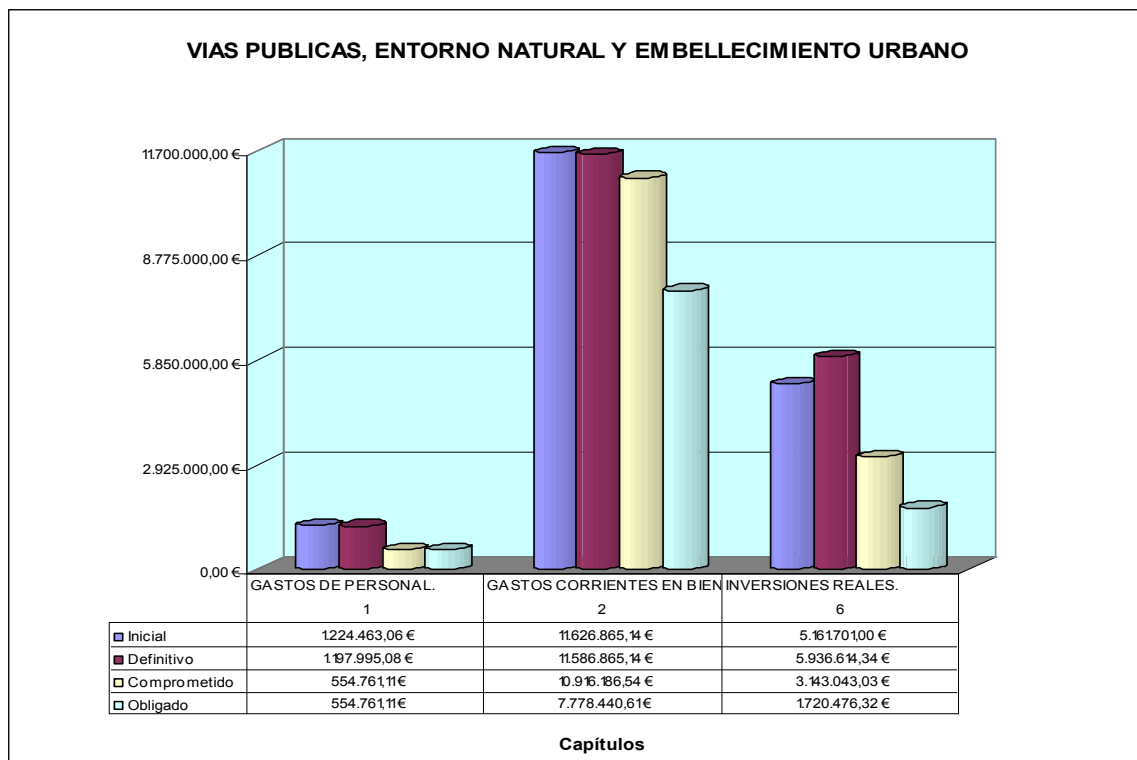


Descripción	Previsión	31/12/2010	%
NUMERO ABONADOS	3.450	3.600	104,35%



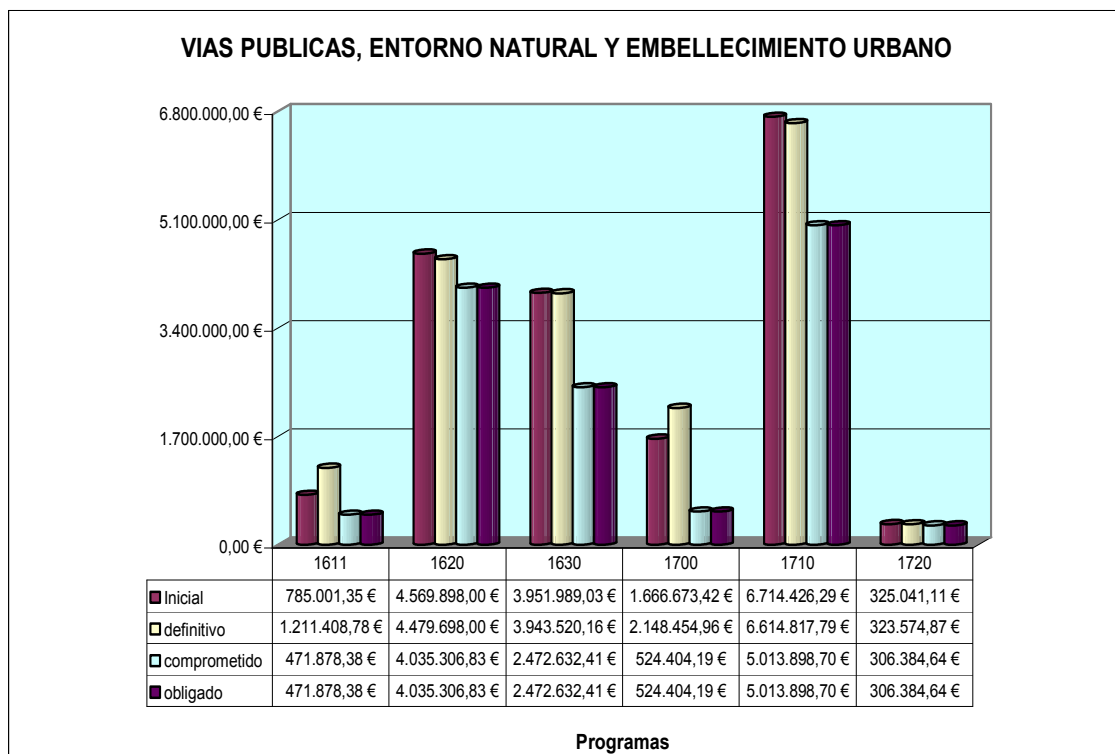
ORGANO 109 VIAS PUBLICAS, ENTORNO NATURAL Y EMBELLECCIMIENTO URBANO

Ejecución por Capítulos del Organo



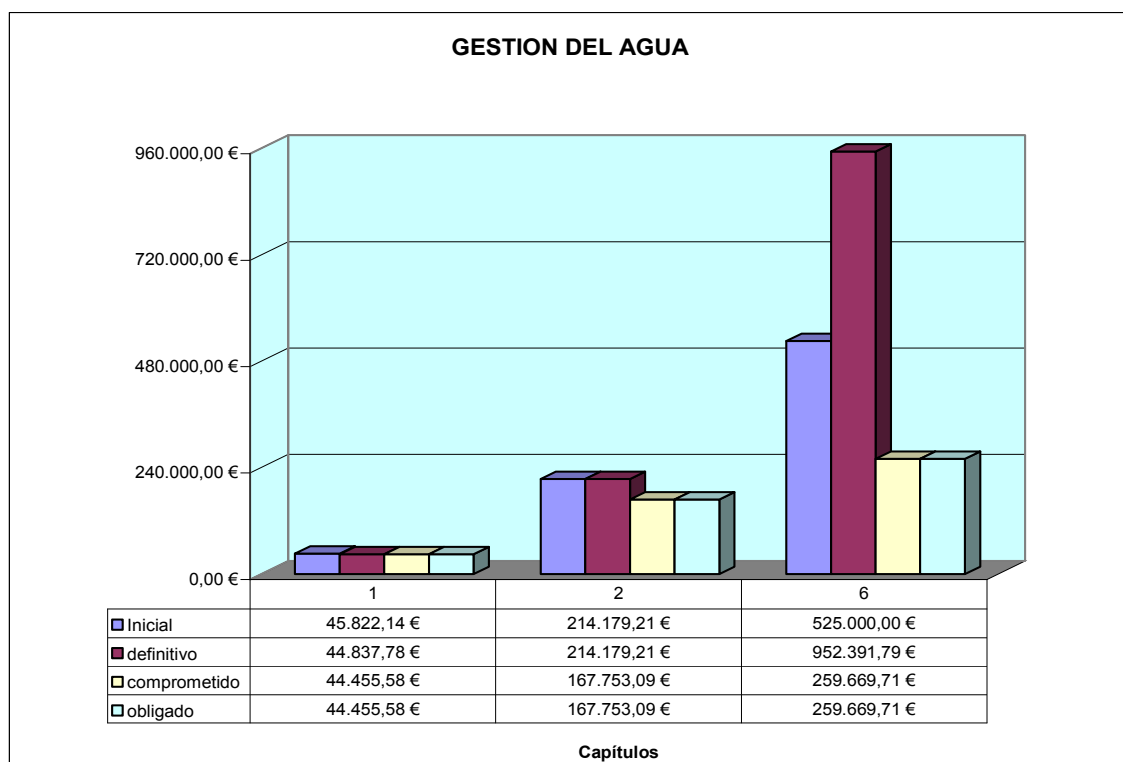
Capítulo	Inicial	Definitivo	Comprometido	% s/ Definitivo	Obligado	% s/ Definitivo
1	1.224.463,06 €	1.197.995,08 €	554.761,11 €	46,31%	554.761,11 €	46,31%
2	11.626.865,14 €	11.586.865,14 €	10.916.186,54 €	94,21%	7.778.440,61 €	67,13%
6	5.161.701,00 €	5.936.614,34 €	3.143.043,03 €	52,94%	1.720.476,32 €	28,98%

Ejecución del Organo por Programas



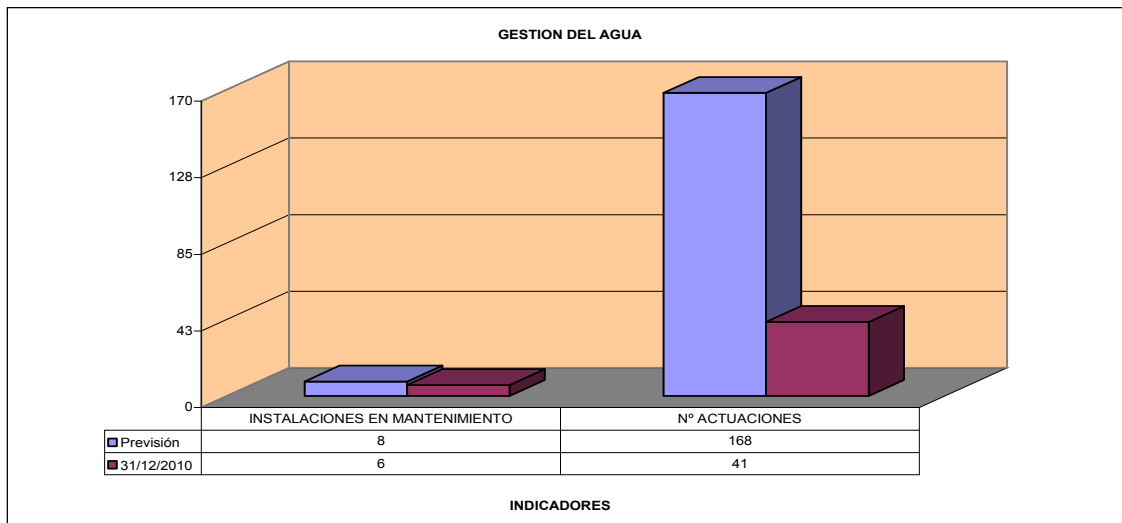
Programa	Inicial	definitivo	comprometido	% s/ Definitivo	obligado	% s/ Definitivo
1611	785.001,35 €	1.211.408,78 €	471.878,38 €	38,95%	471.878,38 €	38,95%
1620	4.569.898,00 €	4.479.698,00 €	4.035.306,83 €	90,08%	4.035.306,83 €	90,08%
1630	3.951.989,03 €	3.943.520,16 €	2.472.632,41 €	62,70%	2.472.632,41 €	62,70%
1700	1.666.673,42 €	2.148.454,96 €	524.404,19 €	24,41%	524.404,19 €	24,41%
1710	6.714.426,29 €	6.614.817,79 €	5.013.898,70 €	75,80%	5.013.898,70 €	75,80%
1720	325.041,11 €	323.574,87 €	306.384,64 €	94,69%	306.384,64 €	94,69%

Programa 1611 GESTION DEL AGUA

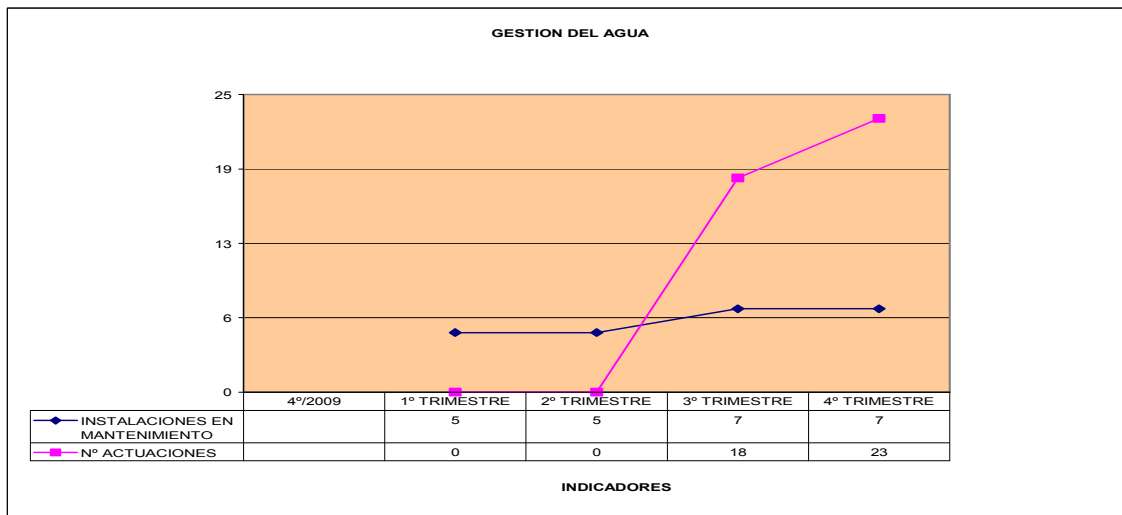


Capítulo	Inicial	definitivo	comprometido	% s/ Definitivo	obligado	% s/ Definitivo
1	45.822,14 €	44.837,78 €	44.455,58 €	99,15%	44.455,58 €	99,15%
2	214.179,21 €	214.179,21 €	167.753,09 €	78,32%	167.753,09 €	78,32%
6	525.000,00 €	952.391,79 €	259.669,71 €	27,27%	259.669,71 €	27,27%

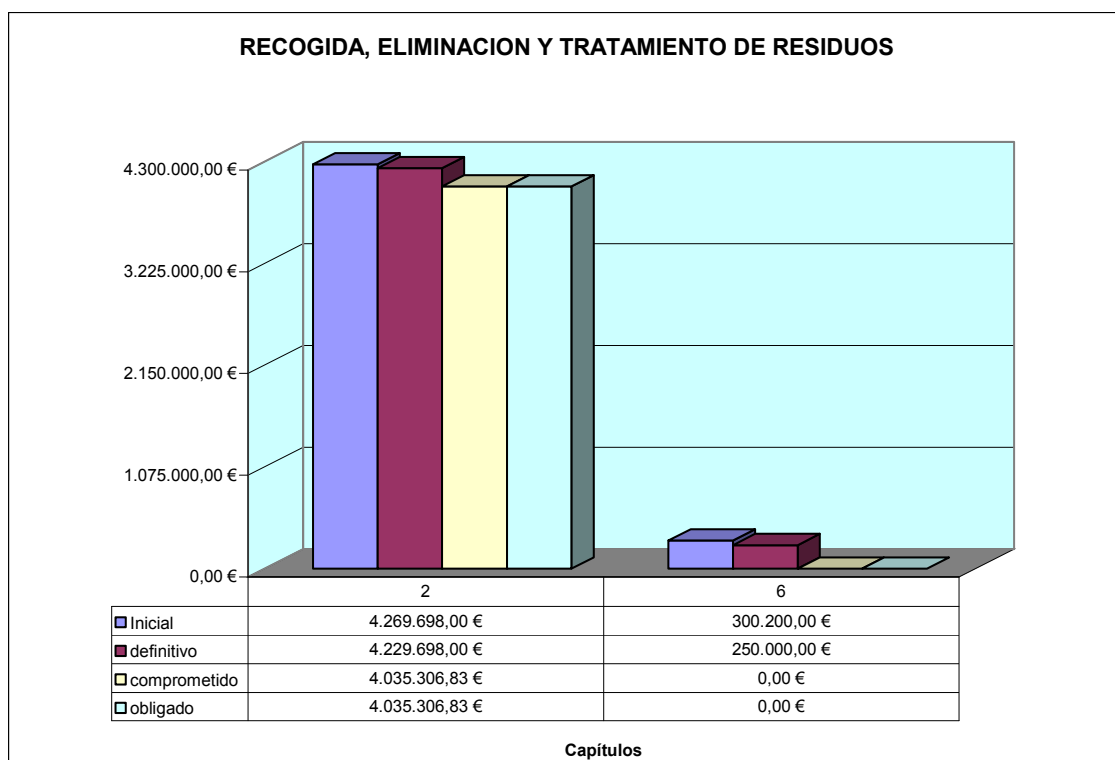
INDICADORES



Descripción	Previsión	31/12/2010	%
INSTALACIONES EN MANTENIMIENTO	8	6	75,00%
Nº ACTUACIONES	168	41	24,40%

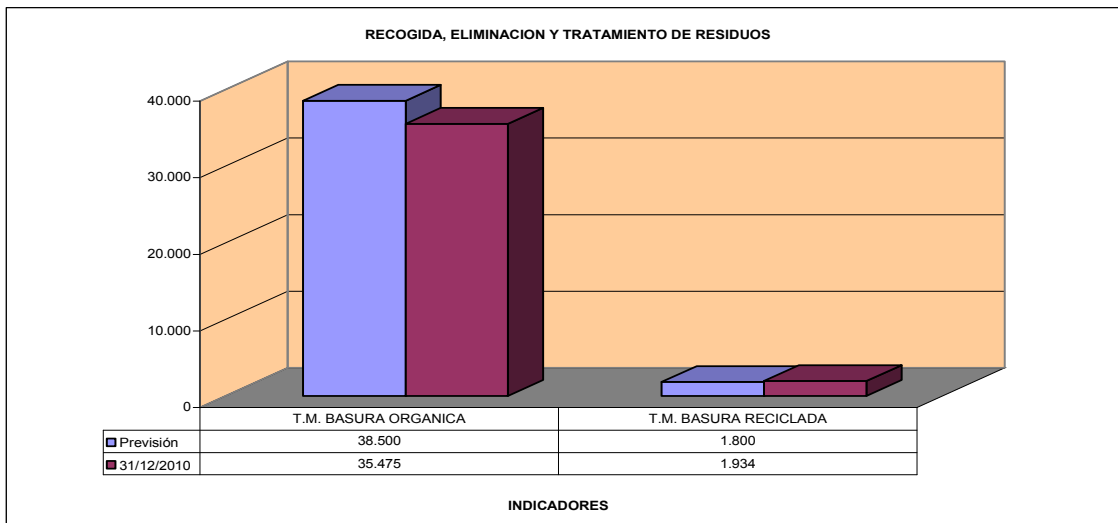


Programa 1620 RECOGIDA, ELIMINACION Y TRATAMIENTO DE RESIDUOS

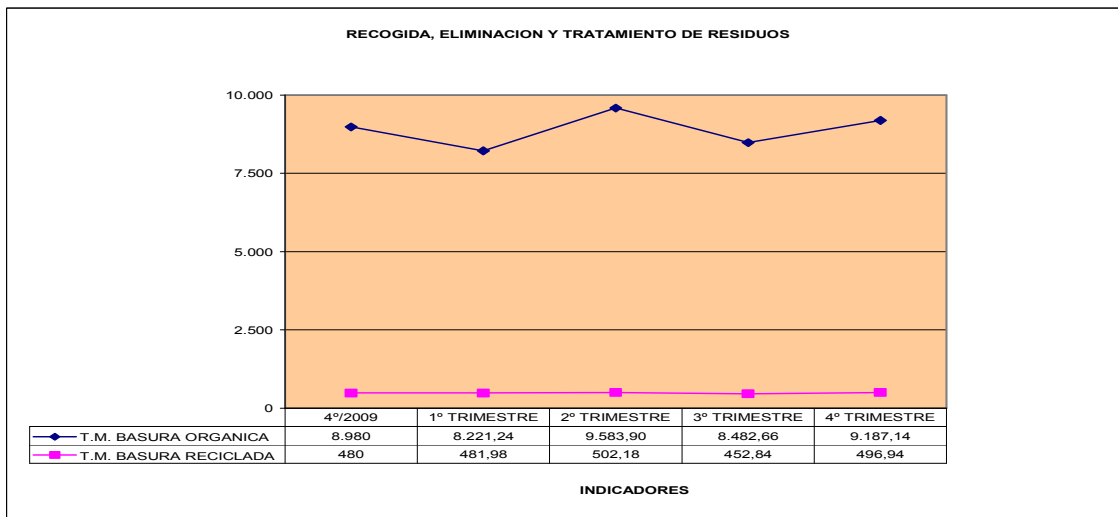


Capítulo	Inicial	definitivo	comprometido	% s/ Definitivo	obligado	% s/ Definitivo
2	4.269.698,00 €	4.229.698,00 €	4.035.306,83 €	95,40%	4.035.306,83 €	95,40%
6	300.200,00 €	250.000,00 €	0,00 €	0,00%	0,00 €	0,00%

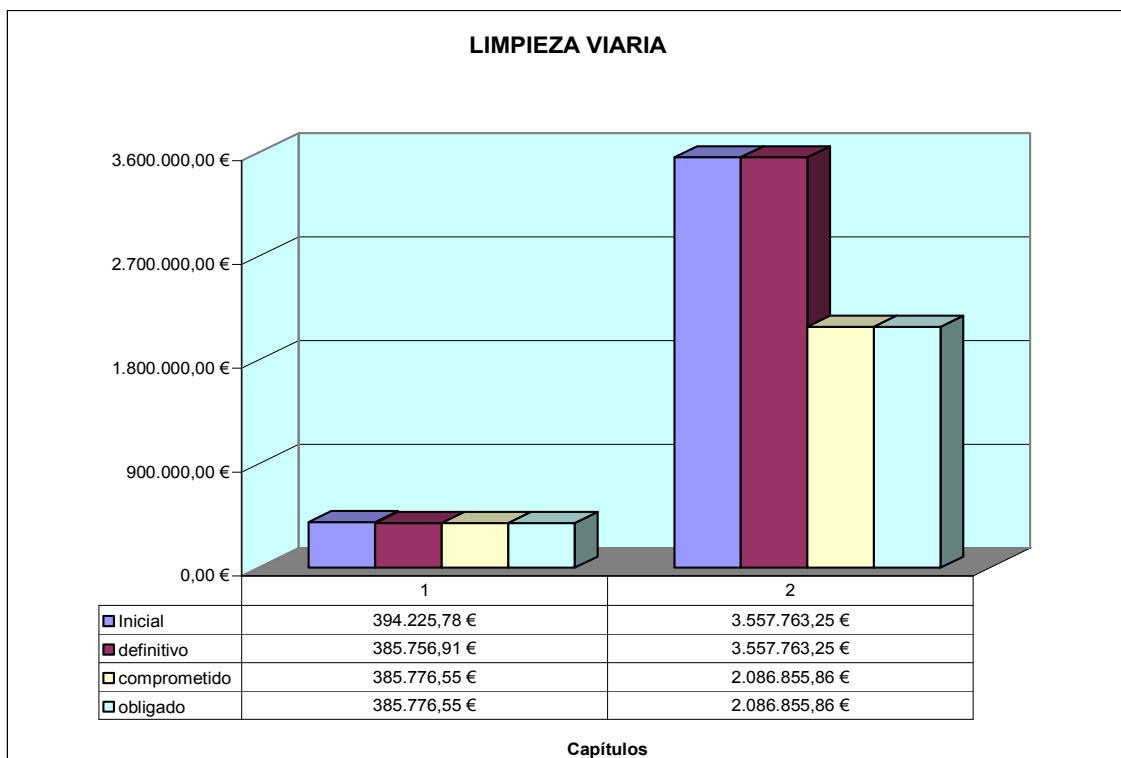
INDICADORES



Descripción	Previsión	31/12/2010	%
T.M. BASURA ORGANICA	38.500	35.475	92,14%
T.M. BASURA RECICLADA	1.800	1.934	107,44%

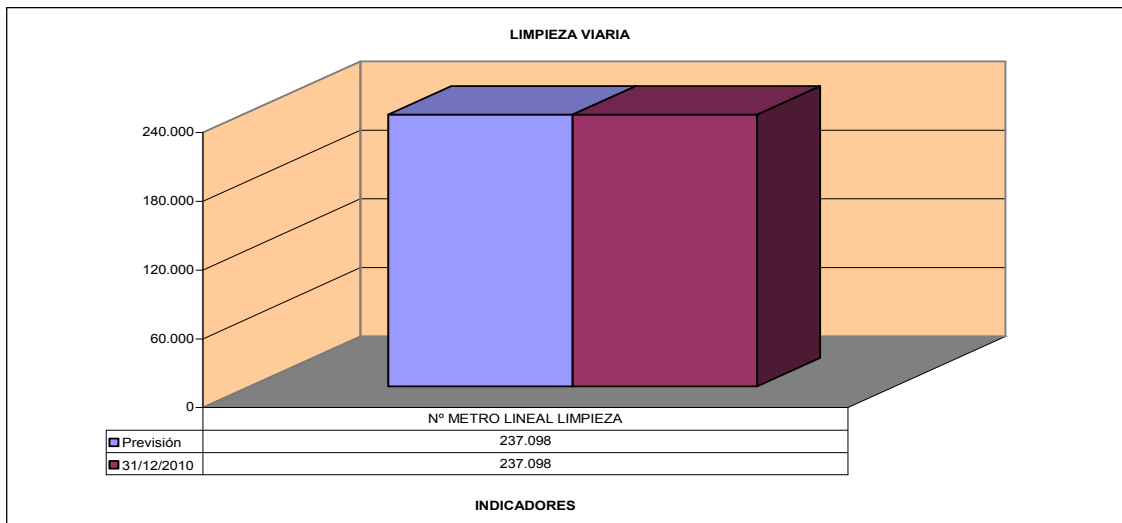


Programa 1630 LIMPIEZA VIARIA

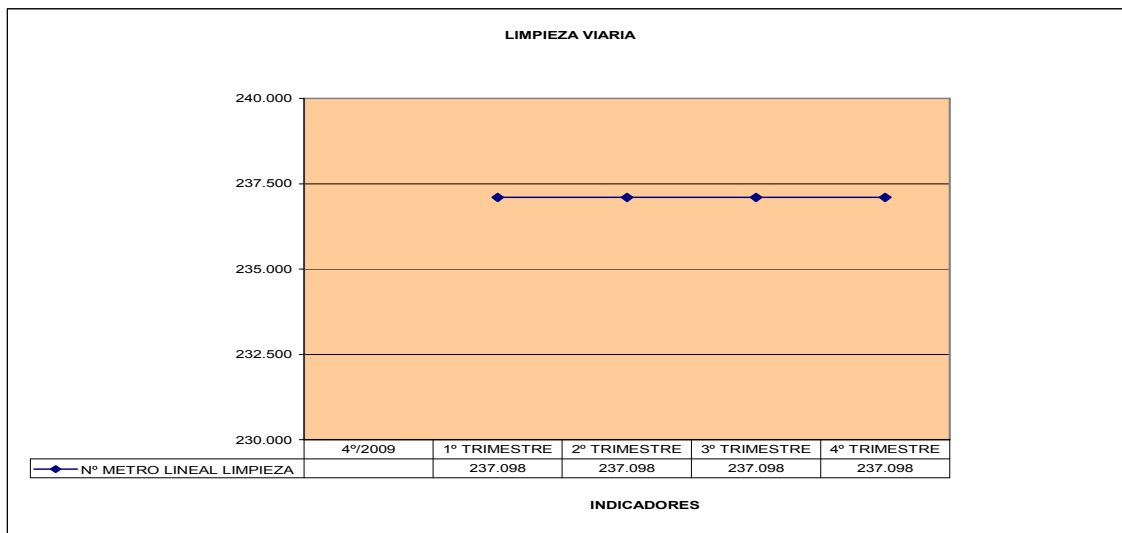


Capítulo	Inicial	definitivo	comprometido	% s/ Definitivo	obligado	% s/ Definitivo
1	394.225,78 €	385.756,91 €	385.776,55 €	100,01%	385.776,55 €	100,01%
2	3.557.763,25 €	3.557.763,25 €	2.086.855,86 €	58,66%	2.086.855,86 €	58,66%

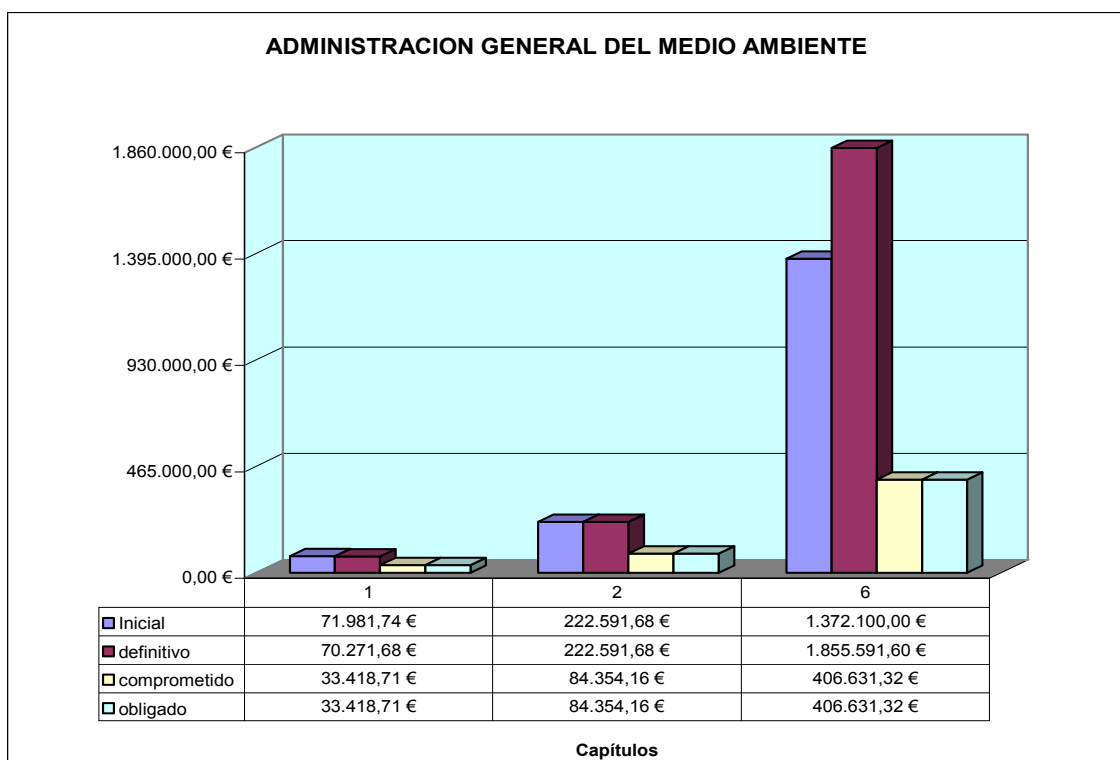
INDICADORES



Descripción	Previsión	31/12/2010	%
Nº METRO LINEAL LIMPIEZA	237.098	237.098	100,00%

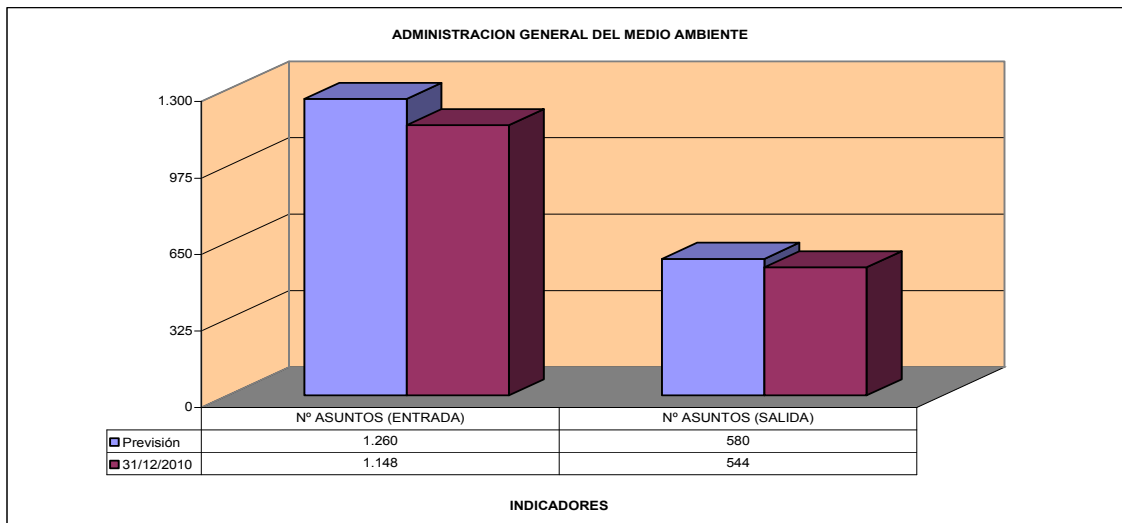


Programa 1700 ADMINISTRACION GENERAL DEL MEDIO AMBIENTE

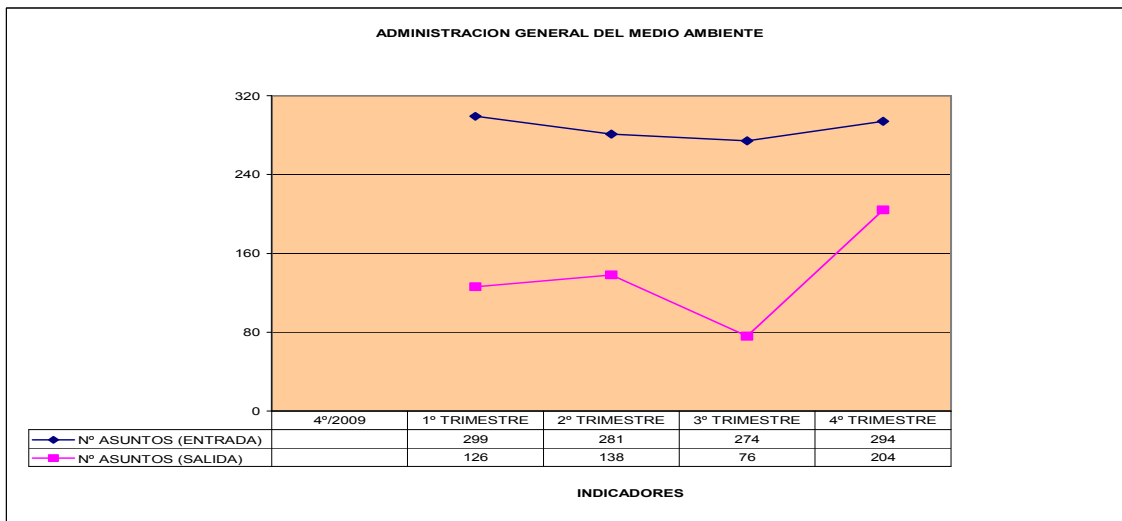


Capítulo	Inicial	definitivo	comprometido	% s/ Definitivo	obligado	% s/ Definitivo
1	71.981,74 €	70.271,68 €	33.418,71 €	47,56%	33.418,71 €	47,56%
2	222.591,68 €	222.591,68 €	84.354,16 €	37,90%	84.354,16 €	37,90%
6	1.372.100,00 €	1.855.591,60 €	406.631,32 €	21,91%	406.631,32 €	21,91%

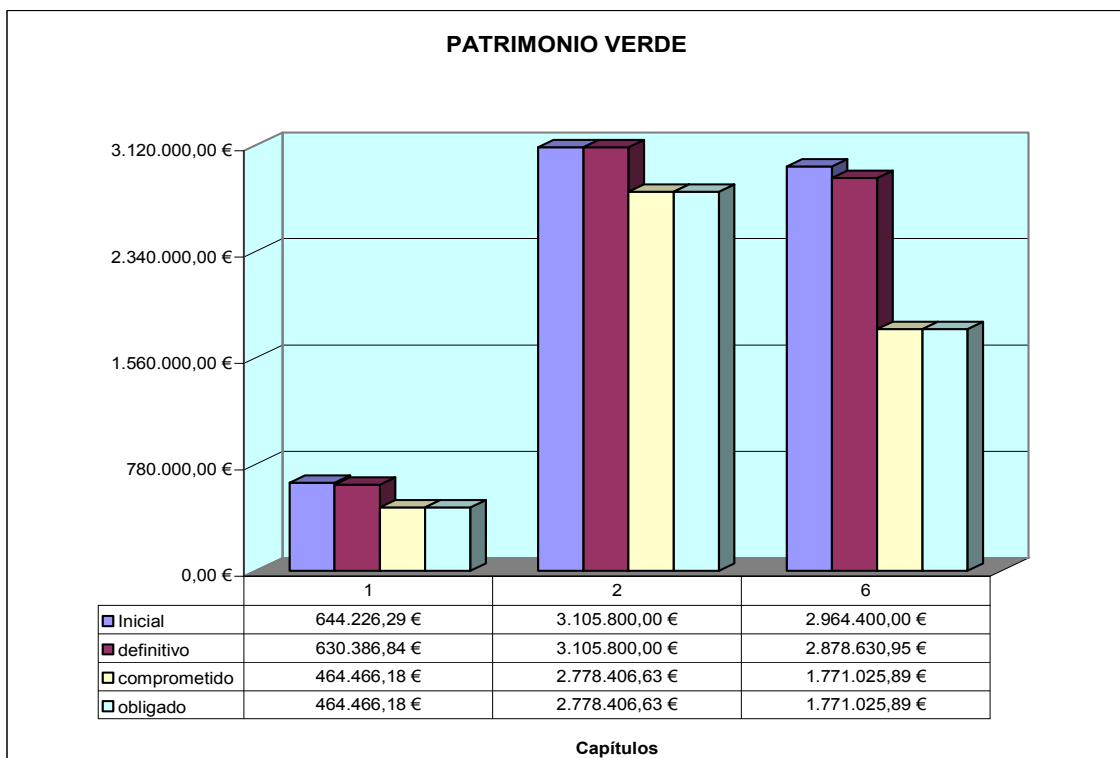
INDICADORES



Descripción	Previsión	31/12/2010	%
Nº ASUNTOS (ENTRADA)	1.260	1.148	91,11%
Nº ASUNTOS (SALIDA)	580	544	93,79%

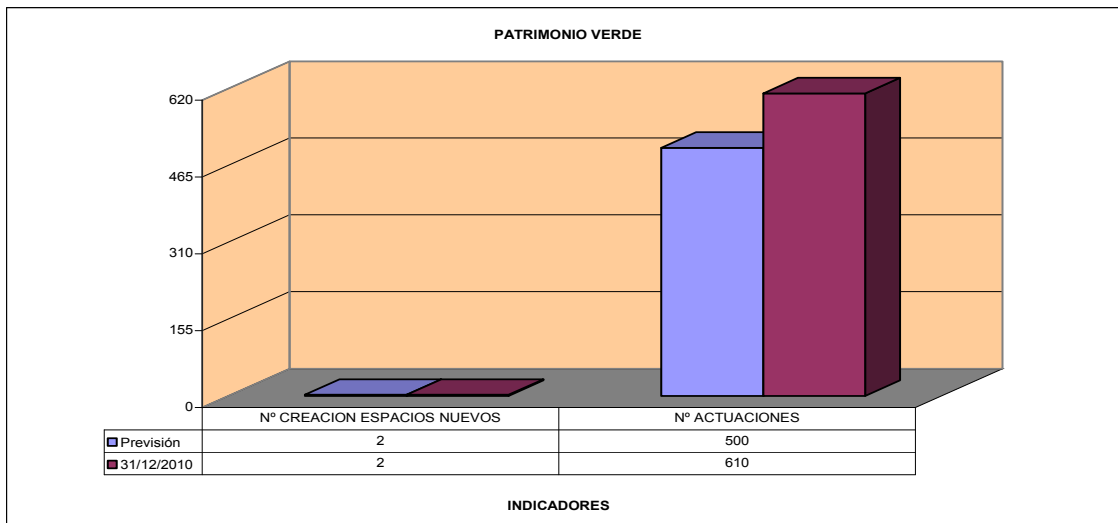


Programa 1710 PATRIMONIO VERDE

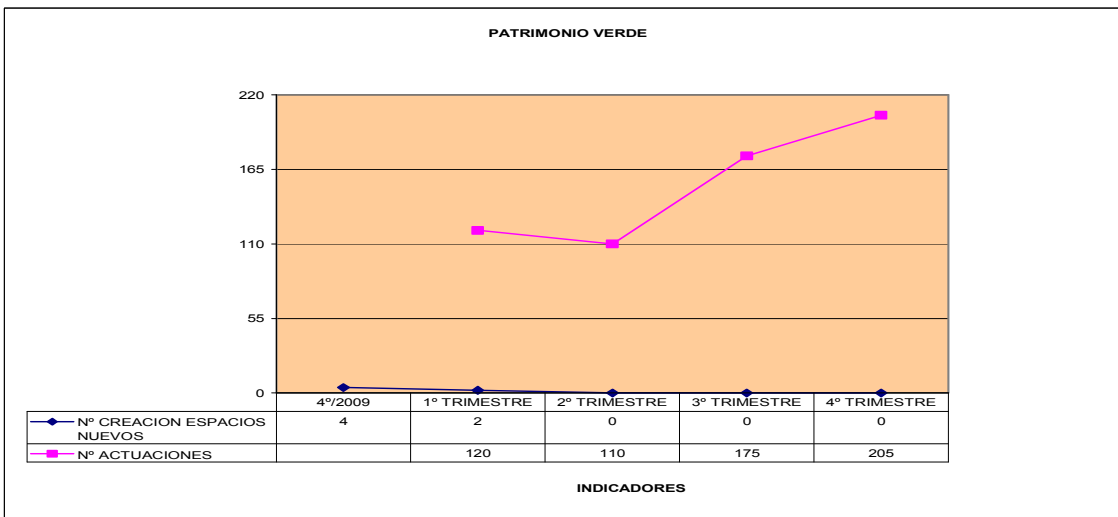


Capítulo	Inicial	definitivo	comprometido	% s/ Definitivo	obligado	% s/ Definitivo
1	644.226,29 €	630.386,84 €	464.466,18 €	73,68%	464.466,18 €	73,68%
2	3.105.800,00 €	3.105.800,00 €	2.778.406,63 €	89,46%	2.778.406,63 €	89,46%
6	2.964.400,00 €	2.878.630,95 €	1.771.025,89 €	61,52%	1.771.025,89 €	61,52%

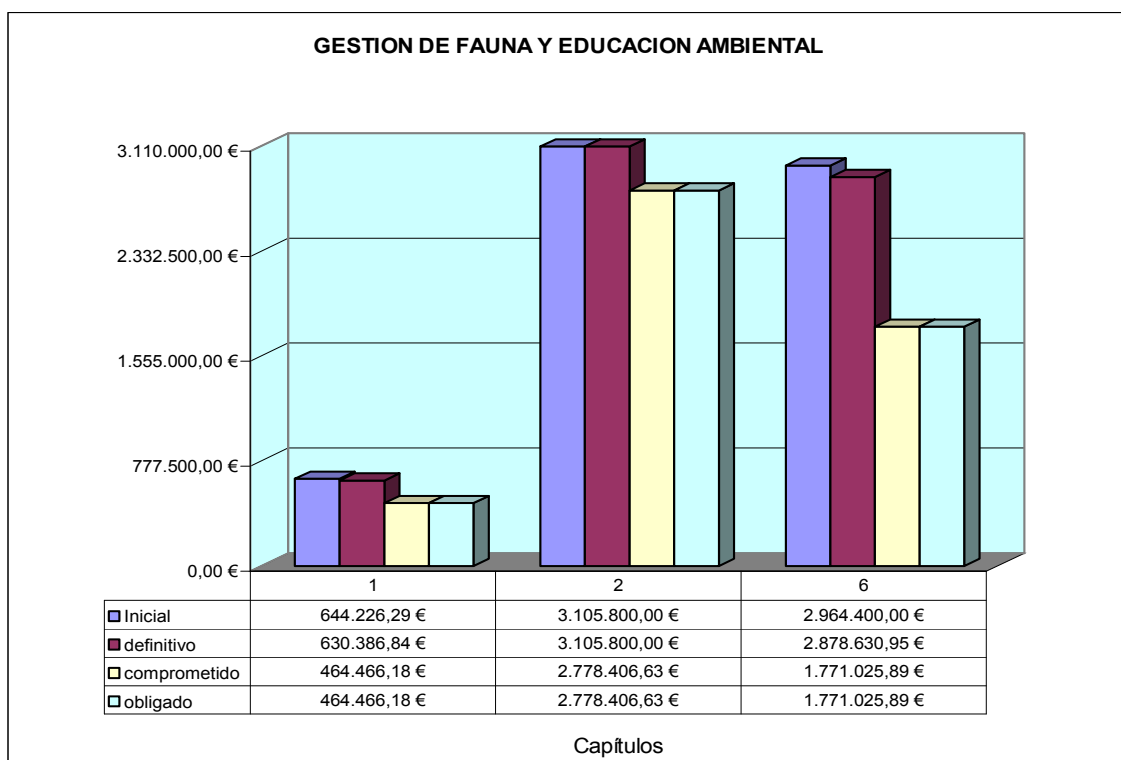
INDICADORES



Descripción	Previsión	31/12/2010	%
Nº CREACION ESPACIOS NUEVOS	2	2	100,00%
Nº ACTUACIONES	500	610	122,00%

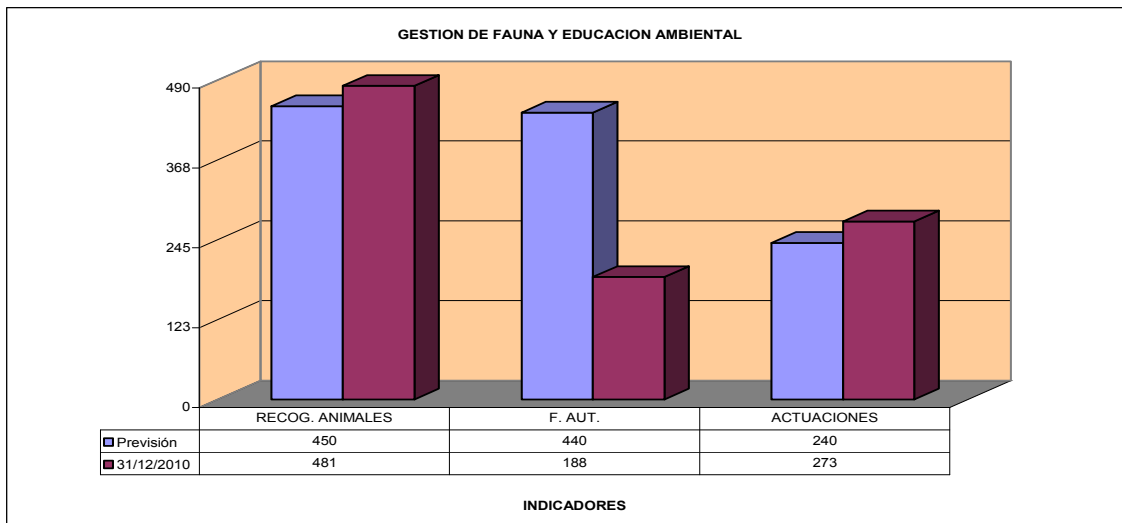


Programa 1720 GESTION DE FAUNA Y EDUCACION AMBIENTAL

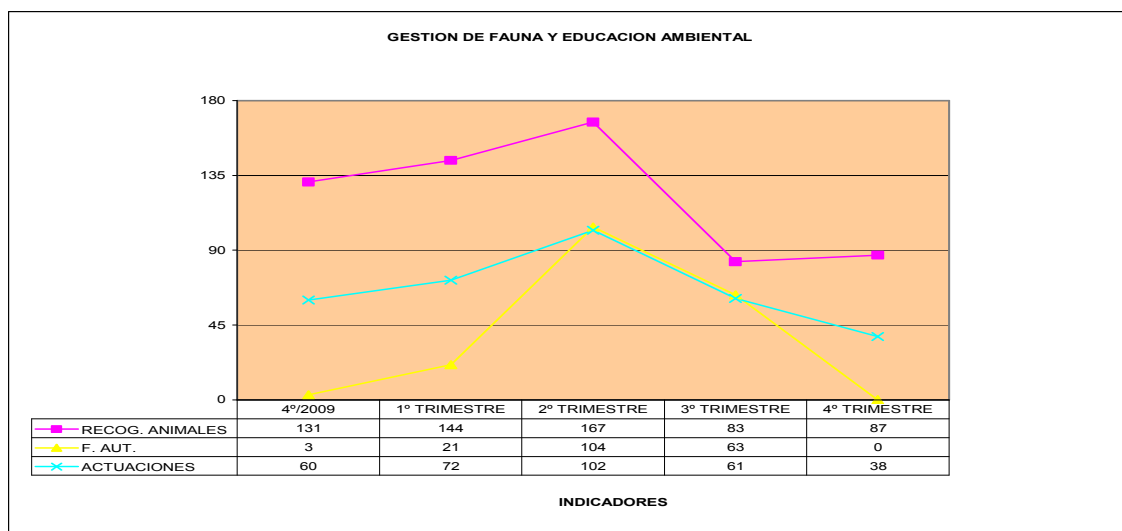


Capítulo	Inicial	definitivo	comprometido	% s/ Definitivo	obligado	% s/ Definitivo
1	68.207,11 €	66.741,87 €	68.293,89 €	102,33%	68.293,89 €	102,33%
2	256.833,00 €	256.833,00 €	238.090,75 €	92,70%	238.090,75 €	92,70%
6	1,00 €	0,00 €	0,00 €		0,00 €	

INDICADORES

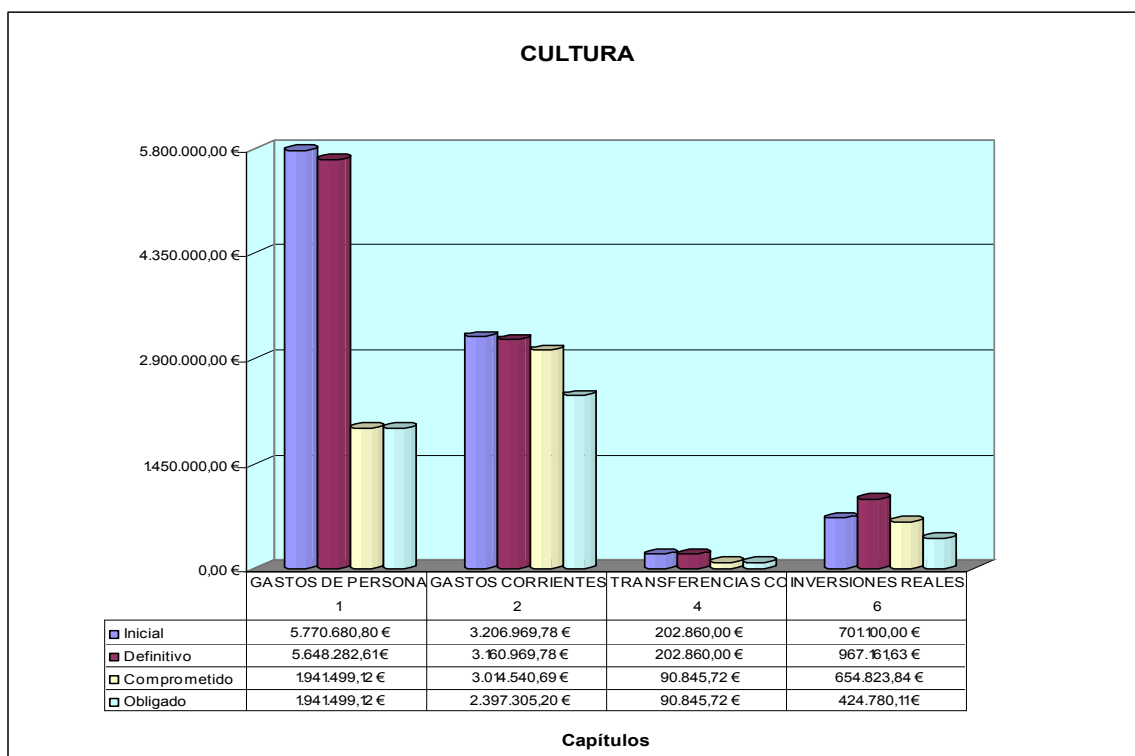


Descripción	Previsión	31/12/2010	%
RECOG. ANIMALES	450	481	106,89%
F. AUT.	440	188	42,73%
ACTUACIONES	240	273	113,75%



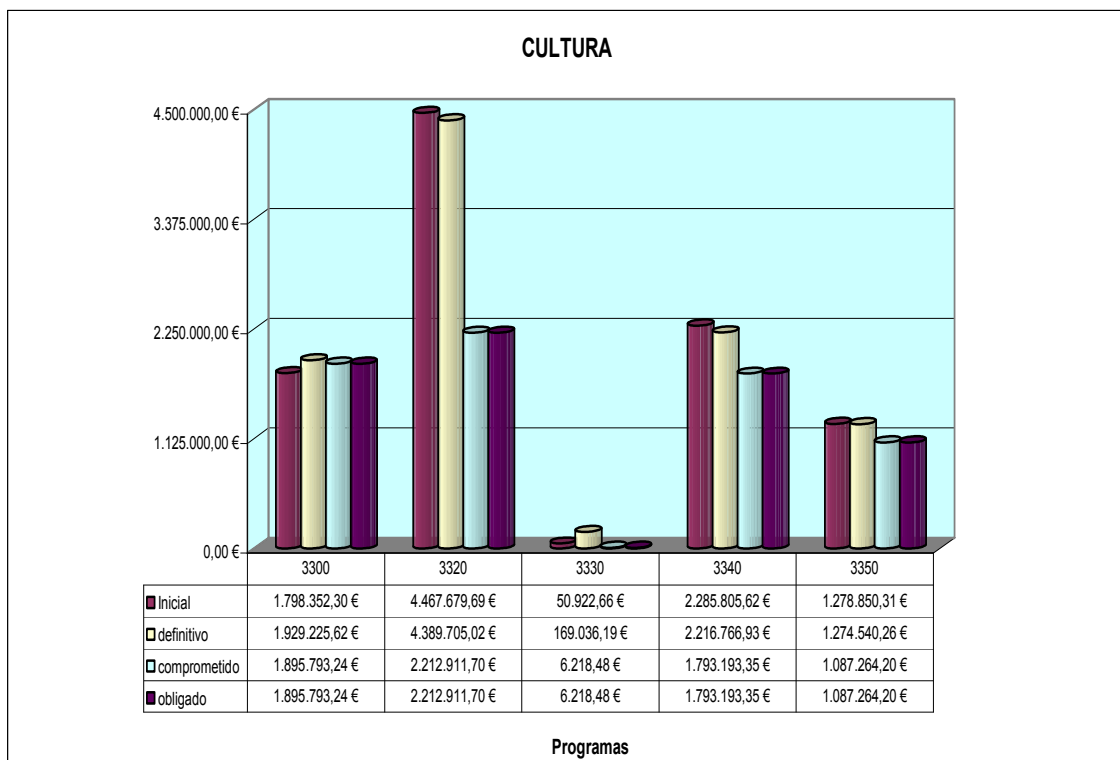
ORGANO 110 CULTURA

Ejecución por Capítulos del Organo



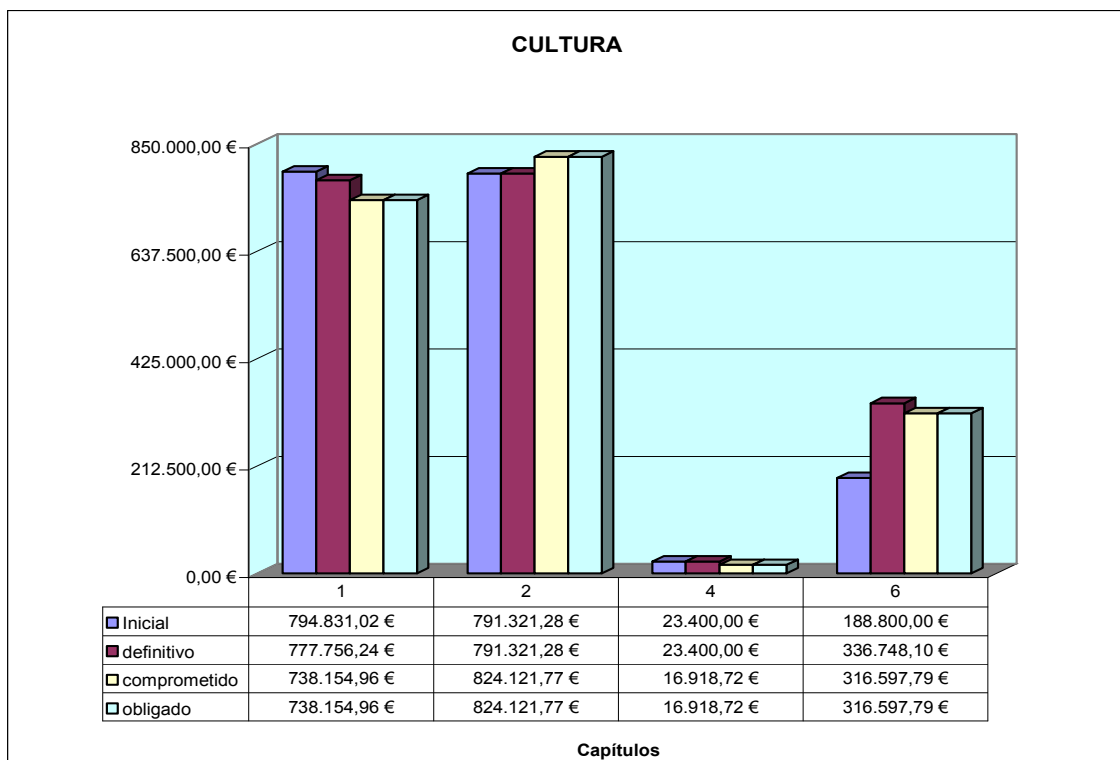
Capítulo	Inicial	Definitivo	Comprometido	% s/ Definitivo	Obligado	% s/ Definitivo
1	5.770.680,80 €	5.648.282,61 €	1.941.499,12 €	34,37%	1.941.499,12 €	34,37%
2	3.206.969,78 €	3.160.969,78 €	3.014.540,69 €	95,37%	2.397.305,20 €	75,84%
4	202.860,00 €	202.860,00 €	90.845,72 €	44,78%	90.845,72 €	44,78%
6	701.100,00 €	967.161,63 €	654.823,84 €	67,71%	424.780,11 €	43,92%

Distribución del Organo por Programas



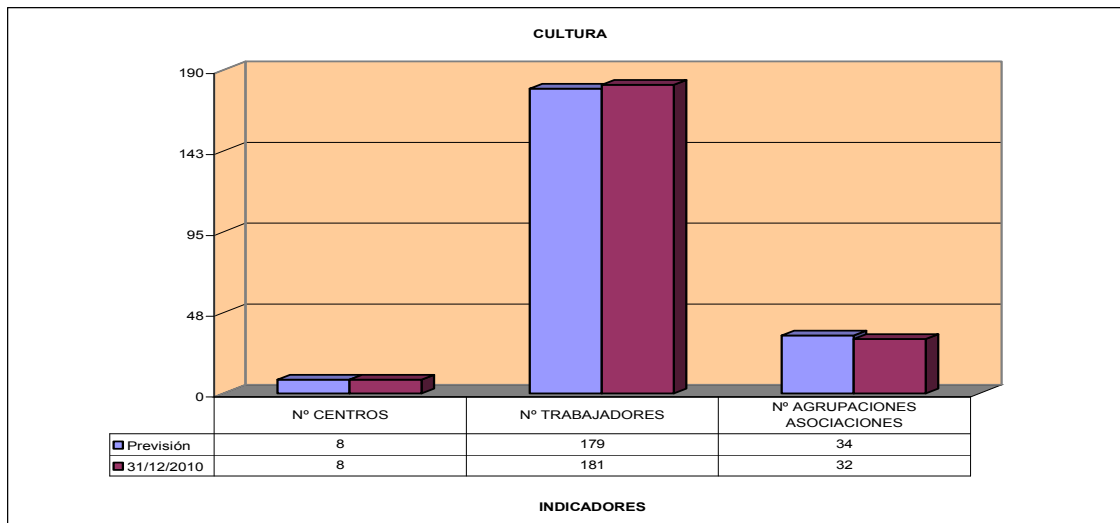
Programa	Inicial	definitivo	comprometido	% s/ Definitivo	obligado	% s/ Definitivo
3300	1.798.352,30 €	1.929.225,62 €	1.895.793,24 €	98,27%	1.895.793,24 €	98,27%
3320	4.467.679,69 €	4.389.705,02 €	2.212.911,70 €	50,41%	2.212.911,70 €	50,41%
3330	50.922,66 €	169.036,19 €	6.218,48 €	3,68%	6.218,48 €	3,68%
3340	2.285.805,62 €	2.216.766,93 €	1.793.193,35 €	80,89%	1.793.193,35 €	80,89%
3350	1.278.850,31 €	1.274.540,26 €	1.087.264,20 €	85,31%	1.087.264,20 €	85,31%

Programa 3300 CULTURA

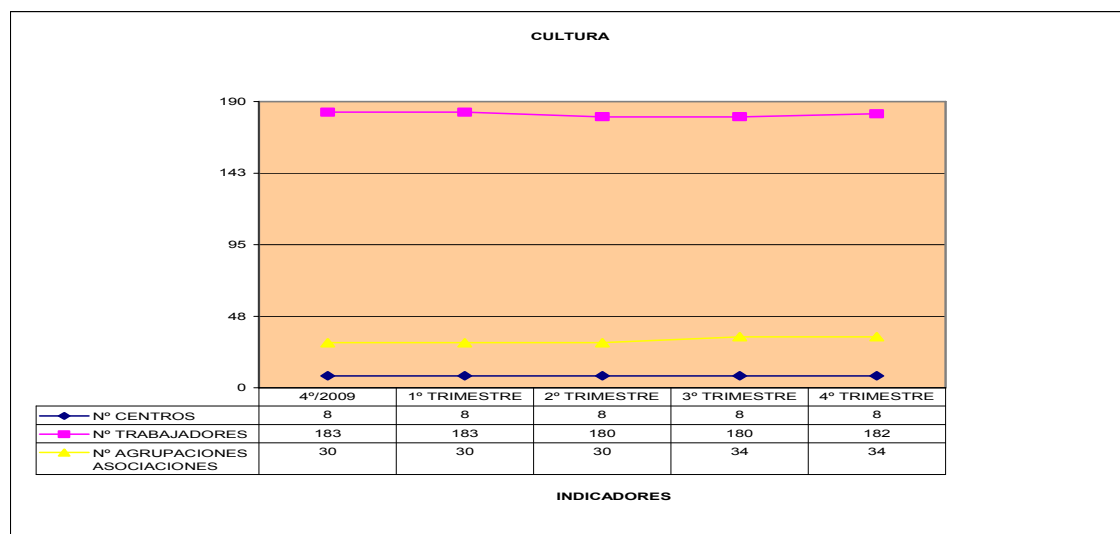


Capítulo	Inicial	definitivo	comprometido	% s/ Definitivo	obligado	% s/ Definitivo
1	794.831,02 €	777.756,24 €	738.154,96 €	94,91%	738.154,96 €	94,91%
2	791.321,28 €	791.321,28 €	824.121,77 €	104,15%	824.121,77 €	104,15%
4	23.400,00 €	23.400,00 €	16.918,72 €	72,30%	16.918,72 €	72,30%
6	188.800,00 €	336.748,10 €	316.597,79 €	94,02%	316.597,79 €	94,02%

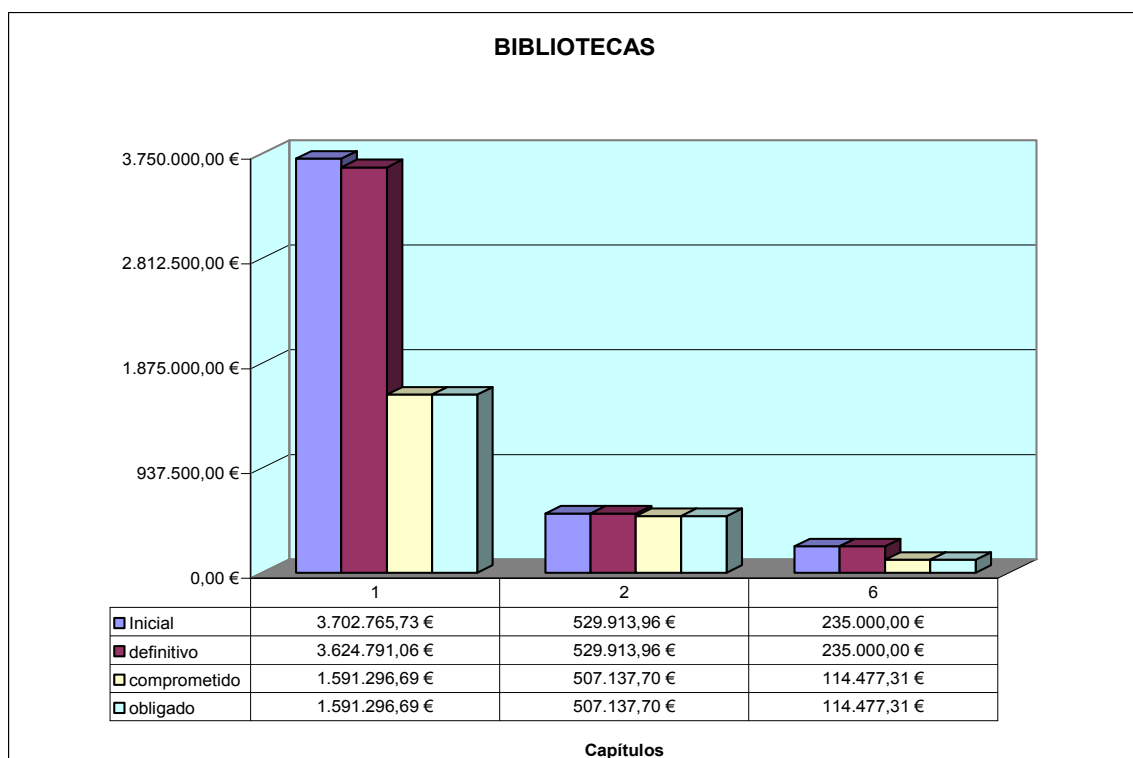
INDICADORES



Descripción	Previsión	31/12/2010	%
Nº CENTROS	8	8	100,00%
Nº TRABAJADORES	179	181	101,26%
Nº AGRUPACIONES ASOCIACIONES	34	32	94,12%

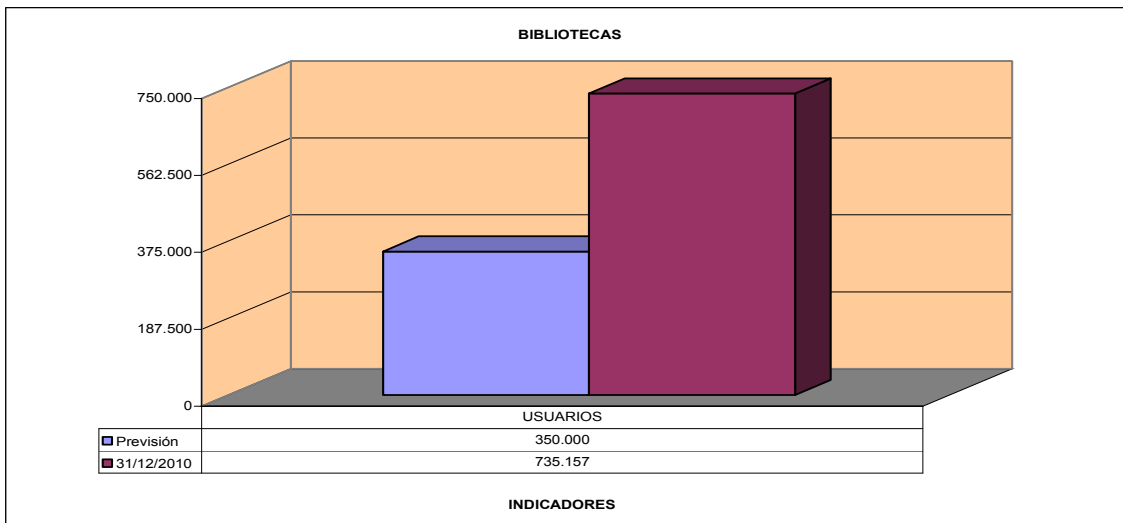


Programa 3320 BIBLIOTECAS

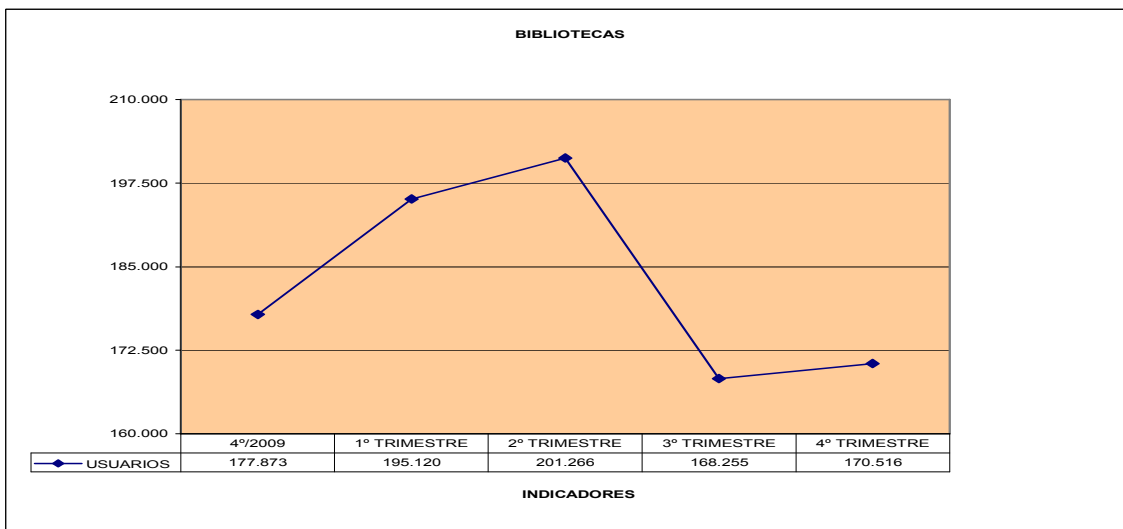


Capítulo	Inicial	definitivo	comprometido	% s/ Definitivo	obligado	% s/ Definitivo
1	3.702.765,73 €	3.624.791,06 €	1.591.296,69 €	43,90%	1.591.296,69 €	43,90%
2	529.913,96 €	529.913,96 €	507.137,70 €	95,70%	507.137,70 €	95,70%
6	235.000,00 €	235.000,00 €	114.477,31 €	48,71%	114.477,31 €	48,71%

INDICADORES

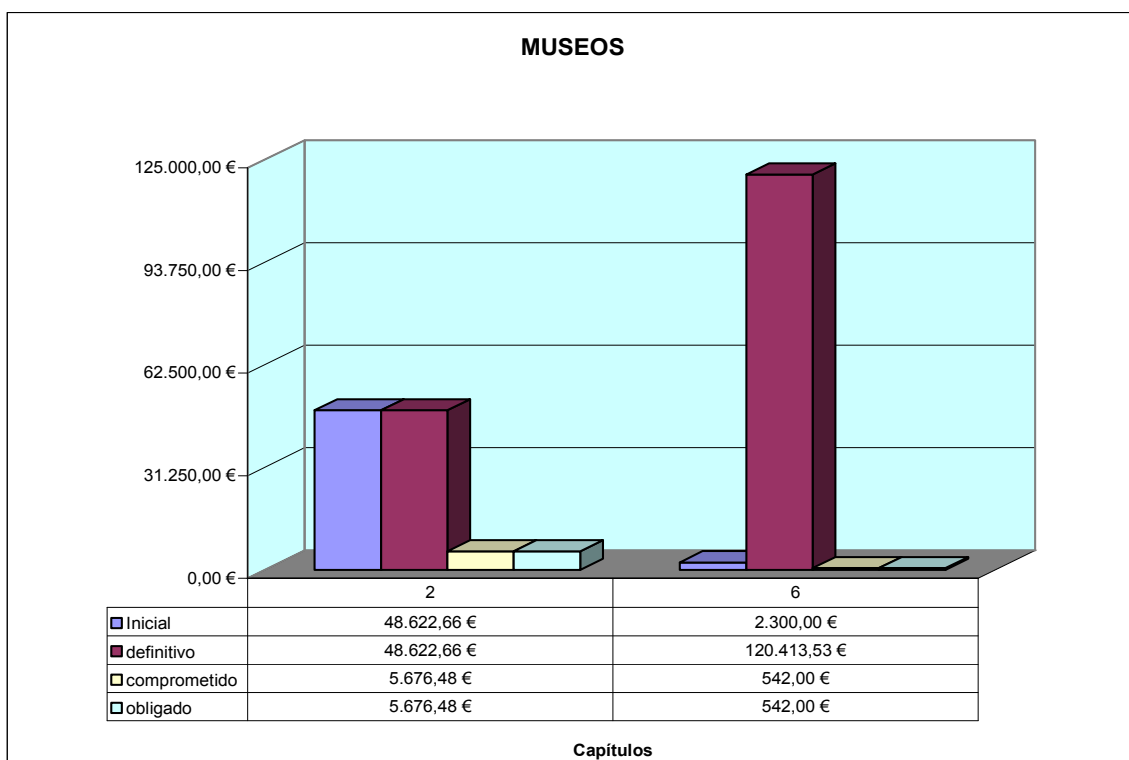


Descripción	Previsión	31/12/2010	%
USUARIOS	350.000	735.157	210,04%



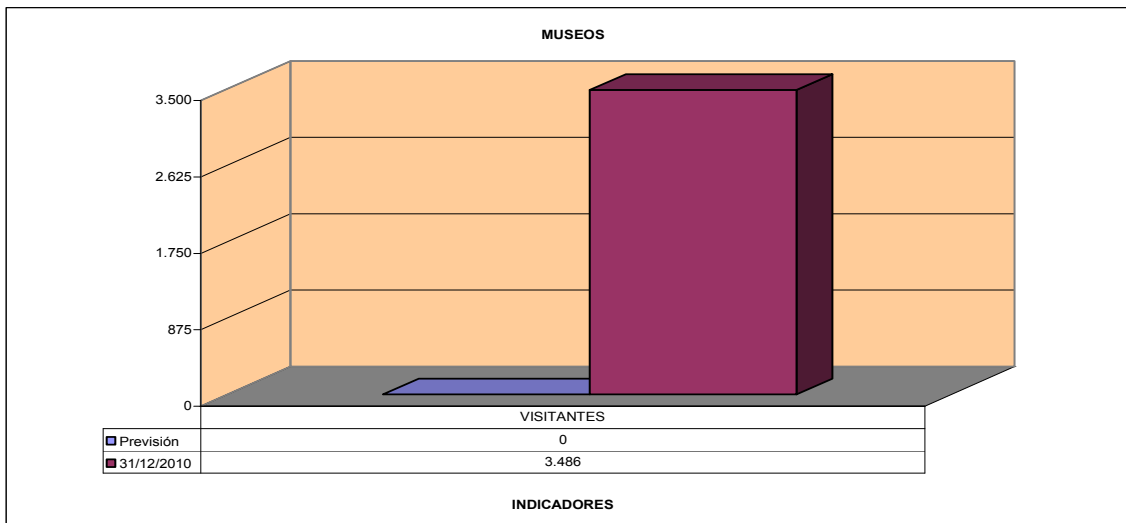


Programa 3330 MUSEOS

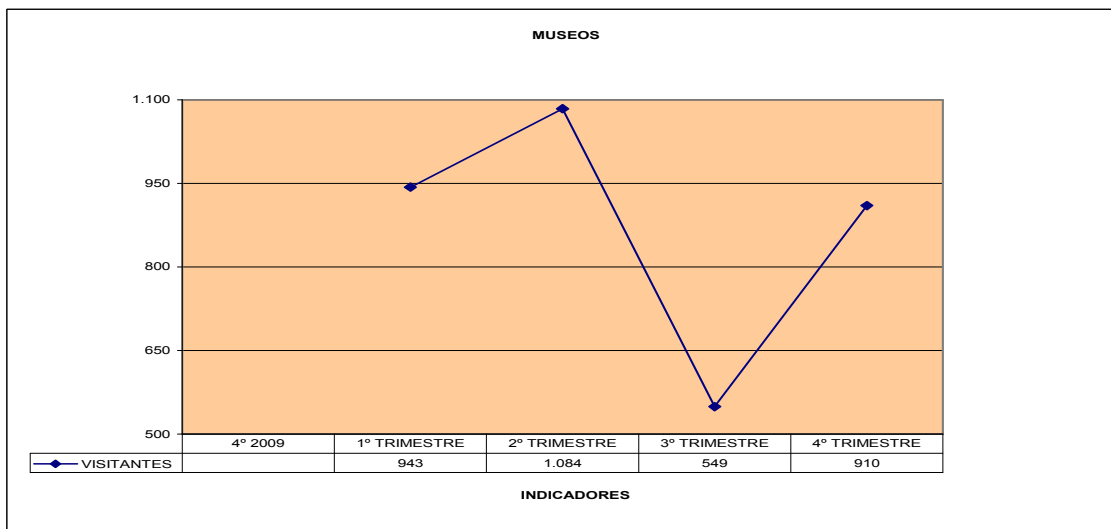


Capítulo	Inicial	definitivo	comprometido	% s/ Definitivo	obligado	% s/ Definitivo
2	48.622,66 €	48.622,66 €	5.676,48 €	11,67%	5.676,48 €	11,67%
6	2.300,00 €	120.413,53 €	542,00 €	0,45%	542,00 €	0,45%

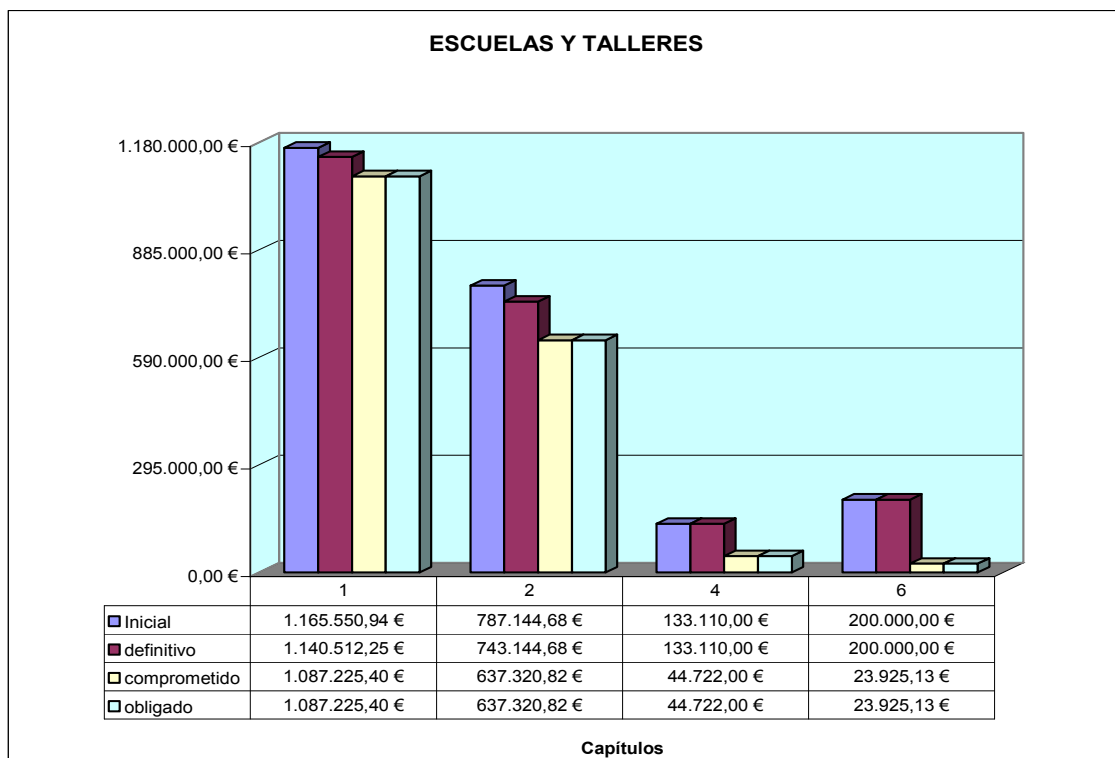
INDICADORES



Descripción	Previsión	31/12/2010	%
VISITANTES	0	3.486	

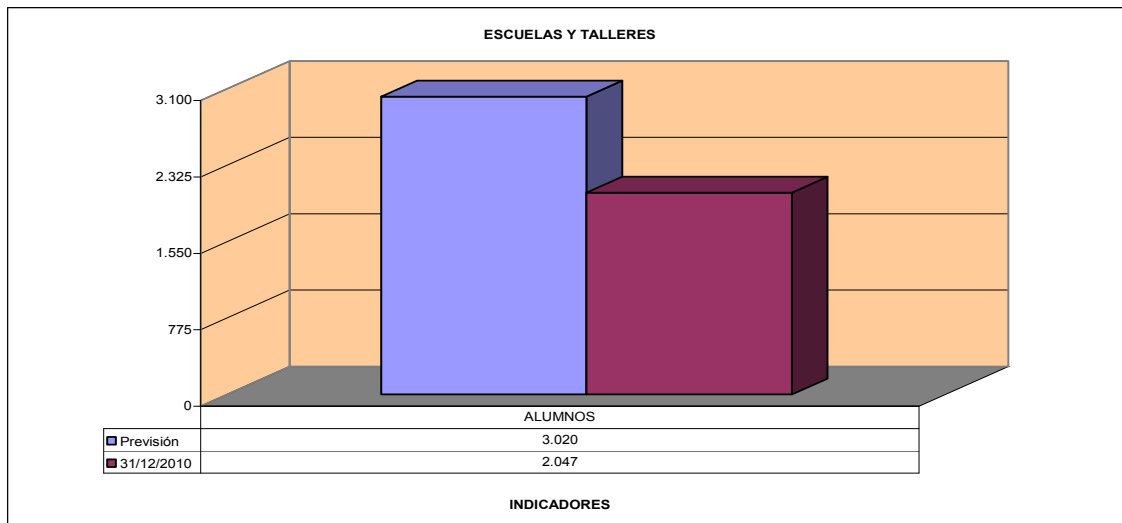


Programa 3340 ESCUELAS Y TALLERES

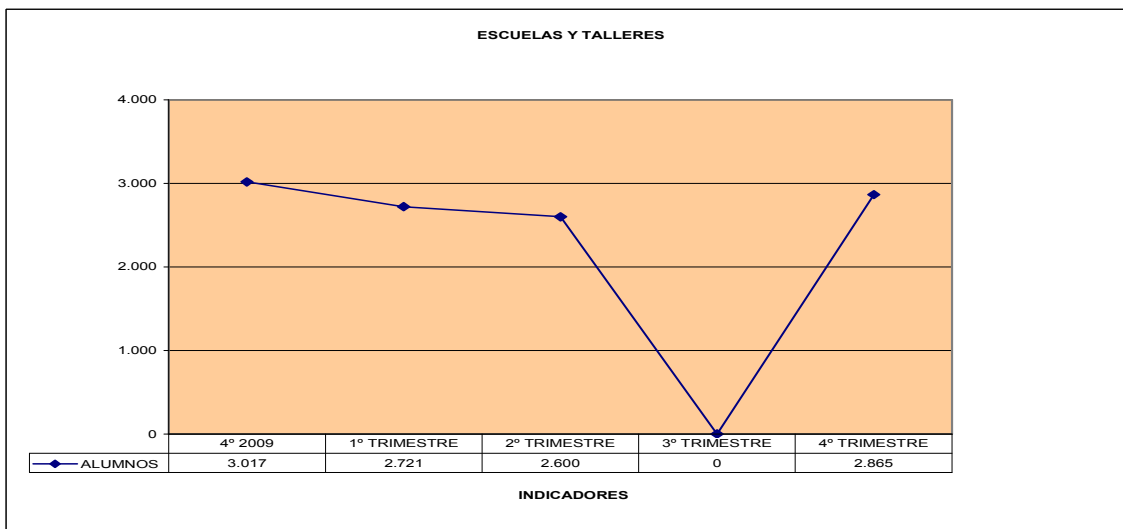


Capítulo	Inicial	definitivo	comprometido	% s/ Definitivo	obligado	% s/ Definitivo
1	1.165.550,94 €	1.140.512,25 €	1.087.225,40 €	95,33%	1.087.225,40 €	95,33%
2	787.144,68 €	743.144,68 €	637.320,82 €	85,76%	637.320,82 €	85,76%
4	133.110,00 €	133.110,00 €	44.722,00 €	33,60%	44.722,00 €	33,60%
6	200.000,00 €	200.000,00 €	23.925,13 €	11,96%	23.925,13 €	11,96%

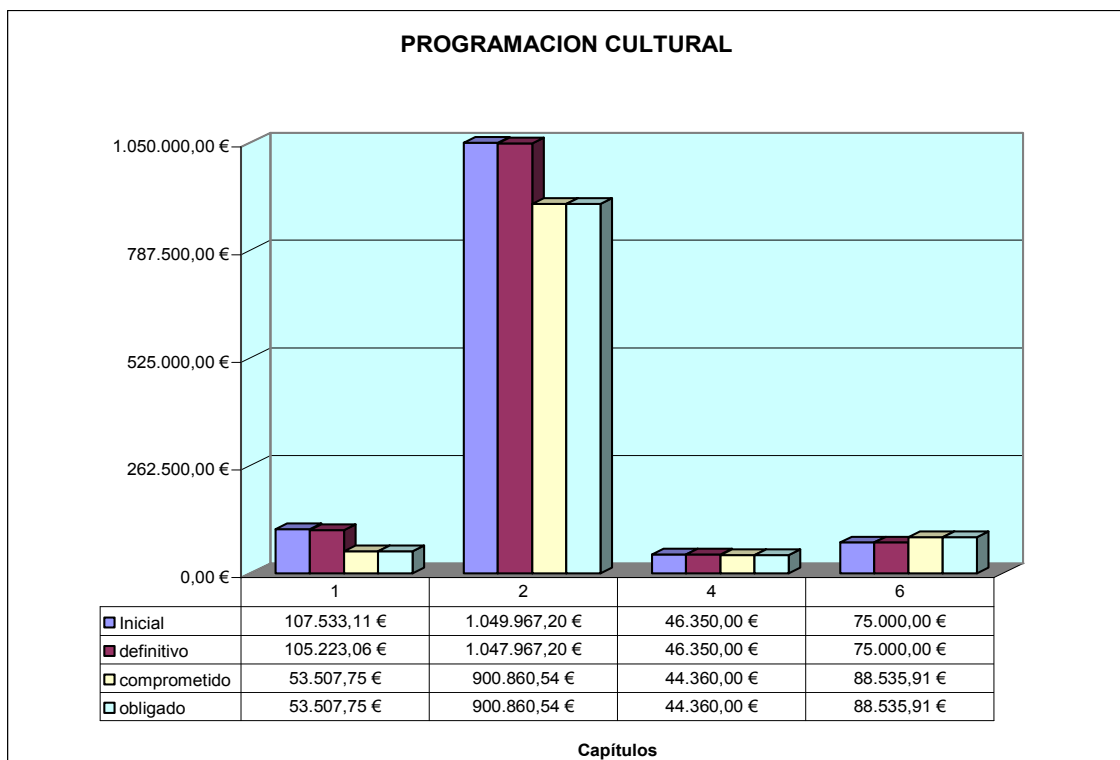
INDICADORES



Descripción	Previsión	31/12/2010	%
ALUMNOS	3.020	2.047	67,76%

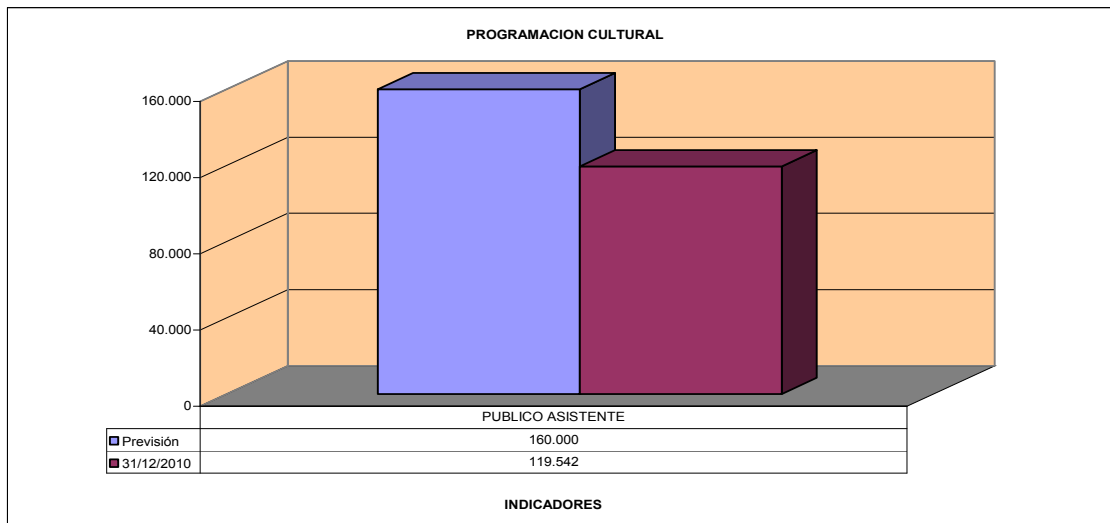


Programa 3350 PROGRAMACION CULTURAL

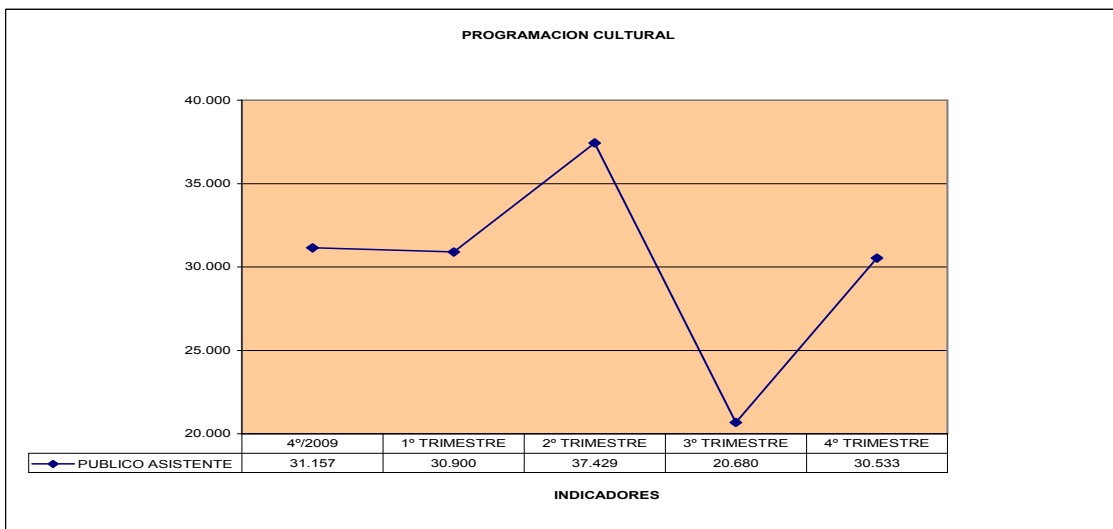


Capítulo	Inicial	definitivo	comprometido	% s/ Definitivo	obligado	% s/ Definitivo
1	107.533,11 €	105.223,06 €	53.507,75 €	50,85%	53.507,75 €	50,85%
2	1.049.967,20 €	1.047.967,20 €	900.860,54 €	85,96%	900.860,54 €	85,96%
4	46.350,00 €	46.350,00 €	44.360,00 €	95,71%	44.360,00 €	95,71%
6	75.000,00 €	75.000,00 €	88.535,91 €	118,05%	88.535,91 €	118,05%

INDICADORES

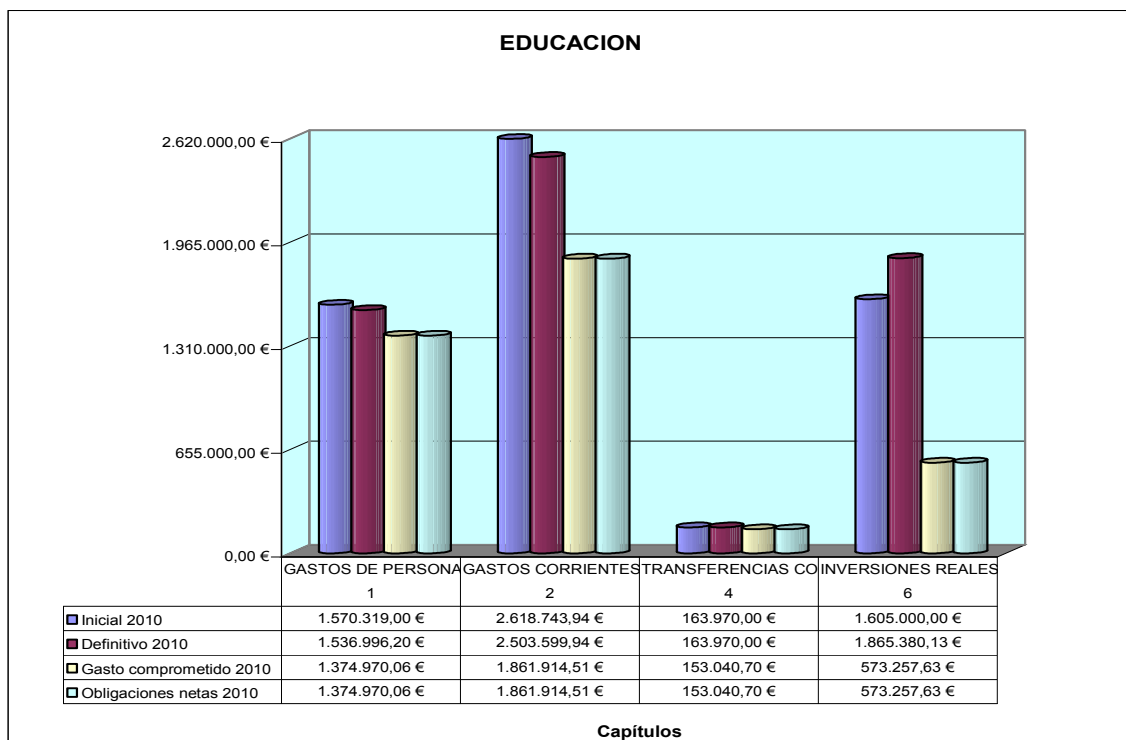


Descripción	Previsión	31/12/2010	%
PUBLICO ASISTENTE	160.000	119.542	74,71%



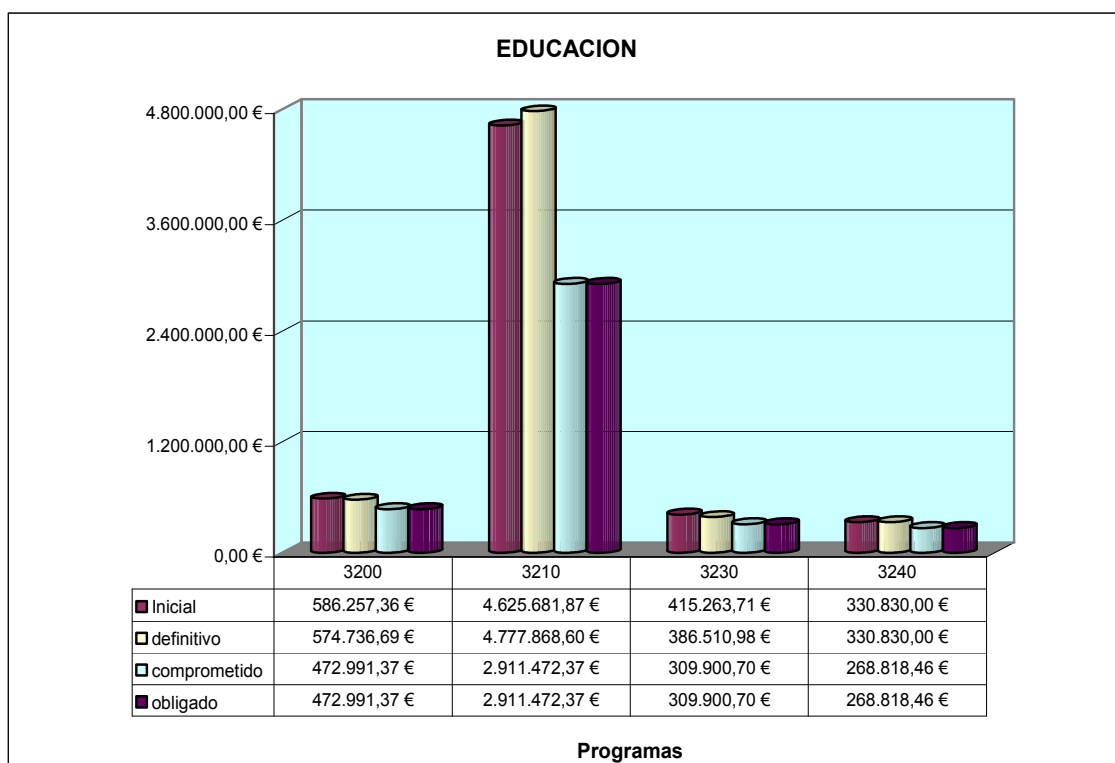
ORGANO 111 EDUCACION

Ejecución por Capítulos del Organo



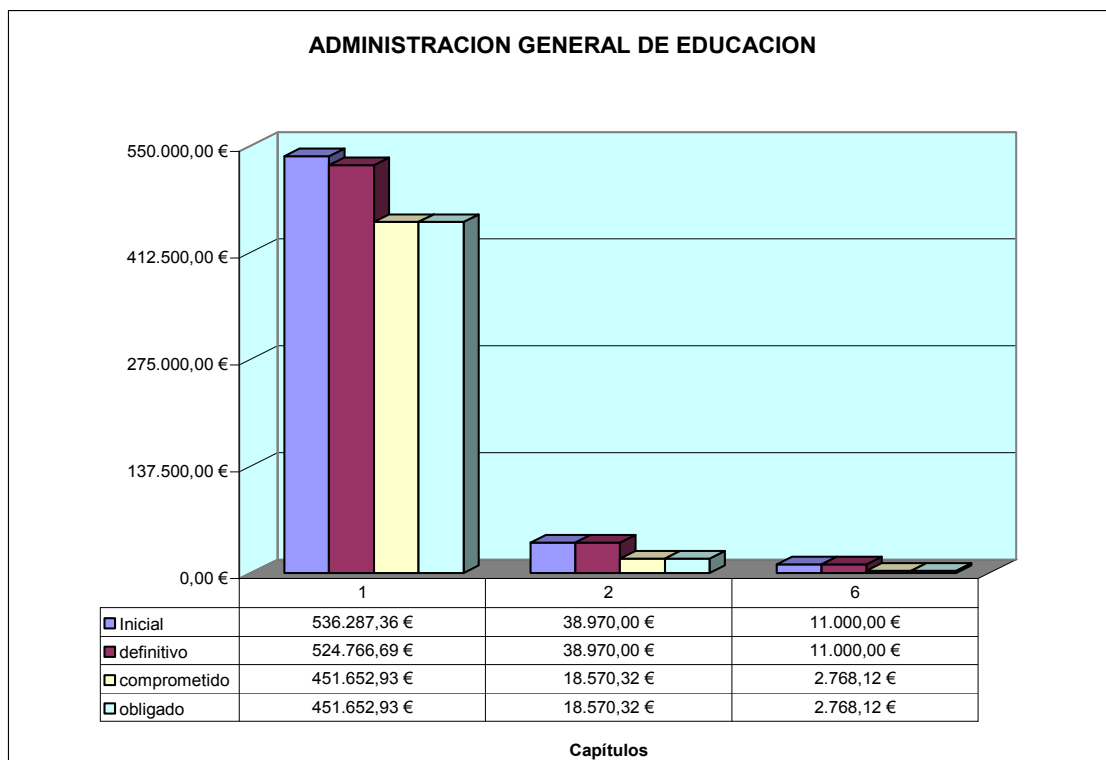
Capítulo	Inicial	Definitivo	Comprometido	% s/ Definitivo	Obligado	% s/ Definitivo
1	1.570.319,00 €	1.536.996,20 €	1.374.970,06 €	89,46%	1.374.970,06 €	89,46%
2	2.618.743,94 €	2.503.599,94 €	1.861.914,51 €	74,37%	1.861.914,51 €	74,37%
4	163.970,00 €	163.970,00 €	153.040,70 €	93,33%	153.040,70 €	93,33%
6	1.605.000,00 €	1.865.380,13 €	573.257,63 €	30,73%	573.257,63 €	30,73%

Distribución del Organo por Programas



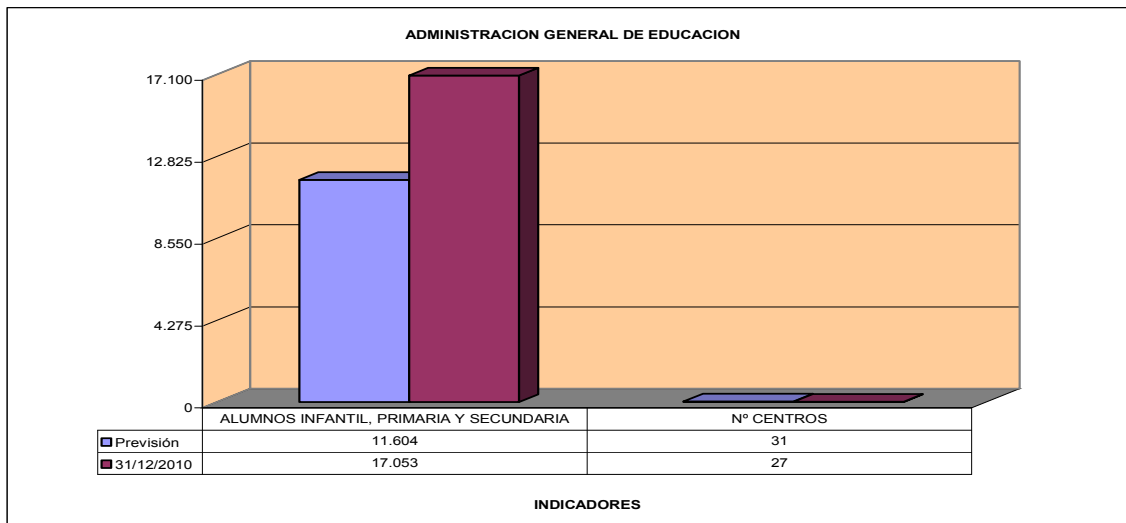
Programa	Inicial	definitivo	comprometido	% s/ Definitivo	obligado	% s/ Definitivo
3200	586.257,36 €	574.736,69 €	472.991,37 €	82,30%	472.991,37 €	82,30%
3210	4.625.681,87 €	4.777.868,60 €	2.911.472,37 €	60,94%	2.911.472,37 €	60,94%
3230	415.263,71 €	386.510,98 €	309.900,70 €	80,18%	309.900,70 €	80,18%
3240	330.830,00 €	330.830,00 €	268.818,46 €	81,26%	268.818,46 €	81,26%

Programa 3200 ADMINISTRACION GENERAL DE EDUCACION

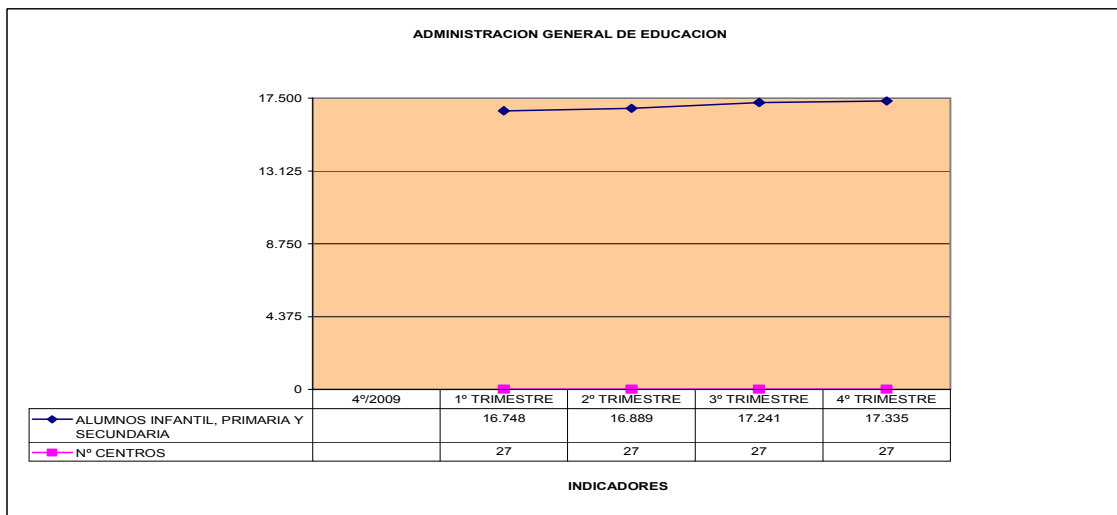


Capítulo	Inicial	definitivo	comprometido	% s/ Definitivo	obligado	% s/ Definitivo
1	536.287,36 €	524.766,69 €	451.652,93 €	86,07%	451.652,93 €	86,07%
2	38.970,00 €	38.970,00 €	18.570,32 €	47,65%	18.570,32 €	47,65%
6	11.000,00 €	11.000,00 €	2.768,12 €	25,16%	2.768,12 €	25,16%

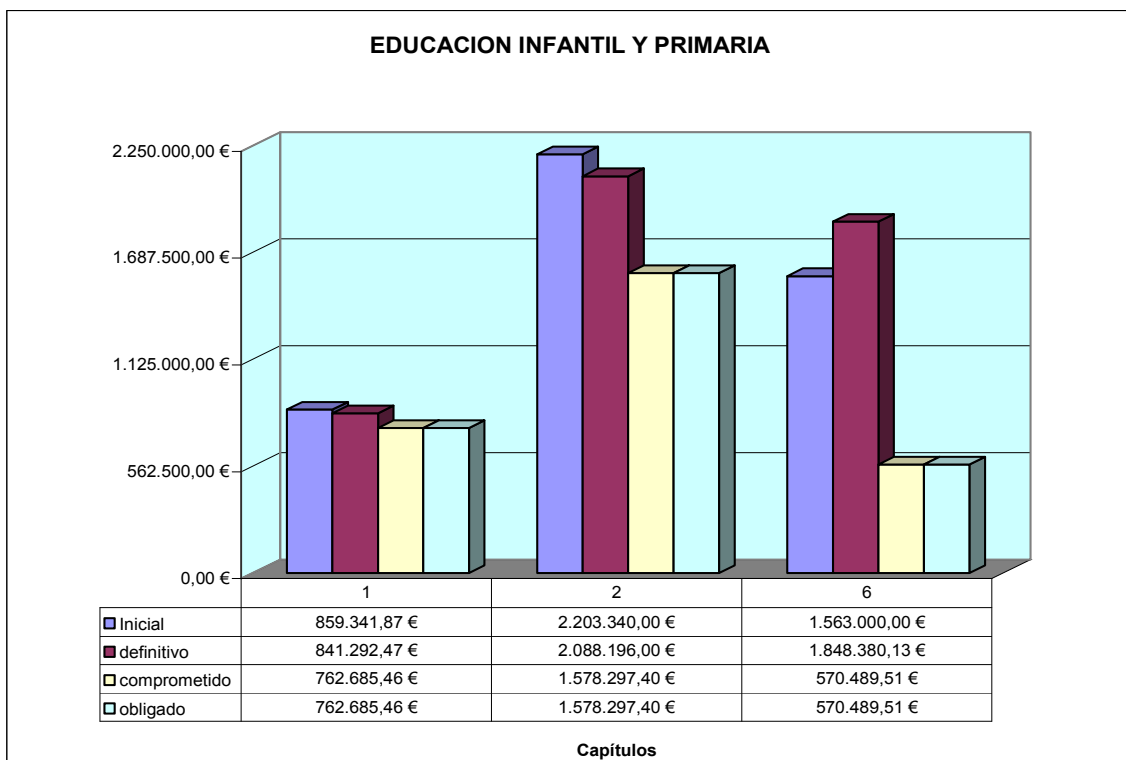
INDICADORES



Descripción	Previsión	31/12/2010	%
ALUMNOS INFANTIL, PRIMARIA Y SECUNDARIA	11.604	17.053	146,96%
Nº CENTROS	31	27	87,10%

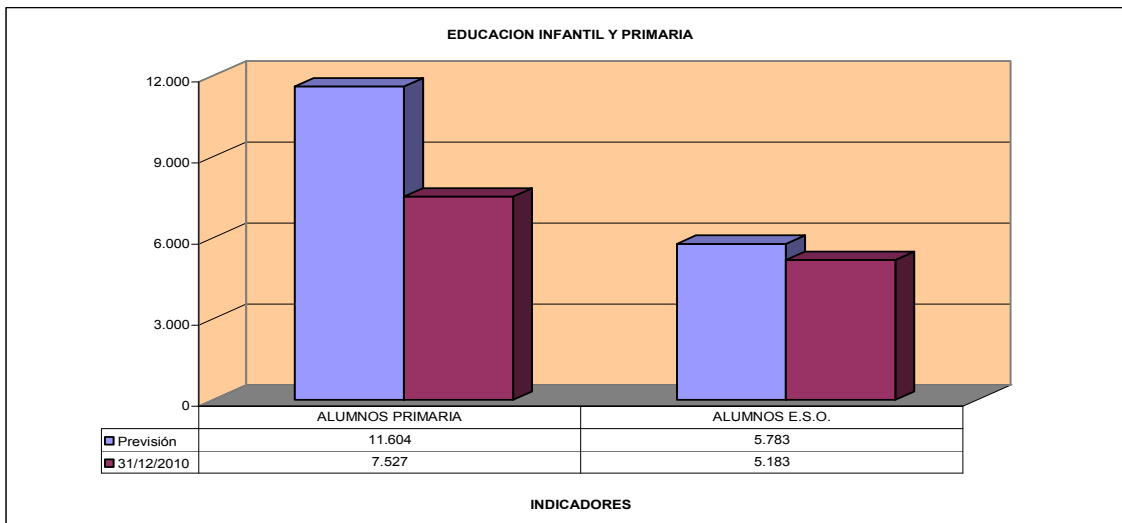


Programa 3210 EDUCACION INFANTIL Y PRIMARIA

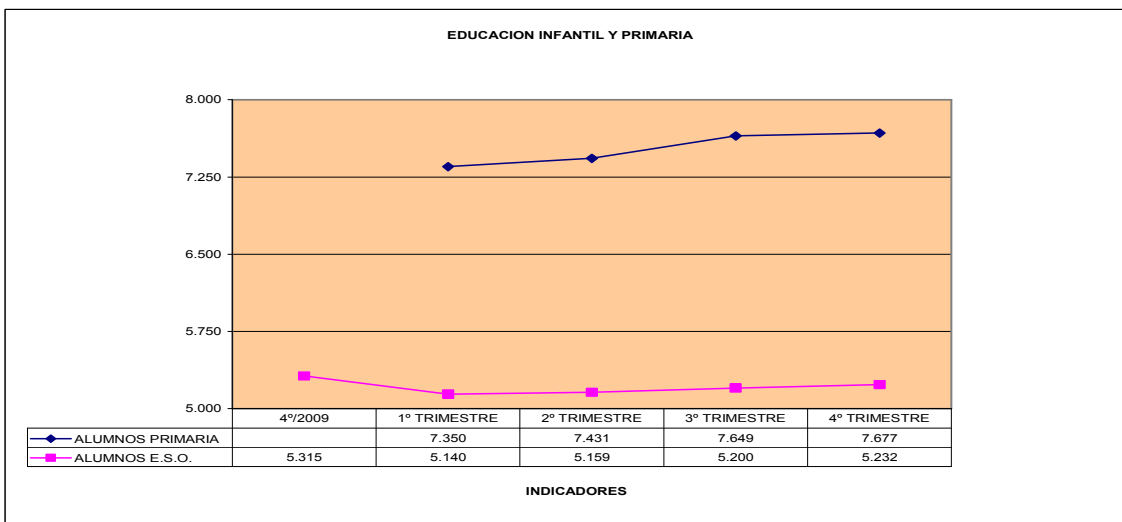


Capítulo	Inicial	definitivo	comprometido	% s/ Definitivo	obligado	% s/ Definitivo
1	859.341,87 €	841.292,47 €	762.685,46 €	90,66%	762.685,46 €	90,66%
2	2.203.340,00 €	2.088.196,00 €	1.578.297,40 €	75,58%	1.578.297,40 €	75,58%
6	1.563.000,00 €	1.848.380,13 €	570.489,51 €	30,86%	570.489,51 €	30,86%

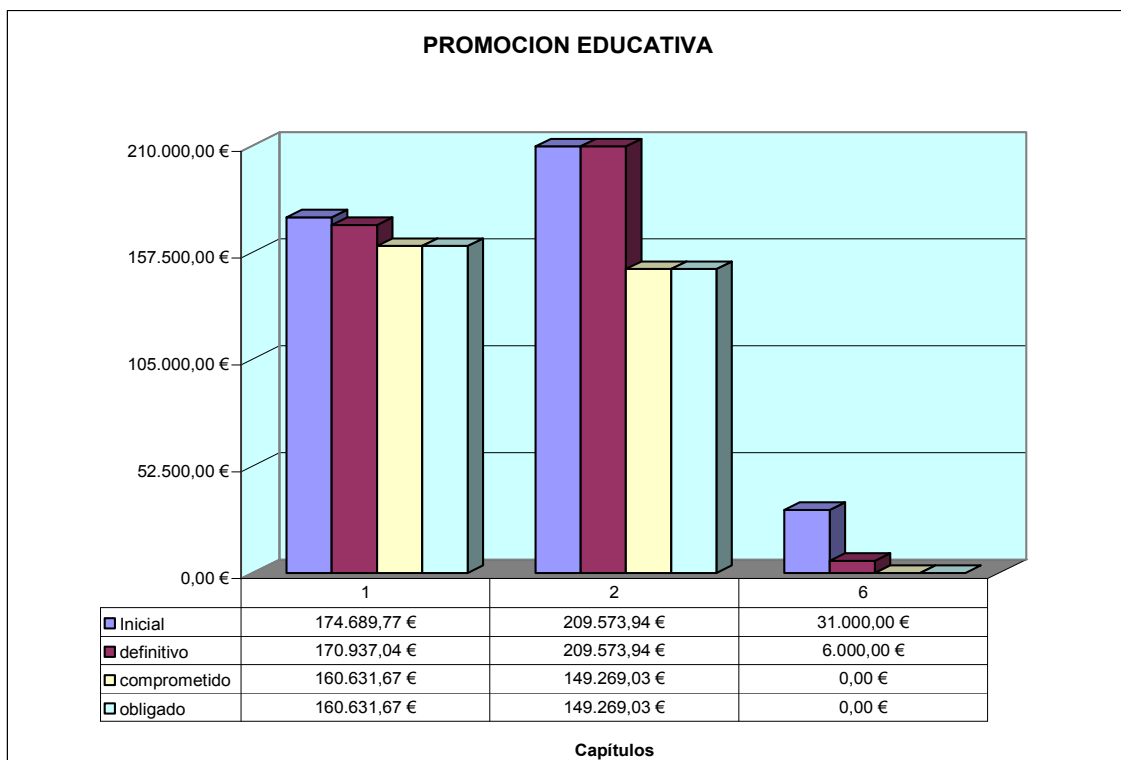
INDICADORES



Descripción	Previsión	31/12/2010	%
ALUMNOS PRIMARIA	11.604	7.527	64,86%
ALUMNOS E.S.O.	5.783	5.183	89,62%

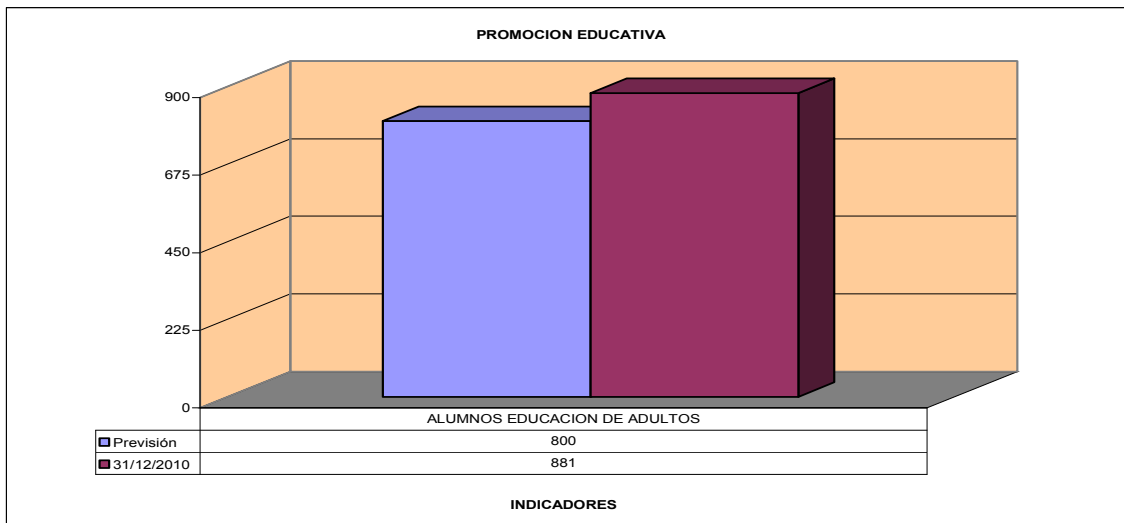


Programa 3230 PROMOCION EDUCATIVA

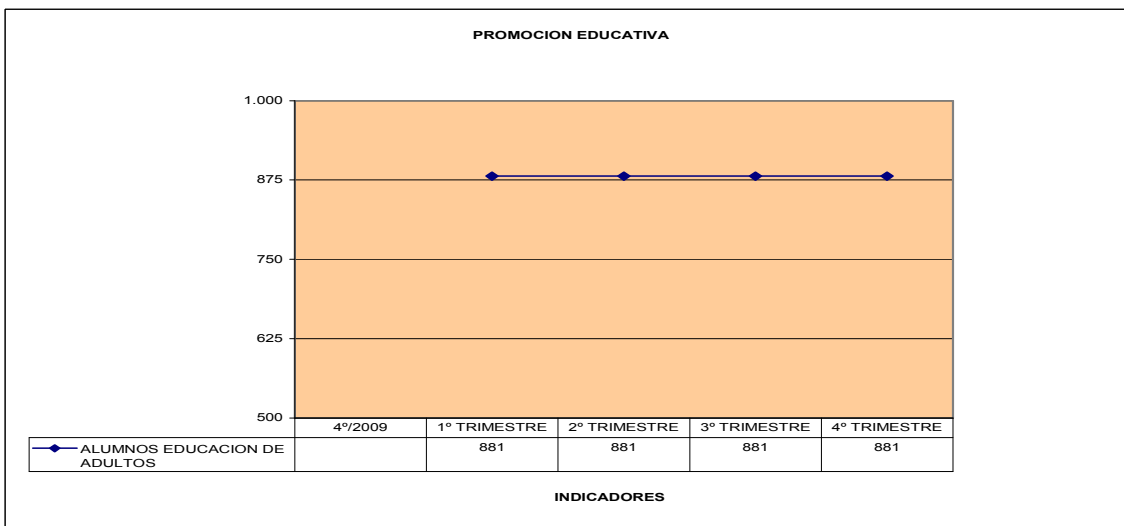


Capítulo	Inicial	definitivo	comprometido	% s/ Definitivo	obligado	% s/ Definitivo
1	174.689,77 €	170.937,04 €	160.631,67 €	93,97%	160.631,67 €	93,97%
2	209.573,94 €	209.573,94 €	149.269,03 €	71,22%	149.269,03 €	71,22%
6	31.000,00 €	6.000,00 €	0,00 €	0,00%	0,00 €	0,00%

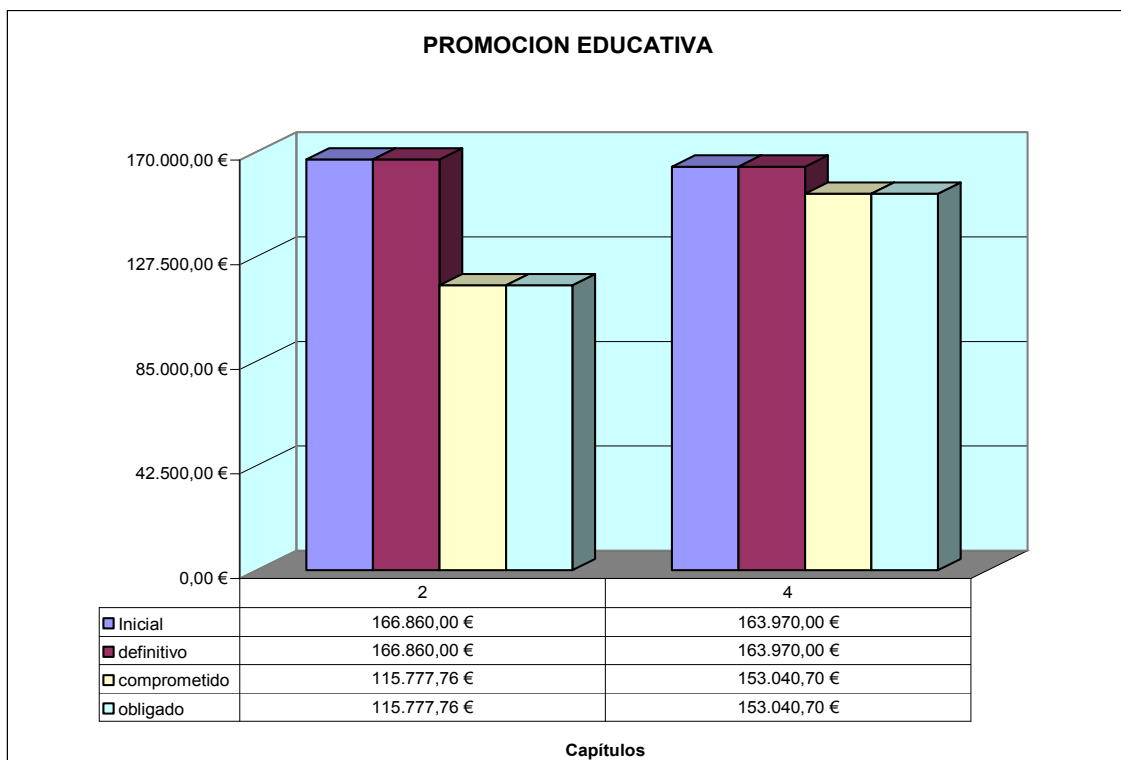
INDICADORES



Descripción	Previsión	31/12/2010	%
ALUMNOS EDUCACION DE ADULTOS	800	881	110,13%

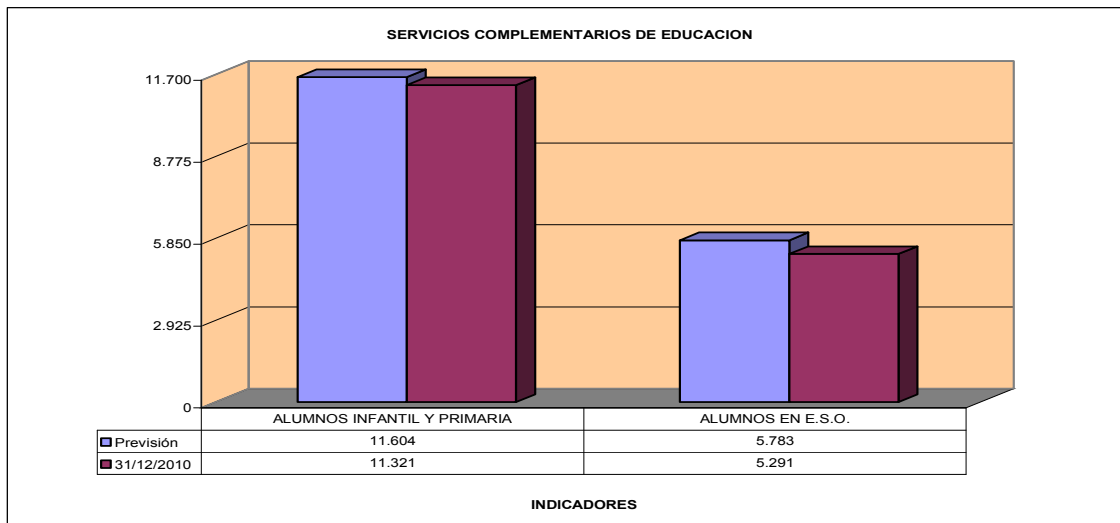


Programa 3240 SERVICIOS COMPLEMENTARIOS DE EDUCACION

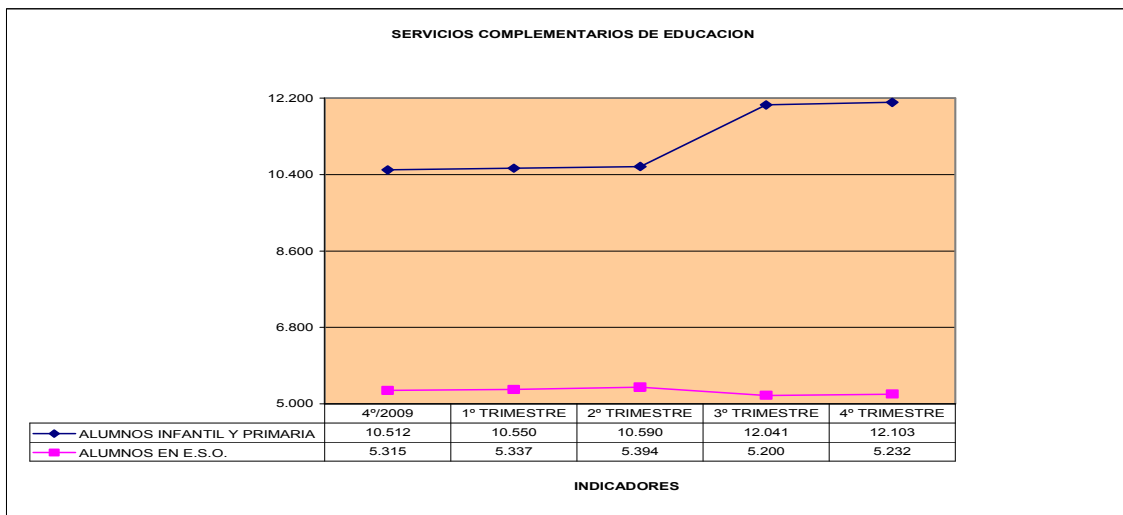


Capítulo	Inicial	definitivo	comprometido	% s/ Definitivo	obligado	% s/ Definitivo
2	166.860,00 €	166.860,00 €	115.777,76 €	69,39%	115.777,76 €	69,39%
4	163.970,00 €	163.970,00 €	153.040,70 €	93,33%	153.040,70 €	93,33%

INDICADORES

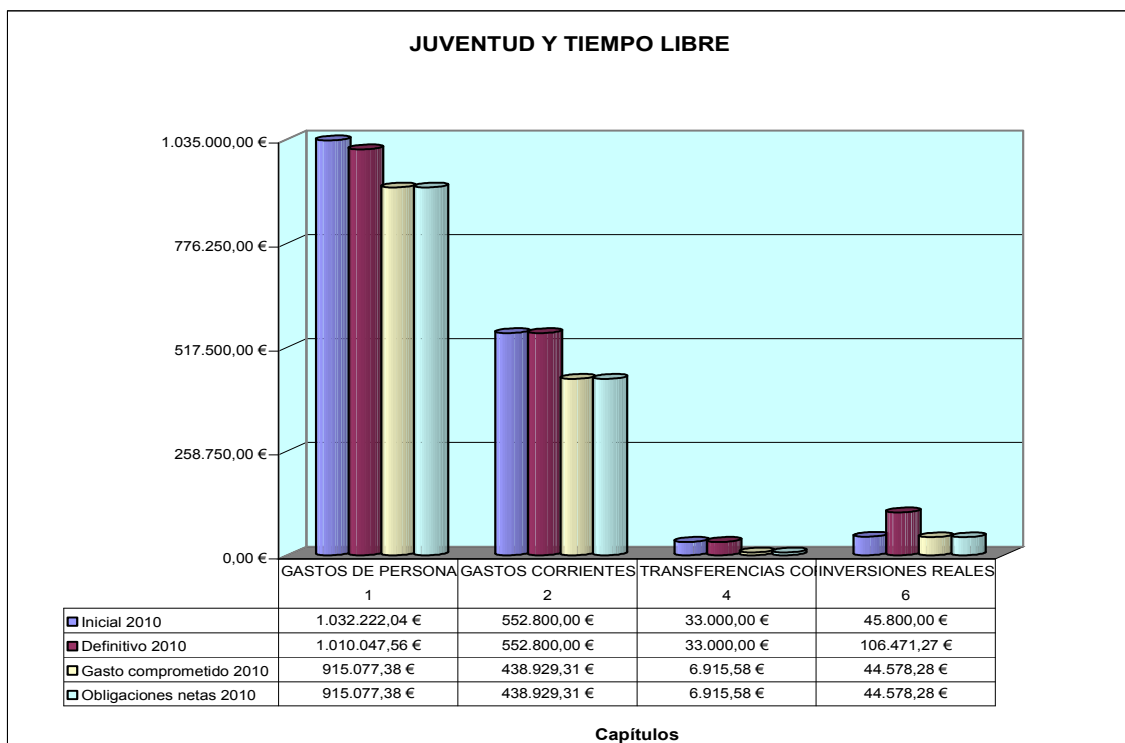


Descripción	Previsión	31/12/2010	%
ALUMNOS INFANTIL Y PRIMARIA	11.604	11.321	97,56%
ALUMNOS EN E.S.O.	5.783	5.291	91,49%



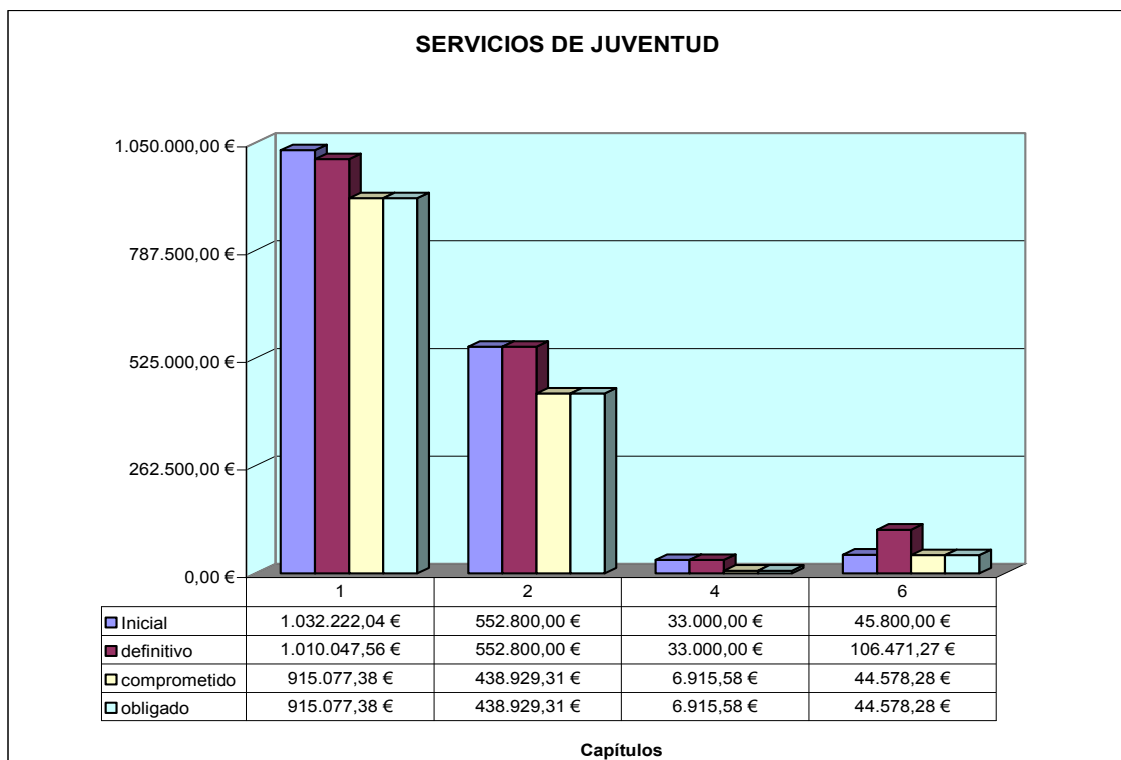
ORGANO 112 JUVENTUD Y TIEMPO LIBRE

Ejecución por Capítulos del Organo



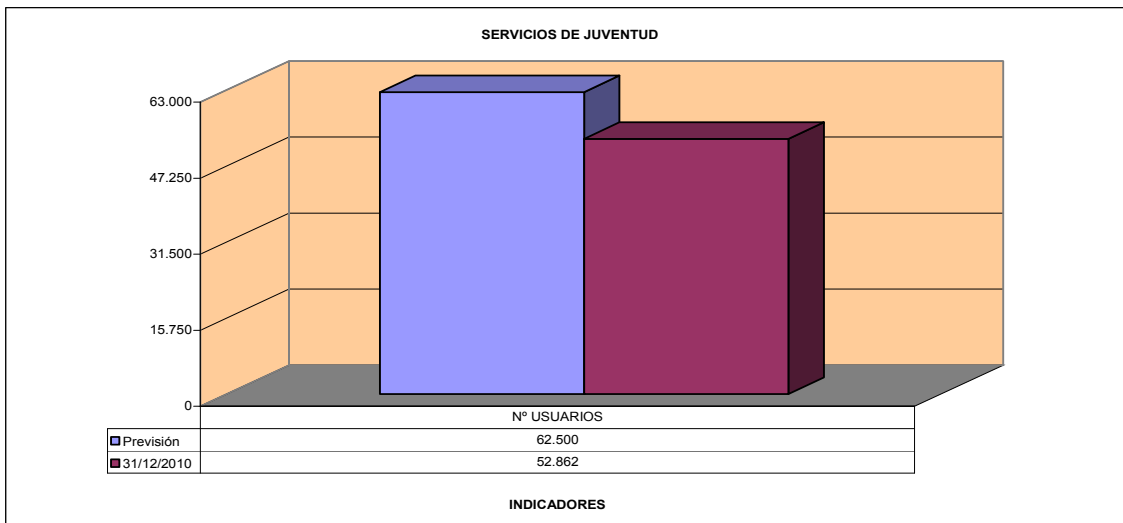
Capítulo	Inicial	Definitivo	Comprometido	% s/ Definitivo	Obligado	% s/ Definitivo
1	1.032.222,04 €	1.010.047,56 €	915.077,38 €	90,60%	915.077,38 €	90,60%
2	552.800,00 €	552.800,00 €	438.929,31 €	79,40%	438.929,31 €	79,40%
4	33.000,00 €	33.000,00 €	6.915,58 €	20,96%	6.915,58 €	20,96%
6	45.800,00 €	106.471,27 €	44.578,28 €	41,87%	44.578,28 €	41,87%

Programa 3370 SERVICIOS DE JUVENTUD

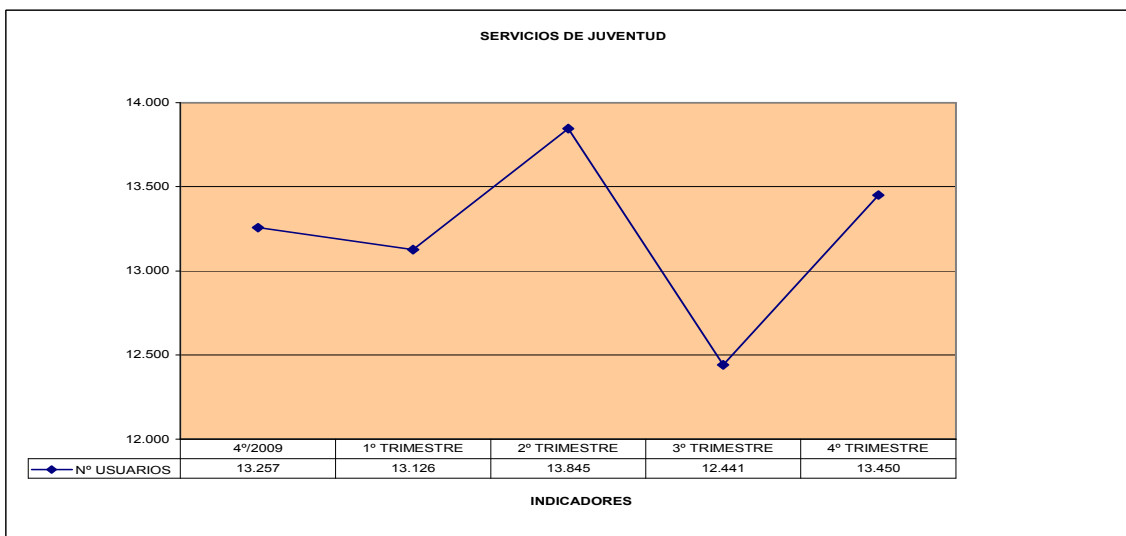


Capítulo	Inicial	definitivo	comprometido	% s/ Definitivo	obligado	% s/ Definitivo
1	1.032.222,04 €	1.010.047,56 €	915.077,38 €	90,60%	915.077,38 €	90,60%
2	552.800,00 €	552.800,00 €	438.929,31 €	79,40%	438.929,31 €	79,40%
4	33.000,00 €	33.000,00 €	6.915,58 €	20,96%	6.915,58 €	20,96%
6	45.800,00 €	106.471,27 €	44.578,28 €	41,87%	44.578,28 €	41,87%

INDICADORES

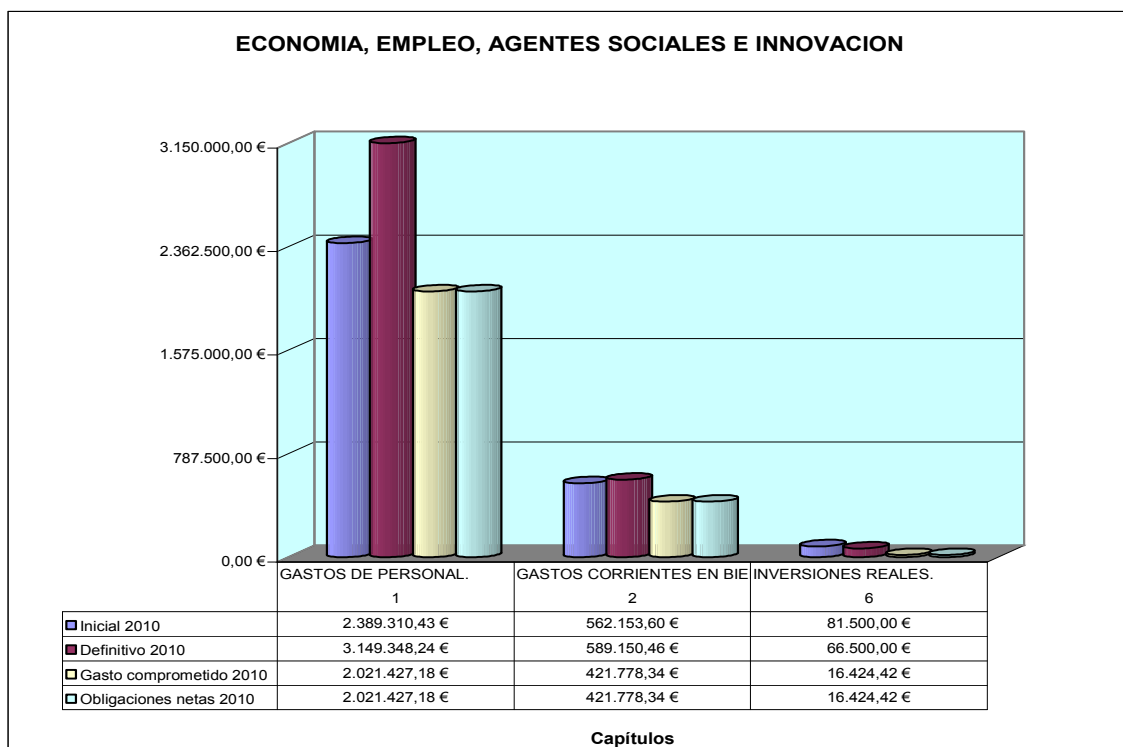


Descripción	Previsión	31/12/2010	%
Nº USUARIOS	62.500	52.862	84,58%



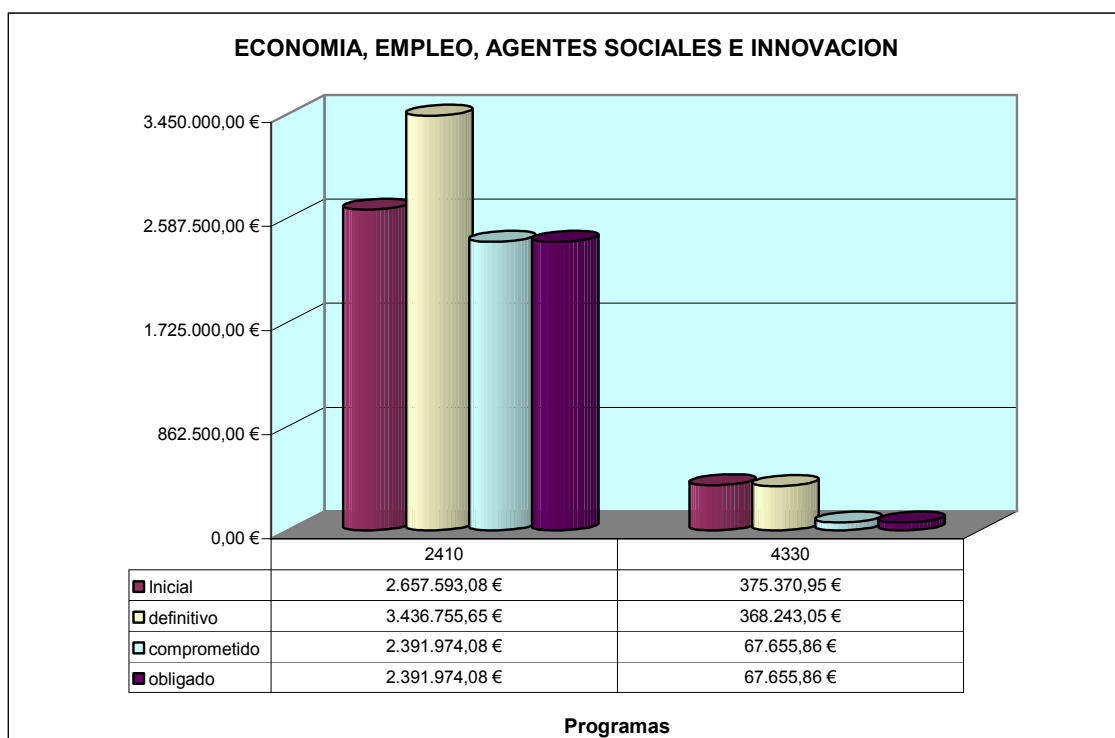
ORGANO 113 ECONOMIA, EMPLEO, AGENTES SOCIALES E INNOVACION

Ejecución por Capítulos del Organo



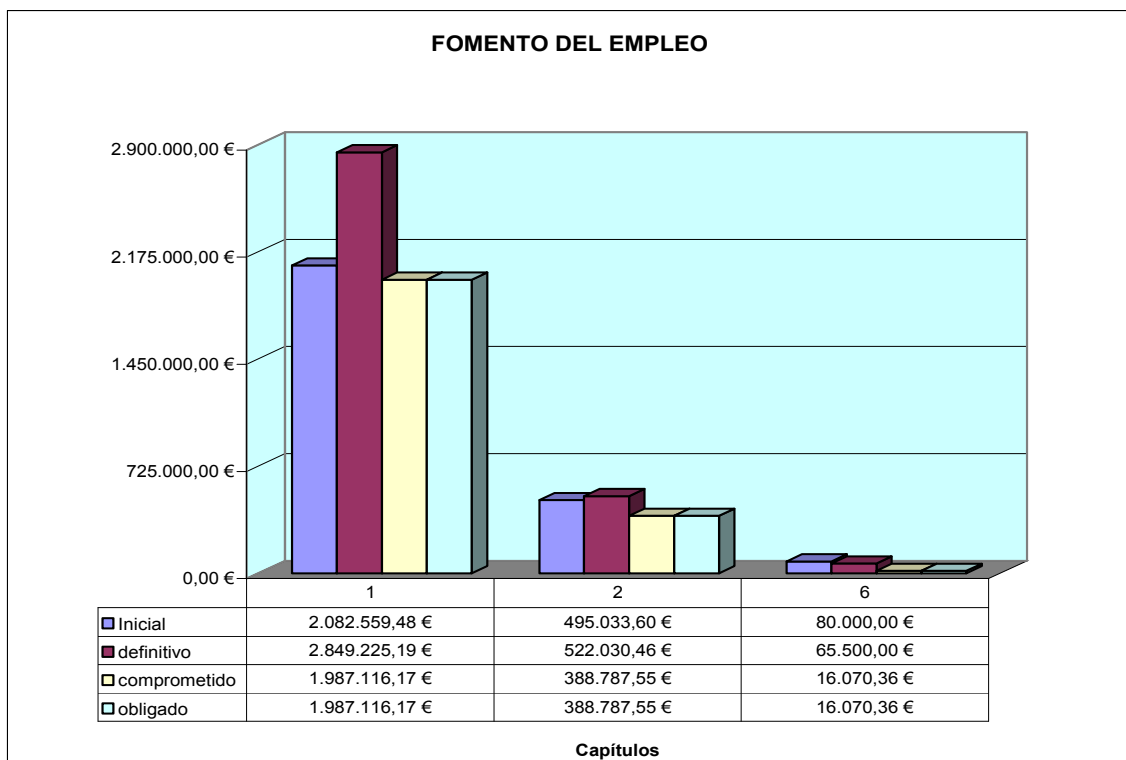
Capítulo	Inicial	Definitivo	Comprometido	% s/ Definitivo	Obligado	% s/ Definitivo
1	2.389.310,43 €	3.149.348,24 €	2.021.427,18 €	64,19%	2.021.427,18 €	64,19%
2	562.153,60 €	589.150,46 €	421.778,34 €	71,59%	421.778,34 €	71,59%
6	81.500,00 €	66.500,00 €	16.424,42 €	24,70%	16.424,42 €	24,70%

Distribución del Organo por Programas



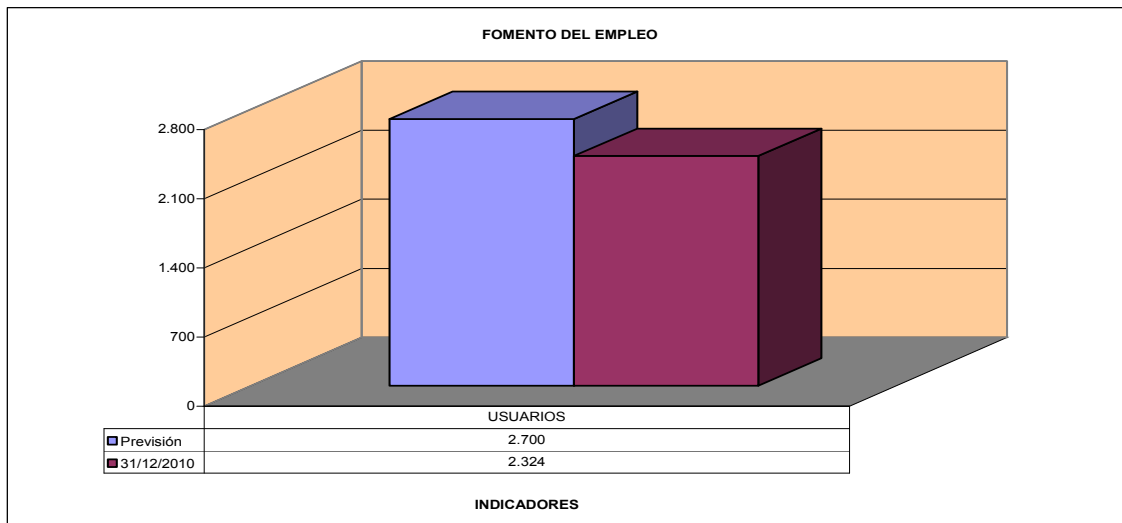
Programa	Inicial	definitivo	comprometido	% s/ Definitivo	obligado	% s/ Definitivo
2410	2.657.593,08 €	3.436.755,65 €	2.391.974,08 €	69,60%	2.391.974,08 €	69,60%
4330	375.370,95 €	368.243,05 €	67.655,86 €	18,37%	67.655,86 €	18,37%

Programa 2410 FOMENTO DEL EMPLEO

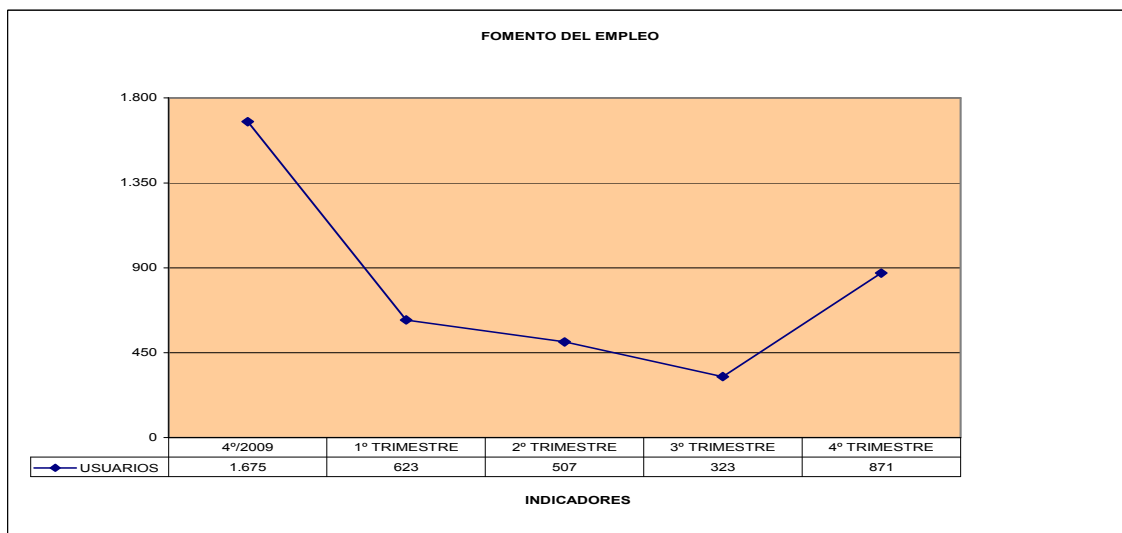


Capítulo	Inicial	definitivo	comprometido	% s/ Definitivo	obligado	% s/ Definitivo
1	2.082.559,48 €	2.849.225,19 €	1.987.116,17 €	69,74%	1.987.116,17 €	69,74%
2	495.033,60 €	522.030,46 €	388.787,55 €	74,48%	388.787,55 €	74,48%
6	80.000,00 €	65.500,00 €	16.070,36 €	24,53%	16.070,36 €	24,53%

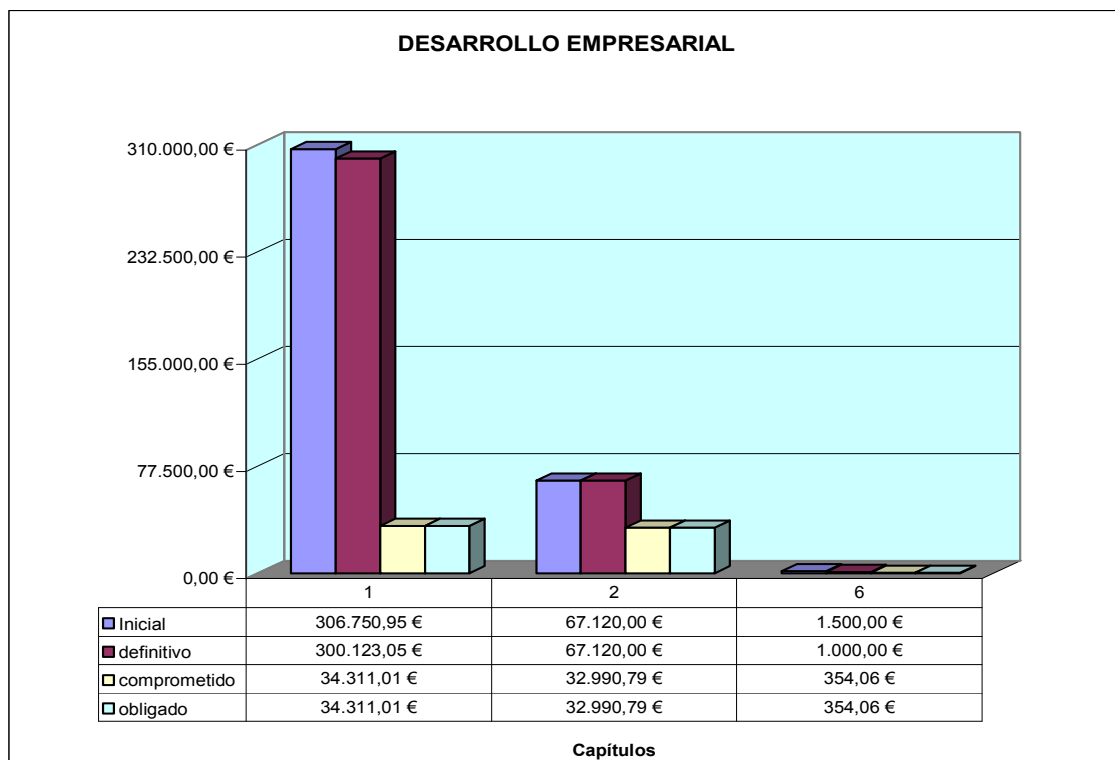
INDICADORES



Descripción	Previsión	31/12/2010	%
USUARIOS	2.700	2.324	86,07%

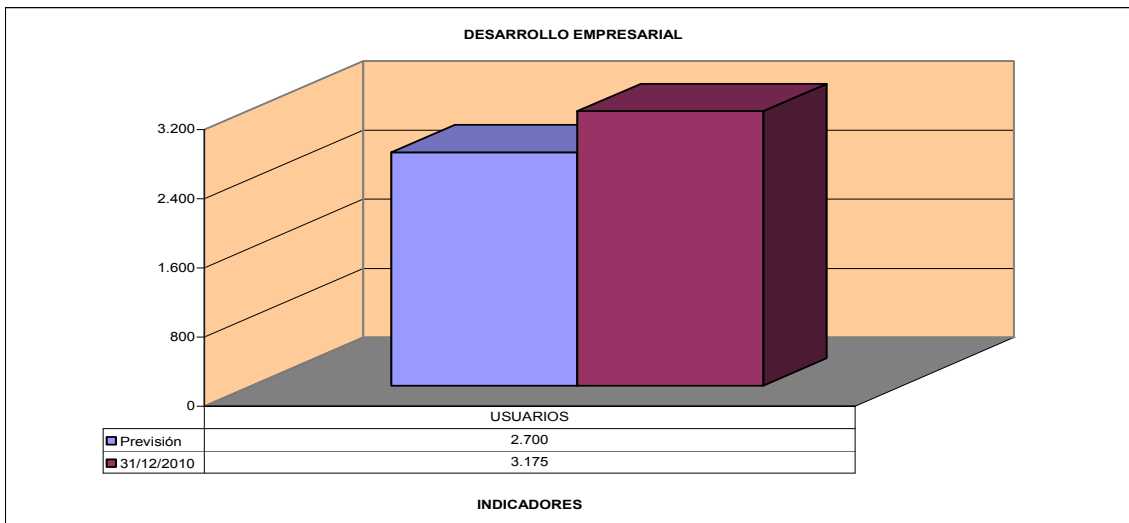


Programa 4330 DESARROLLO EMPRESARIAL

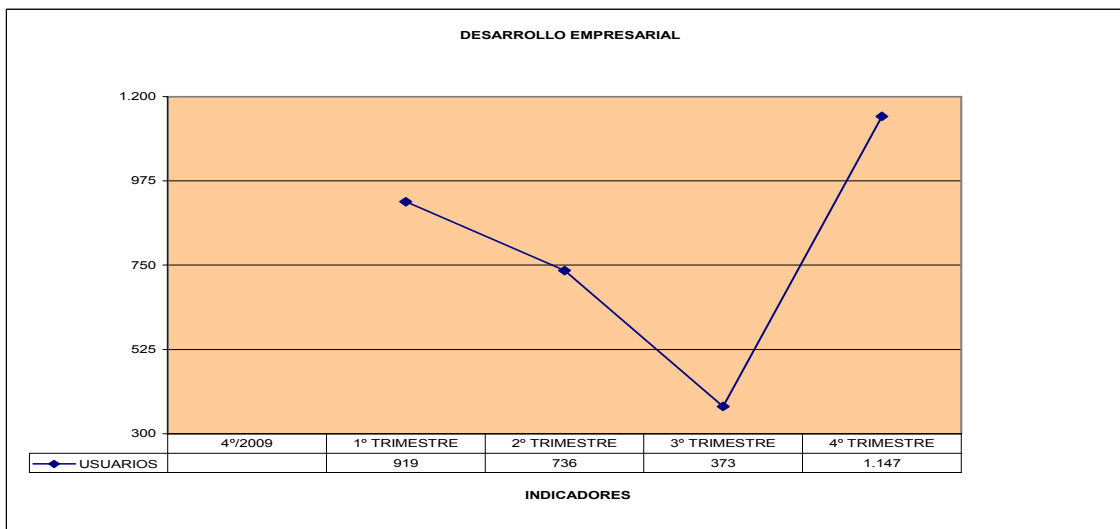


Capítulo	Inicial	definitivo	comprometido	% s/ Definitivo	obligado	% s/ Definitivo
1	306.750,95 €	300.123,05 €	34.311,01 €	11,43%	34.311,01 €	11,43%
2	67.120,00 €	67.120,00 €	32.990,79 €	49,15%	32.990,79 €	49,15%
6	1.500,00 €	1.000,00 €	354,06 €	35,41%	354,06 €	35,41%

INDICADORES

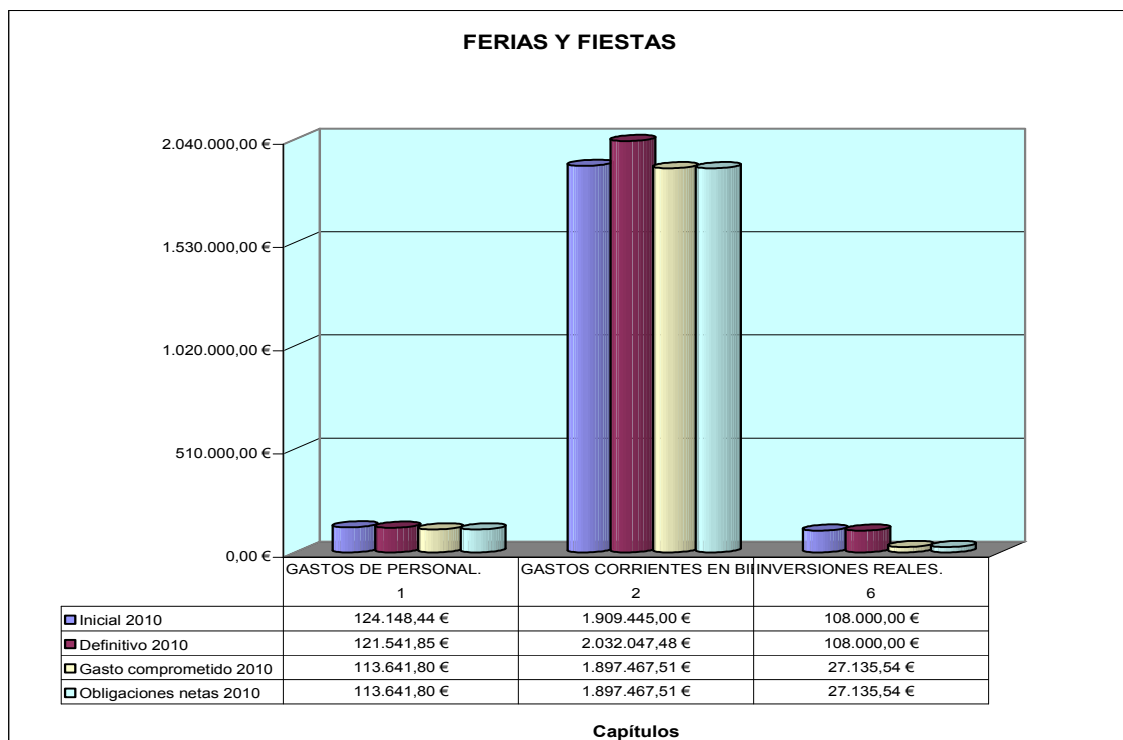


Descripción	Previsión	31/12/2010	%
USUARIOS	2.700	3.175	117,59%



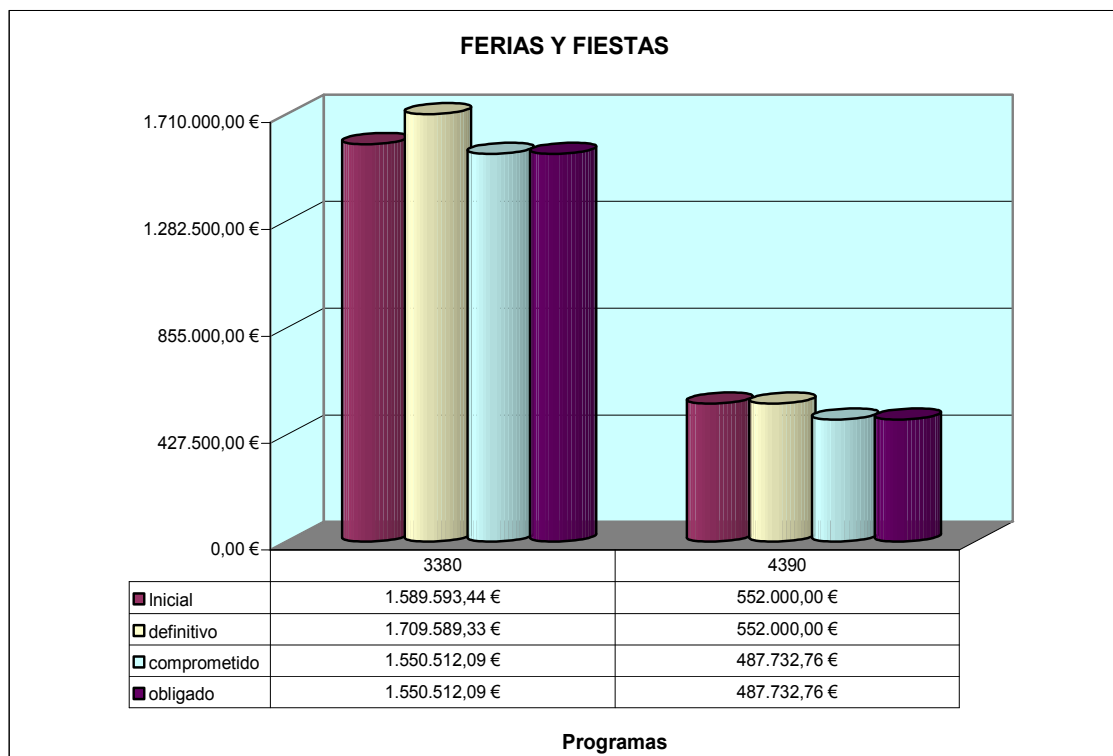
ORGANO 114 FERIAS Y FIESTAS

Ejecución por Capítulos del Organo



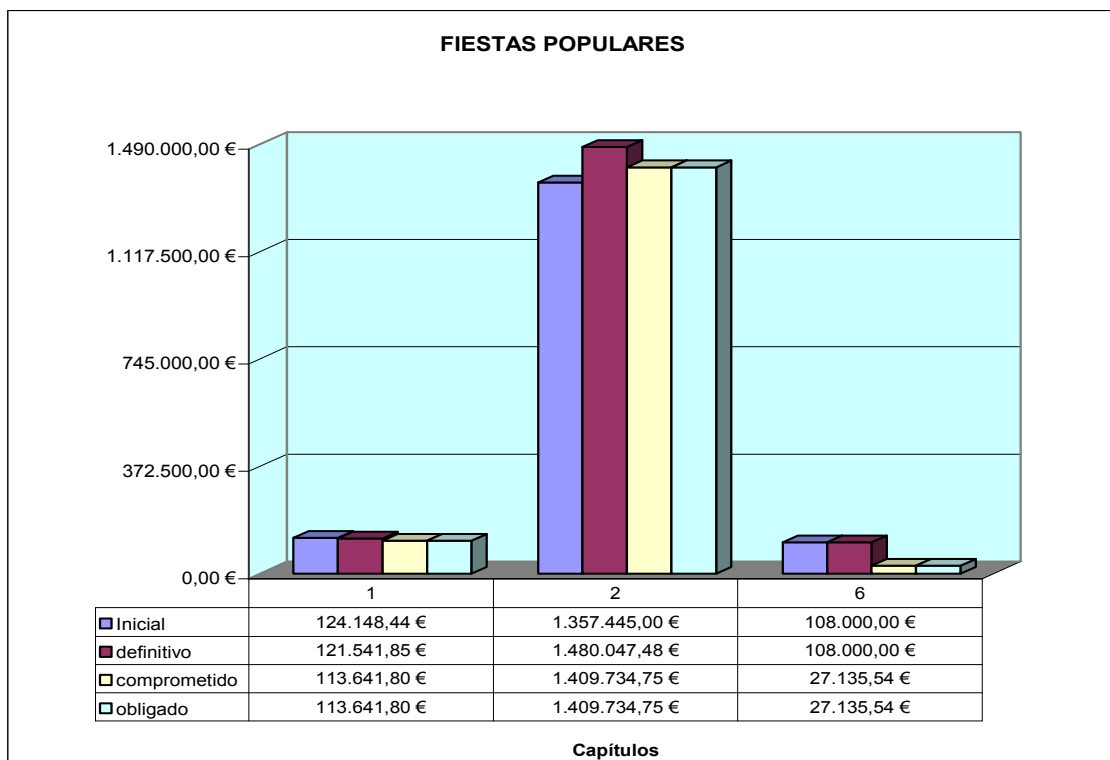
Capítulo	Inicial	Definitivo	Comprometido	% s/ Definitivo	Obligado	% s/ Definitivo
1	124.148,44 €	121.541,85 €	113.641,80 €	93,50%	113.641,80 €	93,50%
2	1.909.445,00 €	2.032.047,48 €	1.897.467,51 €	93,38%	1.897.467,51 €	93,38%
6	108.000,00 €	108.000,00 €	27.135,54 €	25,13%	27.135,54 €	25,13%

Ejecución del Organo por Programas



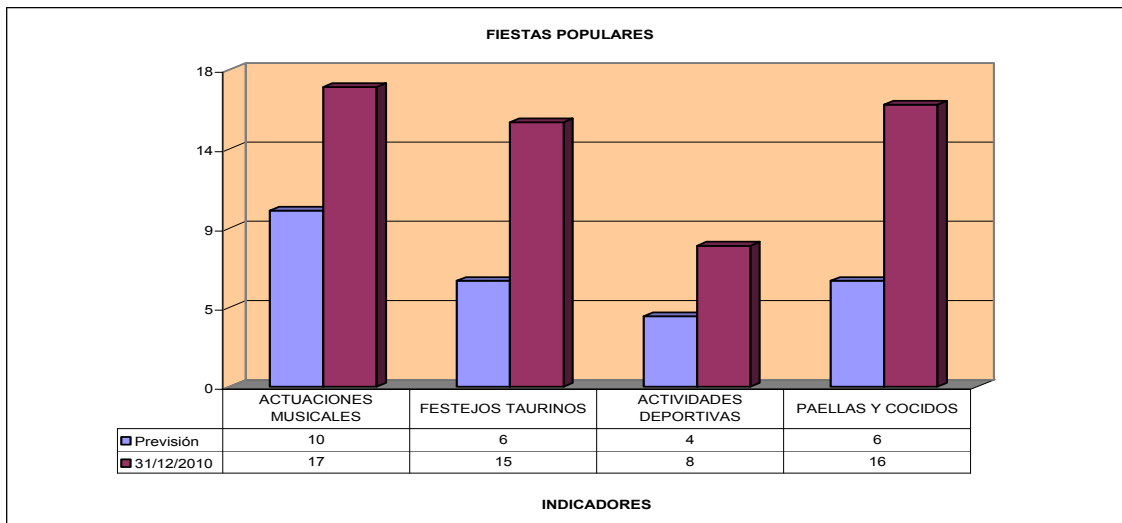
Programa	Inicial	definitivo	comprometido	% s/ Definitivo	obligado	% s/ Definitivo
3380	1.589.593,44 €	1.709.589,33 €	1.550.512,09 €	90,70%	1.550.512,09 €	90,70%
4390	552.000,00 €	552.000,00 €	487.732,76 €	88,36%	487.732,76 €	88,36%

Programa 3380 FIESTAS POPULARES

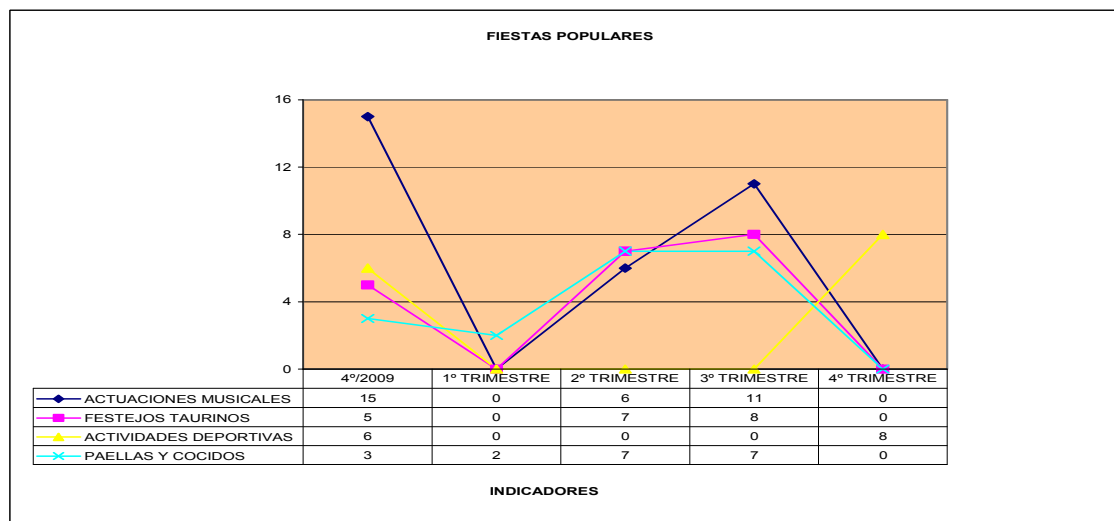


Capítulo	Inicial	definitivo	comprometido	% s/ Definitivo	obligado	% s/ Definitivo
1	124.148,44 €	121.541,85 €	113.641,80 €	93,50%	113.641,80 €	93,50%
2	1.357.445,00 €	1.480.047,48 €	1.409.734,75 €	95,25%	1.409.734,75 €	95,25%
6	108.000,00 €	108.000,00 €	27.135,54 €	25,13%	27.135,54 €	25,13%

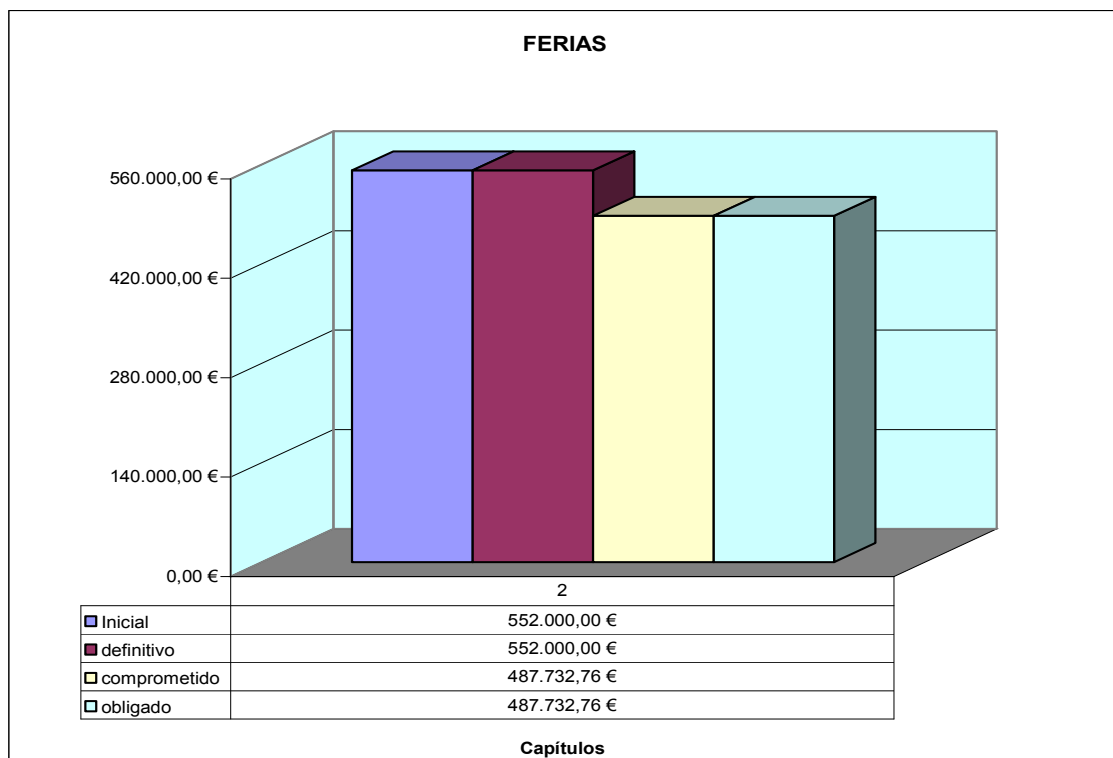
INDICADORES



Descripción	Previsión	31/12/2010	%
ACTUACIONES MUSICALES	10	17	170,00%
FESTEJOS TAURINOS	6	15	250,00%
ACTIVIDADES DEPORTIVAS	4	8	200,00%
PAELLAS Y COCIDOS	6	16	266,67%

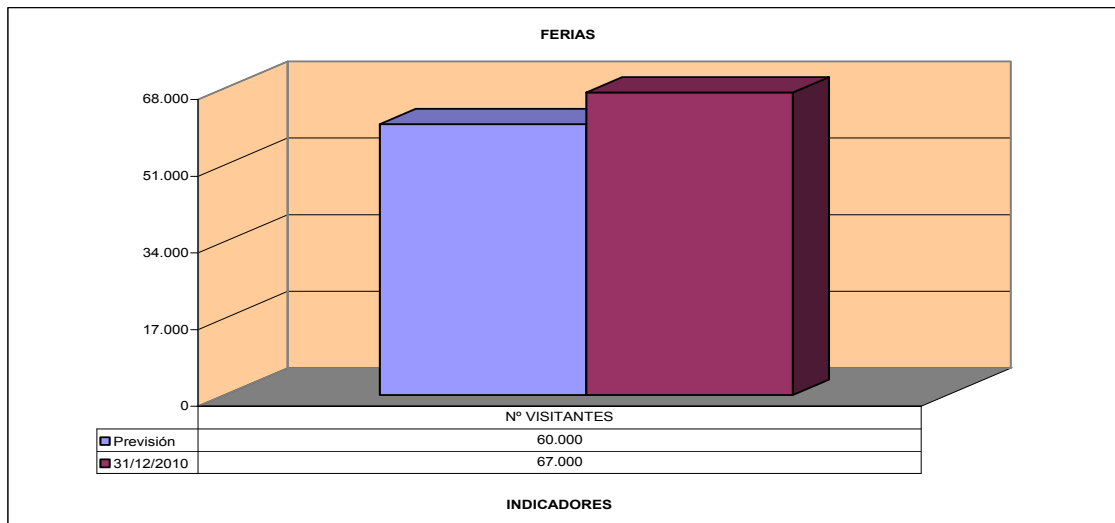


Programa 4390 FERIAS

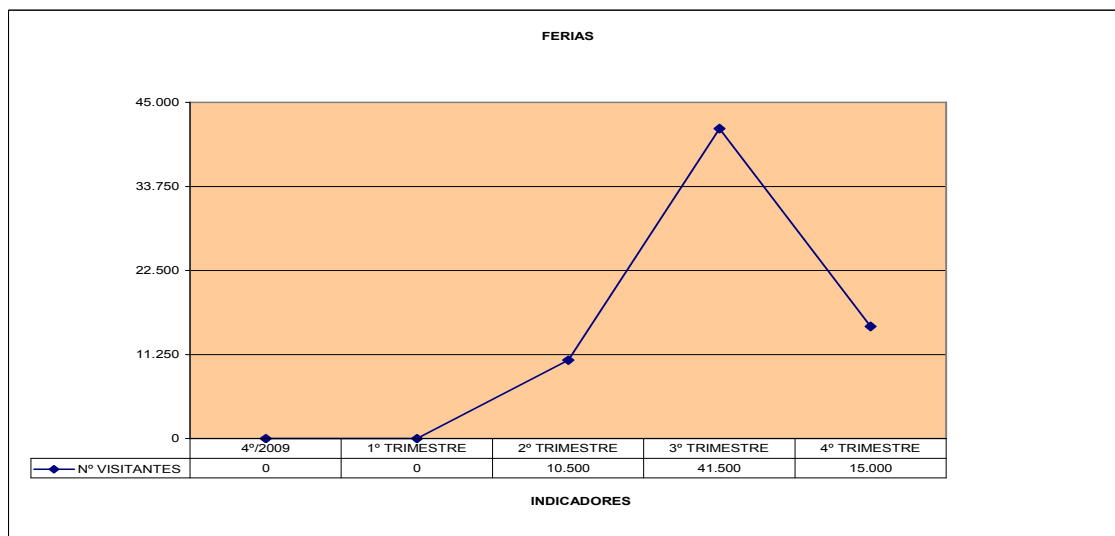


Capítulo	Inicial	definitivo	comprometido	% s/ Definitivo	obligado	% s/ Definitivo
2	552.000,00 €	552.000,00 €	487.732,76 €	88,36%	487.732,76 €	88,36%

INDICADORES

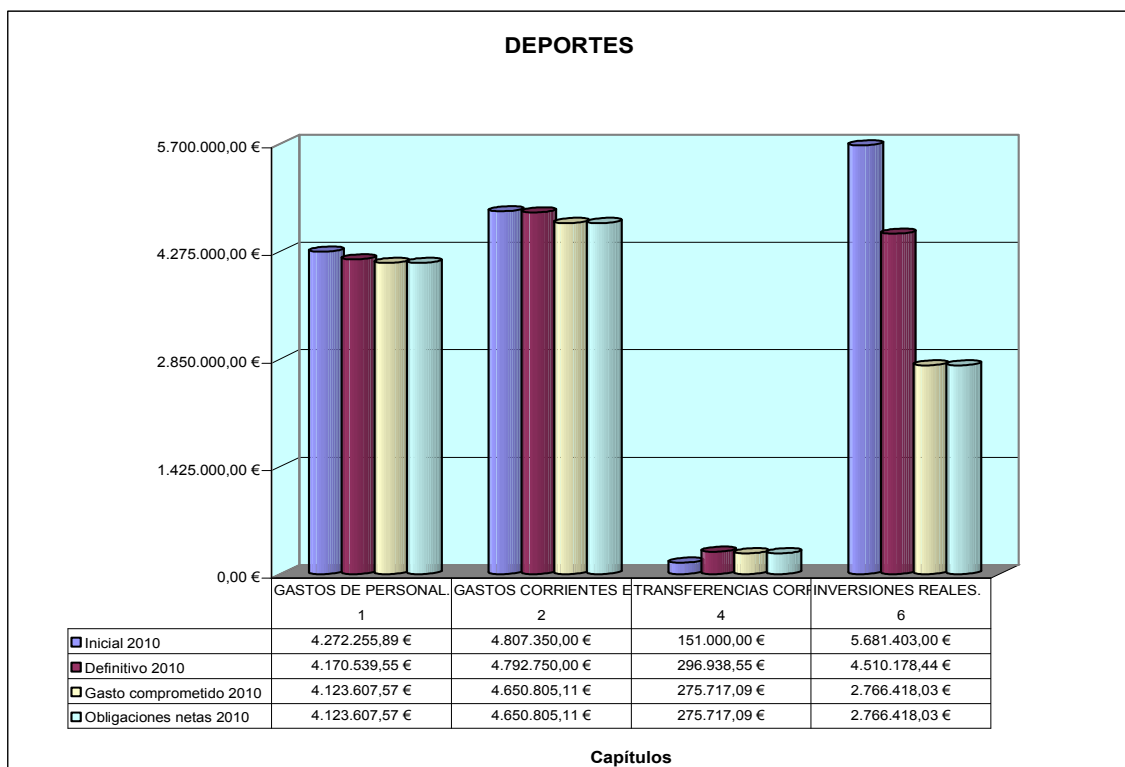


Descripción	Previsión	31/12/2010	%
Nº VISITANTES	60.000	67.000	111,67%



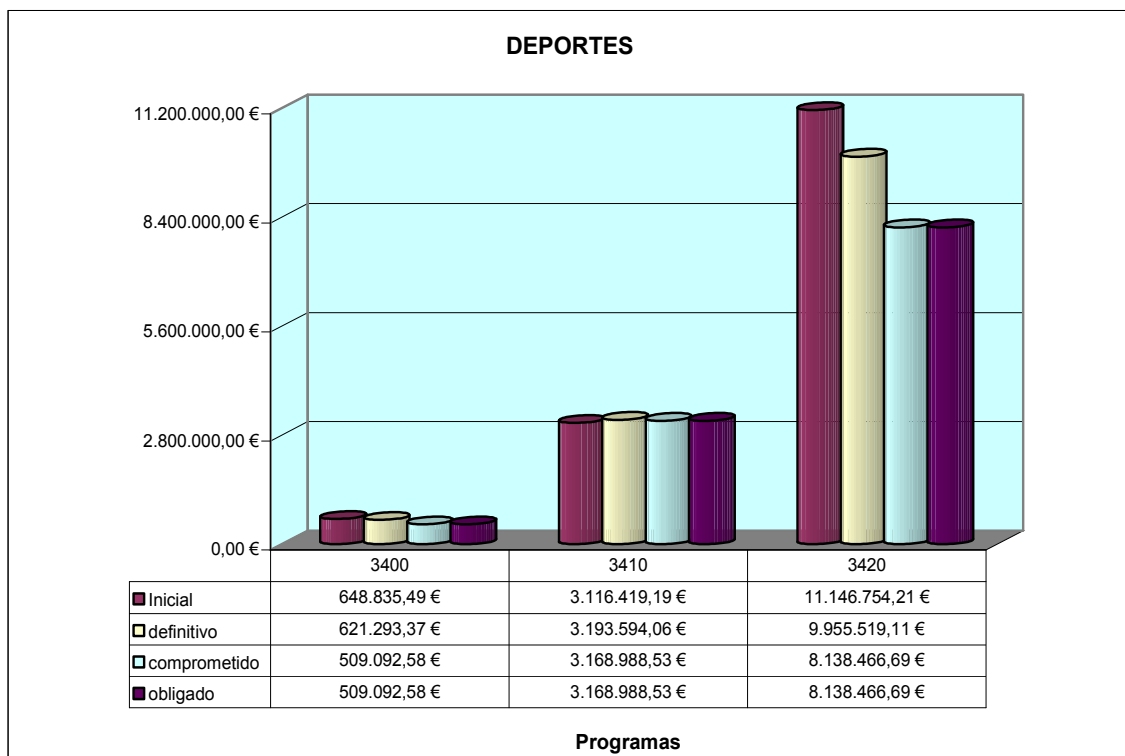
ORGANO 115 DEPORTES

Ejecución por Capítulos del Organo



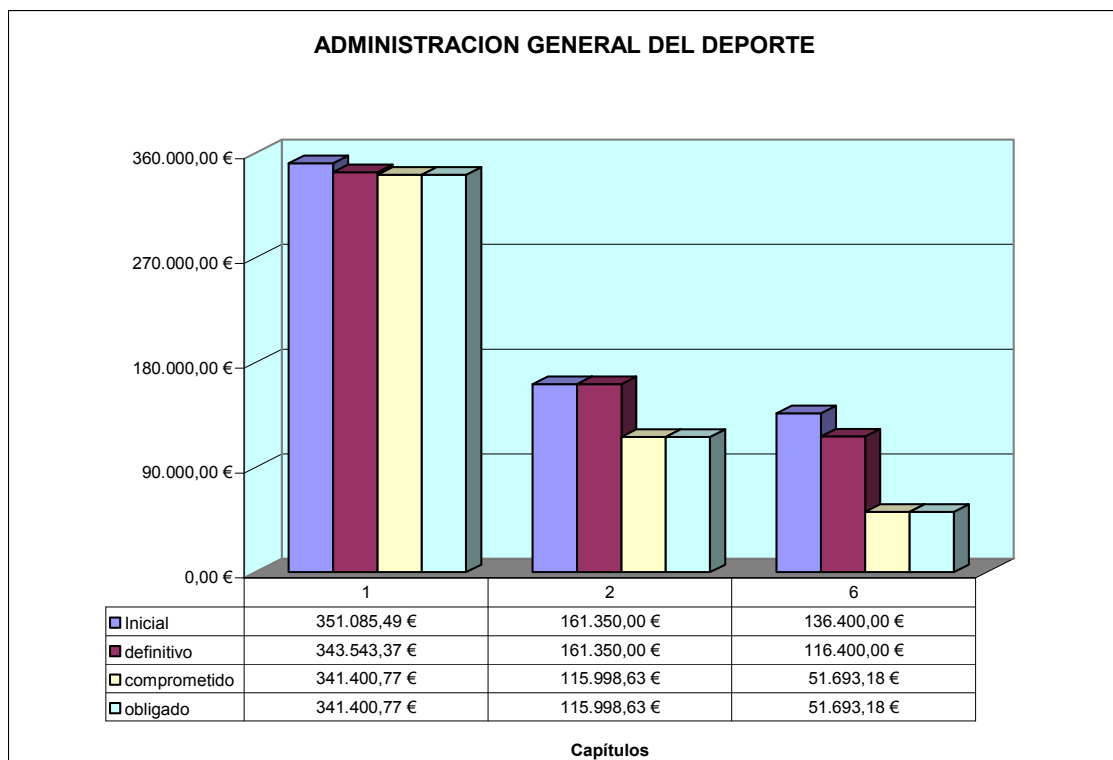
Capítulo	Inicial	Definitivo	Comprometido	% s/ Definitivo	Obligado	% s/ Definitivo
1	4.272.255,89 €	4.170.539,55 €	4.123.607,57 €	98,87%	4.123.607,57 €	98,87%
2	4.807.350,00 €	4.792.750,00 €	4.650.805,11 €	97,04%	4.650.805,11 €	97,04%
4	151.000,00 €	296.938,55 €	275.717,09 €	92,85%	275.717,09 €	92,85%
6	5.681.403,00 €	4.510.178,44 €	2.766.418,03 €	61,34%	2.766.418,03 €	61,34%

Ejecución del Organo por Programas



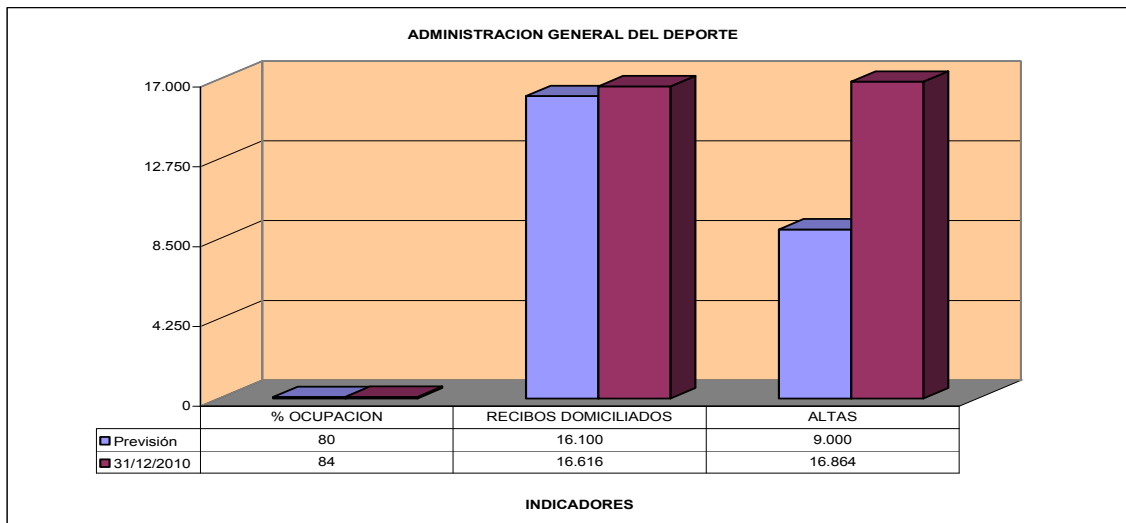
Programa	Inicial	definitivo	comprometido	% s/ Definitivo	obligado	% s/ Definitivo
3400	648.835,49 €	621.293,37 €	509.092,58 €	81,94%	509.092,58 €	81,94%
3410	3.116.419,19 €	3.193.594,06 €	3.168.988,53 €	99,23%	3.168.988,53 €	99,23%
3420	11.146.754,21 €	9.955.519,11 €	8.138.466,69 €	81,75%	8.138.466,69 €	81,75%

Programa 3400 ADMINISTRACION GENERAL DEL DEPORTE

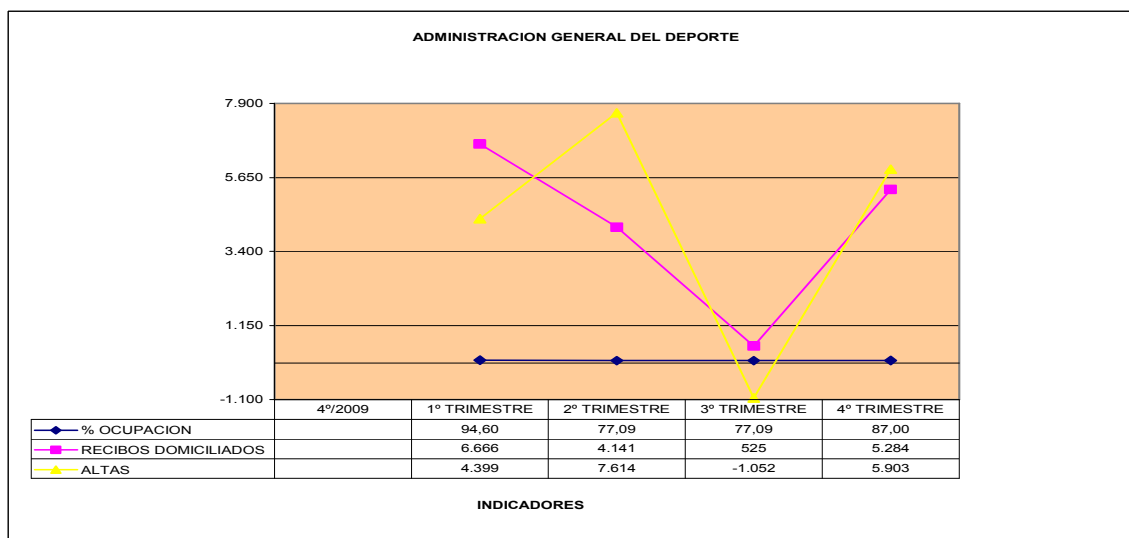


Capítulo	Inicial	definitivo	comprometido	% s/ Definitivo	obligado	% s/ Definitivo
1	351.085,49 €	343.543,37 €	341.400,77 €	99,38%	341.400,77 €	99,38%
2	161.350,00 €	161.350,00 €	115.998,63 €	71,89%	115.998,63 €	71,89%
6	136.400,00 €	116.400,00 €	51.693,18 €	44,41%	51.693,18 €	44,41%

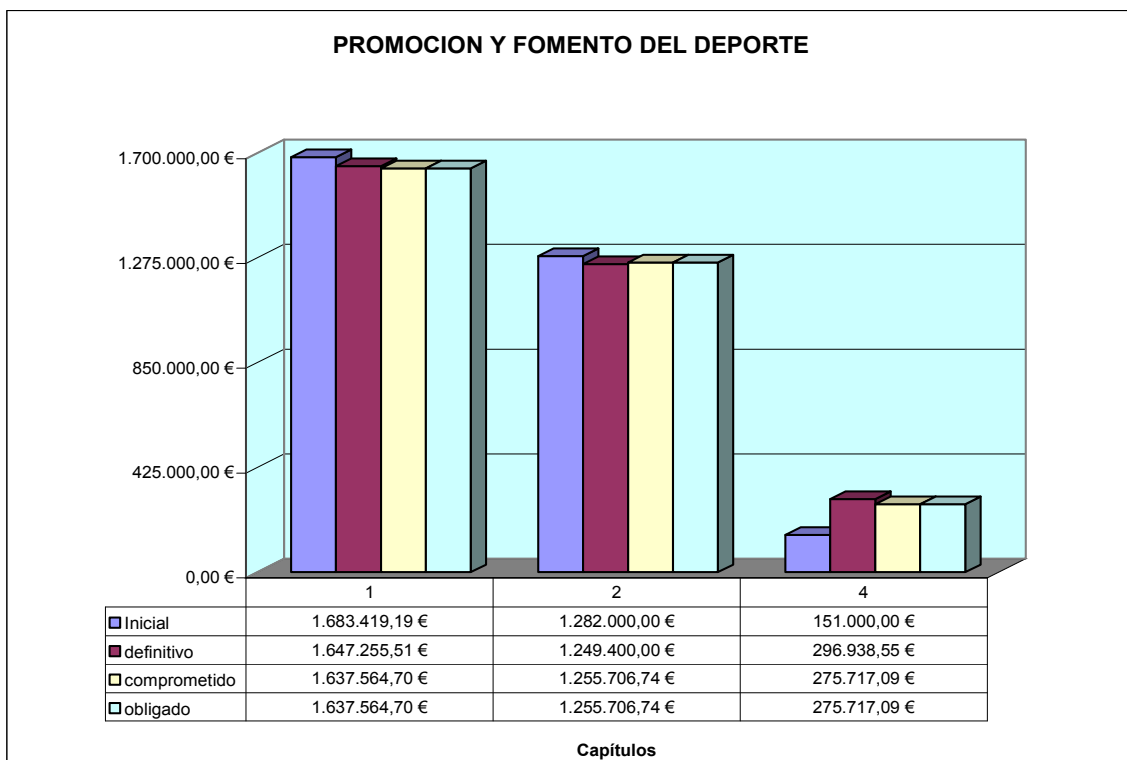
INDICADORES



Descripción	Previsión	31/12/2010	%
% OCUPACION	80	84	104,93%
RECIBOS DOMICILIADOS	16.100	16.616	103,20%
ALTAS	9.000	16.864	187,38%

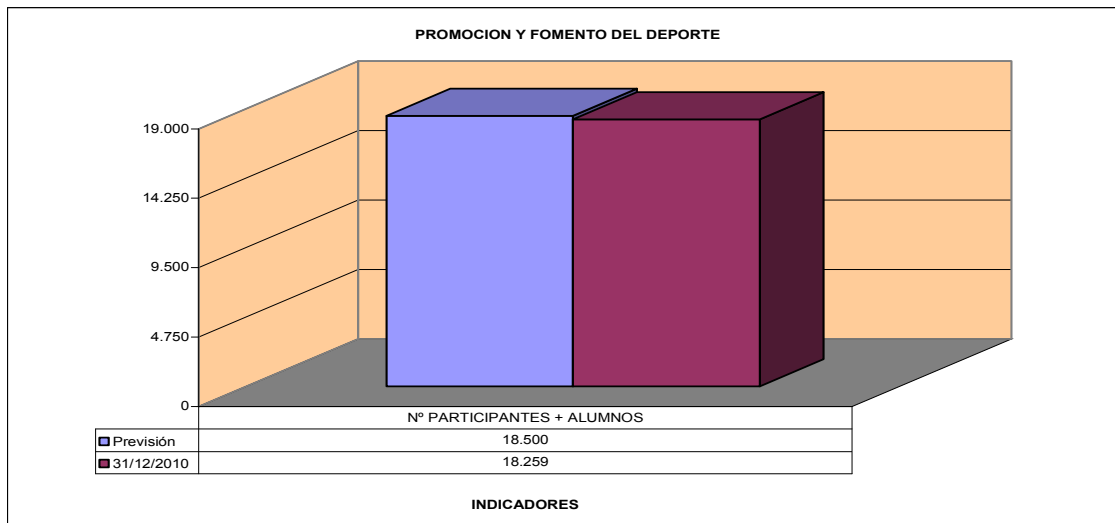


Programa 3410 PROMOCION Y FOMENTO DEL DEPORTE

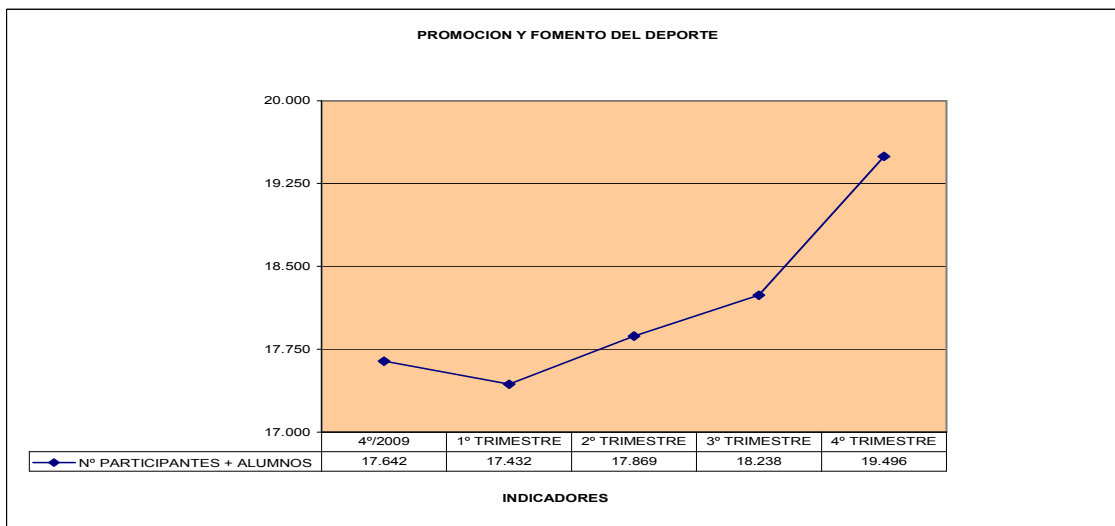


Capítulo	Inicial	definitivo	comprometido	% s/ Definitivo	obligado	% s/ Definitivo
1	1.683.419,19 €	1.647.255,51 €	1.637.564,70 €	99,41%	1.637.564,70 €	99,41%
2	1.282.000,00 €	1.249.400,00 €	1.255.706,74 €	100,50%	1.255.706,74 €	100,50%
4	151.000,00 €	296.938,55 €	275.717,09 €	92,85%	275.717,09 €	92,85%

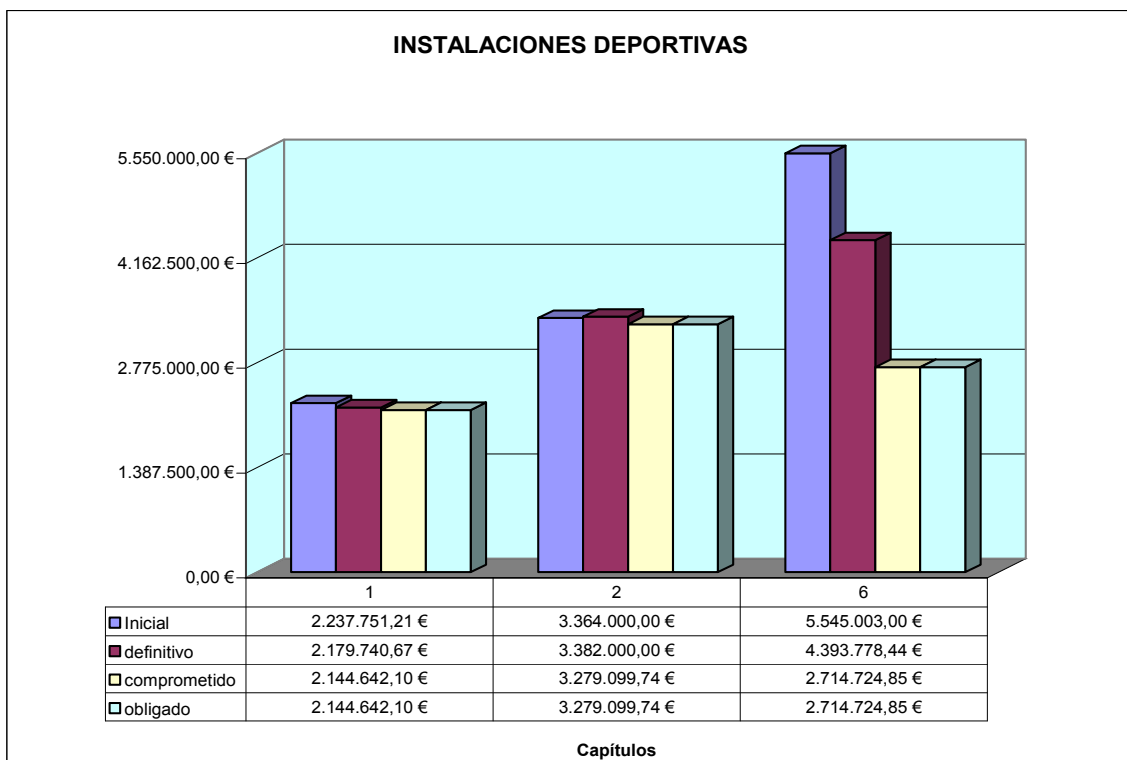
INDICADORES



Descripción	Previsión	31/12/2010	%
Nº PARTICIPANTES + ALUMNOS	18.500	18.259	98,70%

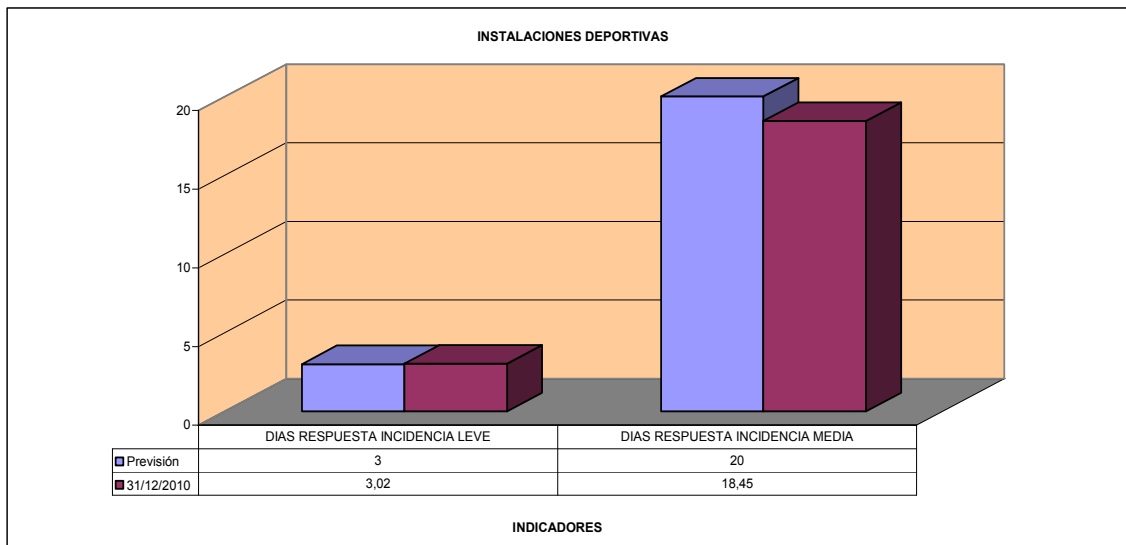


Programa 3420 INSTALACIONES DEPORTIVAS

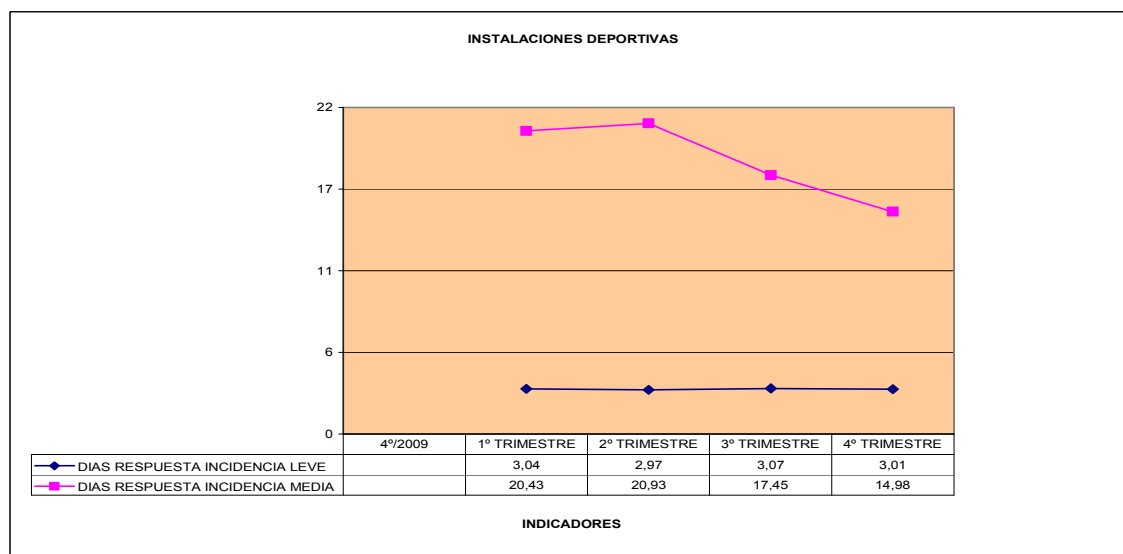


Capítulo	Inicial	definitivo	comprometido	% s/ Definitivo	obligado	% s/ Definitivo
1	2.237.751,21 €	2.179.740,67 €	2.144.642,10 €	98,39%	2.144.642,10 €	98,39%
2	3.364.000,00 €	3.382.000,00 €	3.279.099,74 €	96,96%	3.279.099,74 €	96,96%
6	5.545.003,00 €	4.393.778,44 €	2.714.724,85 €	61,79%	2.714.724,85 €	61,79%

INDICADORES

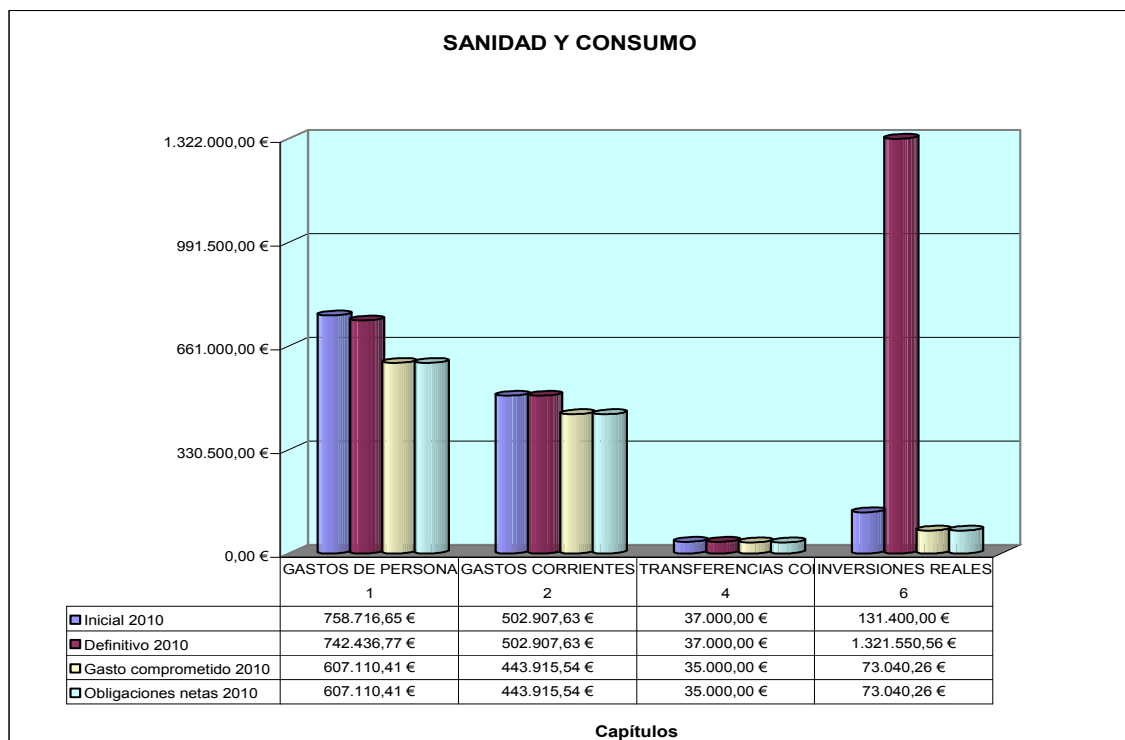


Descripción	Previsión	31/12/2010	%
DIAS RESPUESTA INCIDENCIA LEVE	3	3,02	100,75%
DIAS RESPUESTA INCIDENCIA MEDIA	20	18,45	92,24%



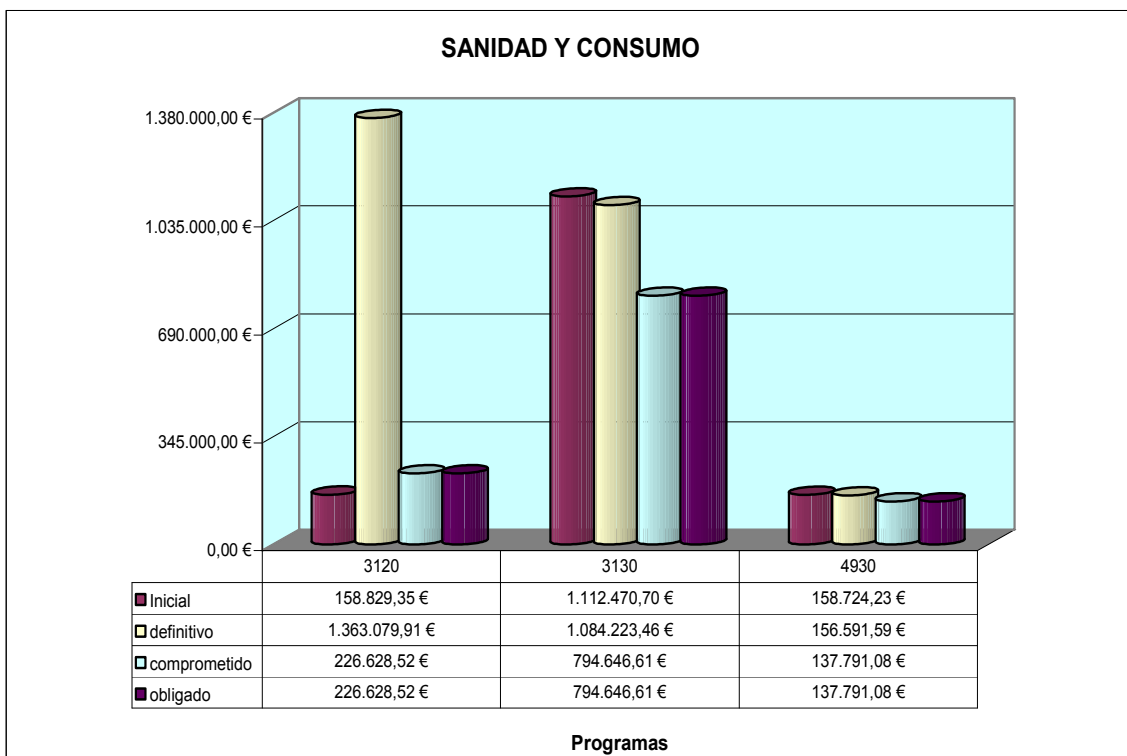
ORGANO 116 SANIDAD Y CONSUMO

Ejecución por Capítulos del Organo



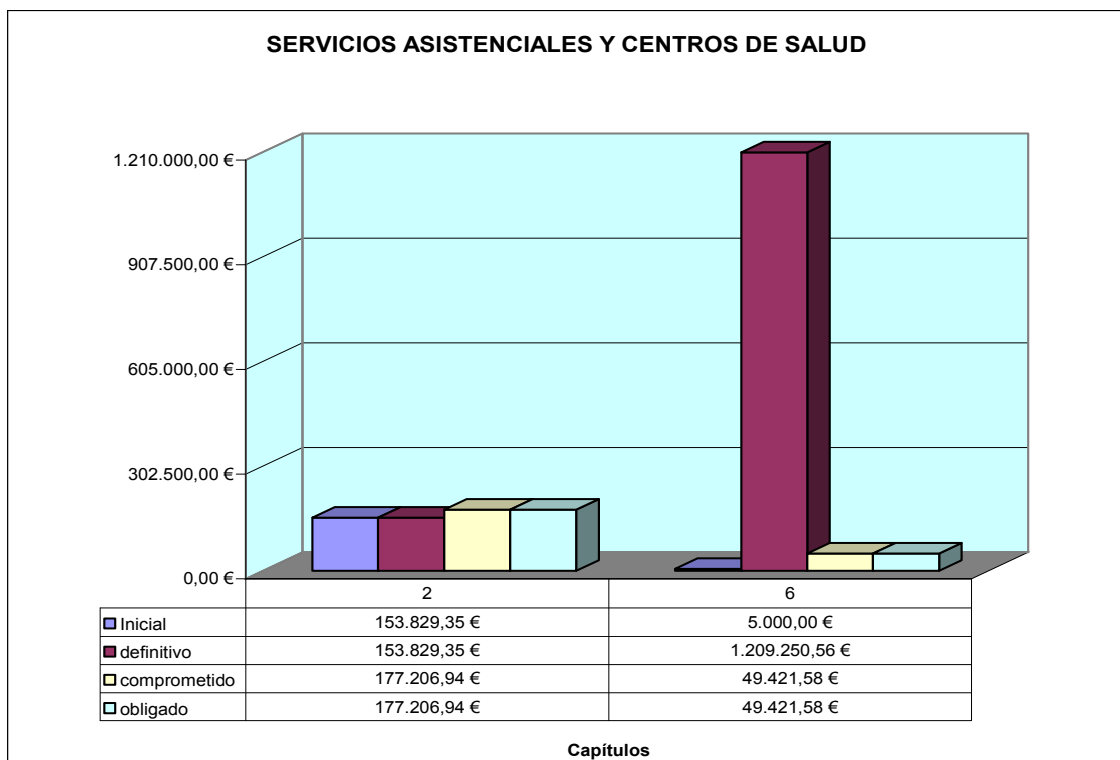
Capítulo	Inicial	Definitivo	Comprometido	% s/ Definitivo	Obligado	% s/ Definitivo
1	758.716,65 €	742.436,77 €	607.110,41 €	81,77%	607.110,41 €	81,77%
2	502.907,63 €	502.907,63 €	443.915,54 €	88,27%	443.915,54 €	88,27%
4	37.000,00 €	37.000,00 €	35.000,00 €	94,59%	35.000,00 €	94,59%
6	131.400,00 €	1.321.550,56 €	73.040,26 €	5,53%	73.040,26 €	5,53%

Ejecución del Organo por Programas



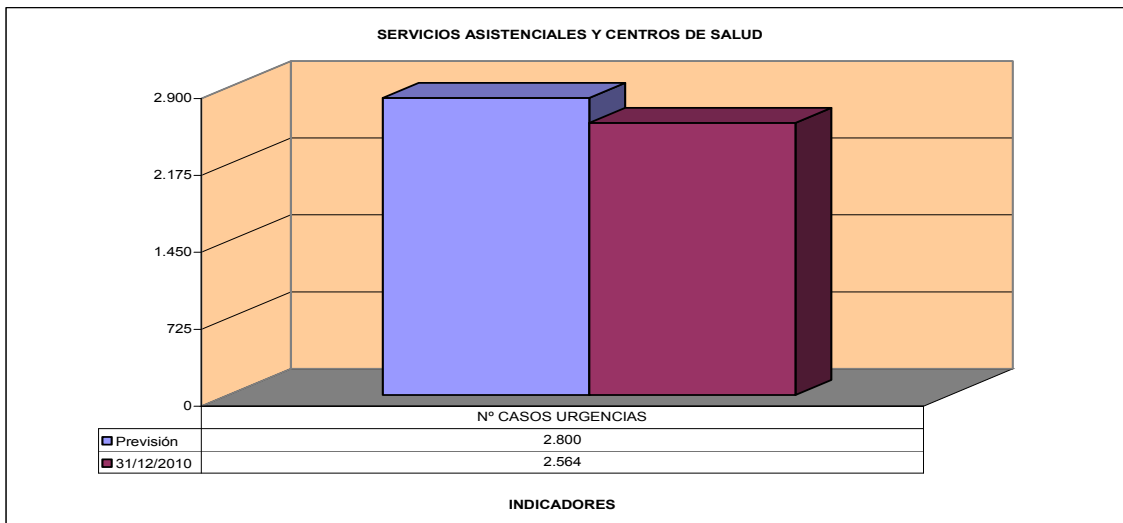
Programa	Inicial	definitivo	comprometido	% s/ Definitivo	obligado	% s/ Definitivo
3120	158.829,35 €	1.363.079,91 €	226.628,52 €	16,63%	226.628,52 €	16,63%
3130	1.112.470,70 €	1.084.223,46 €	794.646,61 €	73,29%	794.646,61 €	73,29%
4930	158.724,23 €	156.591,59 €	137.791,08 €	87,99%	137.791,08 €	87,99%

Programa 3120 SERVICIOS ASISTENCIALES Y CENTROS DE SALUD

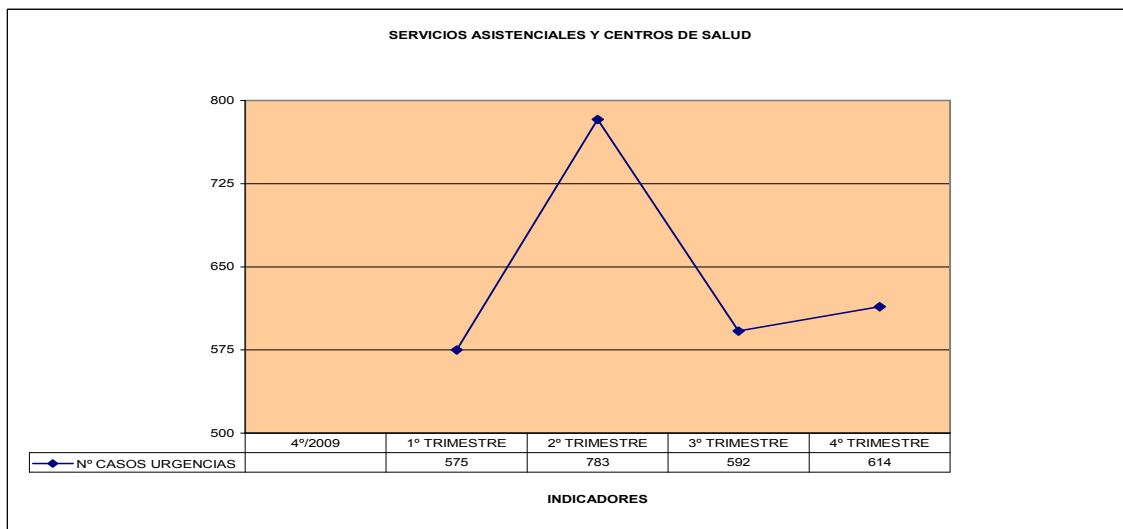


Capítulo	Inicial	definitivo	comprometido	% s/ Definitivo	obligado	% s/ Definitivo
2	153.829,35 €	153.829,35 €	177.206,94 €	115,20%	177.206,94 €	115,20%
6	5.000,00 €	1.209.250,56 €	49.421,58 €	4,09%	49.421,58 €	4,09%

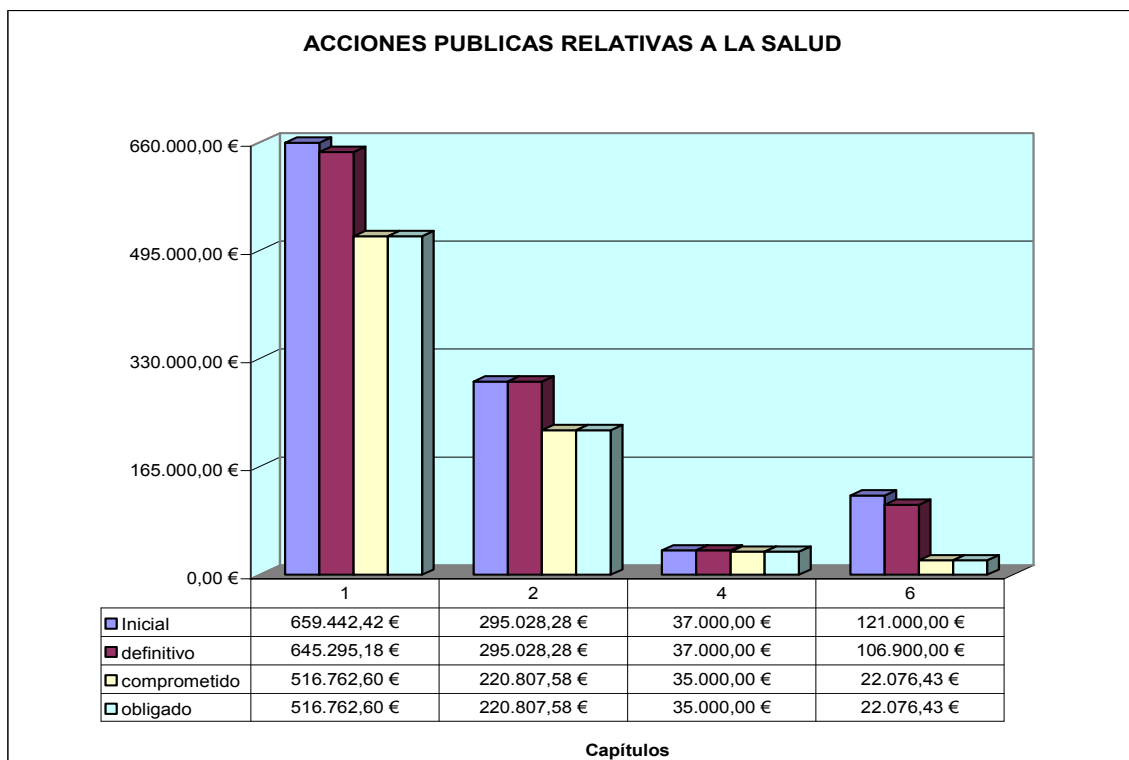
INDICADORES



Descripción	Previsión	31/12/2010	%
Nº CASOS URGENCIAS	2.800	2.564	91,57%

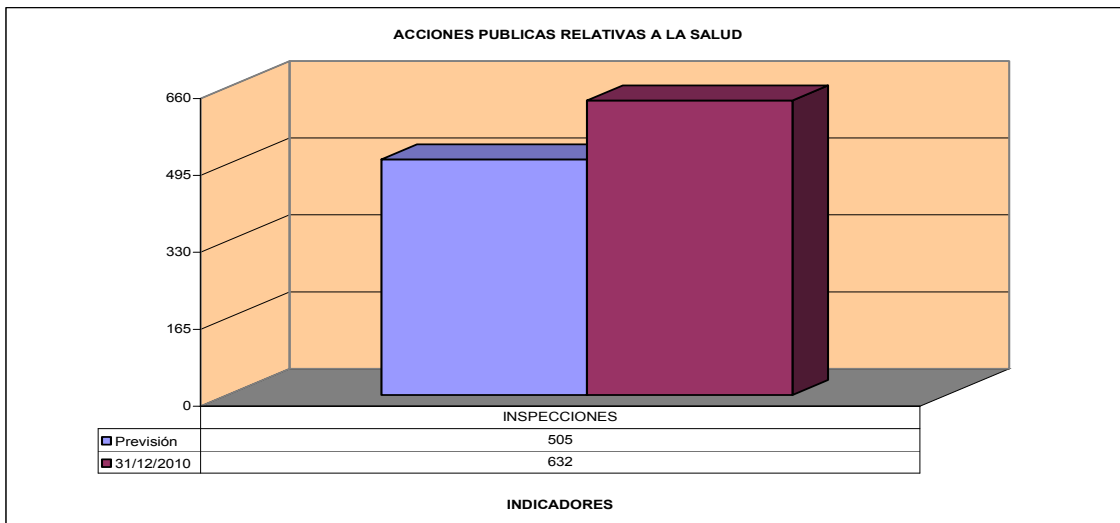


Programa 3130 ACCIONES PUBLICAS RELATIVAS A LA SALUD

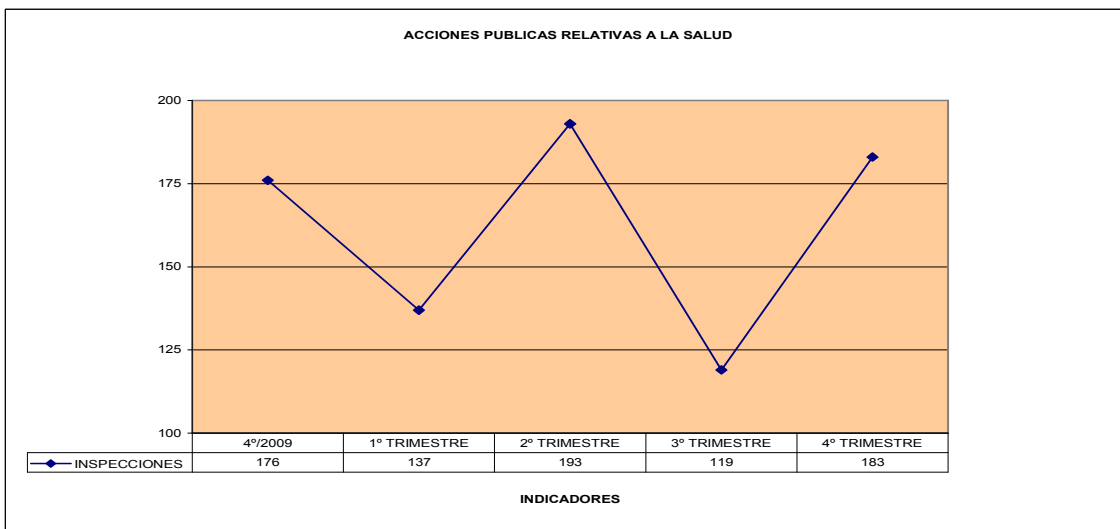


Capítulo	Inicial	definitivo	comprometido	% s/ Definitivo	obligado	% s/ Definitivo
1	659.442,42 €	645.295,18 €	516.762,60 €	80,08%	516.762,60 €	80,08%
2	295.028,28 €	295.028,28 €	220.807,58 €	74,84%	220.807,58 €	74,84%
4	37.000,00 €	37.000,00 €	35.000,00 €	94,59%	35.000,00 €	94,59%
6	121.000,00 €	106.900,00 €	22.076,43 €	20,65%	22.076,43 €	20,65%

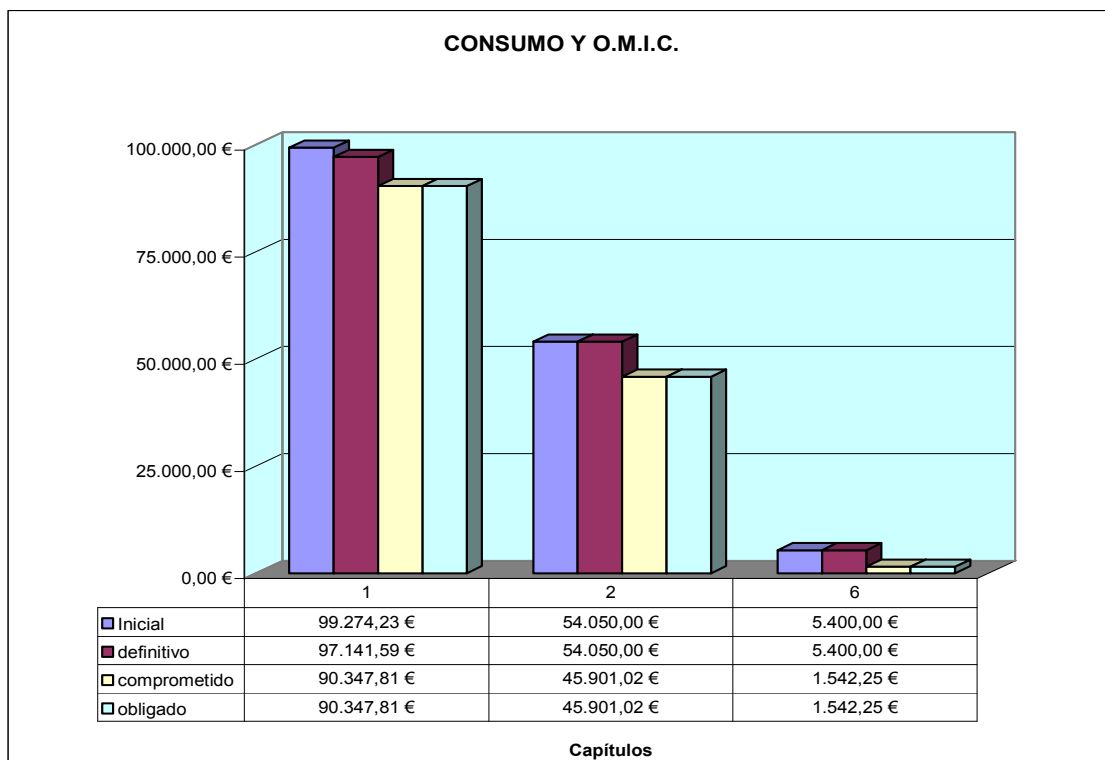
INDICADORES



Descripción	Previsión	31/12/2010	%
INSPECCIONES	505	632	125,15%

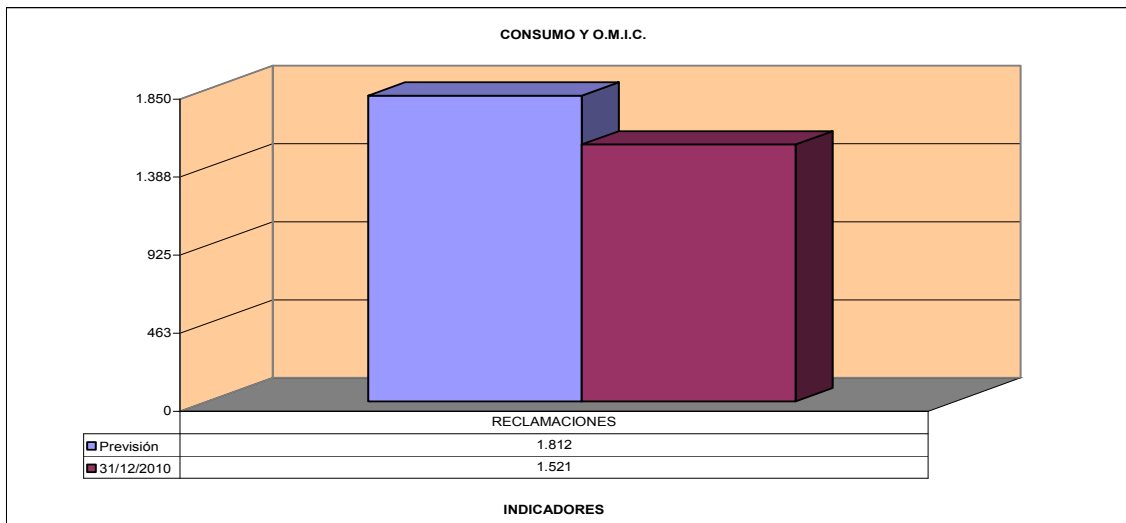


Programa 4930 CONSUMO Y O.M.I.C.

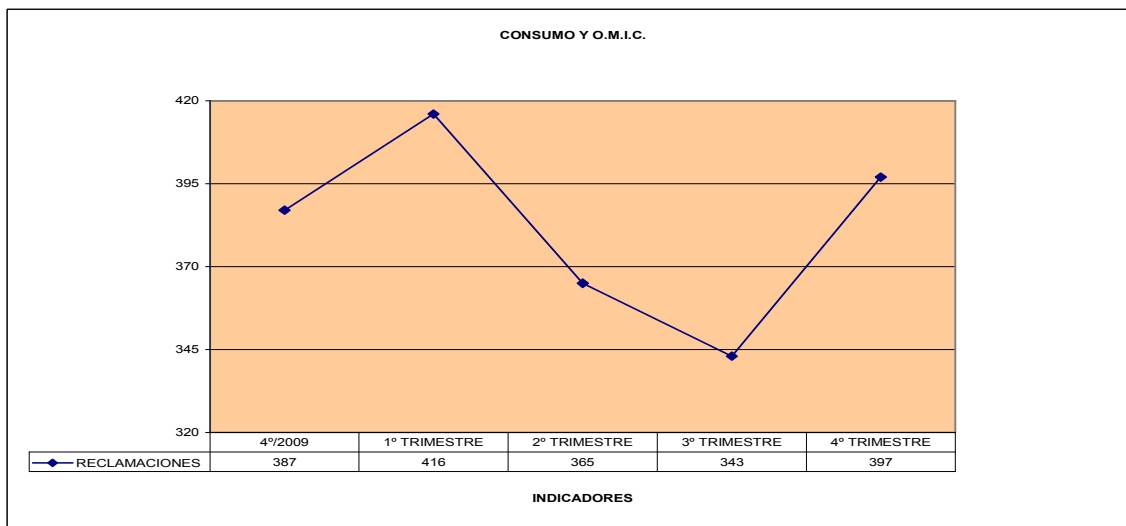


Capítulo	Inicial	definitivo	comprometido	% s/ Definitivo	obligado	% s/ Definitivo
1	99.274,23 €	97.141,59 €	90.347,81 €	93,01%	90.347,81 €	93,01%
2	54.050,00 €	54.050,00 €	45.901,02 €	84,92%	45.901,02 €	84,92%
6	5.400,00 €	5.400,00 €	1.542,25 €	28,56%	1.542,25 €	28,56%

INDICADORES

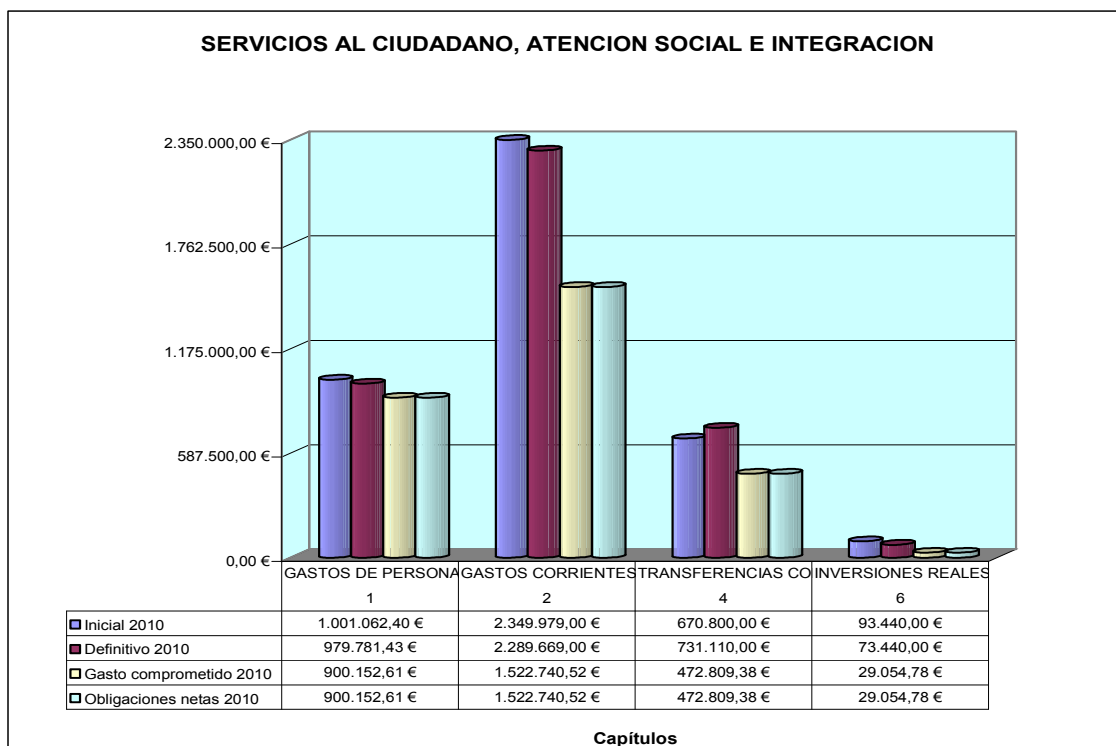


Descripción	Previsión	31/12/2010	
RECLAMACIONES	1.812	1.521	83,94%



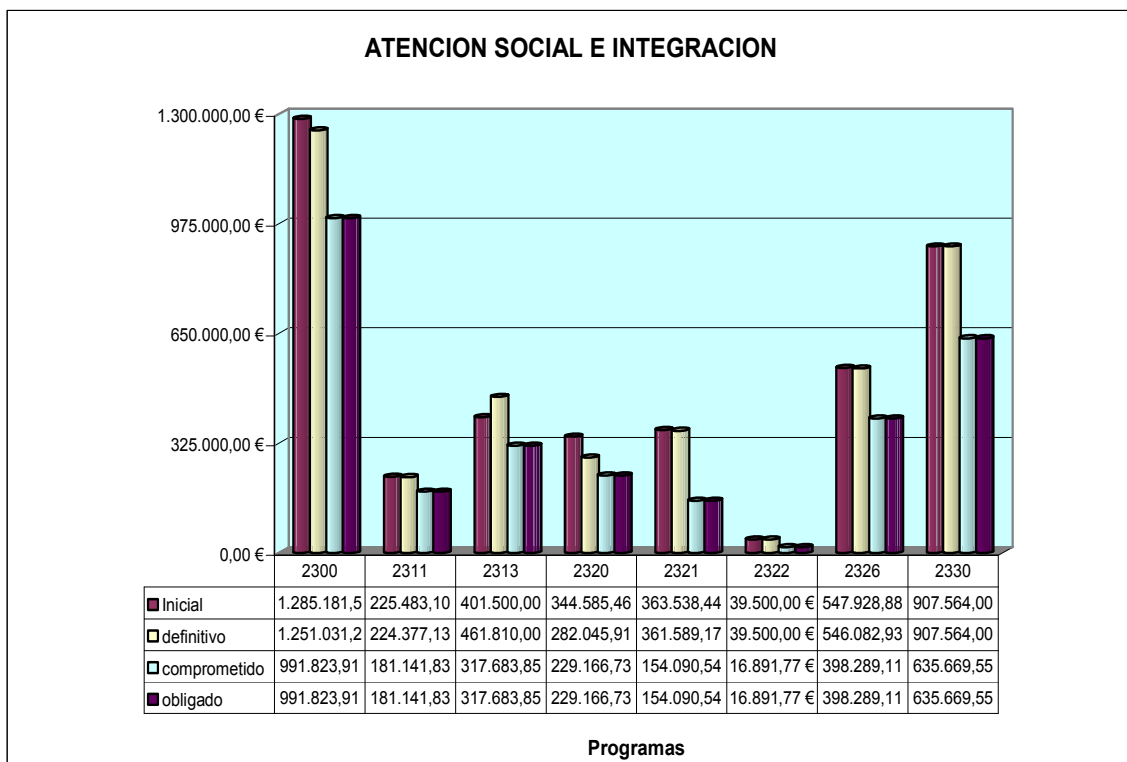
ORGANO 117 SERVICIOS AL CIUDADANO, ATENCION SOCIAL E INTEGRACION

Ejecución por Capítulos del Organo



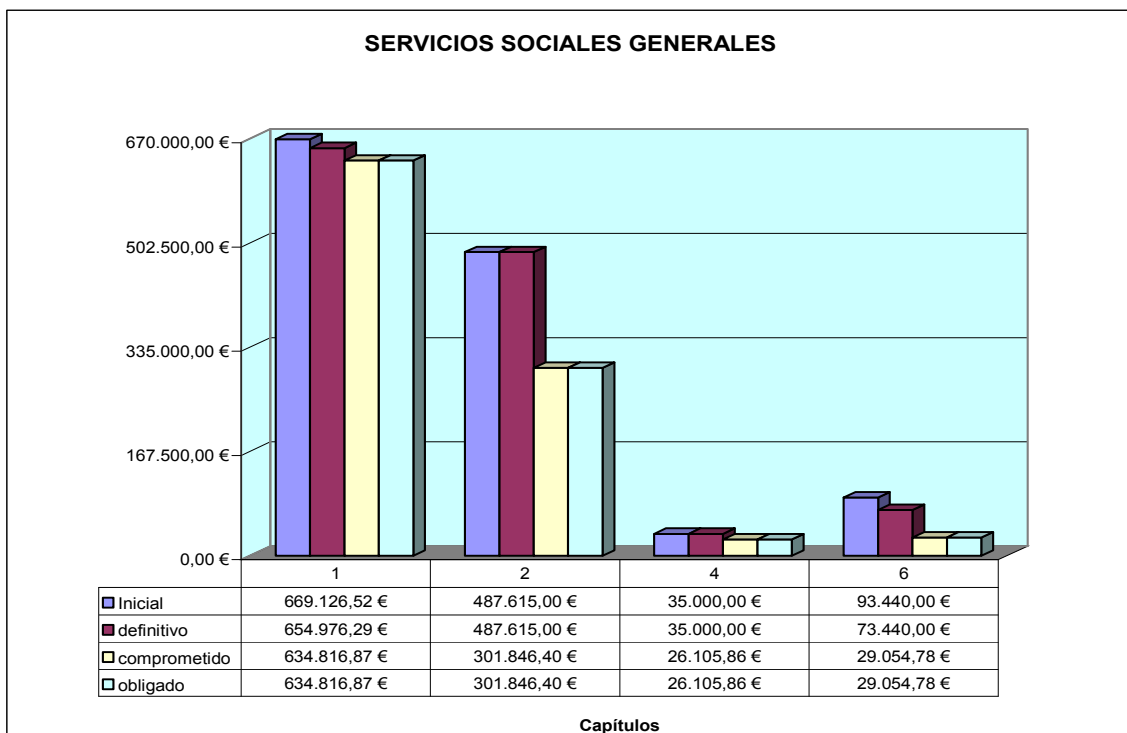
Capítulo	Inicial	Definitivo	Comprometido	% s/ Definitivo	Obligado	% s/ Definitivo
1	1.001.062,40 €	979.781,43 €	900.152,61 €	91,87%	900.152,61 €	91,87%
2	2.349.979,00 €	2.289.669,00 €	1.522.740,52 €	66,50%	1.522.740,52 €	66,50%
4	670.800,00 €	731.110,00 €	472.809,38 €	64,67%	472.809,38 €	64,67%
6	93.440,00 €	73.440,00 €	29.054,78 €	39,56%	29.054,78 €	39,56%

Distribución del Organo por Programas



Programa	Inicial	definitivo	comprometido	% s/ Definitivo	obligado	% s/ Definitivo
2300	1.285.181,52 €	1.251.031,29 €	991.823,91 €	79,28%	991.823,91 €	79,28%
2311	225.483,10 €	224.377,13 €	181.141,83 €	80,73%	181.141,83 €	80,73%
2313	401.500,00 €	461.810,00 €	317.683,85 €	68,79%	317.683,85 €	68,79%
2320	344.585,46 €	282.045,91 €	229.166,73 €	81,25%	229.166,73 €	81,25%
2321	363.538,44 €	361.589,17 €	154.090,54 €	42,61%	154.090,54 €	42,61%
2322	39.500,00 €	39.500,00 €	16.891,77 €	42,76%	16.891,77 €	42,76%
2326	547.928,88 €	546.082,93 €	398.289,11 €	72,94%	398.289,11 €	72,94%
2330	907.564,00 €	907.564,00 €	635.669,55 €	70,04%	635.669,55 €	70,04%

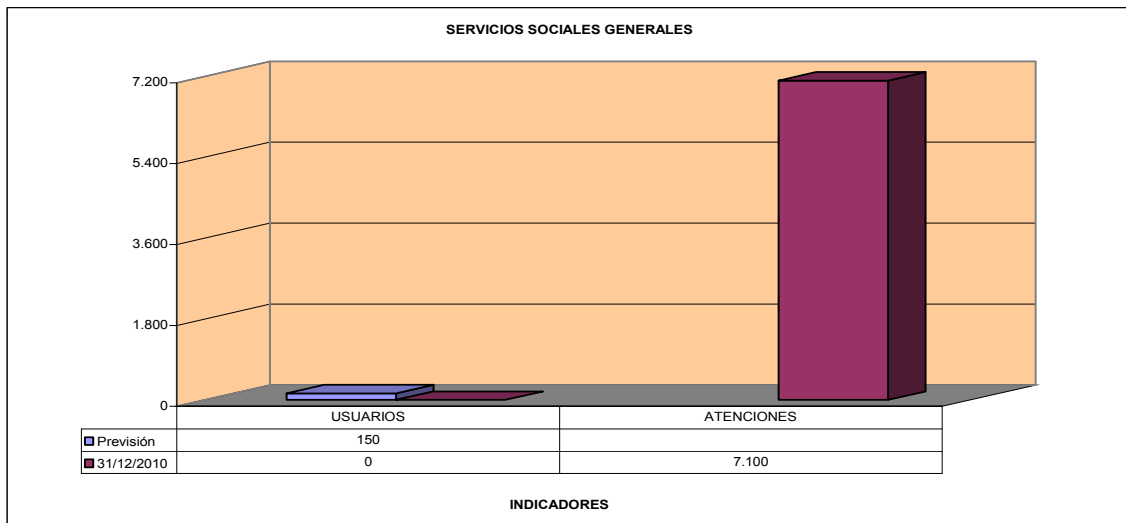
Programa 2300 SERVICIOS SOCIALES GENERALES



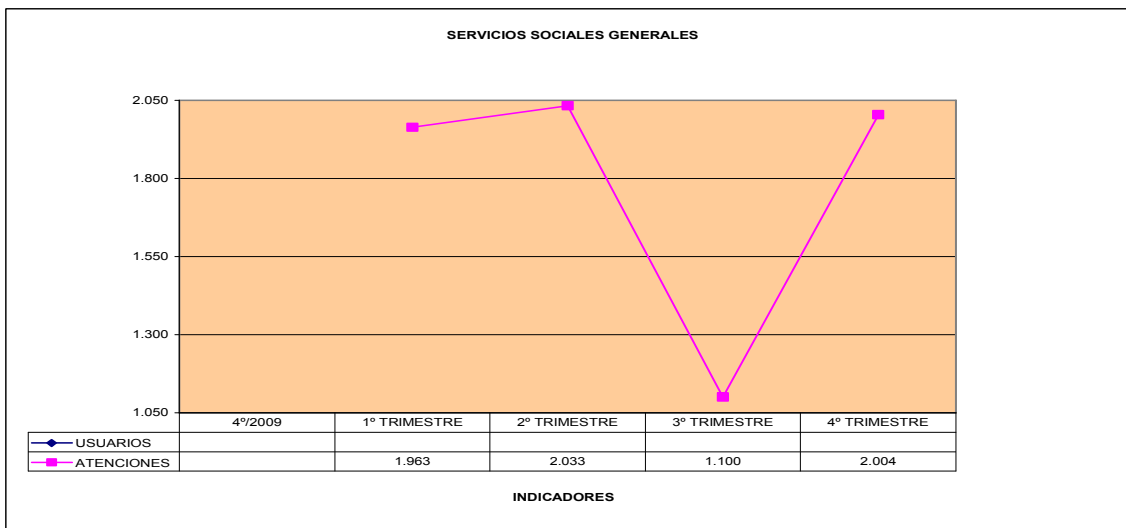
Capítulo	Inicial	definitivo	comprometido	% s/ Definitivo	obligado	% s/ Definitivo
1	669.126,52 €	654.976,29 €	634.816,87 €	96,92%	634.816,87 €	96,92%
2	487.615,00 €	487.615,00 €	301.846,40 €	61,90%	301.846,40 €	61,90%
4	35.000,00 €	35.000,00 €	26.105,86 €	74,59%	26.105,86 €	74,59%
6	93.440,00 €	73.440,00 €	29.054,78 €	39,56%	29.054,78 €	39,56%



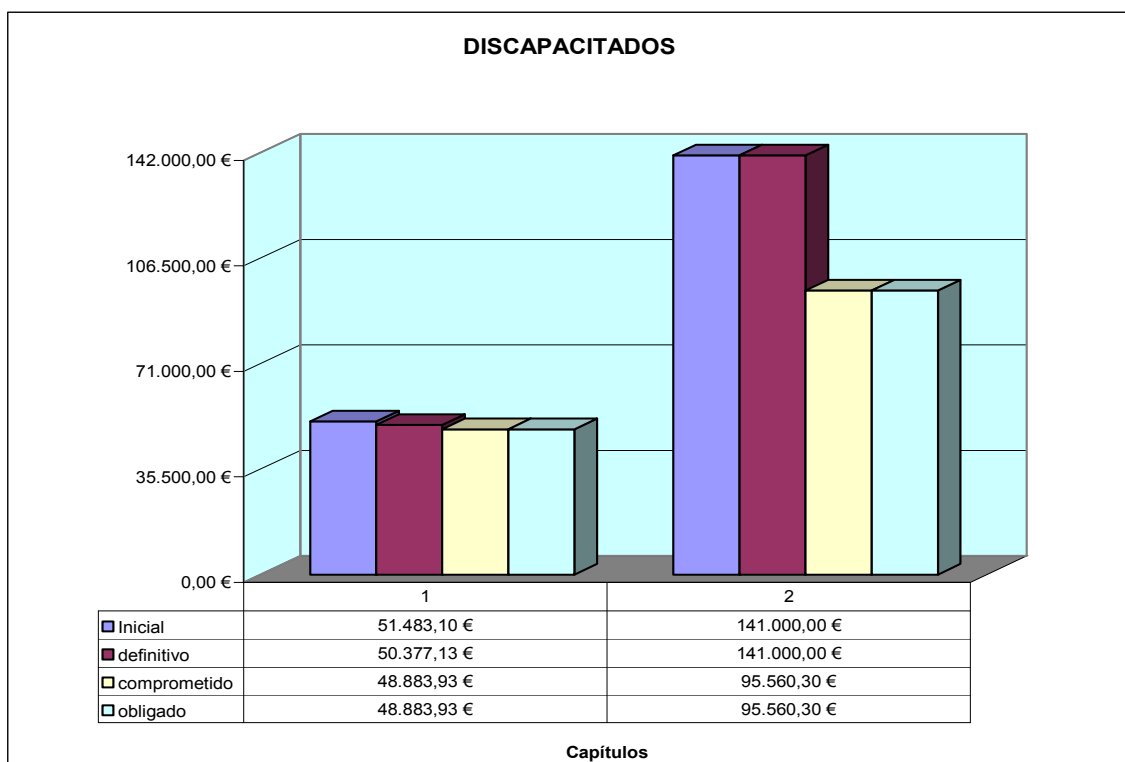
INDICADORES



Descripción	Previsión	31/12/2010	%
USUARIOS	150	0	0,00%
ATENCIONES		7.100	

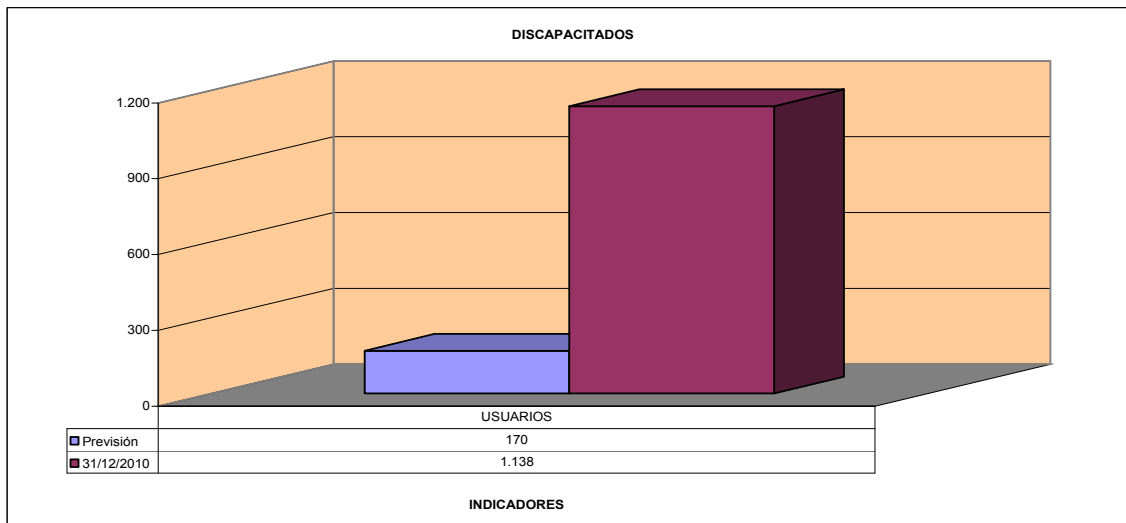


Programa 2311 DISCAPACITADOS

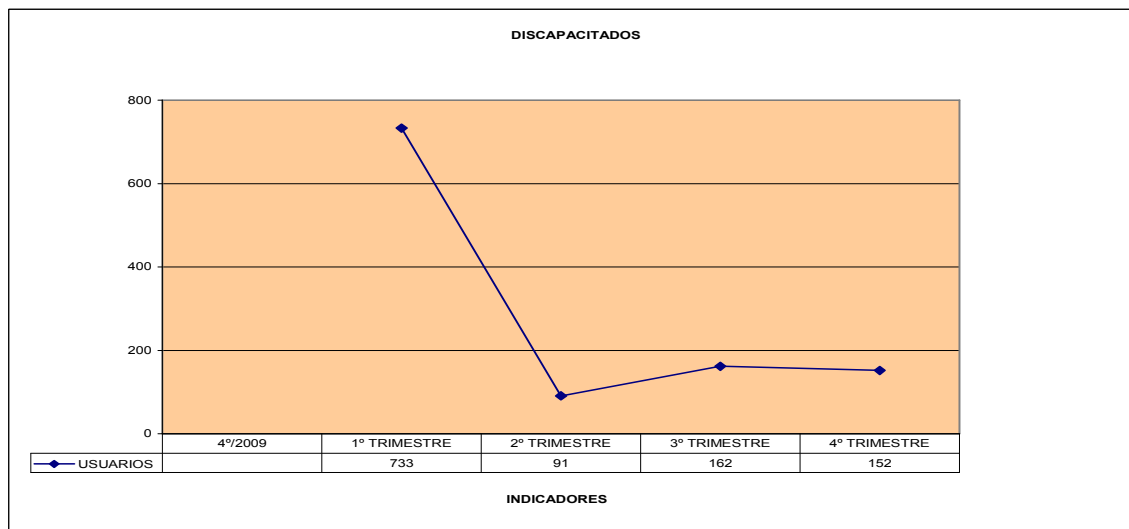


Capítulo	Inicial	definitivo	comprometido	% s/ Definitivo	obligado	% s/ Definitivo
1	51.483,10 €	50.377,13 €	48.883,93 €	97,04%	48.883,93 €	97,04%
2	141.000,00 €	141.000,00 €	95.560,30 €	67,77%	95.560,30 €	67,77%
4	33.000,00 €	33.000,00 €	36.697,60 €	111,20%	36.697,60 €	111,20%

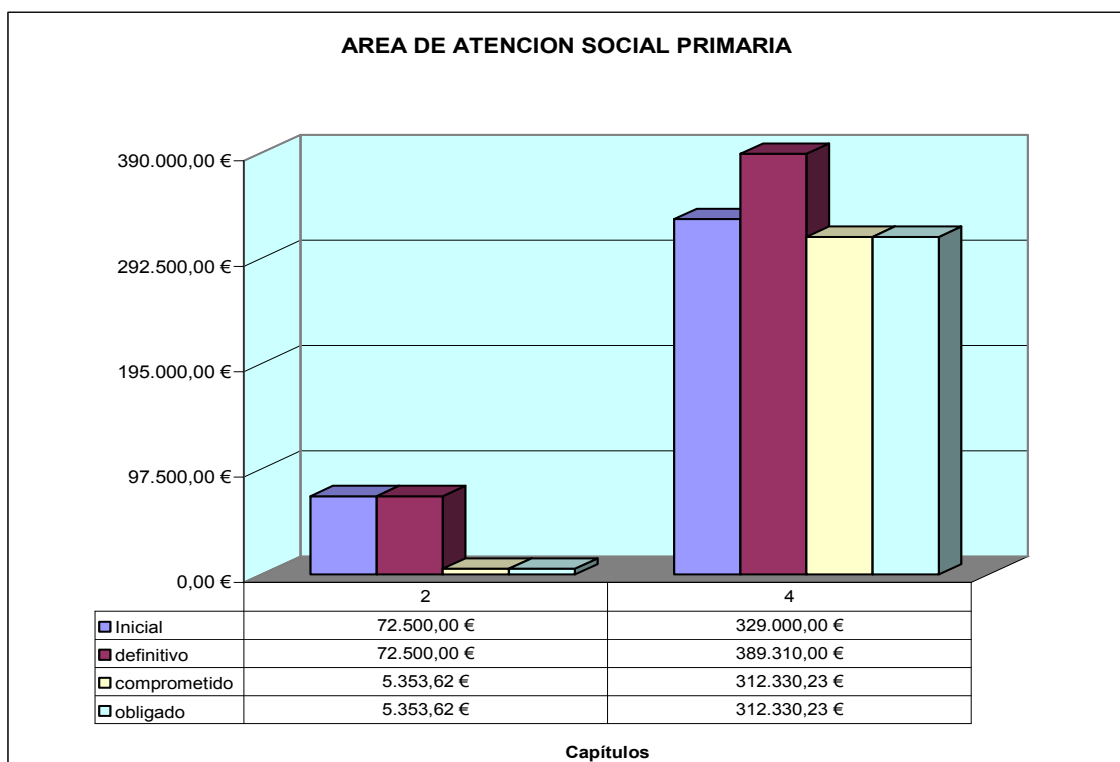
INDICADORES



Descripción	Previsión	31/12/2010	%
USUARIOS	170	1.138	669,41%



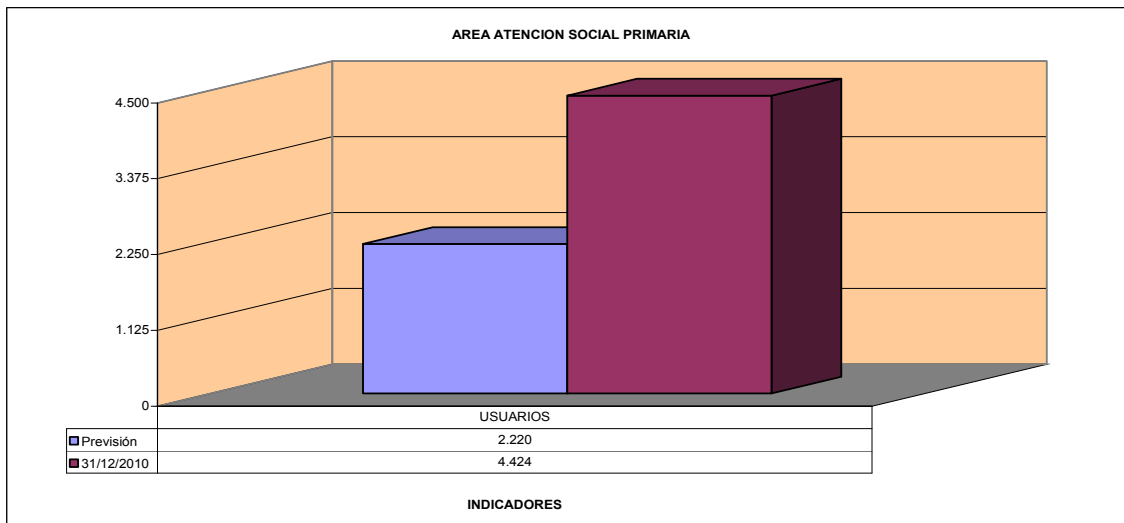
Programa 2313 AREA ATENCION SOCIAL PRIMARIA



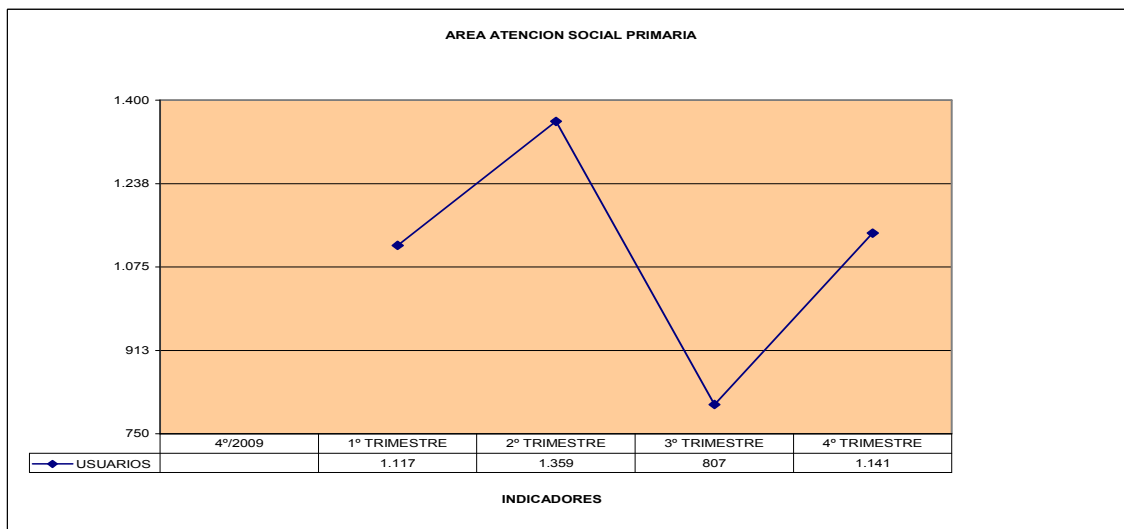
Capítulo	Inicial	definitivo	comprometido	% s/ Definitivo	obligado	% s/ Definitivo
2	72.500,00 €	72.500,00 €	5.353,62 €	7,38%	5.353,62 €	7,38%
4	329.000,00 €	389.310,00 €	312.330,23 €	80,23%	312.330,23 €	80,23%



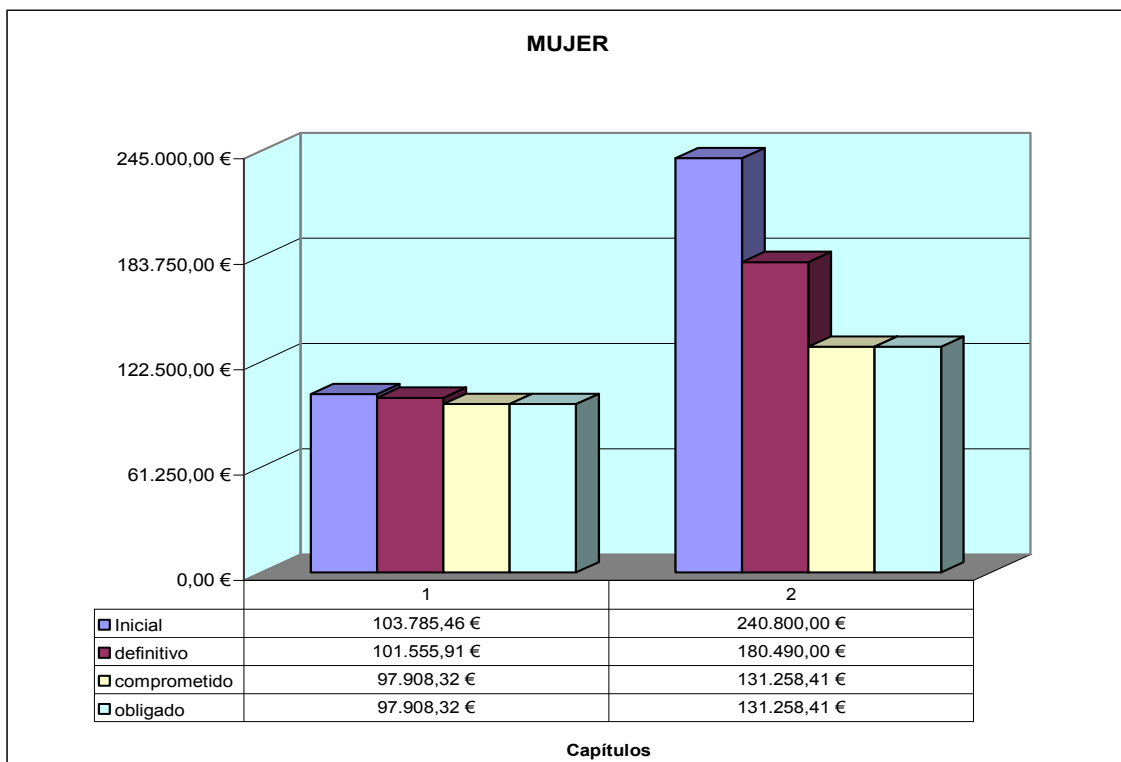
INDICADORES



Descripción	Previsión	31/12/2010	%
USUARIOS	2.220	4.424	199,28%

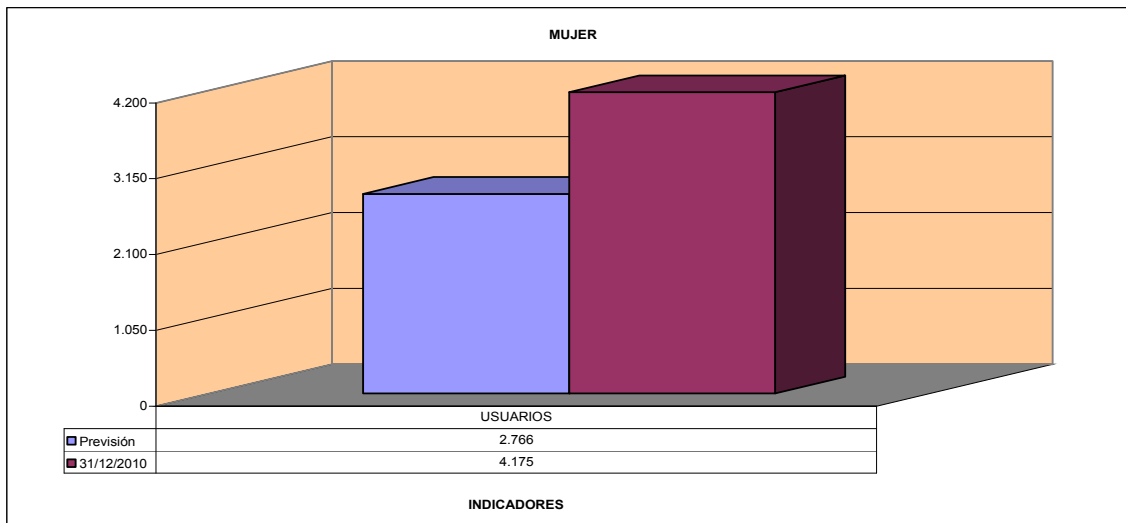


Programa 2320 MUJER

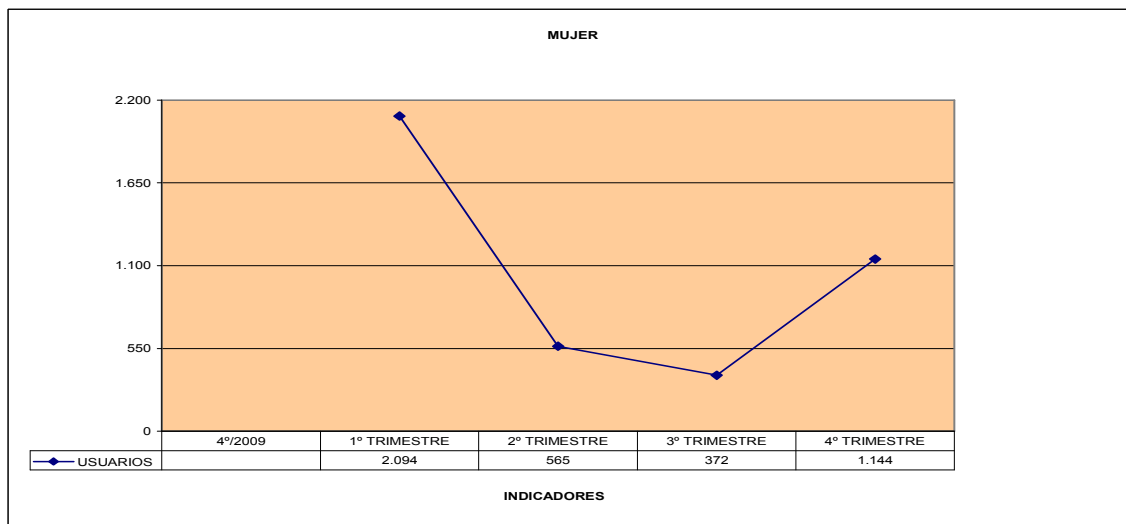


Capítulo	Inicial	definitivo	comprometido	% s/ Definitivo	obligado	% s/ Definitivo
1	103.785,46 €	101.555,91 €	97.908,32 €	96,41%	97.908,32 €	96,41%
2	240.800,00 €	180.490,00 €	131.258,41 €	72,72%	131.258,41 €	72,72%

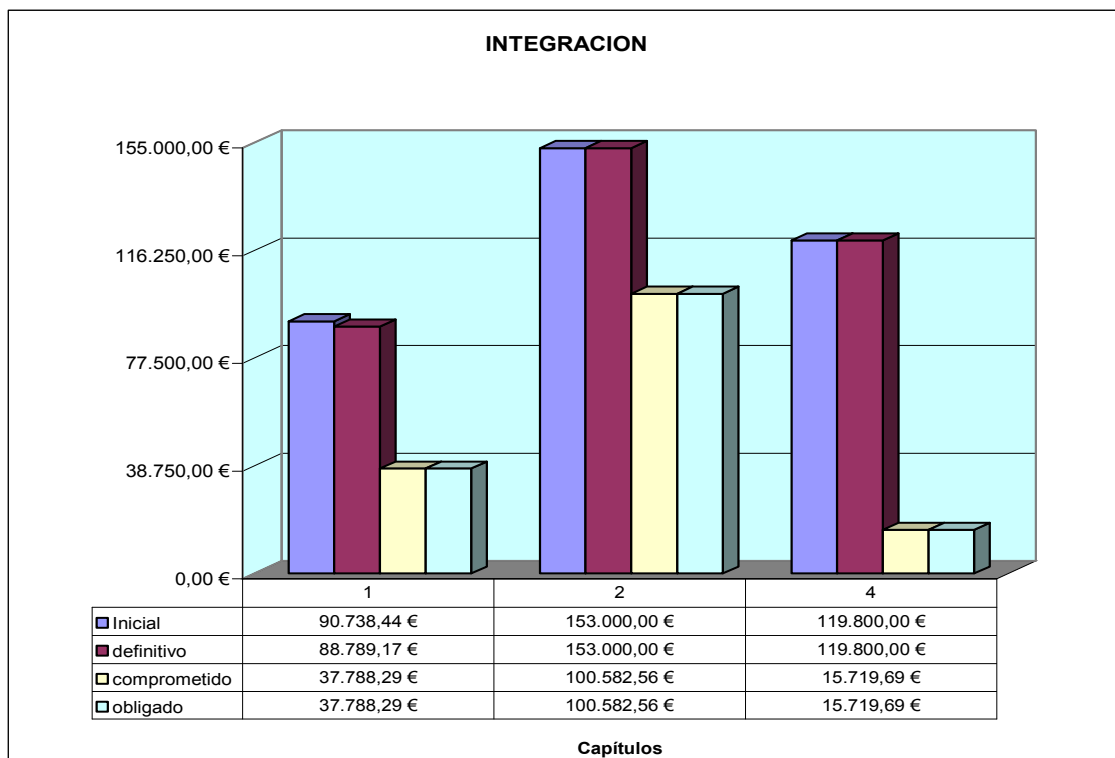
INDICADORES



Descripción	Previsión	31/12/2010	%
USUARIOS	2.766	4.175	150,94%

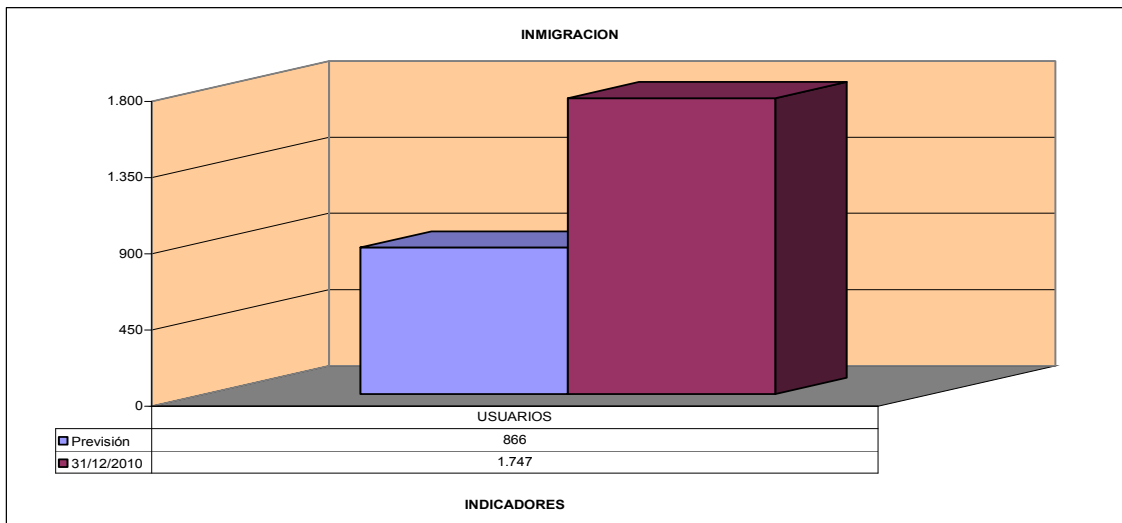


Programa 2321 INTEGRACION

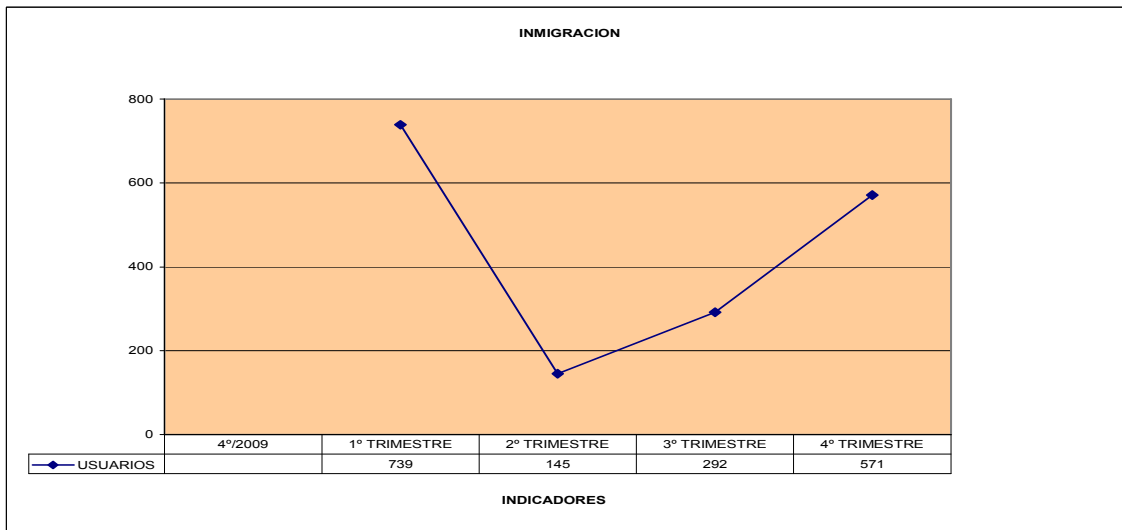


Capítulo	Inicial	definitivo	comprometido	% s/ Definitivo	obligado	% s/ Definitivo
1	90.738,44 €	88.789,17 €	37.788,29 €	42,56%	37.788,29 €	42,56%
2	153.000,00 €	153.000,00 €	100.582,56 €	65,74%	100.582,56 €	65,74%
4	119.800,00 €	119.800,00 €	15.719,69 €	13,12%	15.719,69 €	13,12%

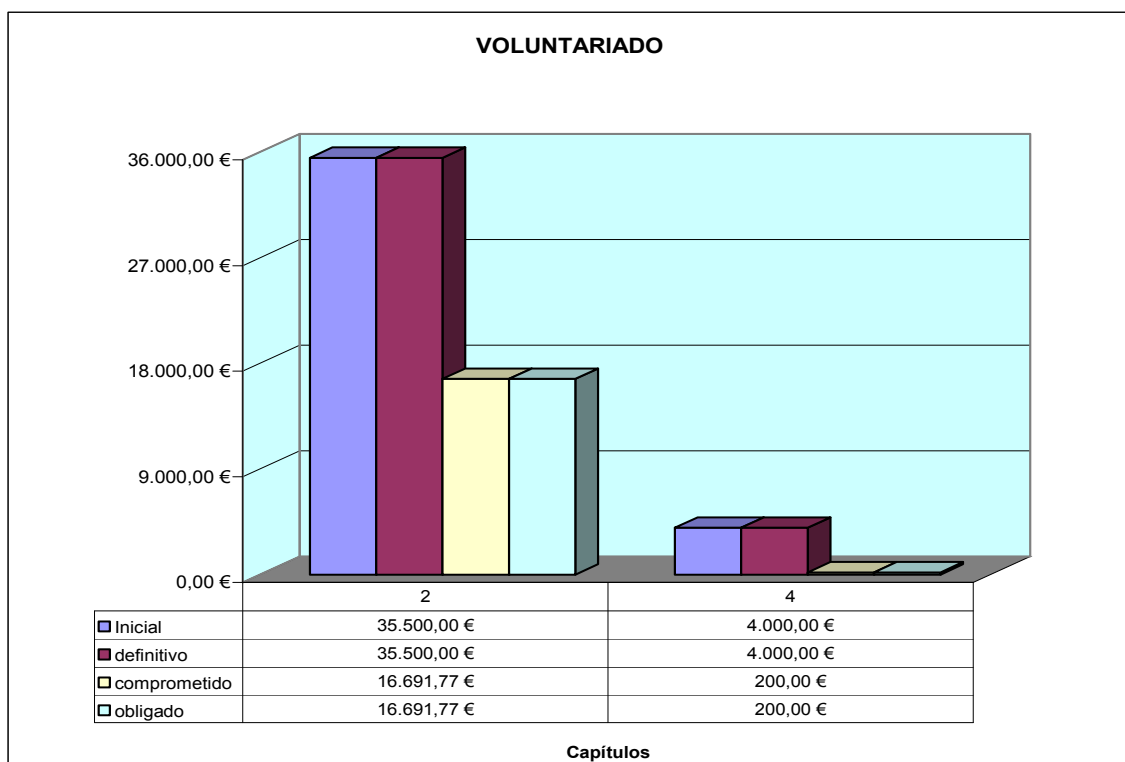
INDICADORES



Descripción	Previsión	31/12/2010	%
USUARIOS	866	1.747	201,73%



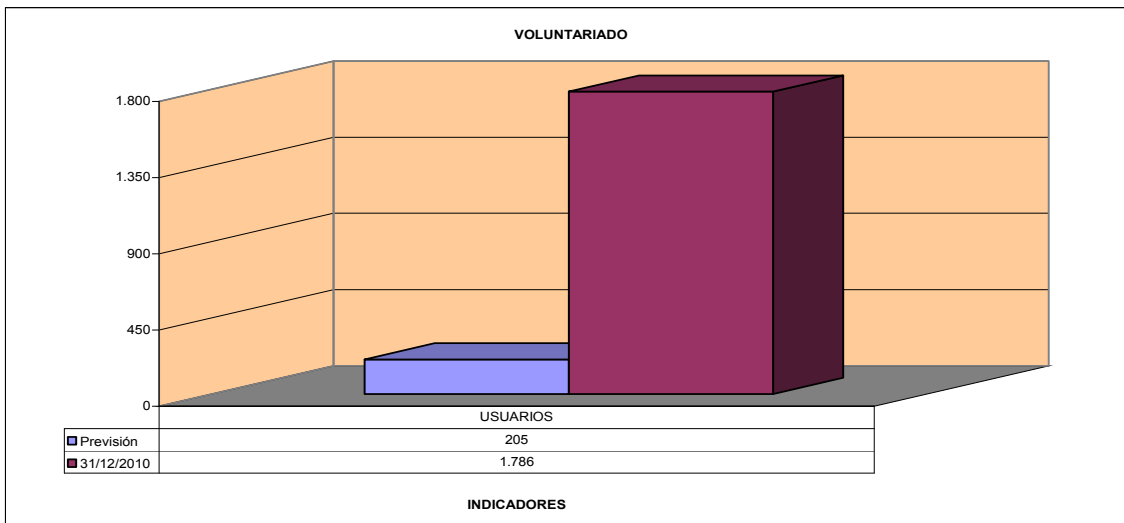
Programa 2322 VOLUNTARIADO



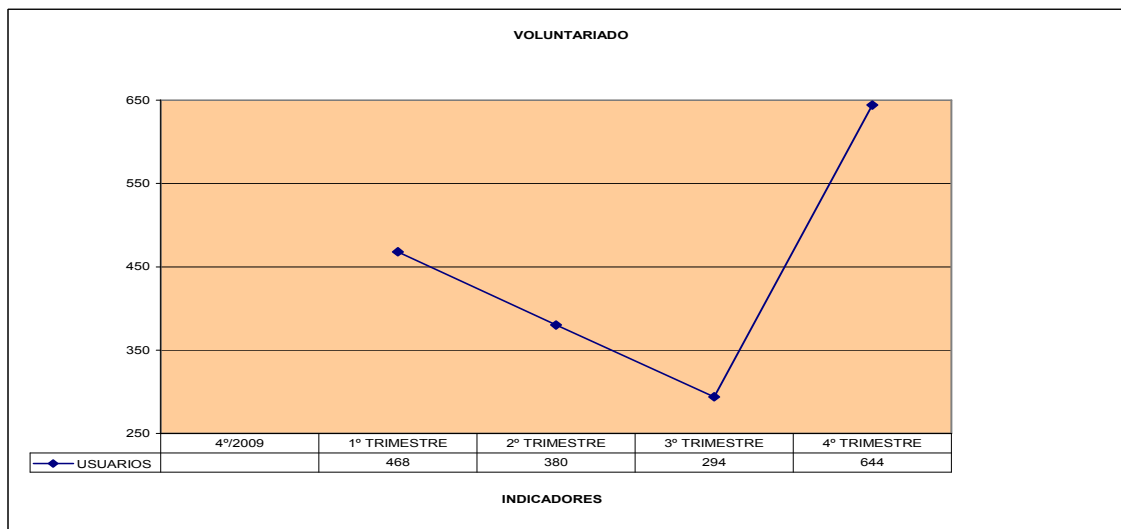
Capítulo	Inicial	definitivo	comprometido	% s/ Definitivo	obligado	% s/ Definitivo
2	35.500,00 €	35.500,00 €	16.691,77 €	47,02%	16.691,77 €	47,02%
4	4.000,00 €	4.000,00 €	200,00 €	5,00%	200,00 €	5,00%



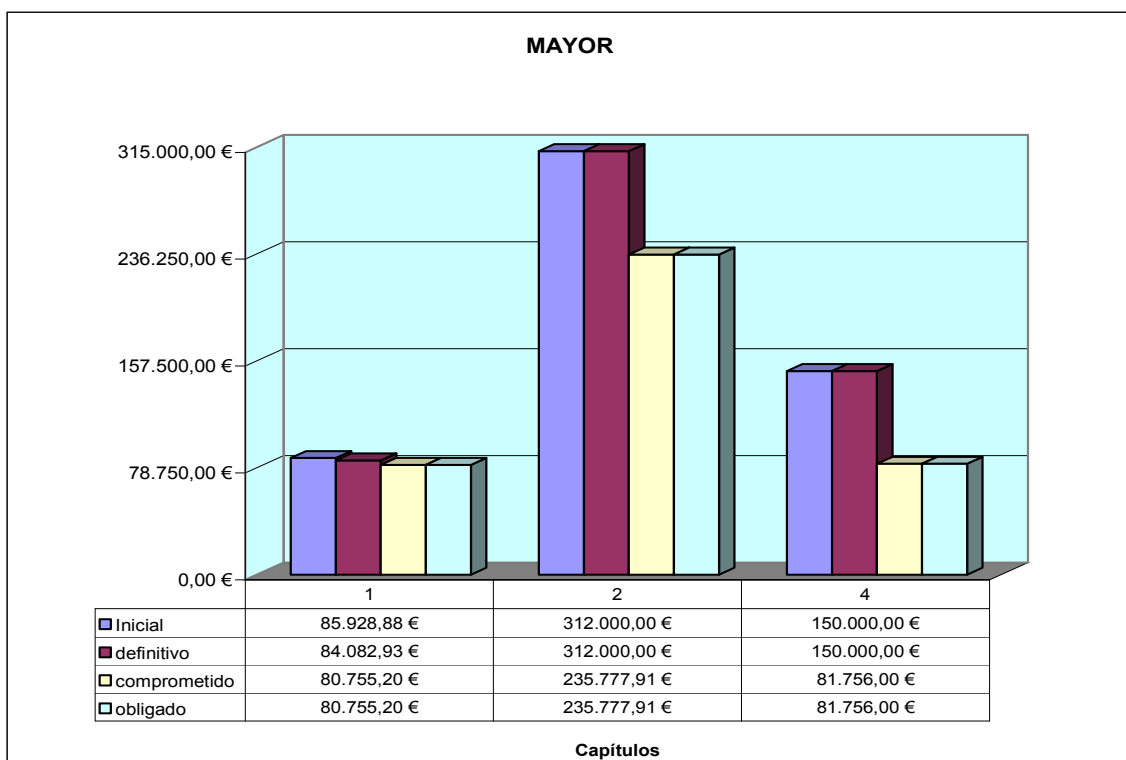
INDICADORES



Descripción	Previsión	31/12/2010	%
USUARIOS	205	1.786	871,22%

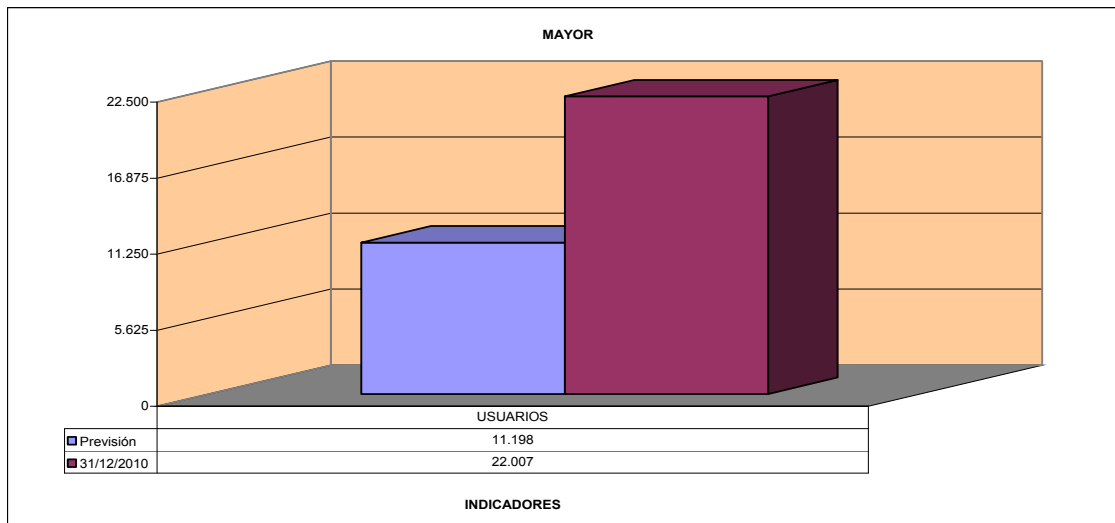


Programa 2326 MAYOR

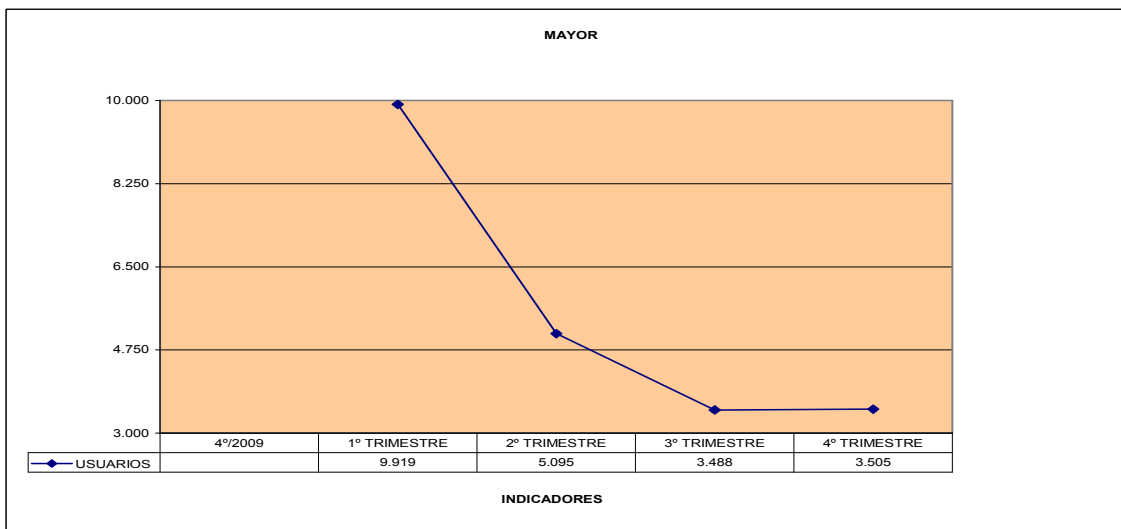


Capítulo	Inicial	definitivo	comprometido	% s/ Definitivo	obligado	% s/ Definitivo
1	85.928,88 €	84.082,93 €	80.755,20 €	96,04%	80.755,20 €	96,04%
2	312.000,00 €	312.000,00 €	235.777,91 €	75,57%	235.777,91 €	75,57%
4	150.000,00 €	150.000,00 €	81.756,00 €	54,50%	81.756,00 €	54,50%

INDICADORES

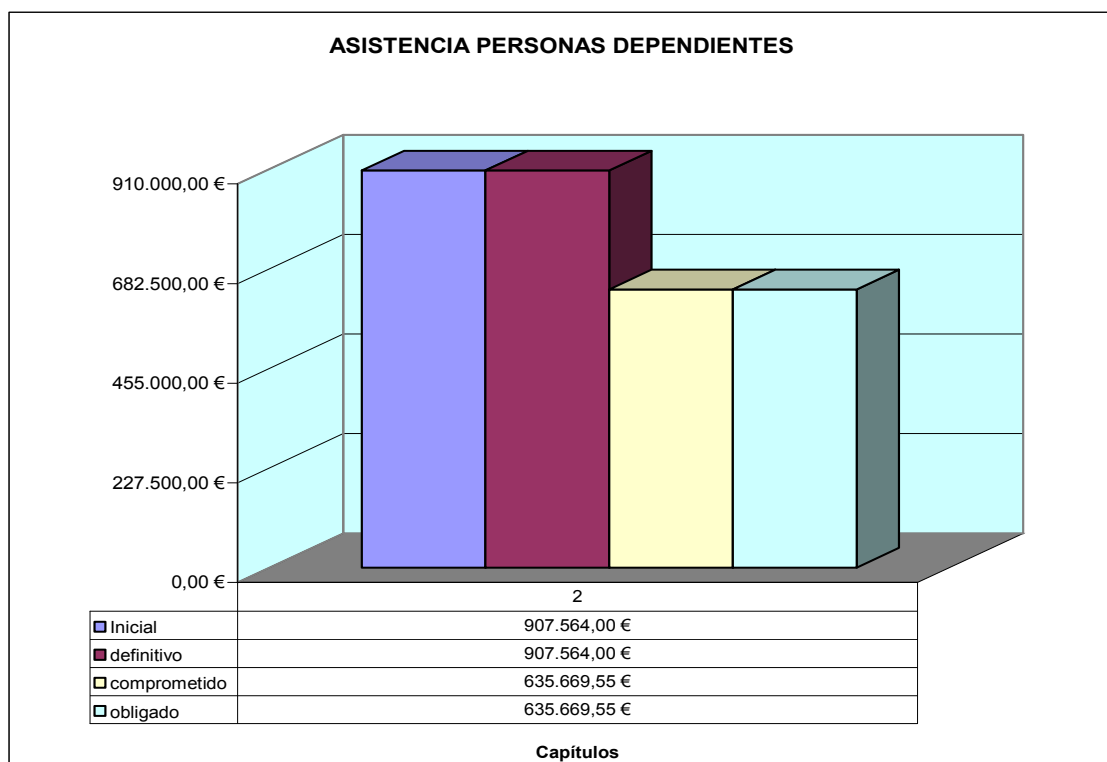


Descripción	Previsión	31/12/2010	%
USUARIOS	11.198	22.007	196,53%



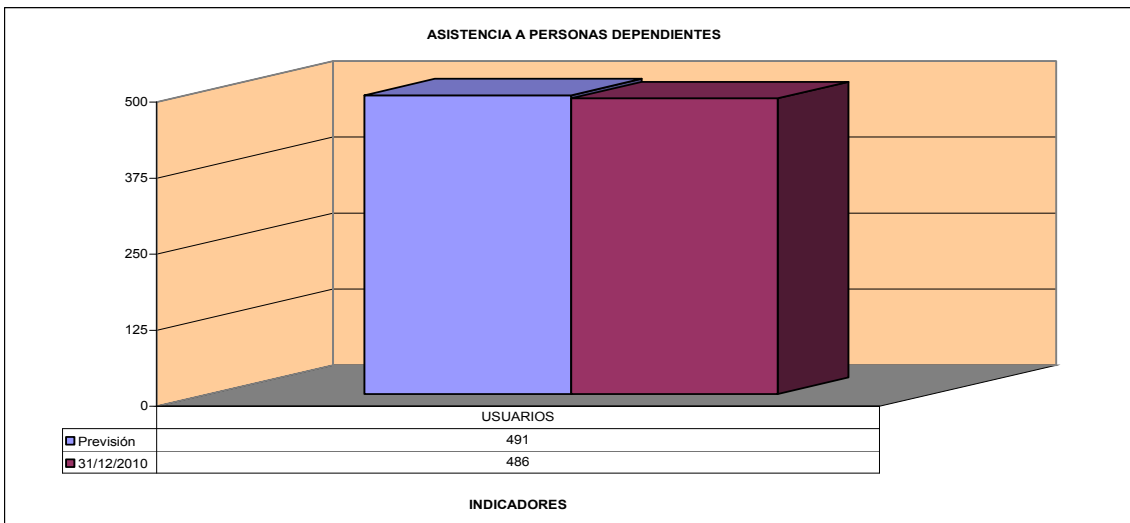


Programa 2330 ASISTENCIA PERSONAS DEPENDIENTES

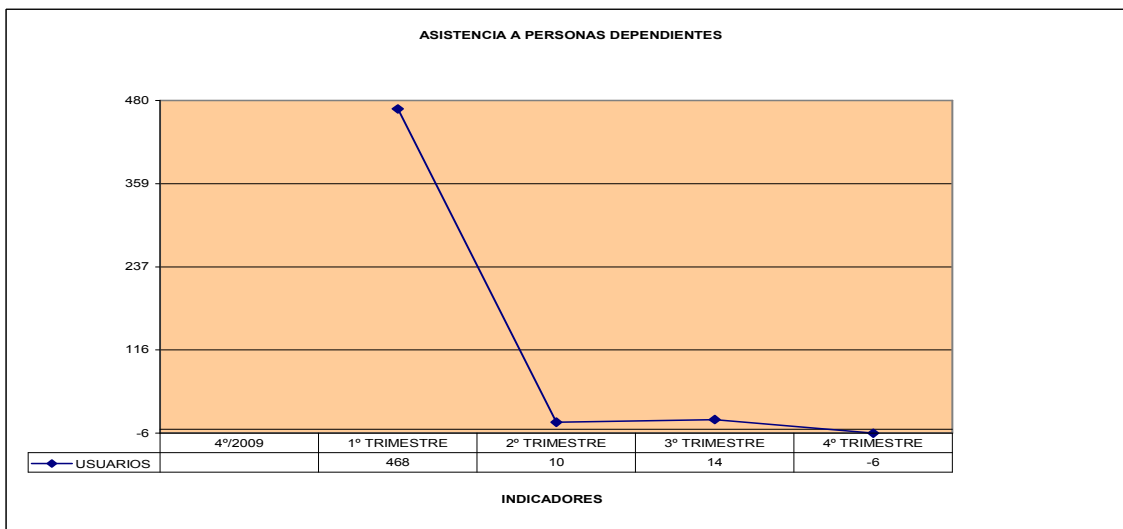


Capítulo	Inicial	definitivo	comprometido	% s/ Definitivo	obligado	% s/ Definitivo
2	907.564,00 €	907.564,00 €	635.669,55 €	70,04%	635.669,55 €	70,04%

INDICADORES

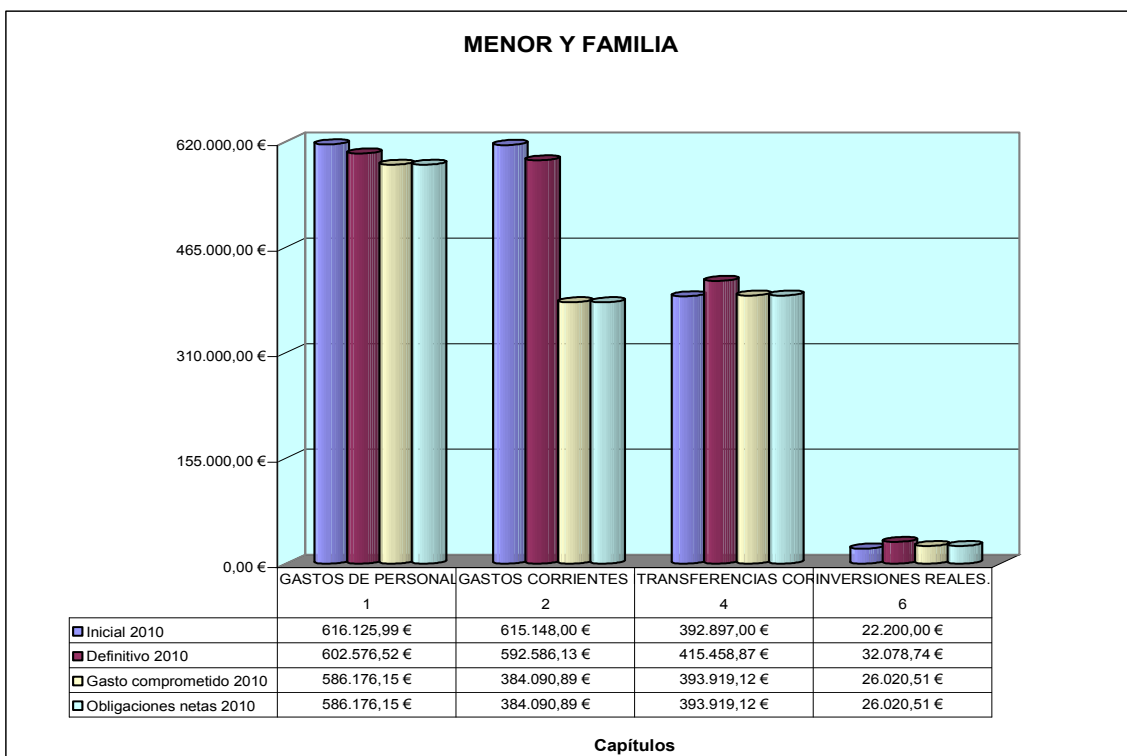


Descripción	Previsión	31/12/2010	%
USUARIOS	491	486	98,98%



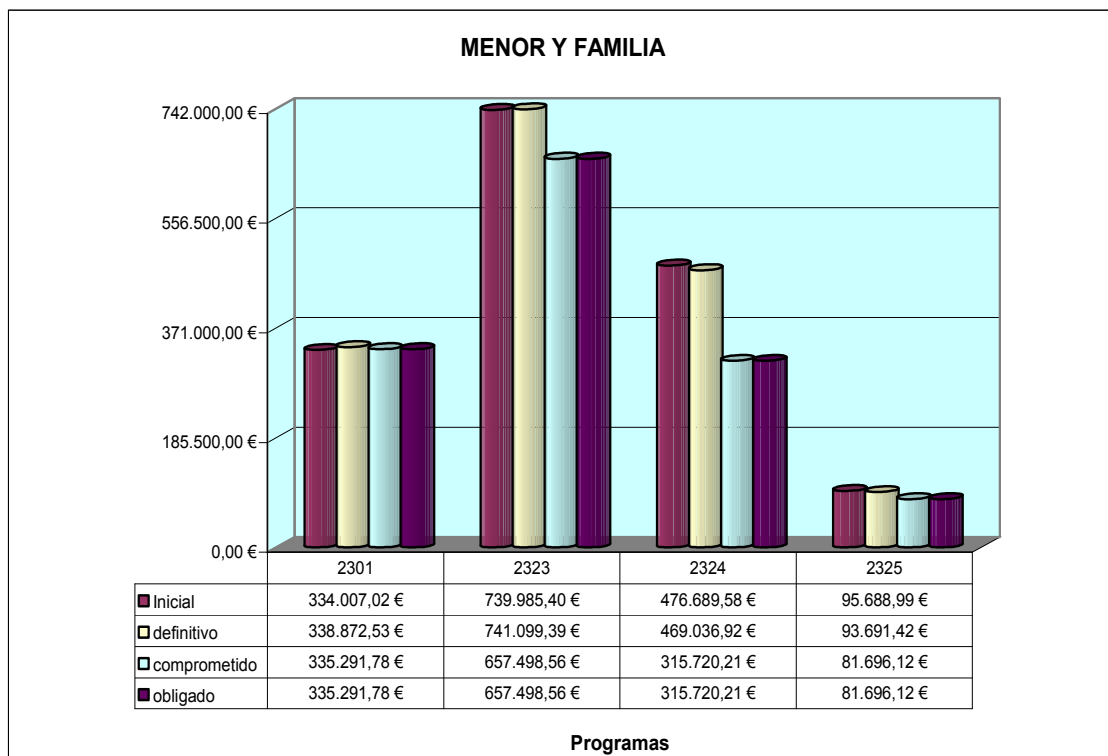
ORGANO 118 MENOR Y FAMILIA

Ejecución por Capítulos del Organo



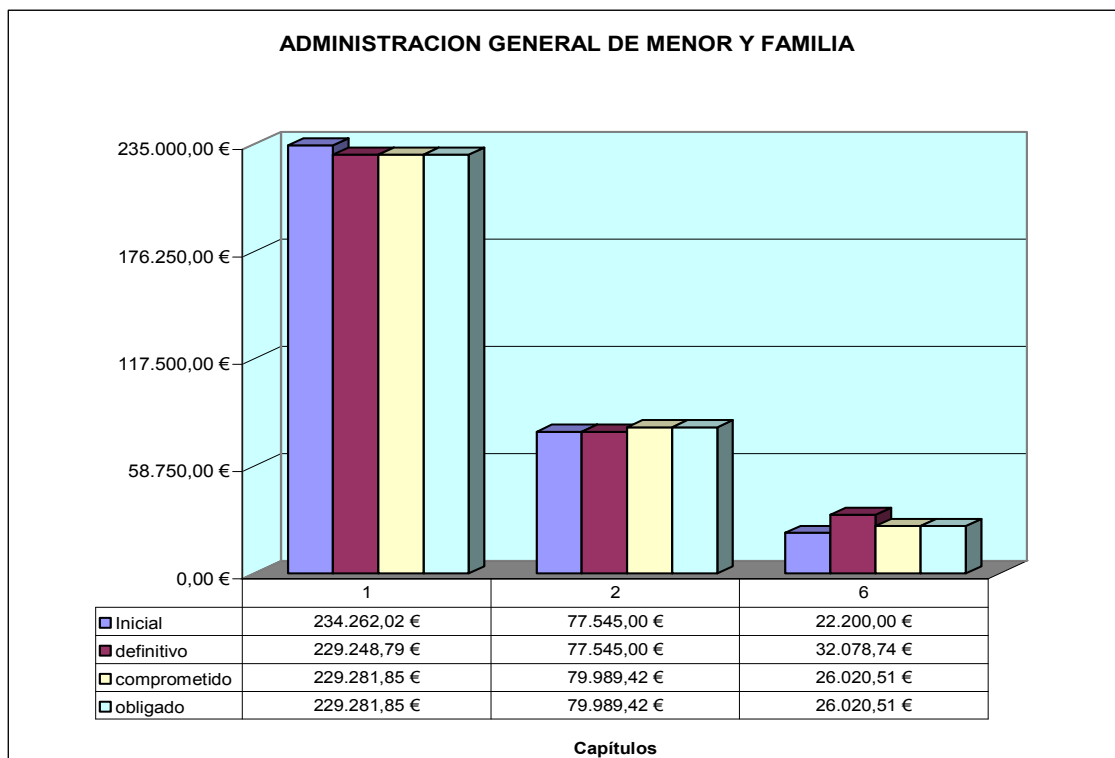
Capítulo	Inicial	Definitivo	Comprometido	% s/ Definitivo	Obligado	% s/ Definitivo
1	616.125,99 €	602.576,52 €	586.176,15 €	97,28%	586.176,15 €	97,28%
2	615.148,00 €	592.586,13 €	384.090,89 €	64,82%	384.090,89 €	64,82%
4	392.897,00 €	415.458,87 €	393.919,12 €	94,82%	393.919,12 €	94,82%
6	22.200,00 €	32.078,74 €	26.020,51 €	81,11%	26.020,51 €	81,11%

Ejecución del Organo por Programas



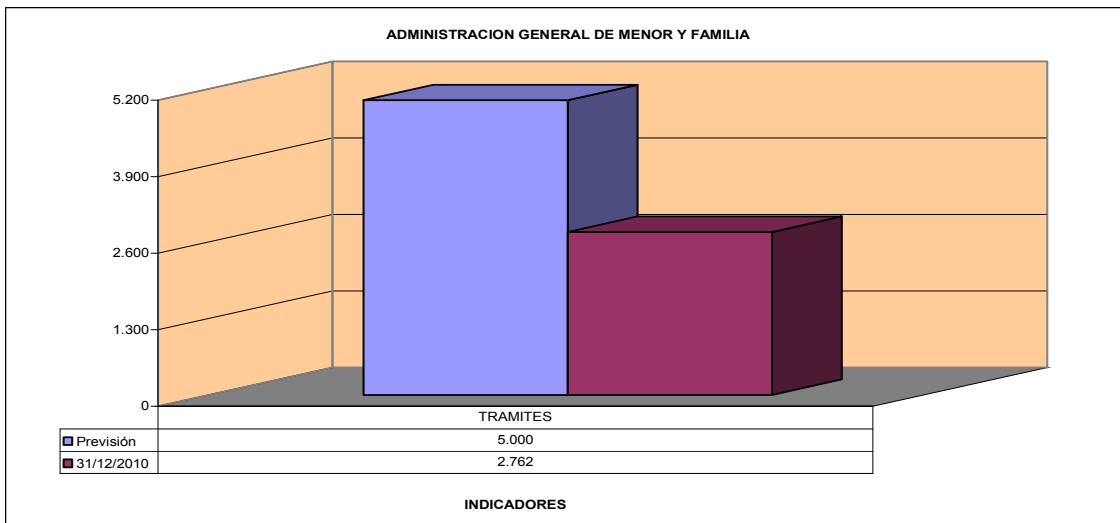
Programa	Inicial	definitivo	comprometido	% s/ Definitivo	obligado	% s/ Definitivo
2301	334.007,02 €	338.872,53 €	335.291,78 €	98,94%	335.291,78 €	98,94%
2323	739.985,40 €	741.099,39 €	657.498,56 €	88,72%	657.498,56 €	88,72%
2324	476.689,58 €	469.036,92 €	315.720,21 €	67,31%	315.720,21 €	67,31%
2325	95.688,99 €	93.691,42 €	81.696,12 €	87,20%	81.696,12 €	87,20%

Programa 2301 ADMINISTRACION GENERAL DE MENOR Y FAMILIA

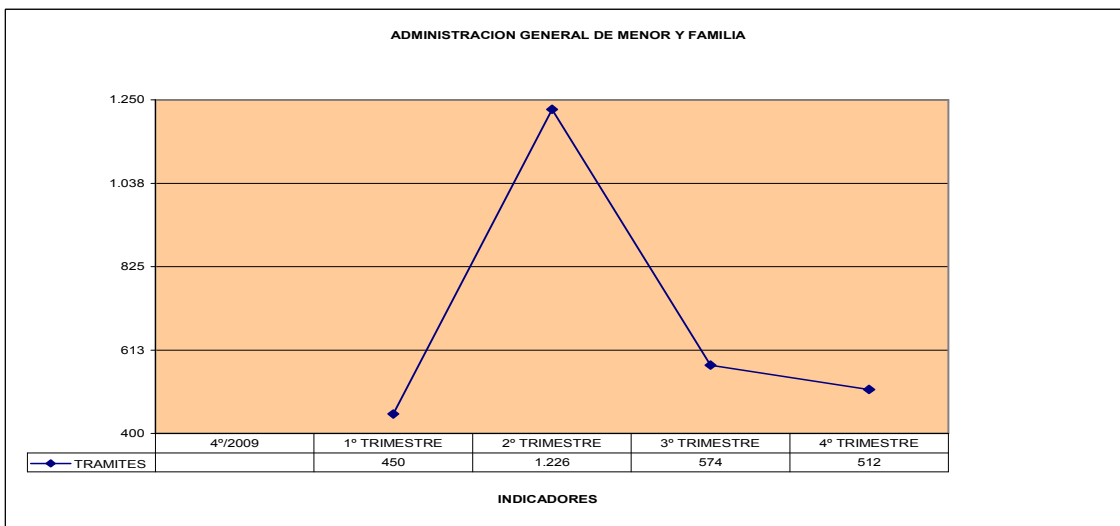


Capítulo	Inicial	definitivo	comprometido	% s/ Definitivo	obligado	% s/ Definitivo
1	234.262,02 €	229.248,79 €	229.281,85 €	100,01%	229.281,85 €	100,01%
2	77.545,00 €	77.545,00 €	79.989,42 €	103,15%	79.989,42 €	103,15%
6	22.200,00 €	32.078,74 €	26.020,51 €	81,11%	26.020,51 €	81,11%

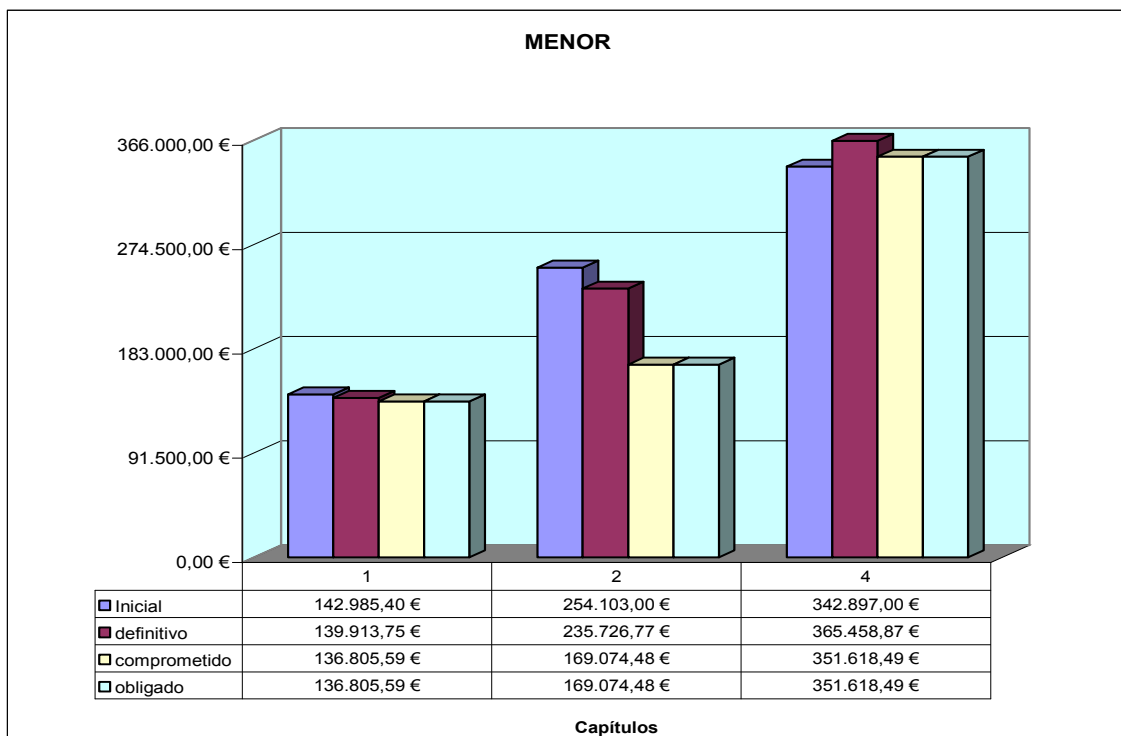
INDICADORES



Descripción	Previsión	31/12/2010	%
TRAMITES	5.000	2.762	55,24%

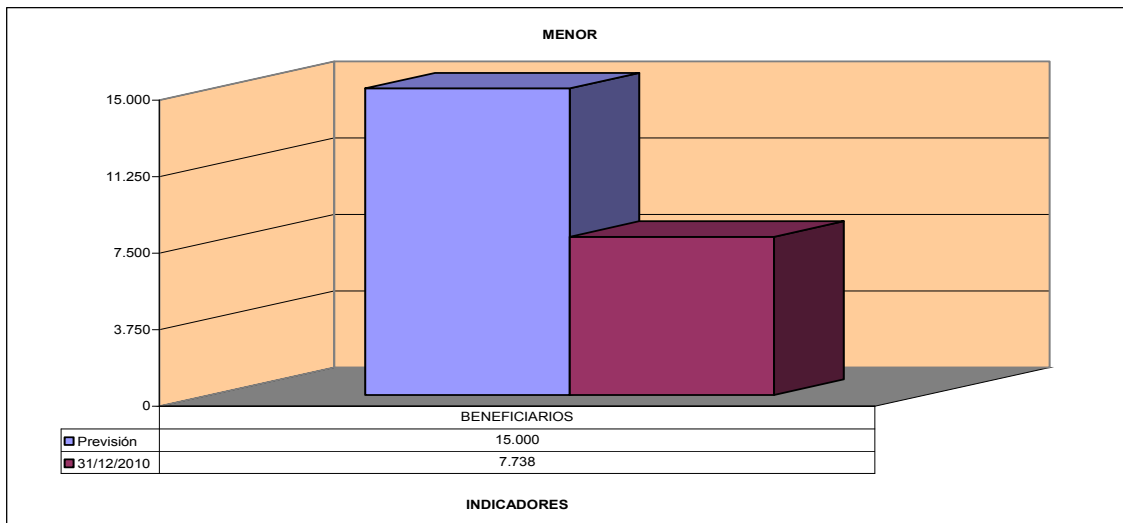


Programa 2323 MENOR

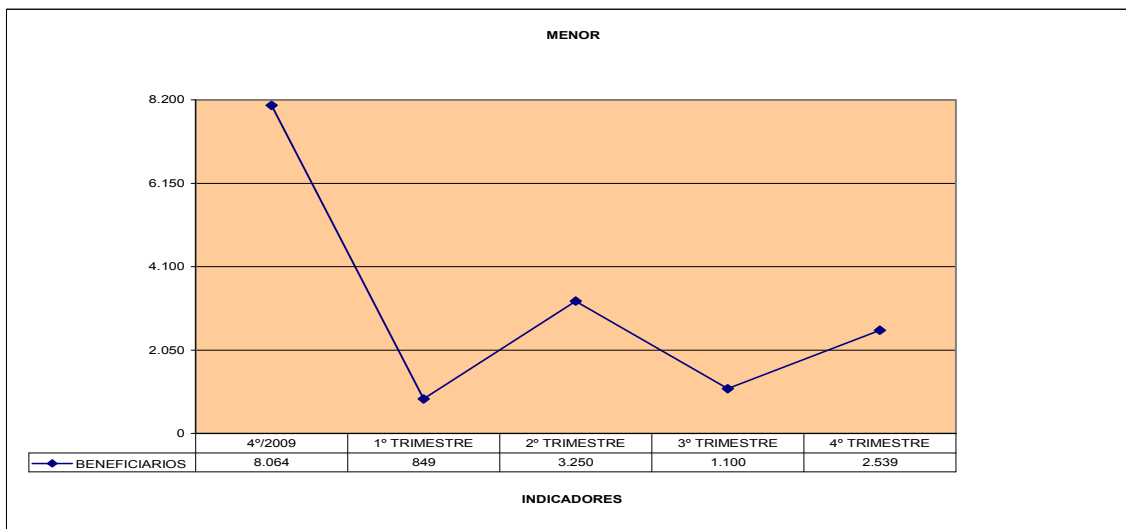


Capítulo	Inicial	definitivo	comprometido	% s/ Definitivo	obligado	% s/ Definitivo
1	142.985,40 €	139.913,75 €	136.805,59 €	97,78%	136.805,59 €	97,78%
2	254.103,00 €	235.726,77 €	169.074,48 €	71,72%	169.074,48 €	71,72%
4	342.897,00 €	365.458,87 €	351.618,49 €	96,21%	351.618,49 €	96,21%

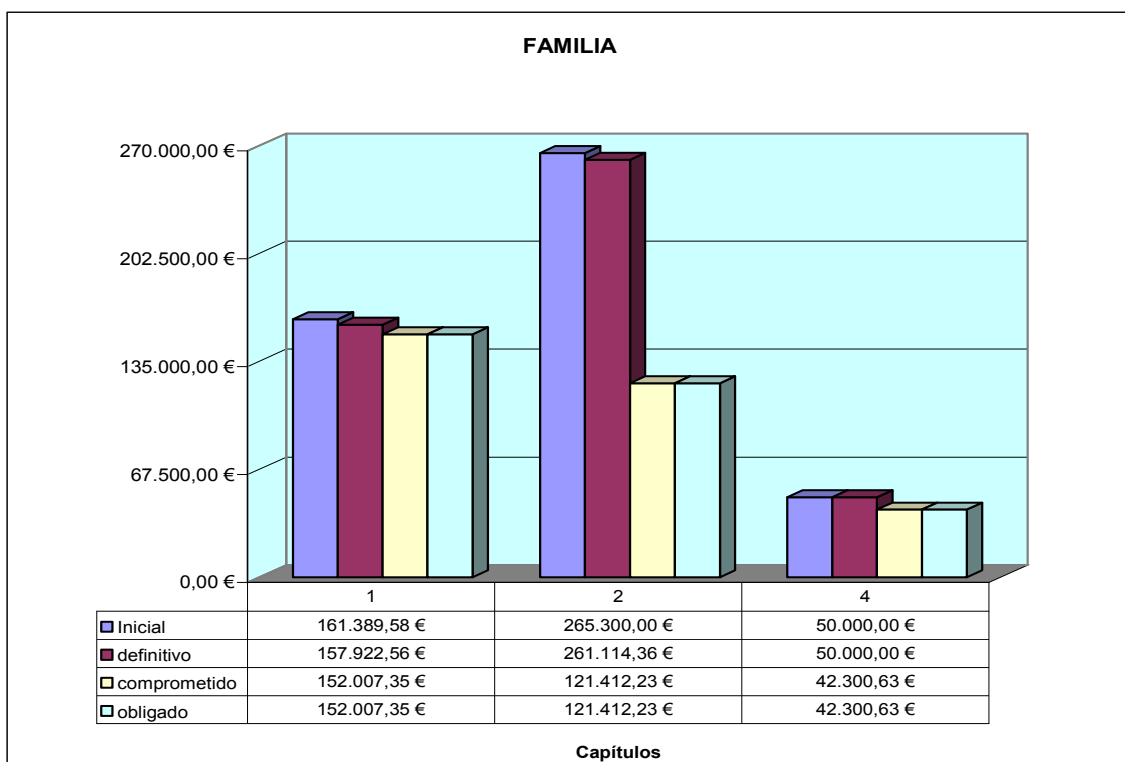
INDICADORES



Descripción	Previsión	31/12/2010	%
BENEFICIARIOS	15.000	7.738	51,59%

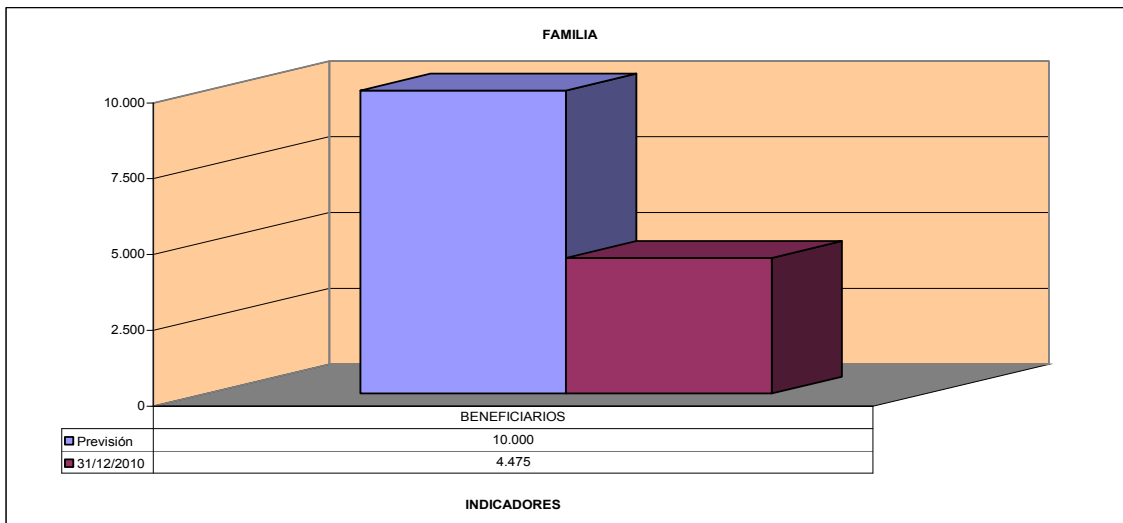


Programa 2324 FAMILIA

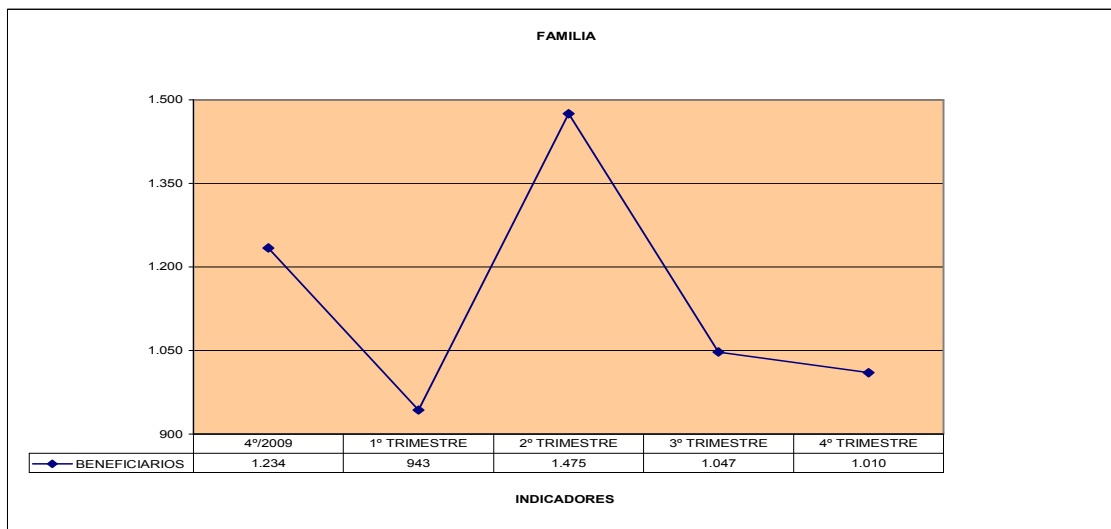


Capítulo	Inicial	definitivo	comprometido	% s/ Definitivo	obligado	% s/ Definitivo
1	161.389,58 €	157.922,56 €	152.007,35 €	96,25%	152.007,35 €	96,25%
2	265.300,00 €	261.114,36 €	121.412,23 €	46,50%	121.412,23 €	46,50%
4	50.000,00 €	50.000,00 €	42.300,63 €	84,60%	42.300,63 €	84,60%

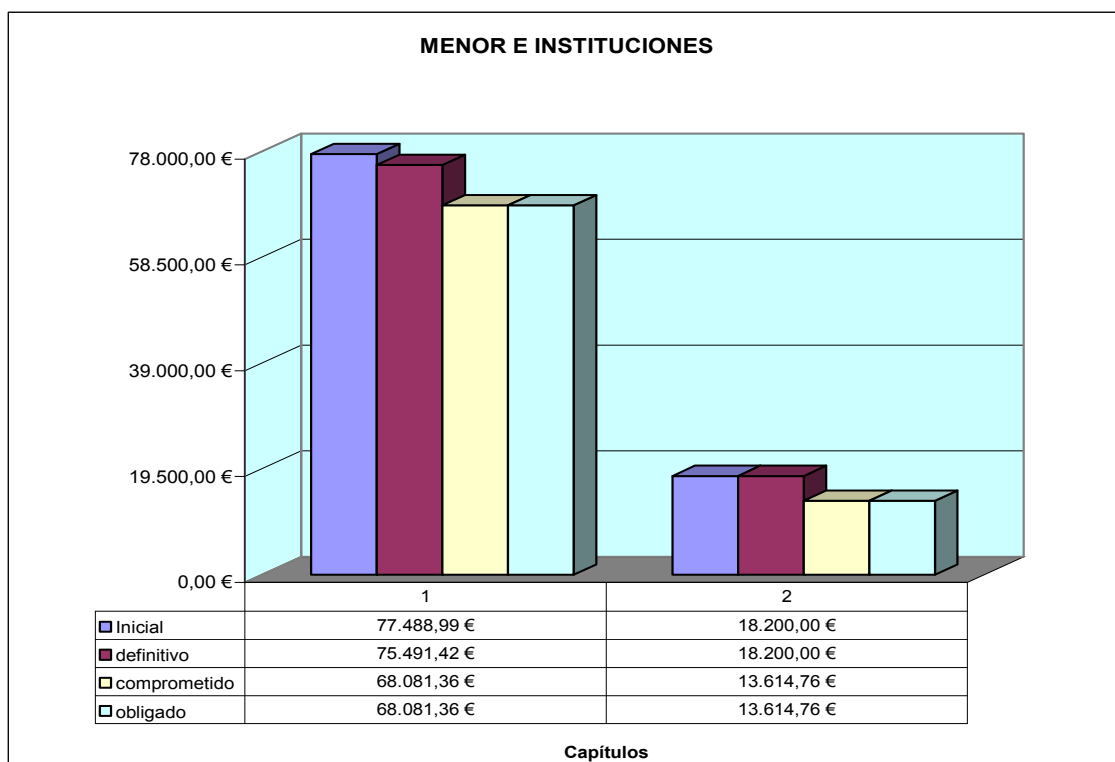
INDICADORES



Descripción	Previsión	31/12/2010	%
BENEFICIARIOS	10.000	4.475	44,75%

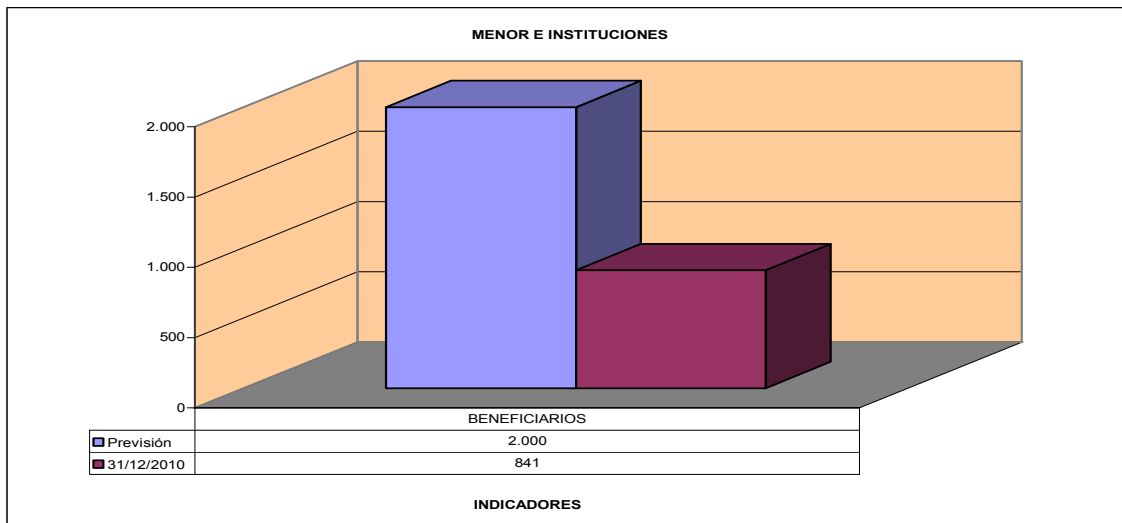


Programa 2325 MENOR E INSTITUCIONES

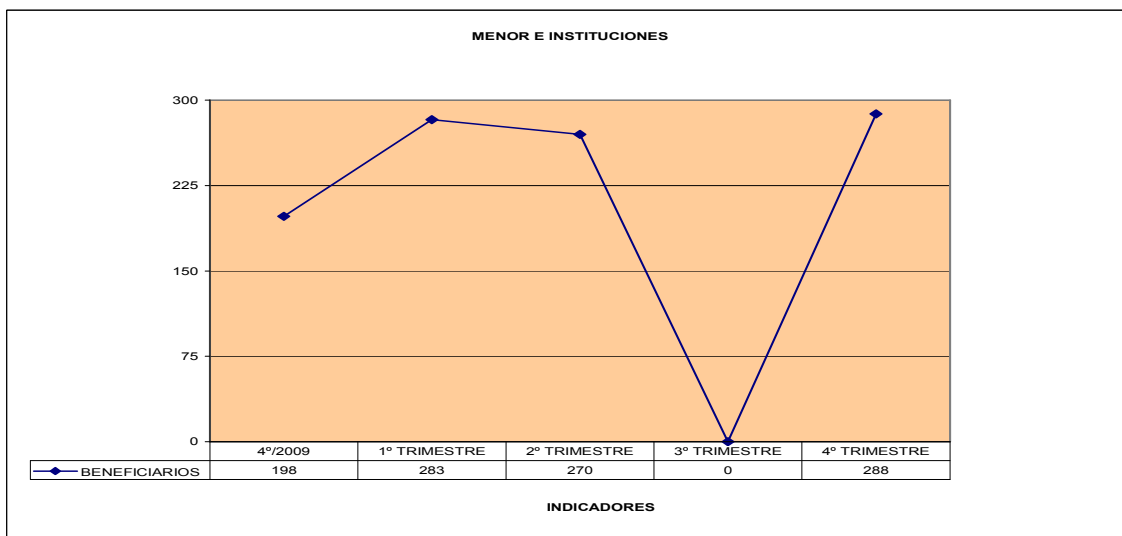


Capítulo	Inicial	definitivo	comprometido	% s/ Definitivo	obligado	% s/ Definitivo
1	77.488,99 €	75.491,42 €	68.081,36 €	90,18%	68.081,36 €	90,18%
2	18.200,00 €	18.200,00 €	13.614,76 €	74,81%	13.614,76 €	74,81%

INDICADORES

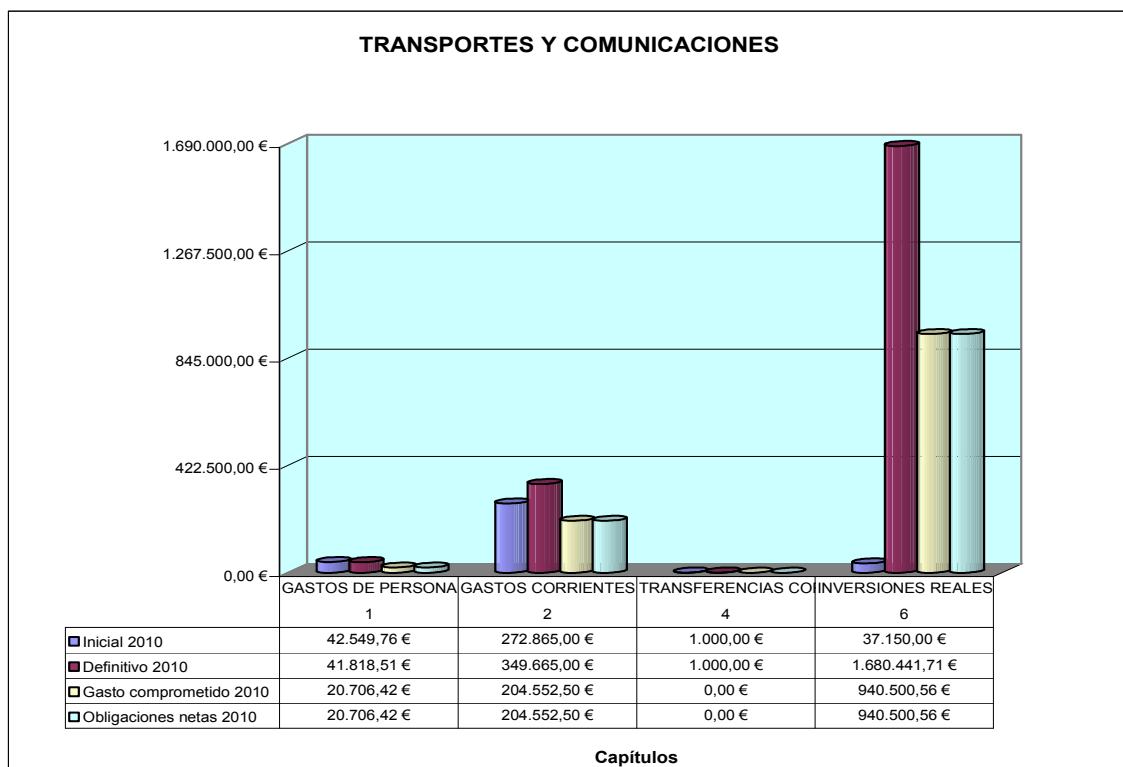


Descripción	Previsión	31/12/2010	%
BENEFICIARIOS	2.000	841	42,05%



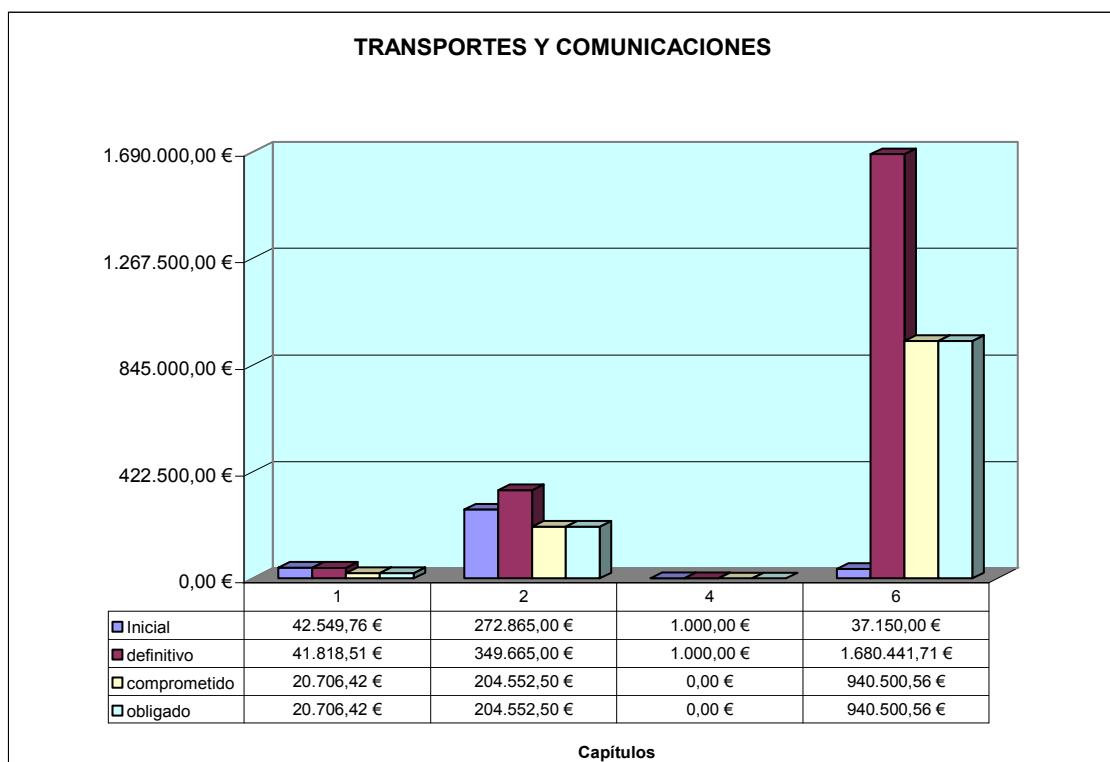
ORGANO 119 TRANSPORTES Y COMUNICACIONES

Ejecución por Capítulos del Organo



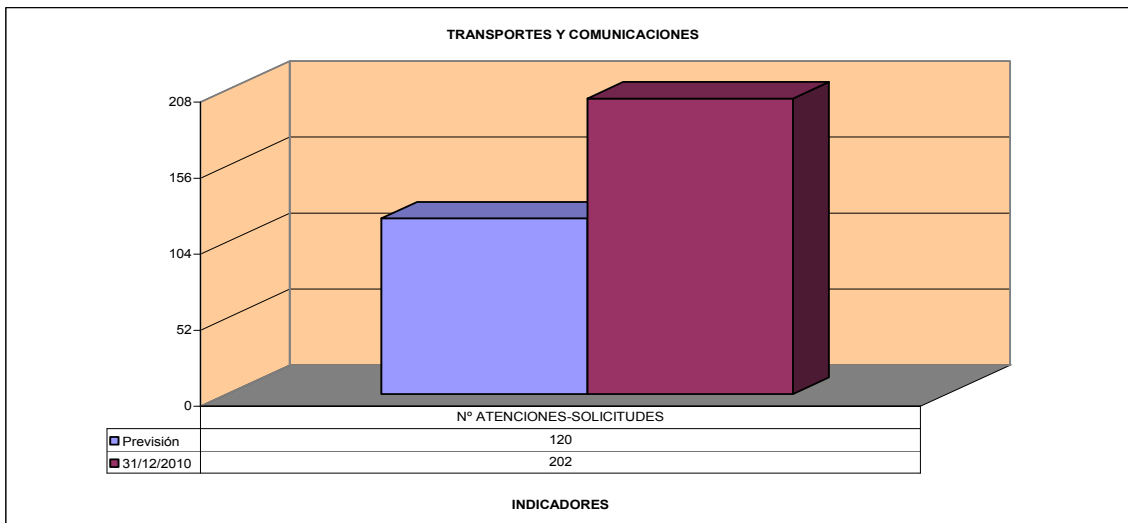
Capítulo	Inicial	Definitivo	Comprometido	% s/ Definitivo	Obligado	% s/ Definitivo
1	42.549,76 €	41.818,51 €	20.706,42 €	49,51%	20.706,42 €	49,51%
2	272.865,00 €	349.665,00 €	204.552,50 €	58,50%	204.552,50 €	58,50%
4	1.000,00 €	1.000,00 €	0,00 €	0,00%	0,00 €	0,00%
6	37.150,00 €	1.680.441,71 €	940.500,56 €	55,97%	940.500,56 €	55,97%

Programa 4410 TRANSPORTES Y COMUNICACIONES



Capítulo	Inicial	definitivo	comprometido	% s/ Definitivo	obligado	% s/ Definitivo
1	42.549,76 €	41.818,51 €	20.706,42 €	49,51%	20.706,42 €	49,51%
2	272.865,00 €	349.665,00 €	204.552,50 €	58,50%	204.552,50 €	58,50%
4	1.000,00 €	1.000,00 €	0,00 €	0,00%	0,00 €	0,00%
6	37.150,00 €	1.680.441,71 €	940.500,56 €	55,97%	940.500,56 €	55,97%

INDICADORES



Descripción	Previsión	31/12/2010	%
Nº ATENCIONES-SOLICITUDES	120	202	168,33%

