

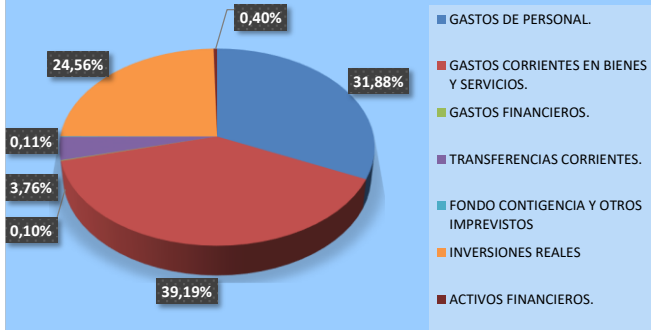
GASTOS POR CAPÍTULOS

C.	Descripción	Importe	%
1	GASTOS DE PERSONAL.	44.199.849,00 €	31,88
2	GASTOS CORRIENTES EN BIENES Y SERVICIOS.	54.338.090,40 €	39,19
3	GASTOS FINANCIEROS.	140.700,00 €	0,10
4	TRANSFERENCIAS CORRIENTES.	5.219.893,60 €	3,76
5	FONDO CONTINGENCIA Y OTROS IMPREVISTOS	150.000,00 €	0,11
TOTAL GASTO CORRIENTE		104.048.533,00 €	75,04
6	INVERSIONES REALES	34.050.080,50 €	24,56
7	TRANSFERENCIAS DE CAPITAL.	1.000,00 €	0,00
8	ACTIVOS FINANCIEROS.	550.100,00 €	0,40
		0,00 €	0,00
TOTAL GASTO DE CAPITAL		34.601.180,50 €	24,96
TOTAL GASTOS		138.649.713,50 €	

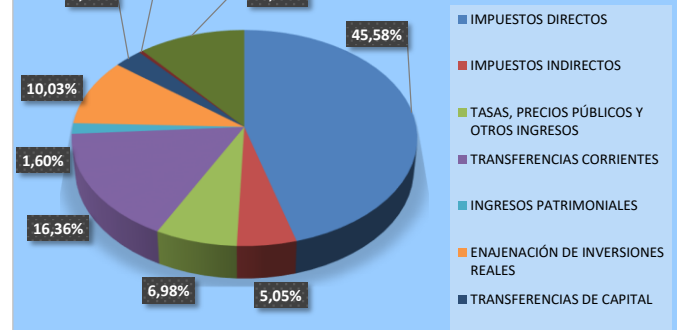
INGRESOS POR CAPÍTULOS

C.	Descripción	Importe	%
1	IMPUESTOS DIRECTOS	63.193.028,00 €	45,58
2	IMPUESTOS INDIRECTOS	7.000.700,00 €	5,05
3	TASAS, PRECIOS PÚBLICOS Y OTROS INGRESOS	9.680.567,55 €	6,98
4	TRANSFERENCIAS CORRIENTES	22.686.257,93 €	16,36
5	INGRESOS PATRIMONIALES	2.217.015,47 €	1,60
TOTAL INGRESOS CORRIENTES		104.777.568,95 €	75,57
6	ENAJENACIÓN DE INVERSIONES REALES	13.908.780,50 €	10,03
7	TRANSFERENCIAS DE CAPITAL	4.082.000,00 €	2,94
8	ACTIVOS FINANCIEROS	550.100,00 €	0,40
9	PASIVOS FINANCIEROS	15.331.264,05 €	11,06
TOTAL INGRESOS DE CAPITAL		33.872.144,55 €	24,43
TOTAL INGRESOS		138.649.713,50 €	

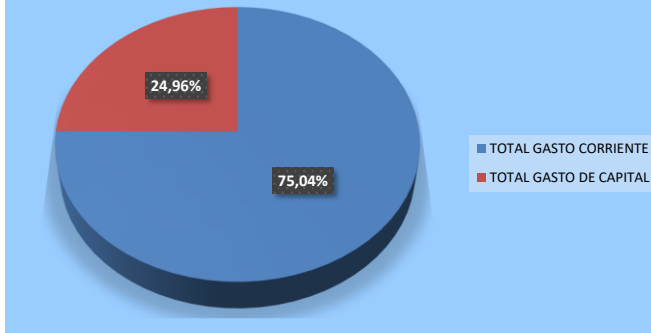
GASTOS POR CAPÍTULO



INGRESOS POR CAPÍTULO



GASTOS POR CAPÍTULO



INGRESOS POR CAPÍTULO

