

# Gastos por naturaleza: Corrientes/No corrientes



INFORMES DE ENTIDAD Gastos

## DEFINICIÓN

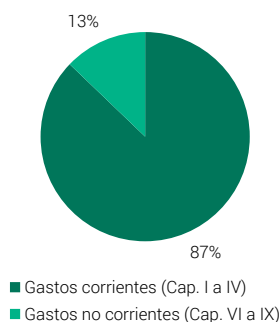
Este informe clasifica y agrupa los gastos por su naturaleza, determinando la masa de gastos corrientes y la masa de gastos no corrientes. Gráficamente se analizan los últimos tres años y el porcentaje que representa cada una de las masas. La masa de gastos corrientes representa el gasto de funcionamiento del municipio, mientras que la masa de gastos no corrientes representa el gasto de capital, principalmente inversiones y devolución de deuda.

## Ayuntamiento de Las Rozas de Madrid

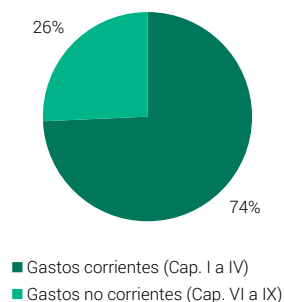
Denominación	2018		2019		2020	
	Valor	%	Valor	%	Valor	%
Gastos corrientes (Cap. I a IV)	79.842.065,82	87%	81.470.246,42	74%	86.405.759,09	84%
Gastos no corrientes (Cap. VI a IX)	11.753.349,92	13%	28.177.494,66	26%	16.638.183,43	16%
<b>TOTALES</b>	<b>91.595.415,74</b>	<b>100%</b>	<b>109.647.741,08</b>	<b>100%</b>	<b>103.043.942,52</b>	<b>100%</b>

## EVOLUCIÓN DE GASTOS CORRIENTES Y NO CORRIENTES

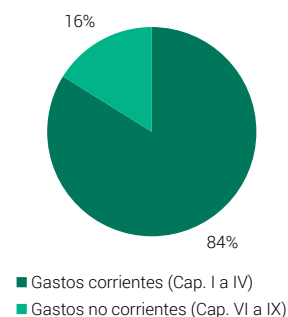
2018



2019



2020



Fuente: Ministerio de Hacienda