

00.- Contenido Cuenta General 2021 _____	3
01.- Balance _____	4
02.- Cuenta del resultado económico patrimonial _____	7
03.- Estado total de cambio en el patrimonio neto _____	10
04.- Estado flujo de efectivo _____	11
05.01.a1 Liquidación 2021. Resumen por clasificación económica de ingresos _____	12
05.01.b) Remanente líquido de tesorería _____	31
05.01.c) Resultado Presupuestario _____	32
05.01.d) Informe propuesta Unidad de contabilidad y Presupuest- os Liquidación 2021 _____	33
05.01.e) Informe LGEP Liqui Ppto 2021_EXTRA _____	46
05.01.f) Decreto 1907 Alcalde Liquidación ejercicio 2021 _____	52
05.01.g) Pleno Aprobacion liquidación presupuesto 2021 _____	55
05.02.a) Liquidación 2021. Gastos por aplicaciones _____	121
05.02.b) Liquidación 2021. Gastos por artículos _____	180
05.02.c) Liquidación 2021. Gastos por económica y programa ____	182
05.02.d) Liquidación 2021. Gastos por funcional y capítulos ____	270
05.02.e) liquidación 2021. resumen obligaciones reconocidas por programa y capítulos _____	275
05.03.a) Liquidación 2021. Ingresos por conceptos _____	280
05.03.b) Liquidación 2021. Devoluciones de ingresos _____	285
05.04.a) liquidación 2021. gastos ejercicios cerrados. _____	288
05.04.b) Liquidación 2021. Gastos ejercicios cerrados. resumen por ejercicio _____	339
05.05.a) liquidación 2021. ingresos ejercicios cerrados _____	340
05.05.b) liquidación 2021. ingresos ejercicios cerrados. resumen por ejercicio _____	358
05.06 variación de resultados de ejercicios anteriores _____	360

05.07.a) Compromisos de gasto con cargo a ejercicios posteriores _____	361
05.07.b) compromisos de ingresos con cargo a ejercicios posteriores _____	376
05.08 Liquidación 2021. Ejecución de proyectos de gastos. Resumen. _____	377
05.09. Liquidación 2021. Gastos con financiación afectada _____	390
06.- Memoria Cuenta General 2021 _____	415
07.1.- Anexo I Convenios y otras formas de colaboración _____	487
07.2.- Anexo II Inmovilizado no financiero a 31 de diciembre de 2021 _____	506
07.3.- Anexo III Coste de actividades y grado de cumplimiento _____	577
07.4.- Anexo IV Indicadores financieros, patrimoniales y presupuestarios _____	784
08. Liquidación 2021. Acreedores por operaciones devengadas 413 _____	788
09.01.- Costes ADMON GENERALES 2021 _____	789
09.02.- Costes DIRECTOS 2021 _____	790
09.03.- Costes INDIRECTOS 2021 _____	792
09.04.- INGRESOS 2021 _____	793
10.- Acta arqueo, certificaciones y conciliaciones bancarias 31dic2021 _____	795
11.- balance de comprobación 2021 _____	837
12.- Informe Gestión Económica 2011-2021 _____	847
13.- Informe propuesta Cuenta General 2021 _____	970
14.- Cuentas anuales abreviadas del ejercicio 2021 INNOVA _____	977
15.- Informe de auditoría Cuenta ejercicio 2021 INNOVA _____	1013
16.- Anuncio Junta aprobacion Cuentas Anuales ejercicio 2021 INNOVA _____	1053
17.- Balance 2021 Fundación La Marazuela _____	1054

18.- Calendario y Presupuesto de Tesorería 2021 Fundación La Marazuela _____	1056
19.- Cuenta de Resultados 2021 Fundación La Marazuela _____	1057
20.- Dotación de efectivos 2021 Fundación Marazuela _____	1059
21.- Acta Patronato Marazuela _____	1060
22.- Liquidación Fundación Marazuela _____	1070
23.- Escrito Requerimiento Ministerio Información Fundación Marazuela _____	1071

AYUNTAMIENTO	
01	Balance
02	Cuenta del resultado económico-patrimonial
03	Estado de cambios en el patrimonio neto
04	Estado de flujos de efectivo
05	Estado de liquidación del presupuesto
	1 Expediente Aprobación Liquidación 2021 (Decreto 31-Marzo-2022)
	2 Ejercicio corriente. Presupuesto de Gastos
	3 Ejercicio corriente. Presupuesto de Ingresos
	4 Ejercicios Cerrados. Obligaciones Reconocidas
	5 Ejercicios Cerrados. Derechos reconocidos
	6 Ejercicios Cerrados. Variación de resultados
	7 Ejercicios posteriores
	8 Ejecución de proyectos de gastos. Resumen.
	9 Gastos con Financiación afectada
06	Memoria Cuenta General 2021
07	Anexos
	1 Anexo I: Convenios y otras formas de colaboración
	2 Anexo II: Inmovilizado material
	3 Anexo III: Coste de actividades y grado de cumplimiento
	4 Anexo IV: Indicadores financieros, patrimoniales y presupuestarios
08	Acreeedores por operaciones pendientes de aplicar al presupuesto (413)
09	Coste de los servicios. comparativa de gastos
	1 Costes administración general
	2 Costes directos
	3 Costes indirectos
	4 Ingresos
10	Acta de arqueo, certificados de saldos bancarios y conciliaciones bancarias
11	Balance de comprobación
12	Informe de gestión económica 2010-2021
13	Informe propuesta Cuenta General año 2021
CUENTA GENERAL DE LA EMPRESA MUNICIPAL DE INNOVACIÓN Y TRANSPORTE URBANO. EJERCICIO 2021	
14	Cuentas anuales abreviadas
15	Informe de auditoría
16	Anuncio Consejo de Administración de la Empresa INNOVA
CUENTA GENERAL FUNDACIÓN MARAZUELA. EJERCICIO 2021	
17	Balance
18	Calendario y presupuesto de tesorería
19	Cuenta de resultados
20	Dotación de plantilla
21	Acta Patronato Fundación
22	Liquidación Fundación
23	Escrito Requerimiento Ministerio Información Fundación Marazuela

EJERCICIO 2021

BALANCE

CUENTAS	ACTIVO	NOTAS EN MEMORIA	EJ. 2021	EJ. 2020	CUENTAS	PATRIMONIO NETO Y PASIVO	NOTAS EN MEMORIA	EJ. 2021	EJ. 2020
	A) Activo no corriente		978.304.241,74	920.724.660,37		A) Patrimonio neto		980.311.917,87	927.910.794,36
	I) Inmovilizado intangible		1.062.544,51	1.027.964,40		I) Patrimonio		64.786.128,12	64.789.495,81
200,201,(2800),(2801),(2808)	1. Inversión en investigación y desarrollo		198.954,17	22.006,27	100,101	1. Patrimonio		64.786.128,12	64.789.495,81
203,(2803),(2903)	2. Propiedad industrial e intelectual		229.450,77	229.450,77		II) Patrimonio generado		915.461.210,46	862.902.442,30
206,(2806),(2906)	3. Aplicaciones informáticas		161.380,52	303.748,31	120	1. Resultados de ejercicios anteriores		908.303.994,08	870.437.083,92
207,(2807),(2907)	4. Inversiones sobre activos utilizados en régimen de arrendamiento o cedidos				129	2. Resultado del ejercicio		7.157.216,38	-7.534.641,62
208,209,(2809),(2909)	5. Otro inmovilizado intangible		472.759,05	472.759,05		IV) Subvenciones recibidas pendientes de imputación a resultados		64.579,29	218.856,25
	II) Inmovilizado material		938.616.926,63	875.997.223,39	130,131,132	1. Subvenciones recibidas pendientes de imputación a resultados		64.579,29	218.856,25
210,(2810),(2910),(2990)	1. Terrenos		626.957.483,29	580.073.580,14		B) Pasivo no corriente		25.330.796,57	18.437.087,11
211,(2811),(2911),(2991)	2. Construcciones		233.391.383,27	231.250.439,01		II) Deudas a largo plazo		25.330.796,57	18.437.087,11
212,(2812),(2912),(2992)	3. Infraestructuras		61.896.224,76	50.405.561,77		2. Deudas con entidades de crédito		22.430.365,09	15.960.425,99
213,(2813),(2913),(2993)	4. Bienes del patrimonio histórico		305.312,59	305.312,59	170,177	4. Otras deudas		2.900.431,48	2.476.661,12
214,215,216,217,218,219,(2814),(2815),(2816),(2817),(2818),(2819),(2914),(2915),(2916),(2917),(2918),(2919),(2999)	5. Otro inmovilizado material		16.022.189,17	13.962.329,88	173,174,178,179,180,185	C) Pasivo corriente		26.767.593,20	15.692.536,19
2300,2310,232,233,234,235,237,238,2390	6. Inmovilizado material en curso y anticipos		44.333,55		520,521,527	II) Deudas a corto plazo		6.077.253,86	3.767.504,37
	III) Inversiones inmobiliarias		4.623.201,62	4.497.790,76	4003,4013,41313,4183,523,524,528,529,560,561	2. Deudas con entidades de crédito		2.530.060,90	
220,(2820),(2920)	1. Terrenos		3.370.646,22	3.232.423,86		4. Otras deudas		3.547.192,96	3.767.504,37
221,(2821),(2921)	2. Construcciones		1.252.555,40	1.265.366,90	4002,4012,41312,4182,51	III) Deudas con entidades del grupo, multigrupo y asociadas a corto plazo		4.134.406,86	
2301,2311,2391	3. Inversiones inmobiliarias en curso y anticipos					1. Deudas con entidades del grupo, multigrupo y asociadas a corto plazo		4.134.406,86	
	IV) Patrimonio público del suelo		28.161.715,58	33.427.968,42	4000,4010,4130,41310,416,4180,522	IV) Acreedores y otras cuentas a pagar a corto plazo		16.555.932,48	11.925.031,82
240,(2840),(2930)	1. Terrenos		22.010.736,78	27.144.709,62	4001,4011,410,41311,414,4181,419,550,554,559	1. Acreedores por operaciones de gestión		14.380.022,49	8.095.931,02
241,(2841),(2931)	2. Construcciones		6.150.978,80	6.283.258,80	475,476,477	2. Otras cuentas a pagar		734.464,05	691.433,04
243,244,248	3. En construcción y anticipos				452,453,456,457	3. Administraciones públicas		1.055.791,81	2.719.826,93
249,(2849),(2939)	4. Otro patrimonio público del suelo					4. Acreedores por administración de recursos por cuenta de otros entes públicos		385.654,13	417.840,83
	V) Inversiones financieras a largo plazo en entidades del grupo, multigrupo y asociadas		60.200,00	-5.940,00					
2500,2510,(2940)	1. Inversiones financieras en patrimonio de entidades de derecho público								
2501,2511,(259),(2941)	2. Inversiones financieras en patrimonio de sociedades		60.200,00	-5.940,00					
2502,2512,(2942)	3. Inversiones financieras en patrimonio de otras entidades								
252,253,255,(295),(2960)	4. Créditos y valores representativos de deuda								
257,258,(2961),(2962)	5. Otras inversiones financieras								
	VI) Inversiones financieras a largo plazo		5.779.653,40	5.779.653,40					
260,(269)	1. Inversiones financieras en patrimonio		5.779.653,40	5.779.653,40					
261,2620,2629,264,266,267,(297),(2980),263	2. Créditos y valores representativos de deuda								
	3. Derivados financieros								

EJERCICIO 2021

BALANCE

CUENTAS	ACTIVO	NOTAS EN MEMORIA	EJ. 2021	EJ. 2020	CUENTAS	PATRIMONIO NETO Y PASIVO	NOTAS EN MEMORIA	EJ. 2021	EJ. 2020
268,27,(2981),(2982)	4. Otras inversiones financieras								
	VII) Deudores y otras cuentas a cobrar a largo plazo								
2621,(2983)	1. Deudores y otras cuentas a cobrar a largo plazo								
	B) Activo corriente		54.106.065,90	41.315.757,29					
	I) Activos en estado de venta								
38,(398)	1. Activos en estado de venta								
	II) Existencias								
37	1. Activos construidos o adquiridos para otras entidades								
30,35,(390),(395)	2. Mercaderías y productos terminados								
31,32,33,34	3. Aprovisionamientos y otros								
,36,(391),(392),(393)									
,(394),(396)									
	III) Deudores y otras cuentas a cobrar		21.055.043,33	12.720.083,89					
4300,4310,4430,446	1. Deudores por operaciones de gestión		18.726.260,56	10.547.226,93					
,(4900)									
4301,4311,4431,440	2. Otras cuentas a cobrar		1.679.862,45	1.491.722,88					
,441,442,449,(4901)									
,550,555,558									
470,471,472	3. Administraciones públicas		481.669,12	481.669,12					
450,455,456	4. Deudores por administración de recursos por cuenta de otros entes públicos		167.251,20	199.464,96					
	IV) Inversiones financieras a corto plazo en entidades del grupo, multigrupo y asociadas		95.831,38	95.831,38					
530,531,(539),(594)	1. Inversiones financieras en patrimonio de entidades del grupo, multigrupo y asociadas		95.831,38	95.831,38					
4302,4312,4432,(4902)	2. Créditos y valores representativos de deuda								
,532,533,535,(595)									
,(5960)									
536,537,538,(5961)	3. Otras inversiones								
,(5962)									
	V) Inversiones financieras a corto plazo		592.392,44	276.561,14					
540,(549)	1. Inversiones financieras en patrimonio								
4303,4313,4433,(4903)	2. Créditos y valores representativos de deuda		561.597,86	245.766,56					
,541,542,544,546									
,547,(597),(5980)									
543	3. Derivados financieros								
545,548,565,566	4. Otras inversiones financieras		30.794,58	30.794,58					
,(5981),(5982)									
	VI) Ajustes por periodificación								
480,567	1. Ajustes por periodificación								
	VII) Efectivo y otros activos líquidos equivalentes		32.362.798,75	28.223.280,88					
577	1. Otros activos líquidos equivalentes								
556,570,571,573	2. Tesorería		32.362.798,75	28.223.280,88					
,574,575									

EJERCICIO 2021
BALANCE

CUENTAS	ACTIVO	NOTAS EN MEMORIA	EJ. 2021	EJ. 2020	CUENTAS	PATRIMONIO NETO Y PASIVO	NOTAS EN MEMORIA	EJ. 2021	EJ. 2020
TOTAL ACTIVO (A+B)			1.032.410.307,64	962.040.417,66	TOTAL PATRIMONIO NETO Y PASIVO (A+B+C)			1.032.410.307,64	962.040.417,66

**CUENTA DEL RESULTADO ECONÓMICO-PATRIMONIAL
EJERCICIO 2021**

CUENTAS	NOTAS EN MEMORIA	EJ.: 2021	EJ.: 2020
	1. Ingresos tributarios y urbanísticos	73.857.972,52	67.216.782,85
72,73	a) Impuestos	68.758.229,81	64.331.293,75
740,742	b) Tasas	4.226.172,37	2.871.269,10
744	c) Contribuciones especiales		
745,746	d) Ingresos urbanísticos	873.570,34	14.220,00
	2. Transferencias y subvenciones recibidas	16.353.435,18	13.620.179,71
	a) Del ejercicio	14.174.147,88	12.047.895,04
751	a.1) Subvenciones recibidas para financiar gastos del ejercicio	60.521,69	
750	a.2) Transferencias	14.113.626,19	12.047.895,04
752	a.3) Subvenciones recibidas para cancelación de pasivos que no supongan financiación específica de un elemento patrimonial		
7530	b) Imputación de subvenciones para el inmovilizado no financiero	30,05	30,05
754	c) Imputación de subvenciones para activos corrientes y otras	2.179.257,25	1.572.254,62
	3. Ventas y prestaciones de servicios	2.272.479,14	2.154.312,02
700,701,702,703,704	a) Ventas	8.816,49	
741,705	b) Prestación de servicios	2.263.662,65	2.154.312,02
707	c) Imputación de ingresos por activos construidos o adquiridos para otras entidades		
71,7940,(6940)	4. Variación de existencias de productos terminados y en curso de fabricación y deterioro de valor		
780,781,782,783,784	5. Trabajos realizados por la entidad para su inmovilizado		
776,777	6. Otros ingresos de gestión ordinaria	1.318.120,38	1.632.362,94
795	7. Excesos de provisiones		
	A) TOTAL INGRESOS DE GESTIÓN ORDINARIA (1+2+3+4+5+6+7)	93.802.007,22	84.623.637,52
	8. Gastos de personal	-39.035.983,13	-37.383.833,55
(640),(641)	a) Sueldos, salarios y asimilados	-29.194.392,49	-27.530.884,86
(642),(643),(644),(645)	b) Cargas sociales	-9.841.590,64	-9.852.948,69
(65)	9. Transferencias y subvenciones concedidas	-4.099.524,02	-4.808.983,31
	10. Aprovisionamientos	-66.140,00	-66.140,00
(600),(601),(602),(605),(607),61	a) Consumo de mercaderías y otros aprovisionamientos		
(6941),(6942),(6943),7941,7942,7943	b) Deterioro de valor de mercaderías, materias primas y otros aprovisionamientos	-66.140,00	-66.140,00
	11. Otros gastos de gestión ordinaria	-44.812.167,33	-42.699.911,83
(62)	a) Suministros y servicios exteriores	-40.764.034,99	-39.215.725,52
(63)	b) Tributos	-4.048.132,34	-3.484.186,31
(676)	c) Otros		
(68)	12. Amortización del inmovilizado	-7.297.411,40	-6.560.237,98
	B) TOTAL GASTOS DE GESTIÓN ORDINARIA (8+9+10+11+12)	-95.311.225,88	-91.519.106,67
	I. Resultado (ahorro o desahorro) de la gestión ordinaria (A+B)	-1.509.218,66	-6.895.469,15

**CUENTA DEL RESULTADO ECONÓMICO-PATRIMONIAL
EJERCICIO 2021**

CUENTAS	NOTAS EN MEMORIA	EJ.: 2021	EJ.: 2020
	13. Deterioro de valor y resultados por enajenación del inmovilizado no financiero y activos en estado de venta	-10.471,46	-10.494,86
(690),(691),(692),(693), (6948),790,791,792, ,793,7948,799 770,771,772,773	a) Deterioro de valor	-10.471,46	-10.494,86
,774,(670),(671),(672), (673),(674)	b) Bajas y enajenaciones		
7531	c) Imputación de subvenciones para el inmovilizado no financiero		
	14. Otras partidas no ordinarias	1.429.580,38	-418.991,70
775,778	a) Ingresos	1.447.916,38	122.234,02
(678)	b) Gastos	-18.336,00	-541.225,72
	II. Resultado de las operaciones no financieras (I+13+14)	-90.109,74	-7.324.955,71
	15. Ingresos financieros	1.244.649,54	679.469,02
	a) De participaciones en instrumentos de patrimonio	165.943,91	165.363,92
7630	a.1) En entidades del grupo, multigrupo y asociadas		
760	a.2) En otras entidades	165.943,91	165.363,92
	b) De valores representativos de deuda, de créditos y de otras inversiones financieras	1.078.705,63	514.105,10
7631,7632	b.1) En entidades del grupo, multigrupo y asociadas		
761,762,769,76454, (66454)	b.2) Otros	1.078.705,63	514.105,10
	16. Gastos financieros	-283.905,54	-889.154,93
(663)	a) Por deudas con entidades del grupo, multigrupo y asociadas		
(660),(661),(662),(669), ,76451,(66451)	b) Otros	-283.905,54	-889.154,93
785,786,787,788, ,789	17. Gastos financieros imputados al activo		
	18. Variación del valor razonable en activos y pasivos financieros		
7646,(6646),76459,(66459), 7640,7642,76452,76453, (6640),(6642),(66452),(66453)	a) Derivados financieros		
7641,(6641)	b) Otros activos y pasivos a valor razonable con imputación en resultados		
768,(668)	c) Imputación al resultado del ejercicio por activos financieros disponibles para la venta		
	19. Diferencias de cambio		
	20. Deterioro de valor, bajas y enajenaciones de activos y pasivos financieros	6.286.582,12	
796,7970,766,(6960), (6961),(6962),(6970),(666), ,7980,7981,7982,(6980), (6981),(6982),(6670)	a) De entidades del grupo, multigrupo y asociadas		

CUENTA DEL RESULTADO ECONÓMICO-PATRIMONIAL
EJERCICIO 2021

CUENTAS		NOTAS EN MEMORIA	EJ.: 2021	EJ.: 2020
765,7971,7983,7984 ,7985,(665),(6671),6963 ,(6971),(6983),(6984),(6985) 755,756	b) Otros 21. Subvenciones para la financiación de operaciones financieras		6.286.582,12	
	III. Resultado de las operaciones financieras (15+16+17+18+19+20+21)		7.247.326,12	-209.685,91
	IV. Resultado (ahorro o desahorro) neto del ejercicio (II+ III)		7.157.216,38	-7.534.641,62
	+ Ajustes en la cuenta del resultado del ejercicio anterior			
	Resultado del ejercicio anterior ajustado (IV+Ajustes)			-7.534.641,62

ESTADO DE CAMBIOS EN EL PATRIMONIO NETO

EJERCICIO 2021

	NOTAS EN MEMORIA	I. Patrimonio	II. Patrimonio generado	III. Ajustes por cambios de valor	IV. Subvenciones recibidas	TOTAL
PATRIMONIO NETO AL FINAL DEL EJERCICIO 2020		64.789.495,81	862.902.442,30	0,00	218.856,25	927.910.794,36
AJUSTES POR CAMBIOS DE CRITERIOS CONTABLES Y CORRECCIÓN DE ERRORES		0,00	130.510,65	0,00	0,00	130.510,65
PATRIMONIO NETO INICIAL AJUSTADO DEL EJERCICIO 2021 (A+B)		64.789.495,81	863.032.952,95	0,00	218.856,25	928.041.305,01
VARIACIONES DEL PATRIMONIO NETO EJERCICIO 2021		-3.367,69	52.428.257,51	0,00	-154.276,96	52.270.612,86
1. Ingresos y gastos reconocidos en el ejercicio		0,00	7.157.216,38	0,00	-154.276,96	7.002.939,42
2. Operaciones patrimoniales con la entidad o entidades propietarias		0,00	0,00	0,00	0,00	0,00
3. Otras variaciones del patrimonio neto		-3.367,69	45.271.041,13	0,00	0,00	45.267.673,44
PATRIMONIO NETO AL FINAL DEL EJERCICIO 2021 (C+D)		64.786.128,12	915.461.210,46	0,00	64.579,29	980.311.917,87

	NOTAS EN MEMORIA	2021	2020
I. Flujos de Efectivo de las actividades de Gestión		7.817.555,77	-13.093.557,83
A) Cobros:		104.121.023,03	94.820.563,67
1. Ingresos tributarios y urbanísticos		64.414.407,13	60.570.249,18
2. Transferencias y subvenciones recibidas		14.317.614,52	14.199.148,15
3. Ventas y prestaciones de servicios		7.902.108,52	5.209.716,50
4. Gestión de recursos recaudados por cuenta de otros entes		27,06	7,92
5. Intereses y dividendos cobrados		2.125.845,52	1.250.699,36
6. Otros Cobros		15.361.020,28	13.590.742,56
B) Pagos:		96.303.467,26	107.914.121,50
7. Gastos de personal		39.068.924,97	37.427.526,54
8. Transferencias y subvenciones concedidas		2.776.505,78	4.174.215,61
10. Otros gastos de gestión		40.268.999,47	54.021.023,15
12. Intereses pagados		262.250,69	686.427,06
13. Otros pagos		13.926.786,35	11.604.929,14
Flujos netos de efectivo por actividades de gestión (+A-B)		7.817.555,77	-13.093.557,83
II. Flujos de Efectivo de las actividades de Inversión		-9.927.335,17	-5.213.671,32
C) Cobros:		6.871.403,89	7.764.970,61
1. Venta de inversiones reales		6.553.000,00	7.368.500,00
2. Venta de activos financieros		318.403,89	396.470,61
D) Pagos:		16.798.739,06	12.978.641,93
5. Compra de inversiones reales		16.256.034,95	12.671.776,14
6. Compra de activos financieros		542.704,11	306.865,79
Flujos netos de efectivo por actividades de inversión (+C-D)		-9.927.335,17	-5.213.671,32
III. Flujos de Efectivo de las actividades de Financiación		6.719.939,12	-1.872.860,74
G) Cobros por emisión de pasivos financieros		9.000.000,00	
4. Préstamos recibidos		9.000.000,00	
H) Pagos por reembolso de pasivos financieros:		2.280.060,88	1.872.860,74
7. Préstamos recibidos		2.280.060,88	1.872.860,74
Flujos netos de efectivo por actividades de financiación (+E-F+G-H)		6.719.939,12	-1.872.860,74
IV. Flujos de Efectivo Pendientes de Clasificación		-470.641,85	115.521,78
I) Cobros pendientes de aplicación		1.539.032,11	3.311.948,06
J) Pagos pendientes de Aplicación		2.009.673,96	3.196.426,28
Flujos netos de efectivo pendientes de clasificación (+I-J)		-470.641,85	115.521,78
VI. Incremento/Disminución Neta del Efectivo y Activos Líquidos equivalentes al efectivo (I+II+III+IV+V)		4.139.517,87	-20.064.568,11
Efectivo y activos líquidos equivalentes al efectivo al inicio del ejercicio		28.223.280,88	48.287.848,99
Efectivo y activos líquidos equivalentes al efectivo al final del ejercicio		32.362.798,75	28.223.280,88

ESTADO DE LIQUIDACIÓN DEL PRESUPUESTO DE INGRESOS: RESUMEN POR CLASIFICACIÓN ECONÓMICA

(2021)

Capítulo: 1 IMPUESTOS DIRECTOS

ARTÍCULO	CONCEPTO SUBCONCEPTO	PREVISIONES PRESUPUESTARIAS			DERECHOS RECONOCIDOS	DERECHOS ANULADOS	DERECHOS CANCELADOS	DERECHOS RECONOCIDOS NETOS	RECAUDACIÓN NETA	DERECHOS PENDIENTES DE COBRO A 31 DE DICIEMBRE	EXCESO / DEFECTO PREVISIÓN
		INICIALES	MODIFICACIONES	DEFINITIVAS							
10	Impuesto sobre la Renta.										
	100 Impuestos sobre la Renta de las Personas Físicas.										
	10000 IMPUESTO SOBRE LA RENTA DE LAS PERSONAS FISICAS	6.900.000,00		6.900.000,00	6.668.488,97			6.668.488,97	6.668.488,97		-231.511,03
	Total Concepto	6.900.000,00		6.900.000,00	6.668.488,97			6.668.488,97	6.668.488,97		-231.511,03
	Total Artículo.	6.900.000,00		6.900.000,00	6.668.488,97			6.668.488,97	6.668.488,97		-231.511,03
11	Impuestos sobre el capital.										
	112 Impto sobre Bienes Inmuebles. Bienes Inmue de Nat Rústica										
	11200 IBI: DE NATURALEZA RUSTICA	42.000,00		42.000,00	40.799,14			40.799,14	16.348,64	24.450,50	-1.200,86
	Total Concepto	42.000,00		42.000,00	40.799,14			40.799,14	16.348,64	24.450,50	-1.200,86
	113 Impto sobre Bienes Inmuebles. Bienes inmuebles de Nat Urbana										
	11300 IBI: DE NATURALEZA URBANA	34.200.000,00		34.200.000,00	32.724.972,58	91.036,89		32.633.935,69	28.617.895,66	4.016.040,03	-1.566.064,31
	Total Concepto	34.200.000,00		34.200.000,00	32.724.972,58	91.036,89		32.633.935,69	28.617.895,66	4.016.040,03	-1.566.064,31
	114 Impto s/ Bien Inmu. Bien Inmu de caracter especiales.										
	11400 IBI: DE CARACTERISTICAS ESPECIALES	1.028,00		1.028,00	1.028,07			1.028,07		1.028,07	0,07
	Total Concepto	1.028,00		1.028,00	1.028,07			1.028,07		1.028,07	0,07
	115 Impuesto sobre Vehículos de Tracción Mecánica.										
	11500 IMPUESTO SOBRE VEHICULOS TRACCION MECAN.	4.650.000,00		4.650.000,00	4.300.729,36	35.503,78		4.265.225,58	3.471.080,51	794.145,07	-384.774,42
	Total Concepto	4.650.000,00		4.650.000,00	4.300.729,36	35.503,78		4.265.225,58	3.471.080,51	794.145,07	-384.774,42
	116 Impuesto sobre Incrém del Valor de los Terren de Nat Urbana.										

ESTADO DE LIQUIDACIÓN DEL PRESUPUESTO DE INGRESOS: RESUMEN POR CLASIFICACIÓN ECONÓMICA

(2021)

Capítulo: 1 IMPUESTOS DIRECTOS

ARTÍCULO	CONCEPTO SUBCONCEPTO	PREVISIONES PRESUPUESTARIAS			DERECHOS RECONOCIDOS	DERECHOS ANULADOS	DERECHOS CANCELADOS	DERECHOS RECONOCIDOS NETOS	RECAUDACIÓN NETA	DERECHOS PENDIENTES DE COBRO A 31 DE DICIEMBRE	EXCESO / DEFECTO PREVISIÓN
		INICIALES	MODIFICACIONES	DEFINITIVAS							
	11600 IMPTO. SOBRE INCREMENTO VALOR TERRENOS DE NATURALEZA URBANA	15.000.000,00		15.000.000,00	19.444.301,87	2.228.094,95		17.216.206,92	13.412.766,59	3.803.440,33	2.216.206,92
	Total Concepto	15.000.000,00		15.000.000,00	19.444.301,87	2.228.094,95		17.216.206,92	13.412.766,59	3.803.440,33	2.216.206,92
	Total Artículo.	53.893.028,00		53.893.028,00	56.511.831,02	2.354.635,62		54.157.195,40	45.518.091,40	8.639.104,00	264.167,40
13	Impuesto sobre las Actividades Económicas.										
	130 Impuesto sobre Actividades Económicas.										
	13000 I.A.E.: EMPRESARIAL	1.700.000,00		1.700.000,00	2.590.506,02	126.095,74		2.464.410,28	1.384.197,36	1.080.212,92	764.410,28
	13002 I.A.E.: CUOTAS NACIONALES Y PROVINCIALES	700.000,00		700.000,00	438.836,91			438.836,91	438.836,91		-261.163,09
	Total Concepto	2.400.000,00		2.400.000,00	3.029.342,93	126.095,74		2.903.247,19	1.823.034,27	1.080.212,92	503.247,19
	Total Artículo.	2.400.000,00		2.400.000,00	3.029.342,93	126.095,74		2.903.247,19	1.823.034,27	1.080.212,92	503.247,19
	Total Capítulo	63.193.028,00		63.193.028,00	66.209.662,92	2.480.731,36		63.728.931,56	54.009.614,64	9.719.316,92	535.903,56

ESTADO DE LIQUIDACIÓN DEL PRESUPUESTO DE INGRESOS: RESUMEN POR CLASIFICACIÓN ECONÓMICA

(2021)

Capítulo: 2 IMPUESTOS INDIRECTOS.

ARTÍCULO	CONCEPTO SUBCONCEPTO	PREVISIONES PRESUPUESTARIAS			DERECHOS RECONOCIDOS	DERECHOS ANULADOS	DERECHOS CANCELADOS	DERECHOS RECONOCIDOS NETOS	RECAUDACIÓN NETA	DERECHOS PENDIENTES DE COBRO A 31 DE DICIEMBRE	EXCESO / DEFECTO PREVISIÓN
		INICIALES	MODIFICACIONES	DEFINITIVAS							
21	Impuestos sobre el Valor Añadido.										
	210 Impuesto sobre el Valor Añadido.										
	21000 IMPUESTO SOBRE EL VALOR AÑADIDO	2.600.000,00		2.600.000,00	2.274.332,28			2.274.332,28	2.274.332,28		-325.667,72
	Total Concepto	2.600.000,00		2.600.000,00	2.274.332,28			2.274.332,28	2.274.332,28		-325.667,72
	Total Artículo.	2.600.000,00		2.600.000,00	2.274.332,28			2.274.332,28	2.274.332,28		-325.667,72
22	Sobre consumos específicos.										
	220 Impuestos Especiales.										
	22000 Impuesto sobre el alcohol y bebidas derivadas.	28.250,00		28.250,00	30.335,49			30.335,49	30.335,49		2.085,49
	22001 Impuesto sobre la cerveza.	9.700,00		9.700,00	8.323,44			8.323,44	8.323,44		-1.376,56
	22003 Impuesto sobre las labores del tabaco.	140.000,00		140.000,00	93.665,55			93.665,55	93.665,55		-46.334,45
	22004 Impuesto sobre hidrocarburos.	222.000,00		222.000,00	224.629,56			224.629,56	224.629,56		2.629,56
	22006 Impuesto sobre productos intermedios.	750,00		750,00	564,00			564,00	564,00		-186,00
	Total Concepto	400.700,00		400.700,00	357.518,04			357.518,04	357.518,04		-43.181,96
	Total Artículo.	400.700,00		400.700,00	357.518,04			357.518,04	357.518,04		-43.181,96
29	Otros impuestos indirectos.										
	290 Impuesto sobre construcciones, instalaciones y obras.										
	29000 IMPTO.S/CONSTRUCCIONES, INSTALAC. Y OBRA	4.000.000,00		4.000.000,00	3.035.683,78	57.578,93		2.978.104,85	2.875.103,20	103.001,65	-1.021.895,15
	Total Concepto	4.000.000,00		4.000.000,00	3.035.683,78	57.578,93		2.978.104,85	2.875.103,20	103.001,65	-1.021.895,15
	Total Artículo.	4.000.000,00		4.000.000,00	3.035.683,78	57.578,93		2.978.104,85	2.875.103,20	103.001,65	-1.021.895,15
	Total Capítulo	7.000.700,00		7.000.700,00	5.667.534,10	57.578,93		5.609.955,17	5.506.953,52	103.001,65	-1.390.744,83

ESTADO DE LIQUIDACIÓN DEL PRESUPUESTO DE INGRESOS: RESUMEN POR CLASIFICACIÓN ECONÓMICA

(2021)

Capítulo: 3 TASAS, PRECIOS PUBLICOS Y OTROS INGRESOS.

ARTÍCULO	CONCEPTO SUBCONCEPTO	PREVISIONES PRESUPUESTARIAS			DERECHOS RECONOCIDOS	DERECHOS ANULADOS	DERECHOS CANCELADOS	DERECHOS RECONOCIDOS NETOS	RECAUDACIÓN NETA	DERECHOS PENDIENTES DE COBRO A 31 DE DICIEMBRE	EXCESO / DEFECTO PREVISIÓN
		INICIALES	MODIFICACIONES	DEFINITIVAS							
30	Tasas por la prestación de servicios públicos básicos.										
	301 Servicio de alcantarillado.										
	30100 TASAS: ALCANTARILLADO	1.000,00		1.000,00							-1.000,00
	Total Concepto	1.000,00		1.000,00							-1.000,00
	309 Otras tasas por prestación de servicios básicos.										
	30900 TASAS: SERVICIOS PROTECCION CIVIL	7.000,00		7.000,00							-7.000,00
	30901 TASAS: CEMENTERIOS	150.000,00		150.000,00	120.635,45	170,56	120.464,89	120.464,89			-29.535,11
	30902 TASAS: RECOGIDA DE ANIMALES (AMPLIABLE)	1.000,00		1.000,00	5.579,58		5.579,58	5.579,58			4.579,58
	Total Concepto	158.000,00		158.000,00	126.215,03	170,56	126.044,47	126.044,47			-31.955,53
	Total Artículo.	159.000,00		159.000,00	126.215,03	170,56	126.044,47	126.044,47			-32.955,53
31	Tasas por la prest de servic públ de carácter social y prefe										
	319 Otras tasas por prest de servic de carácter preferente										
	31900 TASAS: INSPECCION SANITARIA Y SANIDAD PREVENTIVA	1.000,00		1.000,00	9.982,57	27,21	9.955,36	9.955,36			8.955,36
	Total Concepto	1.000,00		1.000,00	9.982,57	27,21	9.955,36	9.955,36			8.955,36
	Total Artículo.	1.000,00		1.000,00	9.982,57	27,21	9.955,36	9.955,36			8.955,36
32	Tasas por la realizac de activid de competencia local.										
	321 Licencias urbanísticas.										
	32100 TASAS: LICENCIAS URBANISTICAS	1.531.054,32		1.531.054,32	911.110,91	6.028,47	905.082,44	867.707,23	37.375,21		-625.971,88
	Total Concepto	1.531.054,32		1.531.054,32	911.110,91	6.028,47	905.082,44	867.707,23	37.375,21		-625.971,88
	325 Tasa por expedición de documentos.										

ESTADO DE LIQUIDACIÓN DEL PRESUPUESTO DE INGRESOS: RESUMEN POR CLASIFICACIÓN ECONÓMICA

(2021)

Capítulo: 3 TASAS, PRECIOS PUBLICOS Y OTROS INGRESOS.

ARTÍCULO	CONCEPTO SUBCONCEPTO	PREVISIONES PRESUPUESTARIAS			DERECHOS RECONOCIDOS	DERECHOS ANULADOS	DERECHOS CANCELADOS	DERECHOS RECONOCIDOS NETOS	RECAUDACIÓN NETA	DERECHOS PENDIENTES DE COBRO A 31 DE DICIEMBRE	EXCESO / DEFECTO PREVISIÓN
		INICIALES	MODIFICACIONES	DEFINITIVAS							
	32500 TASAS: EXPEDICION DE DOCUMENTOS	82.000,00		82.000,00	113.740,43	78,30		113.662,13	113.662,13		31.662,13
	Total Concepto	82.000,00		82.000,00	113.740,43	78,30		113.662,13	113.662,13		31.662,13
	326 Tasa por retirada de vehículos.										
	32600 TASAS: RETIRADA DE VEHICULOS	130.000,00		130.000,00	92.962,27			92.962,27	92.962,27		-37.037,73
	Total Concepto	130.000,00		130.000,00	92.962,27			92.962,27	92.962,27		-37.037,73
	327 Tasas por prestación de servicios										
	32700 TASAS: LICENCIAS DE APERTURA	300.000,00		300.000,00	255.481,89	337,53		255.144,36	255.144,36		-44.855,64
	Total Concepto	300.000,00		300.000,00	255.481,89	337,53		255.144,36	255.144,36		-44.855,64
	328 Otros ingresos procedentes de prestación de servicios										
	32800 TASAS: PRESTACION SERVICIOS DE CARACTER GENERAL	1.000,00		1.000,00	1.286,43	40,80		1.245,63	1.245,63		245,63
	Total Concepto	1.000,00		1.000,00	1.286,43	40,80		1.245,63	1.245,63		245,63
	329 Otras tasas por la realizac de activid de compet local										
	32900 TASAS: LICENCIA APERTURA ESTABLECIMIENTOS	1.200,00		1.200,00	1.586,94	528,98		1.057,96	1.057,96		-142,04
	Total Concepto	1.200,00		1.200,00	1.586,94	528,98		1.057,96	1.057,96		-142,04
	Total Artículo.	2.045.254,32		2.045.254,32	1.376.168,87	7.014,08		1.369.154,79	1.331.779,58	37.375,21	-676.099,53
33	Tasas por utilizac privat o el aprovech esp del dom púb loc										
	331 Tasa por entrada de vehículos.										
	33100 TASAS: VADOS Y RESERVA VIA PUBLICA PARA CARGA Y DE	180.000,00		180.000,00	243.309,72	1.993,33		241.316,39	222.810,66	18.505,73	61.316,39
	Total Concepto	180.000,00		180.000,00	243.309,72	1.993,33		241.316,39	222.810,66	18.505,73	61.316,39

ESTADO DE LIQUIDACIÓN DEL PRESUPUESTO DE INGRESOS: RESUMEN POR CLASIFICACIÓN ECONÓMICA

(2021)

Capítulo: 3 TASAS, PRECIOS PUBLICOS Y OTROS INGRESOS.

ARTÍCULO	CONCEPTO SUBCONCEPTO	PREVISIONES PRESUPUESTARIAS			DERECHOS RECONOCIDOS	DERECHOS ANULADOS	DERECHOS CANCELADOS	DERECHOS RECONOCIDOS NETOS	RECAUDACIÓN NETA	DERECHOS PENDIENTES DE COBRO A 31 DE DICIEMBRE	EXCESO / DEFECTO PREVISIÓN
		INICIALES	MODIFICACIONES	DEFINITIVAS							
332	Tasa por util privat o aprove esp por emp expl de ser de sum										
33200	TASAS: IBERDROLA. APROV.SUELO,SUBSUELO Y VUELO.	650.000,00		650.000,00	982.822,19		982.822,19	965.985,17	16.837,02	332.822,19	
33201	TASAS: GAS NATURAL. APROV.SUELO,SUBSUELO Y VUELO.	250.000,00		250.000,00	182.746,26		182.746,26	182.746,26		-67.253,74	
	Total Concepto	900.000,00		900.000,00	1.165.568,45		1.165.568,45	1.148.731,43	16.837,02	265.568,45	
333	Tasa por util privat o aprove esp por emp expl de ser telec										
33300	TASAS: TELEFONIA MOVIL	15.000,00		15.000,00	4.320,56		4.320,56	4.320,56		-10.679,44	
	Total Concepto	15.000,00		15.000,00	4.320,56		4.320,56	4.320,56		-10.679,44	
335	Tasa por ocupación de la vía pública con terrazas.										
33500	TASAS: INSTAL.QUIOSCOS,MESAS,SILLAS Y PUESTOS TEMP				1.842,90	2.970,03	-1.127,13	-1.127,13		-1.127,13	
	Total Concepto				1.842,90	2.970,03	-1.127,13	-1.127,13		-1.127,13	
338	Compensación de Telefónica de España S.A.										
33800	COMPENSACION DE TELEFONICA DE ESPAÑA SA	605.000,00		605.000,00	718.325,53		718.325,53	718.325,53		113.325,53	
	Total Concepto	605.000,00		605.000,00	718.325,53		718.325,53	718.325,53		113.325,53	
339	Otras tasas por utilización privativa del dominio público.										
33900	TASAS: OCUPACION DE SUBSUELO,SUELO Y VUELO USO PUB	406.000,00		406.000,00	595.855,32	3.593,41	592.261,91	580.169,78	12.092,13	186.261,91	
	Total Concepto	406.000,00		406.000,00	595.855,32	3.593,41	592.261,91	580.169,78	12.092,13	186.261,91	
	Total Articulo.	2.106.000,00		2.106.000,00	2.729.222,48	8.556,77	2.720.665,71	2.673.230,83	47.434,88	614.665,71	
34	Precios públicos.										

ESTADO DE LIQUIDACIÓN DEL PRESUPUESTO DE INGRESOS: RESUMEN POR CLASIFICACIÓN ECONÓMICA

(2021)

Capítulo: 3 TASAS, PRECIOS PUBLICOS Y OTROS INGRESOS.

ARTÍCULO	CONCEPTO SUBCONCEPTO	PREVISIONES PRESUPUESTARIAS			DERECHOS RECONOCIDOS	DERECHOS ANULADOS	DERECHOS CANCELADOS	DERECHOS RECONOCIDOS NETOS	RECAUDACIÓN NETA	DERECHOS PENDIENTES DE COBRO A 31 DE DICIEMBRE	EXCESO / DEFECTO PREVISIÓN
		INICIALES	MODIFICACIONES	DEFINITIVAS							
341	Servicios asistenciales.										
34101	PRECIOS PUBLICOS: MAYOR	37.000,00		37.000,00	5.049,00			5.049,00	5.049,00		-31.951,00
34103	PRECIOS PÚBLICOS: FAMILIA	182.000,00		182.000,00	12.733,04	10,54		12.722,50	12.722,50		-169.277,50
	Total Concepto	219.000,00		219.000,00	17.782,04	10,54		17.771,50	17.771,50		-201.228,50
342	Servicios educativos.										
34200	PRECIOS PUBLICOS: TRANSPORTE EDUCACION	1.000,00		1.000,00	13.075,00			13.075,00	13.075,00		12.075,00
	Total Concepto	1.000,00		1.000,00	13.075,00			13.075,00	13.075,00		12.075,00
343	Servicios deportivos.										
34300	PRECIOS PUBLICOS: AREA DEPORTES	2.033.277,28		2.033.277,28	1.537.257,80	350.648,68		1.186.609,12	1.186.609,12		-846.668,16
	Total Concepto	2.033.277,28		2.033.277,28	1.537.257,80	350.648,68		1.186.609,12	1.186.609,12		-846.668,16
344	Entradas a museos, exposiciones, espectáculos.										
34400	PRECIOS PUBLICOS:PROGRAMACION CULTURAL	100.000,00		100.000,00	5.213,50	2.469,00		2.744,50	2.744,50		-97.255,50
	Total Concepto	100.000,00		100.000,00	5.213,50	2.469,00		2.744,50	2.744,50		-97.255,50
349	Otros precios públicos.										
34900	PRECIOS PUBLICOS:ESCUELAS Y TALLERES	995.000,00		995.000,00	1.022.728,91			1.022.728,91	1.022.728,91		27.728,91
34901	PRECIOS PUBLICOS:AREA JUVENTUD	35.000,00		35.000,00		1.890,40		-1.890,40	-1.890,40		-36.890,40
34902	PRECIOS PUBLICOS:POLEN	15.000,00		15.000,00	14.486,86			14.486,86	14.486,86		-513,14
	Total Concepto	1.045.000,00		1.045.000,00	1.037.215,77	1.890,40		1.035.325,37	1.035.325,37		-9.674,63
	Total Artículo.	3.398.277,28		3.398.277,28	2.610.544,11	355.018,62		2.255.525,49	2.255.525,49		-1.142.751,79
36	Ventas.										
360	Ventas										

ESTADO DE LIQUIDACIÓN DEL PRESUPUESTO DE INGRESOS: RESUMEN POR CLASIFICACIÓN ECONÓMICA

(2021)

Capítulo: 3 TASAS, PRECIOS PUBLICOS Y OTROS INGRESOS.

ARTÍCULO	CONCEPTO SUBCONCEPTO	PREVISIONES PRESUPUESTARIAS			DERECHOS RECONOCIDOS	DERECHOS ANULADOS	DERECHOS CANCELADOS	DERECHOS RECONOCIDOS NETOS	RECAUDACIÓN NETA	DERECHOS PENDIENTES DE COBRO A 31 DE DICIEMBRE	EXCESO / DEFECTO PREVISIÓN
		INICIALES	MODIFICACIONES	DEFINITIVAS							
	36002 VENTAS	15.000,00		15.000,00	18.072,48			18.072,48	18.072,47	0,01	3.072,48
	Total Concepto	15.000,00		15.000,00	18.072,48			18.072,48	18.072,47	0,01	3.072,48
	Total Artículo.	15.000,00		15.000,00	18.072,48			18.072,48	18.072,47	0,01	3.072,48
38	Reintegros de operaciones corrientes.										
	389 Otros reintegros de operaciones corrientes.										
	38900 REINTEGRO DE PRESUPUESTOS CERRADOS	75.000,00		75.000,00	1.423.093,69			1.423.093,69	1.423.093,69		1.348.093,69
	38901 REINTEGROS: DE PAGOS INDEBIDOS	25.000,00		25.000,00	23.414,35			23.414,35	22.229,22	1.185,13	-1.585,65
	38902 REINTEGROS: DE ANUNCIOS DE PARTICULARES	15.000,00		15.000,00	1.408,34			1.408,34	1.408,34		-13.591,66
	Total Concepto	115.000,00		115.000,00	1.447.916,38			1.447.916,38	1.446.731,25	1.185,13	1.332.916,38
	Total Artículo.	115.000,00		115.000,00	1.447.916,38			1.447.916,38	1.446.731,25	1.185,13	1.332.916,38
39	Otros ingresos.										
	391 Multas.										
	39100 Multas por infracciones urbanísticas.	40.000,00		40.000,00	128.310,62			128.310,62	5.033,33	123.277,29	88.310,62
	39102 Otros ingresos e indemnizaciones	16.000,00		16.000,00	16.958,81			16.958,81	16.958,81		958,81
	39120 Multas por infracciones de la Ordenanza de circulación.	100.000,00		100.000,00	121.492,71			121.492,71	121.492,71		21.492,71
	39190 Otras multas y sanciones.	35.000,00		35.000,00	139.708,61	751,88		138.956,73	99.938,83	39.017,90	103.956,73
	Total Concepto	191.000,00		191.000,00	406.470,75	751,88		405.718,87	243.423,68	162.295,19	214.718,87
	392 Recar del periodo ejec y por declarac extemp sin requer prev										
	39200 Recargo por declaración extemporánea sin requerimi. Previo	30.000,00		30.000,00							-30.000,00
	39211 Recargo de apremio.	450.000,00		450.000,00	572.884,09	5.240,30		567.643,79	567.643,79		117.643,79

ESTADO DE LIQUIDACIÓN DEL PRESUPUESTO DE INGRESOS: RESUMEN POR CLASIFICACIÓN ECONÓMICA

(2021)

Capítulo: 3 TASAS, PRECIOS PUBLICOS Y OTROS INGRESOS.

ARTÍCULO	CONCEPTO SUBCONCEPTO	PREVISIONES PRESUPUESTARIAS			DERECHOS RECONOCIDOS	DERECHOS ANULADOS	DERECHOS CANCELADOS	DERECHOS RECONOCIDOS NETOS	RECAUDACIÓN NETA	DERECHOS PENDIENTES DE COBRO A 31 DE DICIEMBRE	EXCESO / DEFECTO PREVISIÓN
		INICIALES	MODIFICACIONES	DEFINITIVAS							
	Total Concepto	480.000,00		480.000,00	572.884,09	5.240,30		567.643,79	567.643,79		87.643,79
393	Intereses de demora.										
39300	INTERESES DE DEMORA	230.000,00		230.000,00	513.525,53	2.572,12		510.953,41	510.953,41		280.953,41
	Total Concepto	230.000,00		230.000,00	513.525,53	2.572,12		510.953,41	510.953,41		280.953,41
397	Aprovechamientos urbanísticos.										
39700	Canon por aprovechamientos urbanísticos.	729.035,95		729.035,95	729.035,95			729.035,95	729.035,95		
39710	Otros ingresos por aprovechamientos urbanísticos.	1.000,00		1.000,00	144.534,39			144.534,39	144.534,39		143.534,39
	Total Concepto	730.035,95		730.035,95	873.570,34			873.570,34	873.570,34		143.534,39
399	Otros ingresos diversos.										
39901	OTROS INGRESOS:RECURSOS EVENTUALES	25.000,00		25.000,00	6.069,91	250,00		5.819,91	5.819,91		-19.180,09
39902	OTROS INGRESOS:REGENERACION PAISAJISTICA	10.000,00		10.000,00	4.440,06			4.440,06		4.440,06	-5.559,94
39903	OTROS INGRESOS:COBROS DUPLICADOS										
39904	OTROS INGRESOS:PATROCINIOS EDUCACION	10.000,00		10.000,00							-10.000,00
39905	OTROS INGRESOS:COSTAS PROC. EJECUTIVO	35.000,00		35.000,00	31.143,42	20,30		31.123,12	31.123,12		-3.876,88
39906	OTROS INGRESOS:RECOGIDA PAPEL	70.000,00		70.000,00							-70.000,00
39909	OTROS INGRESOS DIVERSOS	60.000,00		60.000,00	71.888,06			71.888,06	105,52	71.782,54	11.888,06
39910	OTROS INGRESOS: COSTAS PROCED. JUDICIALES				190.190,82			190.190,82	127.304,27	62.886,55	190.190,82
39911	Otros ingresos diversos.										
	Total Concepto	210.000,00		210.000,00	303.732,27	270,30		303.461,97	164.352,82	139.109,15	93.461,97

ESTADO DE LIQUIDACIÓN DEL PRESUPUESTO DE INGRESOS: RESUMEN POR CLASIFICACIÓN ECONÓMICA

(2021)

Capítulo: 3 TASAS, PRECIOS PUBLICOS Y OTROS INGRESOS.

ARTÍCULO	CONCEPTO SUBCONCEPTO	PREVISIONES PRESUPUESTARIAS			DERECHOS RECONOCIDOS	DERECHOS ANULADOS	DERECHOS CANCELADOS	DERECHOS RECONOCIDOS NETOS	RECAUDACIÓN NETA	DERECHOS PENDIENTES DE COBRO A 31 DE DICIEMBRE	EXCESO / DEFECTO PREVISIÓN
		INICIALES	MODIFICACIONES	DEFINITIVAS							
	Total Artículo.	1.841.035,95		1.841.035,95	2.670.182,98	8.834,60		2.661.348,38	2.359.944,04	301.404,34	820.312,43
	Total Capítulo	9.680.567,55		9.680.567,55	10.988.304,90	379.621,84		10.608.683,06	10.221.283,49	387.399,57	928.115,51

ESTADO DE LIQUIDACIÓN DEL PRESUPUESTO DE INGRESOS: RESUMEN POR CLASIFICACIÓN ECONÓMICA

(2021)

Capítulo: 4 TRANSFERENCIAS CORRIENTES.

ARTÍCULO	CONCEPTO SUBCONCEPTO	PREVISIONES PRESUPUESTARIAS			DERECHOS RECONOCIDOS	DERECHOS ANULADOS	DERECHOS CANCELADOS	DERECHOS RECONOCIDOS NETOS	RECAUDACIÓN NETA	DERECHOS PENDIENTES DE COBRO A 31 DE DICIEMBRE	EXCESO / DEFECTO PREVISIÓN
		INICIALES	MODIFICACIONES	DEFINITIVAS							
42	De la Administración del Estado.										
	420 De la Administración General del Estado.										
	42010 Fondo Complementario de Financiación.	10.635.000,00		10.635.000,00	10.760.614,85	45.293,74		10.715.321,11	10.715.321,11		80.321,11
	42090 Otras transf corrientes de la Admón General del Estado.	744.000,00		744.000,00							-744.000,00
	42093 OTRAS TRANSFERENCIAS CORRIENTES DE LA A. GENERAL DEL ESTADO	18.000,00		18.000,00	25.562,16			25.562,16		25.562,16	7.562,16
	Total Concepto	11.397.000,00		11.397.000,00	10.786.177,01	45.293,74		10.740.883,27	10.715.321,11	25.562,16	-656.116,73
	Total Artículo.	11.397.000,00		11.397.000,00	10.786.177,01	45.293,74		10.740.883,27	10.715.321,11	25.562,16	-656.116,73
45	De Comunidades Autónomas.										
	450 De la Administración General de las Comunidades Autónomas.										
	45020 SUBVENCIONES COMUNIDAD AREA BIENESTAR SOCIAL.	371.015,35		371.015,35	696.127,28			696.127,28	325.111,93	371.015,35	325.111,93
	45021 SUBVENCIONES COMUNIDAD DISCAPACITADOS	80.659,55		80.659,55							-80.659,55
	45022 CONVENIO SERV. SOCIALES DE ATENCION PRIMARIA	57.843,13		57.843,13	382.955,06			382.955,06	325.111,93	57.843,13	325.111,93
	45023 SUBVENCIONES COMUNIDAD MUJER	154.390,00		154.390,00	132.430,47			132.430,47	95.258,58	37.171,89	-21.959,53
	45024 SUBVENCIONES COMUNIDAD INMIGRACION	1.500,00		1.500,00							-1.500,00
	45027 SUBVENCIONES COMUNIDAD MAYOR	24.000,00		24.000,00	104.659,55			104.659,55		104.659,55	80.659,55
	45029 SUBVENCIONES COMUNIDAD MENOR Y FAMILIA	116.705,83		116.705,83	116.682,70			116.682,70		116.682,70	-23,13
	45030 Trans ctes en cumpl de conv sus con C.A en mat de Educación	800.825,36		800.825,36	1.080.605,77			1.080.605,77	850.946,71	229.659,06	279.780,41
	45031 SUBVENCIONES COMUNIDAD AREA EDUCACION.	2.000.000,00		2.000.000,00							-2.000.000,00

ESTADO DE LIQUIDACIÓN DEL PRESUPUESTO DE INGRESOS: RESUMEN POR CLASIFICACIÓN ECONÓMICA

(2021)

Capítulo: 4 TRANSFERENCIAS CORRIENTES.

ARTÍCULO	CONCEPTO SUBCONCEPTO	PREVISIONES PRESUPUESTARIAS			DERECHOS RECONOCIDOS	DERECHOS ANULADOS	DERECHOS CANCELADOS	DERECHOS RECONOCIDOS NETOS	RECAUDACIÓN NETA	DERECHOS PENDIENTES DE COBRO A 31 DE DICIEMBRE	EXCESO / DEFECTO PREVISIÓN
		INICIALES	MODIFICACIONES	DEFINITIVAS							
	45051 De la Administración General de las Comunidades Autónomas.	300.000,00		300.000,00	959.100,00			959.100,00	484.800,00	474.300,00	659.100,00
	45052 SUBVENCIONES COMUNIDAD. CASA OFICIOS-TALLERES EMPL	300.000,00		300.000,00							-300.000,00
	45061 SUBVENCIONES COMUNIDAD AREA SANIDAD.	35.456,13		35.456,13	39.368,56			39.368,56	39.368,56		3.912,43
	45062 SUBVENCIONES COMUNIDAD AREA SEGURIDAD	1.916.280,00		1.916.280,00	1.442.488,95			1.442.488,95	1.112.702,86	329.786,09	-473.791,05
	45081 SUBVENCIONES COMUNIDAD. CASA OFICIOS-TALLERES EMPL	60.000,00		60.000,00	52.398,15			52.398,15		52.398,15	-7.601,85
	45089 SUBVENCIONES COMUNIDAD VARIAS.	25.000,00		25.000,00	35.418,93			35.418,93	35.418,93		10.418,93
	Total Concepto	6.243.675,35		6.243.675,35	5.042.235,42			5.042.235,42	3.268.719,50	1.773.515,92	-1.201.439,93
	Total Artículo.	6.243.675,35		6.243.675,35	5.042.235,42			5.042.235,42	3.268.719,50	1.773.515,92	-1.201.439,93
47	De Empresas privadas.										
	470 De empresas privadas										
	47000 TRANSFERENCIAS DE EMPRESAS PRIVADAS	1.000,00		1.000,00							-1.000,00
	Total Concepto	1.000,00		1.000,00							-1.000,00
	Total Artículo.	1.000,00		1.000,00							-1.000,00
49	Del exterior.										
	490 Del Fondo Social Europeo.										
	49003 SUBVENCIONES COMUNIDAD. CASA OFICIOS-TALLERES EMPL	5.031.655,58		5.031.655,58							-5.031.655,58
	49004 SUBVENCIONES F.S.E. IGUALDAD	12.927,00		12.927,00	37.171,88			37.171,88		37.171,88	24.244,88
	Total Concepto	5.044.582,58		5.044.582,58	37.171,88			37.171,88		37.171,88	-5.007.410,70
	Total Artículo.	5.044.582,58		5.044.582,58	37.171,88			37.171,88		37.171,88	-5.007.410,70

ESTADO DE LIQUIDACIÓN DEL PRESUPUESTO DE INGRESOS: RESUMEN POR CLASIFICACIÓN ECONÓMICA

(2021)

Capítulo: 4 TRANSFERENCIAS CORRIENTES.

ARTÍCULO	CONCEPTO SUBCONCEPTO	PREVISIONES PRESUPUESTARIAS			DERECHOS RECONOCIDOS	DERECHOS ANULADOS	DERECHOS CANCELADOS	DERECHOS RECONOCIDOS NETOS	RECAUDACIÓN NETA	DERECHOS PENDIENTES DE COBRO A 31 DE DICIEMBRE	EXCESO / DEFECTO PREVISIÓN
		INICIALES	MODIFICACIONES	DEFINITIVAS							
	Total Capítulo	22.686.257,93		22.686.257,93	15.865.584,31	45.293,74		15.820.290,57	13.984.040,61	1.836.249,96	-6.865.967,36

ESTADO DE LIQUIDACIÓN DEL PRESUPUESTO DE INGRESOS: RESUMEN POR CLASIFICACIÓN ECONÓMICA

(2021)

Capítulo: 5 INGRESOS PATRIMONIALES.

ARTÍCULO	CONCEPTO SUBCONCEPTO	PREVISIONES PRESUPUESTARIAS			DERECHOS RECONOCIDOS	DERECHOS ANULADOS	DERECHOS CANCELADOS	DERECHOS RECONOCIDOS NETOS	RECAUDACIÓN NETA	DERECHOS PENDIENTES DE COBRO A 31 DE DICIEMBRE	EXCESO / DEFECTO PREVISIÓN
		INICIALES	MODIFICACIONES	DEFINITIVAS							
52	Intereses de depósitos.										
	520 Intereses de cuentas bancarias										
	52000 INTERESES DE DEPOSITOS	1.000,00		1.000,00	39,56		39,56	39,56	39,56		-960,44
	Total Concepto	1.000,00		1.000,00	39,56		39,56	39,56	39,56		-960,44
	Total Artículo.	1.000,00		1.000,00	39,56		39,56	39,56	39,56		-960,44
53	Dividendos y participación beneficios.										
	534 De Soc merc, entid púb empr y otros organismos públicos.										
	53410 De soc y entidades no dependientes de las entidades locales.	360.000,00		360.000,00	165.943,91		165.943,91	165.943,91	165.943,91		-194.056,09
	Total Concepto	360.000,00		360.000,00	165.943,91		165.943,91	165.943,91	165.943,91		-194.056,09
	Total Artículo.	360.000,00		360.000,00	165.943,91		165.943,91	165.943,91	165.943,91		-194.056,09
54	Rentas de bienes inmuebles.										
	541 Arrendamientos de fincas urbanas.										
	54100 PRODUCTO DEL ARRENDAMIENTO DE FINCAS URBANAS	1.000,00		1.000,00	12.397,99		12.397,99	12.397,99	12.397,99		11.397,99
	Total Concepto	1.000,00		1.000,00	12.397,99		12.397,99	12.397,99	12.397,99		11.397,99
	Total Artículo.	1.000,00		1.000,00	12.397,99		12.397,99	12.397,99	12.397,99		11.397,99
55	Productos de concesiones y aprovechamientos especiales.										
	550 De concesiones admntivas con contraprestación periódica										
	55001 CANON CONCESION TANATORIO	300.000,00		300.000,00	451.741,61		451.741,61	405.721,61	405.721,61	46.020,00	151.741,61
	55002 CANON CONCESION COMERCIAL MULTIUSOS	405.000,00		405.000,00							-405.000,00
	55003 CANON CONCESIONES DEPORTES	420.015,47		420.015,47	48.000,00		48.000,00			48.000,00	-372.015,47

ESTADO DE LIQUIDACIÓN DEL PRESUPUESTO DE INGRESOS: RESUMEN POR CLASIFICACIÓN ECONÓMICA

(2021)

Capítulo: 5 INGRESOS PATRIMONIALES.

ARTÍCULO	CONCEPTO SUBCONCEPTO	PREVISIONES PRESUPUESTARIAS			DERECHOS RECONOCIDOS	DERECHOS ANULADOS	DERECHOS CANCELADOS	DERECHOS RECONOCIDOS NETOS	RECAUDACIÓN NETA	DERECHOS PENDIENTES DE COBRO A 31 DE DICIEMBRE	EXCESO / DEFECTO PREVISIÓN
		INICIALES	MODIFICACIONES	DEFINITIVAS							
	55004 CANON CONCESIONES SERVICIOS A LA CIUDAD	450.000,00		450.000,00	27.600,00			27.600,00	27.600,00		-422.400,00
	55005 CANON CONCESIONES JUVENTUD	80.000,00		80.000,00	53.333,33			53.333,33	53.333,33		-26.666,67
	Total Concepto	1.655.015,47		1.655.015,47	580.674,94			580.674,94	486.654,94	94.020,00	-1.074.340,53
	559 Otras concesiones y aprovechamientos.										
	55900 OTROS CANON DE EXPLOTACION	200.000,00		200.000,00	26.666,67	10.797,04		15.869,63	15.869,63		-184.130,37
	Total Concepto	200.000,00		200.000,00	26.666,67	10.797,04		15.869,63	15.869,63		-184.130,37
	Total Artículo.	1.855.015,47		1.855.015,47	607.341,61	10.797,04		596.544,57	502.524,57	94.020,00	-1.258.470,90
	Total Capítulo	2.217.015,47		2.217.015,47	785.723,07	10.797,04		774.926,03	680.906,03	94.020,00	-1.442.089,44

ESTADO DE LIQUIDACIÓN DEL PRESUPUESTO DE INGRESOS: RESUMEN POR CLASIFICACIÓN ECONÓMICA

(2021)

Capítulo: 6 ENAJENACION DE INVERSIONES REALES.

ARTÍCULO	CONCEPTO SUBCONCEPTO	PREVISIONES PRESUPUESTARIAS			DERECHOS RECONOCIDOS	DERECHOS ANULADOS	DERECHOS CANCELADOS	DERECHOS RECONOCIDOS NETOS	RECAUDACIÓN NETA	DERECHOS PENDIENTES DE COBRO A 31 DE DICIEMBRE	EXCESO / DEFECTO PREVISIÓN
		INICIALES	MODIFICACIONES	DEFINITIVAS							
60	De terrenos.										
	603 Patrimonio público del suelo.										
	60301 ENAJENACIÓN SOLARES	13.907.780,50		13.907.780,50	6.553.000,00			6.553.000,00	6.553.000,00		-7.354.780,50
	Total Concepto	13.907.780,50		13.907.780,50	6.553.000,00			6.553.000,00	6.553.000,00		-7.354.780,50
	Total Artículo.	13.907.780,50		13.907.780,50	6.553.000,00			6.553.000,00	6.553.000,00		-7.354.780,50
61	De las demás inversiones reales.										
	619 De otras inversiones reales.										
	61900 VIVIENDAS SOCIALES: LAS ROZAS.	1.000,00		1.000,00							-1.000,00
	Total Concepto	1.000,00		1.000,00							-1.000,00
	Total Artículo.	1.000,00		1.000,00							-1.000,00
	Total Capítulo	13.908.780,50		13.908.780,50	6.553.000,00			6.553.000,00	6.553.000,00		-7.355.780,50

ESTADO DE LIQUIDACIÓN DEL PRESUPUESTO DE INGRESOS: RESUMEN POR CLASIFICACIÓN ECONÓMICA

(2021)

Capítulo: 7 TRANSFERENCIAS DE CAPITAL.

ARTÍCULO	CONCEPTO SUBCONCEPTO	PREVISIONES PRESUPUESTARIAS			DERECHOS RECONOCIDOS	DERECHOS ANULADOS	DERECHOS CANCELADOS	DERECHOS RECONOCIDOS NETOS	RECAUDACIÓN NETA	DERECHOS PENDIENTES DE COBRO A 31 DE DICIEMBRE	EXCESO / DEFECTO PREVISIÓN
		INICIALES	MODIFICACIONES	DEFINITIVAS							
75	De Comunidades Autónomas.										
	750 De la Administración General de las Comunidades Autónomas.										
	75030 Trans capit en cumpl de conv sus con C.A en mat de Educación				169.084,82			169.084,82	169.084,82		169.084,82
	75060 TRANSF.CAPITAL PLAN IMPULSO MEDIO AMBIENTE (PIMA)				90.169,20			90.169,20	90.169,20		90.169,20
	75080 Otras transferencias de capital de la Admón Gnral de la C.A	2.082.000,00	200.000,00	2.282.000,00	74.319,89			74.319,89	74.319,89		-2.207.680,11
	75081 Otras transferencias de capital de la Admón Gnral de la C.A	2.000.000,00		2.000.000,00							-2.000.000,00
	Total Concepto	4.082.000,00	200.000,00	4.282.000,00	333.573,91			333.573,91	333.573,91		-3.948.426,09
	Total Artículo.	4.082.000,00	200.000,00	4.282.000,00	333.573,91			333.573,91	333.573,91		-3.948.426,09
79	Del exterior.										
	791 Del Fondo de Desarrollo Regional.										
	79100 Del Fondo de Desarrollo Regional.		374.142,20	374.142,20							-374.142,20
	Total Concepto		374.142,20	374.142,20							-374.142,20
	Total Artículo.		374.142,20	374.142,20							-374.142,20
	Total Capítulo	4.082.000,00	574.142,20	4.656.142,20	333.573,91			333.573,91	333.573,91		-4.322.568,29

ESTADO DE LIQUIDACIÓN DEL PRESUPUESTO DE INGRESOS: RESUMEN POR CLASIFICACIÓN ECONÓMICA

(2021)

Capítulo: 8 ACTIVOS FINANCIEROS.

ARTÍCULO	CONCEPTO SUBCONCEPTO	PREVISIONES PRESUPUESTARIAS			DERECHOS RECONOCIDOS	DERECHOS ANULADOS	DERECHOS CANCELADOS	DERECHOS RECONOCIDOS NETOS	RECAUDACIÓN NETA	DERECHOS PENDIENTES DE COBRO A 31 DE DICIEMBRE	EXCESO / DEFECTO PREVISIÓN
		INICIALES	MODIFICACIONES	DEFINITIVAS							
81	Enajenación de oblig y bonos fuera del sector público.										
	810 Enajenación de oblig y bonos fuera del sector público a c/p										
	81000 VENTA DE ACTIVOS FINANCIEROS	100,00		100,00							-100,00
	Total Concepto	100,00		100,00							-100,00
	Total Artículo.	100,00		100,00							-100,00
83	Reintegros de préstamos de fuera del sector público.										
	830 Reintegros de préstamos de fuera del sector público a c/p										
	83000 DE ANTICIPOS DE PAGAS Y DEMAS PRESTAMOS AL PERSONA	550.000,00		550.000,00	454.758,69		454.758,69	134.941,54	319.817,15		-95.241,31
	Total Concepto	550.000,00		550.000,00	454.758,69		454.758,69	134.941,54	319.817,15		-95.241,31
	Total Artículo.	550.000,00		550.000,00	454.758,69		454.758,69	134.941,54	319.817,15		-95.241,31
87	Remanente de tesorería.										
	870 Remanente de tesorería.										
	87000 PARA GASTOS GENERALES		7.846.029,21	7.846.029,21							-7.846.029,21
	87010 PARA GASTOS CON FINANCIACION AFECTADA		10.444.041,16	10.444.041,16							-10.444.041,16
	Total Concepto		18.290.070,37	18.290.070,37							-18.290.070,37
	Total Artículo.		18.290.070,37	18.290.070,37							-18.290.070,37
	Total Capítulo	550.100,00	18.290.070,37	18.840.170,37	454.758,69		454.758,69	134.941,54	319.817,15		-18.385.411,68

ESTADO DE LIQUIDACIÓN DEL PRESUPUESTO DE INGRESOS: RESUMEN POR CLASIFICACIÓN ECONÓMICA

(2021)

Capítulo: 9 PASIVOS FINANCIEROS.

ARTÍCULO	CONCEPTO SUBCONCEPTO	PREVISIONES PRESUPUESTARIAS			DERECHOS RECONOCIDOS	DERECHOS ANULADOS	DERECHOS CANCELADOS	DERECHOS RECONOCIDOS NETOS	RECAUDACIÓN NETA	DERECHOS PENDIENTES DE COBRO A 31 DE DICIEMBRE	EXCESO / DEFECTO PREVISIÓN
		INICIALES	MODIFICACIONES	DEFINITIVAS							
91	Préstamos recibidos en euros.										
	913 Préstamos recibidos a l/p de entes de fuera del sector público										
	91300 PRESTAMOS RECIBIDOS A LARGO PLAZO	15.331.264,05	9.786.857,00	25.118.121,05	9.000.000,00			9.000.000,00	9.000.000,00		-16.118.121,05
	Total Concepto	15.331.264,05	9.786.857,00	25.118.121,05	9.000.000,00			9.000.000,00	9.000.000,00		-16.118.121,05
	Total Artículo.	15.331.264,05	9.786.857,00	25.118.121,05	9.000.000,00			9.000.000,00	9.000.000,00		-16.118.121,05
	Total Capítulo	15.331.264,05	9.786.857,00	25.118.121,05	9.000.000,00			9.000.000,00	9.000.000,00		-16.118.121,05
	Total	138.649.713,50	28.651.069,57	167.300.783,07	115.858.141,90	2.974.022,91		112.884.118,99	100.424.313,74	12.459.805,25	-54.416.664,08

ESTADO DEL REMANENTE DE TESORERÍA

EJERCICIO 2021

CUENTAS	COMPONENTES	IMPORTES			
		AÑO	AÑO ANTERIOR		
57,556	1. Fondos líquidos		32.362.798,75		28.223.280,88
	2. Derechos pendientes de cobro		35.199.487,27		33.382.146,45
430	+ del Presupuesto corriente	12.459.805,25		9.413.658,27	
431	+ de Presupuestos cerrados	22.137.830,99		23.061.640,58	
257,258,270,275,440,442, 449,456,470,471,472,537, 538,550,565,566	+ de Operaciones no presupuestarias	601.851,03		906.847,60	
	3. Obligaciones pendientes de pago		20.194.199,37		15.893.018,32
400	+ del Presupuesto corriente	14.431.278,36		8.910.541,87	
401	+ de Presupuestos cerrados	869.179,72		870.502,31	
165,166,180,185,410,414, 419,453,456,475,476,477, 502,515,516,521,550,560, 561	+ de Operaciones no presupuestarias	4.893.741,29		6.111.974,14	
	4. Partidas pendientes de aplicación		1.247.660,73		777.018,88
554,559	- cobros realizados pendientes de aplicación definitiva	342.314,39		319.820,10	
555,5581,5585	+ pagos realizados pendientes de aplicación definitiva	1.589.975,12		1.096.838,98	
	I. Remanente de tesorería total (1 + 2 - 3 + 4)		48.615.747,38		46.489.427,89
2961,2962,2981,2982,49 00,4901,4902,4903,5961 ,5962,5981,5982	II. Saldos de dudoso cobro		15.468.873,05		25.131.729,85
	III. Exceso de financiación afectada		13.570.569,06		12.688.224,45
	IV. Remanente de tesorería para gastos generales (I - II - III)		19.576.305,27		8.669.473,59



III. RESULTADO PRESUPUESTARIO

EJERCICIO 2021

CONCEPTOS	DERECHOS RECONOCIDOS NETOS	OBLIGACIONES RECONOCIDAS NETAS	AJUSTES	RESULTADO PRESUPUESTARIO
a. Operaciones corrientes	96.542.786,39	88.009.341,80		8.533.444,59
b) Operaciones de capital	6.886.573,91	18.424.848,84		-11.538.274,93
1.Total operaciones no financieras (a+b)	103.429.360,30	106.434.190,64		-3.004.830,34
c) Activos financieros	454.758,69	540.704,11		-85.945,42
d) Pasivos financieros	9.000.000,00			9.000.000,00
2. Total operaciones financieras (c+d)	9.454.758,69	540.704,11		8.914.054,58
I. RESULTADO PRESUPUESTARIO DEL EJERCICIO (I=1+2)	112.884.118,99	106.974.894,75		5.909.224,24
<u>AJUSTES</u>				
3. Créditos gastados financiados con remanente de tesorería para gastos generales			4.269.430,95	
4. Desviaciones de financiación negativas del ejercicio			13.566.933,69	
5. Desviaciones de financiación positivas del ejercicio			12.721.797,76	
II. TOTAL AJUSTES (II=3+4-5)			5.114.566,88	
RESULTADO PRESUPUESTARIO AJUSTADO (I+II)				11.023.791,12



ASUNTO: *Aprobación de la liquidación del Presupuesto de 2021*

INFORME-PROPUESTA DE LA UNIDAD DE CONTABILIDAD Y PRESUPUESTOS

En relación con el expediente relativo a la aprobación de la Liquidación del Presupuesto del ejercicio 2021, en virtud de las atribuciones citadas y establecidas en los artículos 191 y siguientes del Texto Refundido de la Ley Reguladora de las Haciendas Locales, aprobado por Real Decreto Legislativo 2/2004, de 5 de marzo, y en atención a las facultades recogidas en el artículo 4.2 del Real Decreto 128/2018, de 16 de marzo, por el que se regula el régimen jurídico de los funcionarios de Administración Local con habilitación de carácter nacional, y el art 139 del Reglamento Orgánico de Gobierno y Administración del Ayuntamiento de Las Rozas de Madrid (ROGAR).

LEGISLACIÓN APLICABLE

La Legislación aplicable viene establecida por:

- Los artículos 163, 191, 193 del Texto Refundido de la Ley Reguladora de las Haciendas Locales aprobado por Real Decreto Legislativo 2/2004, de 5 de marzo.
- Los artículos 89 a 105 del Real Decreto 500/1990, de 20 de abril, por el que se desarrolla el Capítulo I del Título VI de la Ley 39/1988, de 28 de diciembre, Reguladora de las Haciendas Locales, en materia de presupuestos.
- Los artículos 3 y 4 de la Ley Orgánica 2/2012, de 27 de abril, de Estabilidad Presupuestaria y Sostenibilidad Financiera.
- El artículo 16 del Real Decreto 1463/2007, de 2 de noviembre, por el que se aprueba el Reglamento de Desarrollo de la Ley 18/2001, de 12 de diciembre, de Estabilidad Presupuestaria, en su Aplicación a las Entidades Locales.
- El Reglamento (UE) Nº 549/2013 del Parlamento Europeo y del Consejo, de 21 de mayo de 2013, relativo al Sistema Europeo de Cuentas Nacionales y Regionales de la Unión Europea (SEC-10).
- La Orden EHA/3565/2008, de 3 de diciembre, por la que se Aprueba la Estructura de los Presupuestos de las Entidades Locales.
- La Orden HAP/1781/2013, de 20 de septiembre, por la que se aprueba la Instrucción del modelo normal de contabilidad local.
- El artículo 18 de la Orden HAP/2105/2012, de 1 de octubre, por la que se desarrollan las obligaciones de suministro de información previstas en la Ley orgánica 2/2012.
- El artículo 4.1.b).4º del Real Decreto 128/2018, de 16 de marzo, por el que se regula el régimen jurídico de los funcionarios de Administración Local con habilitación de carácter nacional.





INFORME

PRIMERO. Legislación aplicable

Según lo establecido en los artículos 191 del Texto Refundido de la Ley Reguladora de las Haciendas Locales aprobado por Real Decreto Legislativo 2/2004, de 5 de marzo, y 89 del Real Decreto 500/1990, de 20 de abril, el Presupuesto de cada ejercicio se liquidará en cuanto a la recaudación de derechos y al pago de obligaciones el 31 de diciembre del año natural correspondiente, quedando a cargo de la Tesorería Local los ingresos y pagos pendientes, según sus respectivas contracciones.

La legislación aplicable es la siguiente:

-Los artículos 191.3 y 192.2 del Real Decreto Legislativo 2/2004, de 5 de marzo, por el que se aprueba el Texto Refundido de la Ley Reguladora de las Haciendas Locales, aprobado por RDL 2/2004, de 5 de marzo, modificado por la Ley 27/2013, de 27 de diciembre, de racionalización y sostenibilidad de la Administración Local.

Artículo 191 Cierre y liquidación del presupuesto

1. El presupuesto de cada ejercicio se liquidará en cuanto a la recaudación de derechos y al pago de obligaciones el 31 de diciembre del año natural correspondiente, quedando a cargo de la Tesorería local los ingresos y pagos pendientes, según sus respectivas contracciones.

2. Las obligaciones reconocidas y liquidadas no satisfechas el último día del ejercicio, los derechos pendientes de cobro y los fondos líquidos a 31 de diciembre configurarán el remanente de tesorería de la entidad local. La cuantificación del remanente de tesorería deberá realizarse teniendo en cuenta los posibles ingresos afectados y minorando de acuerdo con lo que reglamentariamente se establezca los derechos pendientes de cobro que se consideren de difícil o imposible recaudación.

3. Las entidades locales deberán confeccionar la liquidación de su presupuesto antes del día primero de marzo del ejercicio siguiente.

La aprobación de la liquidación del presupuesto corresponde al presidente de la entidad local, previo informe de la Intervención.

De conformidad con lo dispuesto en el artículo 93.1 del Real Decreto 500/1990, de 20 de abril, por el que se desarrolla el capítulo primero del título sexto de la Ley 39/1988, de 28 de diciembre, reguladora de las Haciendas Locales:

La Liquidación del Presupuesto pondrá de manifiesto:

a) Respecto del Presupuesto de gastos, y para cada partida presupuestaria, los créditos iniciales, sus modificaciones y los créditos definitivos, los gastos autorizados y comprometidos, las obligaciones reconocidas, los pagos ordenados y los pagos realizados.





b) Respecto del Presupuesto de ingresos, y para cada concepto, las previsiones iniciales, sus modificaciones y las previsiones definitivas los derechos reconocidos y anulados así como los recaudados netos.

2. Como consecuencia de la liquidación del Presupuesto deberán determinarse:

- a) Los derechos pendientes de cobro y las obligaciones pendientes de pago a 31 de diciembre.
- b) El resultado presupuestario del ejercicio.
- c) Los remanentes de crédito.
- d) El remanente de Tesorería.

Asimismo, en la Tercera parte de la Orden HAP/1781/2013, de 20 de septiembre, por la que se aprueba la Instrucción del modelo normal de contabilidad local (ICAL) se regulan las Cuentas anuales dedicando su décima sección al Estado de Liquidación del Presupuesto, estableciendo lo siguiente:

“El Estado de liquidación del Presupuesto, comprende, con la debida separación, la liquidación del Presupuesto de gastos y del Presupuesto de ingresos de la entidad, así como el Resultado presupuestario.

La liquidación del Presupuesto de gastos y la liquidación del Presupuesto de ingresos se presentarán al menos con el nivel de desagregación del Presupuesto aprobado y de sus modificaciones posteriores. La liquidación del Presupuesto de gastos se presentará, además, agrupando los créditos en función de los niveles de vinculación jurídica, es decir, resumida por bolsas de vinculación jurídica de los créditos.

En la liquidación del Presupuesto de ingresos, en la columna denominada «derechos anulados» se incluirán los derechos anulados por anulación de liquidaciones, cobradas previamente o no, así como, los anulados por aplazamiento o fraccionamiento; en la columna denominada «derechos cancelados» se incluirán los cobros en especie y los derechos cancelados por insolvencias y otras causas. Asimismo, en la columna denominada «derechos reconocidos netos» se incluirá el total de derechos reconocidos durante el ejercicio minorado por el total de derechos anulados y cancelados durante el mismo. En la columna, «exceso/defecto previsión», se recogerá la diferencia entre los derechos reconocidos netos y las previsiones de ingreso definitivas.

El Resultado presupuestario del ejercicio es la diferencia entre los derechos presupuestarios netos liquidados durante el ejercicio y las obligaciones presupuestarias netas reconocidas durante el mismo período y deberá, en su caso, ajustarse en función de las obligaciones financiadas con remanente de tesorería para gastos generales y de las desviaciones de financiación del ejercicio derivadas de gastos con financiación afectada.

Los derechos reconocidos netos y las obligaciones reconocidas netas que conforman el resultado presupuestario se presentarán en las siguientes agrupaciones:





- a) *Operaciones corrientes: operaciones imputadas a los capítulos 1 a 5 del Presupuesto.*
- b) *Operaciones de capital: operaciones imputadas a los capítulos 6 y 7 del Presupuesto.*
- c) *Activos financieros: operaciones imputadas al capítulo 8 del Presupuesto.*
- d) *Pasivos financieros: operaciones imputadas al capítulo 9 del Presupuesto.”*

SEGUNDO. De su contenido

La liquidación del presupuesto del ejercicio económico 2021, formado por el Presidente de la entidad, queda integrado por:

- El Presupuesto de la propia entidad y
- El de los Organismos Autónomos dependientes del mismo, no existiendo en este Ayuntamiento en 2021 este tipo de entidades dependientes.
- Los estados de previsión de gastos e ingresos de las sociedades mercantiles dependientes, en este caso la Empresa municipal de la Innovación y Transporte urbano de Las Rozas de Madrid, SA.

La liquidación del Presupuesto de gastos y la liquidación del Presupuesto de ingresos se presenta con el nivel de desagregación del Presupuesto aprobado y de sus modificaciones posteriores. Asimismo se incorpora en el expediente toda la información citada en el artículo.

Examinada la liquidación del Presupuesto municipal de 2021, se ha comprobado que pone de manifiesto, en virtud del artículo 93.1.a) del Real Decreto 500/1990, de 20 de abril, respecto al Presupuesto de gastos y como mínimo a nivel de capítulo:

- Créditos iniciales: 138.649.713,50 euros
- Modificaciones de créditos: 28.651.069,57 euros
- Créditos definitivos: 167.300.783,07 euros
- Gastos autorizados: 129.292.373,66 euros
- Gastos comprometidos: 129.292.373,66 euros
- Obligaciones reconocidas: 106.974.894,75 euros
- Pagos realizados: 92.543.616,39 euros
- Pagos ordenados: 92.543.616,39 euros

Total Liquidación del Presupuesto de Gastos: 106.974.894,75 euros

Examinada la liquidación del Presupuesto municipal de 2021, se ha comprobado que pone de manifiesto, en virtud del artículo 93.1.b) del Real Decreto 500/1990, 20 de abril, respecto al Presupuesto de ingresos y como mínimo a nivel de capítulo:

- Previsiones iniciales: 138.649.713,50 euros
- Modificación de las previsiones: 28.651.069,57 euros
- Previsiones definitivas: 167.300.783,07 euros
- Derechos reconocidos: 112.884.118,99 euros
- Derechos anulados: 2.974.022,91 euros





- Recaudación neta: 100.424.313,74 euros

Total Liquidación del Presupuesto de ingresos: 112.884.118,99 euros

De conformidad con lo dispuesto en el artículo 93.2 del Real Decreto 500/1990, de 20 de abril, por el que se desarrolla el capítulo primero del título sexto de la Ley 39/1988, de 28 de diciembre, reguladora de las Haciendas Locales en materia de presupuestos, en la liquidación del Presupuesto de esta entidad se ha determinado:

- Los derechos pendientes de cobro y las obligaciones pendientes de pago a 31 de diciembre.
- El Resultado presupuestario del ejercicio.
- Los remanentes de crédito.
- El Remanente de tesorería.

Los derechos pendientes de cobro y las obligaciones reconocidas pendientes de pago a 31 de diciembre de esta entidad que integran la agrupación de presupuestos cerrados y tienen la consideración de operaciones de tesorería local en virtud de lo dispuesto en el artículo 94 del Real Decreto 500/1990, de 20 de abril por el que se desarrolla el capítulo primero del título sexto de la Ley 39/1988, de 28 de diciembre, reguladora de las Haciendas Locales en materia de presupuestos, ascienden a las siguientes cantidades:

- Derechos pendientes de cobro: 35.199.487,27 €.
- Obligaciones pendientes de pago: 20.194.190,57 €.

TERCERO. Análisis de sus principales magnitudes

A) RESULTADO PRESUPUESTARIO

De conformidad con lo dispuesto en el artículo 96 del Real Decreto 500/1990, de 20 de abril, el resultado presupuestario, o resultado de las operaciones presupuestarias del ejercicio, viene determinado por la diferencia entre:

- Los derechos presupuestarios liquidados, en sus valores netos, es decir, deducidos aquellos que, por cualquier motivo, hubieran sido anulados, que suponen un importe de 112.884.118,99 euros, y
- Las obligaciones reconocidas, en sus valores netos, es decir, deducidas aquéllas que, por cualquier motivo, hubieran sido anuladas que suponen un importe de 106.974.894,75 euros

En estos términos el Resultado presupuestario antes de ajustes asciende a 5.909.224,24€.

Asimismo, el resultado presupuestario se deberá ajustar en función de:

- Las obligaciones financiadas con remanente de tesorería esto es, aquellos gastos realizados como consecuencia de modificaciones presupuestarias financiadas con remanente de Tesorería para gastos generales. Así las cosas, estos gastos realizados y que han sido financiados con remanente de Tesorería para gastos generales, se han tenido en cuenta para el cálculo del resultado presupuestario del ejercicio, aumentando el mismo, por el siguiente valor:





Gastos financiados con remanente de tesorería: 4.269.430,95 €.

Estos son gastos que han sido reconocidos en el ejercicio 2021, y por tanto generan obligaciones sin generar derechos en el mismo ejercicio. De esa situación la norma prevé el ajuste al alza para no verse afectado el Resultado presupuestario del ejercicio.

- Las diferencias de financiación derivadas de gastos con financiación afectada las cuales podrán ser positivas (cuando los ingresos producidos son superiores a los que hubieran correspondido al gasto efectivamente realizado) o, negativas (cuando los ingresos producidos no han cubierto el gasto realizados). Para su cálculo se debe tener en cuenta lo dispuesto en la Regla 29 de ICALN.

Teniendo en cuenta los datos de esta entidad local en 2021, el ajuste correspondiente para que el resultado presupuestario ofrezca una situación real será el siguiente:

Desviaciones negativas de financiación: 13.566.933,69 €.

Desviaciones positivas de financiación: 12.721.797,76 €.

De este modo, una vez realizados todos los cálculos regulados en el artículo 96 del Real Decreto 500/1990 de 20 de abril y, Regla 29 de ICALN, el Resultado Presupuestario del ejercicio 2021 es: 11.023.791,12 €.

B) LOS REMANENTES DE CRÉDITO

Los remanentes de crédito, estarán constituidos por los saldos de créditos definitivos no afectados al cumplimiento de obligaciones reconocidas, y lo integrarán lo siguientes componentes:

- Los saldos de disposiciones, es decir, la diferencia entre los gastos dispuestos o comprometidos y las obligaciones reconocidas.
- Los saldos de autorizaciones, es decir, las diferencia entre los gastos autorizados y los gastos comprometidos.
- Los saldos de crédito, es decir, la suma de los créditos disponibles, créditos no disponibles y créditos retenidos pendientes de utilizar.

De conformidad con lo dispuesto en el artículo 99 del Real Decreto 500/1990, de 20 de abril por el que se desarrolla el capítulo primero del título sexto de la Ley 39/1988, de 28 de diciembre, reguladora de las Haciendas Locales en materia de presupuestos, los remanentes de crédito quedarán anulados al final del ejercicio y, no se podrán incorporar al presupuesto del ejercicio siguiente a no ser que procedan de:

- "Créditos extraordinarios y los suplementos de crédito, así como las transferencias de crédito que hayan sido concedidos o autorizados, respectivamente, en el último trimestre del ejercicio.
- Los créditos que amparen compromisos de gasto del ejercicio anterior a que hace referencia el artículo 26.2.b) del Real Decreto 500/1990, de 20 de abril.
- Los créditos de operaciones de capital.
- Los créditos autorizados en función de la efectiva recaudación de los derechos afectados."





Los remanentes de crédito o saldos de crédito no afectados al cumplimiento de obligaciones reconocidas, ascienden a un total de 58.325.888,32 €.

C) REMANENTE DE TESORERÍA

Conforme define la Cámara de Cuentas: “El Remanente de tesorería refleja la situación de liquidez de la entidad al cierre del ejercicio, que se encuentra disponible para financiar gastos, resultando un indicador muy importante para valorar la solvencia financiera a corto plazo de la Entidad local. El Remanente de tesorería se obtiene como suma de los fondos líquidos más los derechos pendientes de cobro, deduciendo las obligaciones pendientes de pago y agregando las partidas pendientes de aplicación. En síntesis, es el indicador que presenta la situación financiera de la entidad si, a 31 de diciembre, tuviese que pagar todas sus deudas con sus recursos a corto plazo.”

Cuando el Remanente de tesorería presenta valores negativos, nos indica que la Entidad local tendrá que obtener mayores recursos futuros para atender el exceso de gastos, es decir, la entidad es incapaz de afrontar sus deudas al finalizar el ejercicio. Esta insolvencia a corto plazo surge porque a lo largo del ejercicio ha habido más gastos que ingresos, sin que los recursos líquidos sean suficientes.”

El Remanente de tesorería disponible para la financiación de gastos generales (Remanente de tesorería para Gastos Generales) es el resultado de deducir al remanente de tesorería los saldos de dudoso cobro y el exceso de financiación afectada (suma de las desviaciones con financiaciones afectadas, positivas y acumuladas a fin de ejercicio).

Los saldos de dudoso cobro corresponden a aquellos derechos reconocidos que figuran contabilizados y cuya recaudación resulta difícil o imposible. De ahí que deba optarse por un criterio de prudencia en su cálculo, ya que a mayor dotación de este saldo, menor será el Remanente de Tesorería para gastos generales.

Las desviaciones de financiación representan la diferencia que ha existido en el ejercicio entre los derechos reconocidos por ingresos que están vinculados o afectados a un determinado proyecto de gasto y las obligaciones reconocidas del mismo, cuyo ritmo de ejecución no ha resultado homogéneo. Sólo las positivas se integrarán en el Remanente de Tesorería, minorando su importe.

El Remanente de tesorería para Gastos Generales podría distorsionarse por alguno de los siguientes motivos:

- Incorrecta estimación de los saldos de dudoso cobro.
- Existencia de derechos pendientes de cobro que no se han dado de baja y se conoce con total seguridad su condición de incobrables.
- Falta de la inclusión de gastos de financiación afectada positivos y acumulados a fin de ejercicio.





- Existencia de pagos pendientes de aplicación.
- Existencia de obligaciones vencidas y exigibles no imputadas al presupuesto.

Si el Remanente de tesorería resultase negativo, la legislación vigente establece mecanismos para su corrección, conforme al artículo 193 del TRLRHL, el Pleno de la Corporación deberá proceder a reducir el gasto del nuevo presupuesto por cuantía igual al déficit producido en la primera sesión que celebre. Esta reducción puede ser revocada por acuerdo plenario, a propuesta del Presidente y previo informe de la Intervención, cuando el desarrollo normal del presupuesto lo permita.

Si la reducción del gasto no fuera posible, se podría realizar una operación de crédito por dicho importe bajo determinadas condiciones, para lo cual es necesaria la elaboración de un plan de saneamiento financiero. La falta de cumplimiento de las actuaciones anteriores obliga a la entidad a aprobar el presupuesto del ejercicio siguiente con un superávit de cuantía no inferior a la del mencionado déficit.

En este caso, el Ayuntamiento de Las Rozas en el año 2021 arroja saldo positivo en su Remanente de Tesorería como se observa a continuación.

El remanente de tesorería se obtiene como suma de los fondos líquidos más los derechos pendientes de cobro, deduciendo las obligaciones pendientes de pago y agregando las partidas pendientes de aplicación.

A) Fondos líquidos comprenderán:

- Saldos disponibles de cajas de efectivo y cuentas bancarias.
- Inversiones temporales en que se hayan materializado los excedentes temporales de tesorería que no tengan carácter presupuestario.

Los fondos líquidos a 31/12/2021: 32.362.798,75 €.

B) Derechos pendientes de cobro comprenderán:

- Derechos pendientes de cobro del presupuesto corriente
- Derechos pendientes de cobro de presupuestos cerrados
- Derechos pendientes de cobro correspondientes a cuentas de deudores que no sean presupuestarios.

Los derechos pendientes de cobro a 31/12/2021: 35.199.487,27 €.

C) Obligaciones pendientes de pago comprenderán:

- Obligaciones pendientes de pago del presupuesto corriente
- Obligaciones pendientes de pago de presupuestos cerrados
- Obligaciones pendientes de pago correspondientes a cuentas de acreedores que no presupuestarios.





Las obligaciones pendientes de pago a 31/12/2021: 20.194.190,57 €.

D) Partidas pendientes de aplicación definitiva estará formada por:

- Cobros realizados pendientes de aplicación definitiva.
- Pagos realizados pendientes de aplicación definitiva.

Las partidas pendientes de aplicación a 31/12/2021: 1.247.660,73 €.

De los datos anteriores se deduce un Remanente de Tesorería Total de la entidad local de 48.615.756,18 €.

De este Remanente de Tesorería Total se deducen dos conceptos:

A) SALDOS DE DUDOSO COBRO

De conformidad con lo dispuesto en el artículo 103 del Real Decreto 500/1990, de 20 de abril por el que se desarrolla el capítulo primero del título sexto de la Ley 39/1988, de 28 de diciembre, reguladora de las Haciendas Locales en materia de presupuestos y, en la ICALN, del Remanente de tesorería total habrá que deducir los derechos pendientes de cobro que se consideren de difícil o imposible recaudación y, el Exceso de financiación afectada producido.

En cuanto al cálculo de los derechos de difícil o imposible recaudación se podrá realizar de manera individualizada o mediante la fijación de un porcentaje a tanto alzado.

Conforme a la Orden HAP/1781/2013, de 20 de septiembre, por la que se aprueba la Instrucción del modelo normal de contabilidad local:

“Para determinar el importe de los saldos de dudoso cobro se deberá tener en cuenta la antigüedad de las deudas, el importe de las mismas, la naturaleza de los recursos de que se trate, los porcentajes de recaudación tanto en período voluntario como en vía ejecutiva y los demás criterios de valoración que de forma ponderada se establezcan por la entidad local.”

Con fecha 17 de marzo de 2022 se ha aprobado por el Pleno de la Corporación la aplicación del artículo 193 bis en el TRLRHL, para la cuantificación de los derechos de difícil o imposible recaudación, que establece que las entidades locales deberán informar al Ministerio de Hacienda y Función Pública y a su pleno, u órgano equivalente, del resultado de la aplicación de los criterios determinantes de los derechos de difícil o imposible recaudación con los siguientes límites mínimos:

- Los derechos pendientes de cobro liquidados dentro de los presupuestos de los dos ejercicios anteriores al que corresponde la liquidación se minorarán, como mínimo, en un 25 %.
- Los derechos pendientes de cobro liquidados dentro de los presupuestos del ejercicio tercero anterior al que corresponde la liquidación se minorarán, como mínimo, en un 50 %.





- Los derechos pendientes de cobro liquidados dentro de los presupuestos de los ejercicios cuarto a quinto anteriores al que corresponde la liquidación se minorarán, como mínimo, en un 75 %.
- Los derechos pendientes de cobro liquidados dentro de los presupuestos de los restantes ejercicios anteriores al que corresponde la liquidación se minorarán en un 100%.

Los derechos pendientes de cobro de difícil o imposible aplicación a 31/12/2021 ascienden a 15.468.873,05 €.

B) EXCESO DE FINANCIACIÓN AFECTADA:

La Instrucción del modelo normal de contabilidad local (ICAL) regula el “exceso de financiación afectada está constituido por la suma de las desviaciones de financiación positivas acumuladas a fin de ejercicio. Estas desviaciones se calculan en la forma establecida en la regla 29.5 de la Instrucción del modelo normal de contabilidad local.

El exceso de financiación afectada sólo podrá tomar valor cero o positivo.”

Este importe se obtiene por tanto, de la suma de las desviaciones de financiación acumuladas y positivas, es decir, financiación recibida de proyectos de gasto que se encuentran en ejecución, cuyo seguimiento contable es obligatorio y separado. El cálculo del Exceso de Financiación afectada a 31/12/2021 asciende a 13.570.569,06€.

De los cálculos anteriores, se obtiene el Remanente de Tesorería para gastos generales, susceptible de financiar modificaciones de crédito (Incorporaciones de Remanentes, Suplementos y Créditos extraordinarios) en el Presupuesto del vigente ejercicio y que asciende a 19.576.314,07€.

Conforme a las directrices marcadas en la Oficina Virtual de las entidades locales, el Remanente de tesorería para gastos generales hay que ajustarlo por otros dos conceptos:

-El importe de la cuenta 413 Acreedores por operaciones devengadas, que recoge las obligaciones pendientes de aplicar al presupuesto y que asciende a 31/12/2021 a 6.063.951,56 €.

Este ajuste pretende que el primer destino del Remanente de Tesorería para gastos generales sea precisamente atender los gastos que a 31 de diciembre se quedaron pendientes de contabilizar y por tanto, de pagar.

En este sentido, el remanente deberá ser fuente de financiación de modificación de créditos con este destino.

De la cuenta 413, sin embargo, debe considerarse que se encuentra una factura de 4.073.326,47€ del pago de la certificación pendiente de la obra de Las Matas, cuyo plan de pagos se elevará al Pleno a los efectos de conocer los ejercicios en los que debe realizarse la dotación presupuestaria. Según sea ese acuerdo, si alguna cantidad se realizara en 2022 será necesario reservar parte del remanente par hacer frente a dicho pago habilitando el crédito presupuestario que proceda.





- El saldo de obligaciones por devolución de ingresos pendientes a 31/12/2021, que asciende a 813.795,32 €.

Por lo que, el Remanente de Tesorería para Gastos Generales ajustado con forme la OVEELL es de 12.698.567,19 €.

D) AHORRO NETO

Se acompaña al expediente Informe del Interventor General relativo al cálculo del Ahorro Neto.

Cálculo del Ahorro neto a 31/12/2021	Euros
Gastos corrientes reconocidos	88.009.341,80
Intereses	365.082,72
Gastos corrientes financiados con Remanente Líquido de Tesorería	4.269.430,95
Gastos corrientes "ordinarios"	83.374.828,13
Ingresos corrientes	96.542.786,39
Cuotas Urbanísticas	729.035,95
Otros ingresos afectados o no recurrentes	128.310,62
Ingresos corrientes recurrentes	95.685.439,82
Gastos corrientes "ordinarios"	83.374.828,13
Ahorro bruto según LHL	12.310.611,69
A. Con hipotecas y sobre todos ingresos corrientes	
Anualidad financiera teórica (con hipotecas)	3.561.086,30
Ahorro neto	8.749.525,39
% sobre ingresos corrientes recurrentes	9,14%
B. Sin hipotecas y sobre todos ingresos corrientes	
Anualidad financiera teórica (sin hipotecas, no hay hipotecas)	3.561.086,30
Ahorro neto "legal" (con ingresos extraordinarios y sin hipotecas)	8.749.525,39
% sobre ingresos (con ingresos extraordinarios y sin hipotecas)	9,14%
Capital vivo a 31/12/2021...	24.960.426,03
Tanto por 100 de recurrentes ...	26,09%

E) ESTABILIDAD PRESUPUESTARIA

Se acompaña al expediente Informe del Interventor General relativo al cumplimiento del objetivo de estabilidad presupuestaria. En dicho Informe se explican los cálculos efectuados por la Intervención, obteniendo como resultado una Capacidad de financiación de 625.283,99 €.





Ayuntamiento de
Las Rozas

Ajustes para relacionar el saldo con Contabilidad Nacional 2021		
Estabilidad presupuest. (Cap./ Nec. Financiación)	-3.004.830,34	
Ajuste a recaudación corriente-cerrados Capítulo 1		-2.561.263,35
Ajuste a recaudación corriente-cerrados Capítulo 2		-29.668,04
Ajuste a recaudación corriente-cerrados Capítulo 3		36.887,24
Criterio Caja	-2.554.044,15	
Ajustes liquidación Participación Ingresos Estado		
Intereses devengados		
Total intereses de 2021 anticipados en 2020	-203.648,34	
Transferencias devengadas y no recibidas	3.872.202,45	
Ajuste del saldo de la 413 (recibidas en 2020)		
Saldo el 30/12/2020		5.996.037,26
Saldo el 30/12/2021		-6.063.951,56
Facturas de 2020 cargadas a 2021		1.193.095,32
Ajuste del saldo de la 413 (ptes. aplicar el 31/12)	1.125.181,02	
Saldos devoluciones de ingresos 2021-2020	-581.357,86	
Sentencia Revisión de Precios URBASER	802.215,54	
Canones concesiones devengados en 2021	1.169.565,67	
Total Ajustes	3.630.114,33	
Capacidad/Necesidad Financiación SEC'2010	625.283,99	

Así mismo se cita en el informe del Interventor: “el Ayuntamiento cumple con los objetivos de Déficit y Deuda, periodo medio de pago a proveedores y tiene Ahorro neto positivo, pero incumple con la Regla de gasto, lo que no tiene consecuencia alguna, toda vez que estas reglas fiscales se encuentran suspendidas.”

CUARTO. Del procedimiento de aprobación.

El artículo 90 del Real Decreto 500/1990, 20 de abril, por el que se desarrolla el capítulo primero del título sexto de la Ley 39/1988, de 28 de diciembre, reguladora de las Haciendas Locales, en materia de presupuestos establece “Corresponderá al Presidente de la Entidad local, previo informe de la Intervención, la aprobación de la liquidación del Presupuesto de la Entidad local y de las liquidaciones de los Presupuestos de los Organismos autónomos de ella dependientes.

2. De la liquidación de cada uno de los Presupuestos citados, una vez efectuada su aprobación, se dará cuenta al Pleno en la primera sesión que celebre.”

Por su parte, el Art. 91 del mismo cuerpo legal señala que:

“Las Entidades locales remitirán copia de la liquidación de sus Presupuestos, antes de finalizar el mes de marzo del ejercicio siguiente al que corresponda, a la Comunidad Autónoma y al Centro o Dependencia del Ministerio de Economía y Hacienda que éste determine”..

En este mismo sentido se pronuncia el artículo 193 del Real Decreto Legislativo 2/2004, por el que se aprueba el TRLRHL.

Debe destacarse este año el Acuerdo del Congreso de los Diputados de fecha 20/10/2021, en el que se aprueba la suspensión de las reglas fiscales, para el ejercicio 2021.





Este Acuerdo se traduce en que para la Liquidación de los Presupuestos del año 2021 no resultan de aplicación los límites en materia de regla de gasto que venían siendo aplicables, ni los ajustes derivados de un posible incumplimiento de la estabilidad presupuestaria, siendo no obstante el criterio de prudencia el que debe seguir velando por la elaboración y ejecución de los presupuestos, tratando de conseguir en estos años de suspensión de reglas fiscales que los presupuestos de las entidades Locales no arrojen, en su conjunto, una situación de déficit superior al 0,1% del PIB, en términos de contabilidad nacional.

Para ello, deberá seguirse la senda de equilibrar en términos presupuestarios la ejecución de los capítulos 1 a 7 del Presupuesto del Ayuntamiento.

Visto cuanto antecede, se considera que el expediente ha seguido la tramitación establecida en la Legislación aplicable, procediendo su aprobación por el Presidente de la Entidad Local y debiendo formar parte del expediente de la Cuenta General del ejercicio 2021.

Por ello, la funcionaria que suscribe eleva la siguiente propuesta:

PRIMERO. Aprobar la liquidación del Presupuesto General de 2021.

SEGUNDO. Dar cuenta al Pleno de la Corporación en la primera sesión que éste celebre, de acuerdo con cuanto establecen los artículos 193.4 del Texto Refundido de la Ley Reguladora de las Haciendas Locales aprobado por Real Decreto Legislativo 2/2004, de 5 de marzo, y 90.2 del Real Decreto 500/1990, de 20 de abril.

TERCERO. Remitir copia de dicha Liquidación a los órganos competentes, la Comunidad Autónoma y al Mº de Economía y Hacienda a través de los procedimientos telemáticos habilitados a tales efectos.

DOCUMENTO FIRMADO ELECTRÓNICAMENTE



ASUNTO: Cumplimiento del objetivo de Estabilidad Presupuestaria en la liquidación del Presupuesto General del año 2021

INFORME DE INTERVENCIÓN

La **legislación aplicable** se encuentra recogida en las siguientes normas:

- **LOEPySF:** Ley Orgánica 2/2012, de 27 de abril, de Estabilidad Presupuestaria y Sostenibilidad Financiera, modificada por la Ley Orgánica 4/2012, de 28 de septiembre y por la Ley Orgánica 9/2013, de 20 de diciembre, de control de la deuda comercial en el sector público
- **RLGEP:** Reglamento de desarrollo de la Ley de Estabilidad Presupuestaria, en su aplicación a las entidades locales, aprobado por RD 1463/2007, de 2 de noviembre.
- Real Decreto 424/2017, de 28 de abril, por el que se regula el régimen jurídico del control interno en las entidades del Sector Público Local.
- Real Decreto-ley 8/2020, de 17 de marzo, de medidas urgentes extraordinarias para hacer frente al impacto económico y social del COVID-19, Art. 3.
- Real Decreto-ley 11/2020, de 31 de marzo, por el que se adoptan medidas urgentes complementarias en el ámbito social y económico para hacer frente al COVID-19, Art. 20.

En aplicación de la prevención del Art. 16.2 del Reglamento de desarrollo de la Ley de Estabilidad Presupuestaria, en su aplicación a las entidades locales, aprobado por RD 1463/2007, de 2 de noviembre, y el Art. 33 del RD 424/2017, de 28 de abril, por el que se regula el régimen jurídico del control interno en las entidades del Sector Público Local, se emite el presente informe con carácter independiente del de la liquidación del Presupuesto realizado por la titular del Órgano directivo de Contabilidad y Presupuestos.

El Art. 165.1 de la LHL y la LOEPySF exigen el cumplimiento de los objetivos de estabilidad presupuestaria, Deuda Pública y regla de gasto fijados por el Gobierno, así como el cumplimiento con el plazo de pago a proveedores que requiere la normativa de lucha contra la morosidad en operaciones comerciales, que está establecido en 30 días.

En el acuerdo de Consejo de Ministros de 11 de febrero de 2020 se establecieron los objetivos de Déficit y Deuda para el periodo 2020-23, se informó de la Regla de gasto estimada por el Ministerio de Asuntos Económicos y Transformación Digital y se determinó el límite de gasto no financiero del Presupuesto del Estado de 2021, concretándose para las Entidades Locales en los siguientes porcentajes del PIB.

Objetivos	2020	2021	2022	2023
Déficit	0,00%	0,00%	0,00%	0,00%
Deuda	2,00%	2,00%	1,90%	1,80%
Regla de Gasto	2,90%	3,00%	3,20%	3,30%

En el que nuevamente se revisó a la baja el porcentaje de deuda de 2020 (a la vista de que las EELL cumplen holgadamente el objetivo en años anteriores, incluso por debajo del objetivo establecido por el Art. 13.1 de la LOEPySF) y se elevó el porcentaje del PIB de la Regla de gasto para todo el período.



En la sesión de 6 de octubre de 2020 se acordó su suspensión, lo que fue convalidado por el Congreso de los Diputados en su sesión de 20 de octubre de 2020; no obstante lo cual las obligaciones de suministro de información y el cálculo del déficit, Deuda, período medio de pago a proveedores y Regla de gasto siguen vigentes, aunque solo tengan efectos informativos para la Contabilidad Nacional. El 13 de septiembre de 2021 el Congreso de los Diputados acordó prorrogar esta suspensión de las reglas fiscales un año más.

El objetivo de **estabilidad** se mide en términos de "**capacidad de financiación**" conforme a las normas del Sistema Europeo de Cuentas Nacionales y Regionales (SEC'2010). Aunque los conceptos económicos del Sistema de cuentas utilizados por la Contabilidad Nacional difieren enormemente de la estructura presupuestaria de las Entidades Locales (porque podrían entrar en consideración operaciones de contabilidad financiera que no tienen reflejo en el Presupuesto), aunque los criterios de devengo tampoco son idénticos en ambos sistemas, y sin perjuicio de que mi apreciación pudiera ser revisada por la Intervención General de la Administración del Estado, la liquidación del Presupuesto del Ayuntamiento de Las Rozas de Madrid de 2021 cumple el objetivo de estabilidad presupuestaria, toda vez que a pesar de que los ingresos no financieros (Capítulos I a VII) son inferiores a los gastos de igual naturaleza económica en 3.004.830,34€, tras los ajustes que hay que practicar para relacionar este saldo con la Contabilidad Nacional, asciende a **625.283,99€**.

El resumen de los ajustes realizados para relacionar el saldo de la liquidación presupuestaria con la Capacidad/Necesidad de financiación del Sistema Europeo de Cuentas Nacionales y Regionales (SEC'2010) se presenta en el siguiente cuadro:

Ajustes para relacionar el saldo con Contabilidad Nacional 2021		
Estabilidad presupuest. (Cap./ Nec. Financiación)	-3.004.830,34	
Ajuste a recaudación corriente-cerrados Capítulo 1		-2.561.263,35
Ajuste a recaudación corriente-cerrados Capítulo 2		-29.668,04
Ajuste a recaudación corriente-cerrados Capítulo 3		36.887,24
Criterio Caja	-2.554.044,15	
Ajustes liquidación Participacion Ingresos Estado		
Intereses devengados		
Total intereses de 2021 anticipados en 2020	-203.648,34	
Transferencias devengadas y no recibidas	3.872.202,45	
Ajuste del saldo de la 413 (recibidas en 2020)		
Saldo el 30/12/2020		5.996.037,26
Saldo el 30/12/2021		-6.063.951,56
Facturas de 2020 cargadas a 2021		1.193.095,32
Ajuste del saldo de la 413 (ptes. aplicar el 31/12)	1.125.181,02	
Saldos devoluciones de ingresos 2021-2020	-581.357,86	
Sentencia Revisión de Precios URBASER	802.215,54	
Canones concesiones devengados en 2021	1.169.565,67	
Total Ajustes	3.630.114,33	
Capacidad/Necesidad Financiación SEC'2010	625.283,99	

La Contabilidad Nacional es el conjunto de cuentas que aspiran a ofrecer una representación numérica sistemática de la actividad económica del país en un período de tiempo midiendo la corriente real de bienes y servicios entre los distintos sectores productivos, los recursos utilizados (ingresos) y los empleos obtenidos (gastos). Por esta razón los gastos se devengan en Contabilidad Nacional cuando se han producido, no cuando se imputan al Presupuesto, razón por la que se ha considerado que las facturas de 2020 que se han cargado a 2021 que figuran en el anexo, no pueden ser gasto del ejercicio ni afectar al superávit del año. Asimismo la subvenciones finalistas recibidas se devengan en Contabilidad Nacional cuando se produce el gasto (de manera análoga a la contabilidad financiera, que las registra en Pasivo a largo plazo y las imputa a resultados al tiempo que realiza el gasto subvencionado), siendo el saldo entre los gastos subvencionados que no han recibido su ingreso en el ejercicio y las recibidas en 2021 con gasto imputado en ejercicio distinto 3.872.202,45€.

según la relación del Anexo. La diferencia entre devoluciones de ingreso que quedaron pendientes de pagar en 2020 y 2021 asciende a 581.357,86€. Por último, las sentencias judiciales se devengan cuando han adquirido firmeza (como es el caso de las revisiones de precios de URBASER) y en 2021 se devengaron cánones por concesiones administrativas no imputados al Presupuesto hasta 2022.

Encomiendas de gestión: Del estudio del avance de las cuentas presentadas por la Empresa Municipal de la Innovación y Transporte Urbano Las Rozas de Madrid SA (en adelante LR-Innova) con motivo del suministro de información al Mº de Hacienda de la ejecución presupuestaria del 4º trimestre de 2021 y de las cuentas anuales formuladas por el Consejo de Administración la situación de la ejecución de las encomiendas de gestión no es relevante para determinar la capacidad de financiación del Ayuntamiento, porque la empresa está incluida en el Sector Administraciones Públicas y su saldo se sumará al del Ayuntamiento al suministrar la información al Ministerio de Hacienda.

En la Ley 17/2011 de PPGG Estado 2013 se prohibió el concierto de nuevas operaciones de endeudamiento si el capital vivo de las vigentes supera el porcentaje del 110 % de los ingresos corrientes que fija la LHL y somete a autorización del órgano de tutela financiera si se supera el 75 por 100. De este modo el **objetivo de Deuda pública de 2021** del 2,00% del PIB para el conjunto del subsector local, se concreta para cada entidad en el 75% de los ingresos corrientes liquidados El capital vivo, a corto y largo plazo, del Ayuntamiento se encontraba a 31/12/2021 en el 25,85 por 100, muy por debajo del límite señalado. Si se hubiera dispuesto del nuevo préstamo concertado en 2021 por 10,1 millones de euros, tan solo subiría un 10,46%:

Índice de endeudamiento (Capital Vivo 31/12/2021 y operaciones proyectadas Ingresos corrientes liquidados a 31/12/2021)					
	Préstamo	Capital Vivo	Disponible	% ingresos	Total
	2017/1/SABADELL	15.960.426,03	0,00	16,53%	15.960.426,03
	2020/1 SABADELL	9.000.000,00		9,32%	9.000.000,00
	2021/1 Kutxa	0,00	10.100.000,00	10,46%	10.100.000,00
	31/12/2021...	24.960.426,03	10.100.000,00	36,32%	35.060.426,03
Índice	% ingresos corrientes	25,85%	10,46%		36,32%

Por otro lado, el **Ahorro neto** viene a poner de manifiesto la capacidad de la Entidad para hacer frente a la anualidad de amortización e intereses de su deuda con los ingresos ordinarios.

Esta magnitud se calcula con la diferencia entre los ingresos y gastos corrientes (deduciendo los que no sean de naturaleza ordinaria, tales como Contribuciones especiales, Cuotas de urbanización, etc.) y la Amortización de la Deuda.

Este concepto tradicional no se ha visto literalmente reflejado en la legislación reguladora de las haciendas locales, ya que para la Ley de Haciendas locales la anualidad a considerar es la teórica de amortización e interés constante (sistema "francés"), excluyendo los préstamos con garantía hipotecaria; de los gastos corrientes excluye los financiados con Remanente líquido de tesorería del ejercicio anterior; y de los ingresos corrientes los afectados a inversiones y los que no tengan naturaleza ordinaria o recurrente

De este modo, el ahorro neto a 31/12/2021 ha sido calculado conforme a lo establecido en el artículo 53 del TRLRHL. Este artículo recoge que "Cuando el ahorro neto sea de signo negativo, el Pleno de la respectiva corporación deberá aprobar un plan de saneamiento financiero a realizar en un plazo no superior a tres años, en el que se adopten medidas de gestión, tributarias, financieras y presupuestarias que permitan como mínimo ajustar a cero el ahorro neto negativo de la entidad, organismo autónomo o sociedad mercantil".

Resulta también de aplicación la Disposición final trigésima primera de la Ley 17/2012, de 27 de diciembre, de Presupuestos Generales del Estado para el año 2013, y con vigencia "indefinida", con especial mención a los términos en los que se refiere al cálculo del



Ahorro neto¹ y del nivel de endeudamiento²:

Cálculo del Ahorro neto a 31/12/2021	Euros
Gastos corrientes reconocidos	88.009.341,80
Intereses	365.082,72
Gastos corrientes financiados con Remanente Líquido de Tesorería	4.269.430,95
Gastos corrientes "ordinarios"	83.374.828,13
Ingresos corrientes	96.542.786,39
Cuotas Urbanísticas	729.035,95
Otros ingresos afectados o no recurrentes	128.310,62
Ingresos corrientes recurrentes	95.685.439,82
Gastos corrientes "ordinarios"	83.374.828,13
Ahorro bruto según LHL	12.310.611,69
A. Con hipotecas y sobre todos ingresos corrientes	
Anualidad financiera teórica (con hipotecas)	3.561.086,30
Ahorro neto	8.749.525,39
% sobre ingresos corrientes recurrentes	9,14%
B. Sin hipotecas y sobre todos ingresos corrientes	
Anualidad financiera teórica (sin hipotecas, no hay hipotecas)	3.561.086,30
Ahorro neto "legal" (con ingresos extra. y sin hipotecas)	8.749.525,39
% sobre ingresos (con ingresos extraordinarios y sin hipotecas)	9,14%

El Ayuntamiento incumple **la Regla de gasto** en esta liquidación ya que los gastos computables ajustados con los criterios de la IGAE superan el en un 10 por 100 los del ejercicio anterior. Consolidaremos con LR-Innova, SA al suministrar la información al Ministerio de Hacienda.

Mediante Real Decreto 635/2015 se desarrolló la metodología de cálculo del **periodo medio de pago a proveedores** de las Administraciones Públicas. De su aplicación ha resultado un periodo medio de pago del Ayuntamiento en el mes de diciembre de 2021 de 3,24 días en el Ayuntamiento y **3,27 días** si consideramos LR-Innova, SA.

¹ Para la determinación de los ingresos corrientes a computar en el cálculo del ahorro neto y del nivel de endeudamiento, se deducirá el importe de los ingresos afectados a operaciones de capital y cualesquiera otros ingresos extraordinarios aplicados a los capítulos 1 a 5 que, por su afectación legal y/o carácter no recurrente, no tienen la consideración de ingresos ordinarios.

² Las Entidades Locales y sus entidades dependientes clasificadas en el sector Administraciones Públicas, de acuerdo con la definición y delimitación del Sistema Europeo de Cuentas, que liquiden el ejercicio inmediato anterior con ahorro neto positivo, calculado en la forma que establece el artículo 53 del Texto Refundido de la Ley Reguladora de las Haciendas Locales, aprobado por Real Decreto Legislativo 2/2004, de 5 de marzo, podrán concertar nuevas operaciones de crédito a largo plazo para la financiación de inversiones, cuando el volumen total del capital vivo no exceda del 75 por ciento de los ingresos corrientes liquidados.

En resumen, **el Ayuntamiento cumple con los objetivos de Déficit y Deuda, periodo medio de pago a proveedores y tiene Ahorro neto positivo**, pero **incumple con la Regla de gasto**, lo que no tiene consecuencia alguna, toda vez que estas reglas fiscales se encuentran suspendidas.

En Las Rozas de Madrid, en la fecha que figura en el margen
DOCUMENTO FIRMADO ELECTRÓNICAMENTE

APROBADO

Fernando Álvarez Rodríguez (1 de 1)
Interventor
Fecha firma: 31/03/2022 14:14:07
HASH: 73547477065369EEBFAB0CA78BD1B68ED508B702



Gastos de 2020 cargados a 2021	Importe	Nº Operación	Fase	Fecha	Proyecto	Aplicación	Nombre Ter.	Texto Libre
	51.229,50	220210006840	O	08/04/2021	2020 2 1710 9 1	2021 103 1710 60900	INGENIERIA Y DISEÑOS TECNICOS, S.A.U.	CERTIFICACION DE OBRAS Nº 2 - NOVIEMBRE 2020 , REMODELACION PARQUE VELAZQUEZ.
	62.356,75	220210003284	O	05/03/2021	2020 2 OBRAS 1 1	2021 107 3420 63200	PROMINENT IBERIA, S.A.	CERTIFICACION DE OBRAS Nº 2 - 28.12.2020 , LOTE 3 ADECUACION INSTALACIONES PISCINAS MUNICIPALES.
Subtotal 2020 cargadas a 2021	113.586,25							
	106.224,36	220210003482	ADO	11/03/2021		2021 103 1710 22711	URBASER, S.A.	SERVICIO DICIEMBRE 2020. CONSERVACION DE VIAS Y ESPACIOS PUBLICOS LOTE 2 - MANTENIMIENTO ORDINARIO ZONAS VERDES.
	10.531,18	220210003483	ADO	11/03/2021		2021 103 1621 22707	URBASER, S.A.	SERVICIO DICIEMBRE 2020. CONSERVACION DE VIAS Y ESPACIOS PUBLICOS LOTE 2 - EXPLOTACION DEL PUNTO LIMPIO DE ABAJON.
	35.062,91	220210003484	ADO	11/03/2021		2021 103 1621 22707	URBASER, S.A.	SERVICIO DICIEMBRE 2020. CONSERVACION DE VIAS Y ESPACIOS PUBLICOS LOTE 2 - R.S.U.
	165.528,66	220210003485	ADO	11/03/2021		2021 103 1630 22700	URBASER, S.A.	SERVICIO DICIEMBRE 2020. CONSERVACION DE VIAS Y ESPACIOS PUBLICOS LOTE 1 - LIMPIEZA VIARIA.
	11.549,34	220210003486	ADO	11/03/2021		2021 103 1622 22711	URBASER, S.A.	SERVICIO DICIEMBRE 2020. CONSERVACION DE VIAS Y ESPACIOS PUBLICOS LOTE 1 - EXPLOTACION PUNTO LIMPIO ARISTOTELES.
	135.452,37	220210003487	ADO	11/03/2021		2021 103 1710 22711	URBASER, S.A.	SERVICIO DICIEMBRE 2020. CONSERVACION DE VIAS Y ESPACIOS PUBLICOS LOTE 1 - JARDINES.
	65.357,78	220210003488	ADO	11/03/2021		2021 103 1621 22707	URBASER, S.A.	SERVICIO DICIEMBRE 2020. CONSERVACION DE VIAS Y ESPACIOS PUBLICOS LOTE 1.
	174.496,16	220210015067	ADO	07/06/2021		2021 103 1630 22700	URBASER, S.A.	SERVICIO DICIEMBRE 2020. CONSERVACION DE VIAS Y ESPACIOS PUBLICOS LOTE 1 - LIMPIEZA VIARIA.
	135.452,37	220210003487	ADO	11/03/2021		2021 103 1710 22711	URBASER, S.A.	SERVICIO DICIEMBRE 2020. CONSERVACION DE VIAS Y ESPACIOS PUBLICOS LOTE 1 - JARDINES.
	65.357,78	220210003488	ADO	11/03/2021		2021 103 1621 22707	URBASER, S.A.	SERVICIO DICIEMBRE 2020. CONSERVACION DE VIAS Y ESPACIOS PUBLICOS LOTE 1.
	174.496,16	220210015067	ADO	07/06/2021		2021 103 1630 22700	URBASER, S.A.	SERVICIO DICIEMBRE 2020. CONSERVACION DE VIAS Y ESPACIOS PUBLICOS LOTE 1 - LIMPIEZA VIARIA.
Subtotal 2020 cargadas a 2021	1.079.509,07							
Total gastos diferidos de 2020	1.193.095,32							

Subvenciones pendientes de recibir	Ajuste
FEDER	340.017,03
BESCAM	533.386,98
Emisiones Cero de CO2	2.198.932,97
ECOV/0111/2020	557.267,86
RDLD/0043/2021 DESEMPLEADOS NOV 2021 A ABRIL 2022	40.588,37
Limpieza COVID	0,00
FILOMENA	953.289,78
Convenio atención social primaria 2021	243.268,80
Convenio contra la violencia de genero	99.560,52
Convenio promoción de la igualdad de oportunidades	15.297,66
Educación Infantil CAM 2021-22	539.919,41
Convenio Educación Infantil 2020-2021	76.371,08
Total ...	5.597.900,46

Subvenciones recibidas cuyo gasto es de ejercicios anteriores o posteriores	Ajuste
IES José García Nieto	156.805,78
Convenio Educación infantil. Curso 2019-2020	299.394,61
RDLD/0104/2019 Programa reactivación profesional	474.300,00
Convenio violencia de género 2019	16.247,08
RDLD/0097/2020 Programa reactivación profesional	70.200,42
Convenio atención social primaria 2020	623.666,26
Convenio violencia de género 2020	41.724,03
Convenio igualdad de oportunidades 2020	15.297,66
Pacto de Estado contra la violencia de género	25.562,16
Promoción de la salud municipal	2.500,00
Total ...	1.725.698,00

Diferencia: 3.872.202,46€





LABM/BNC/FAR

DECRETO DE ALCALDÍA

RESULTANDO: Vista la propuesta formulada por la Unidad de Contabilidad y Presupuestos, y visto el Informe del Interventor General relativo al cumplimiento de los objetivos de la estabilidad presupuestaria, se presentan a esta Alcaldía-Presidencia los estados correspondientes a la liquidación del Presupuesto del ejercicio 2021.

CONSIDERANDO: Que el expediente reúne todos los documentos, estados y cuentas a que se refiere el artículo 93 del Real Decreto 500/1990, de 20 de abril, por el que se desarrolla el Capítulo primero del Título sexto de la Ley Reguladora de las Haciendas Locales, en materia de Presupuestos.

En uso de las atribuciones que me confiere el artículo 191.3 de la Ley Reguladora de las Haciendas Locales, Texto refundido aprobado por RDL 2/2004, de 5 de marzo:

Vengo a **DECRETAR:**

PRIMERO: Aprobar la liquidación del Presupuesto correspondiente al ejercicio 2021 en la forma en que ha sido redactada y que presenta los siguientes resultados:

RESUMEN POR CAPITULOS INGRESOS					
	Descripción	Previsiones definitivas	Derechos reconocidos netos	% ejec.	% Total Derech.
1	IMPUESTOS DIRECTOS.	63.193.028,00 €	63.728.931,56€	100,85	56,46
2	IMPUESTOS INDIRECTOS.	7.000.700,00 €	5.609.955,17€	80,13	4,97
3	TASAS, PRECIOS PÚBLICOS Y OTROS INGRESOS.	9.680.567,55 €	10.608.683,06€	109,59	9,4
4	TRANSFERENCIA CORRIENTES.	22.686.257,93 €	15.820.290,57€	69,74	14,01
5	INGRESOS PATRIMONIALES.	2.217.015,47 €	774.926,03€	34,95	0,69
	<i>Total ingresos de corriente</i>	104.777.568,95 €	96.542.786,39 €	92,14	85,52
6	ENAJENACIÓN DE INVERSIONES REALES.	13.908.780,50 €	6.553.000,00€	47,11	5,81
7	TRANSFERENCIAS DE CAPITAL.	4.656.142,20 €	333.573,91€	7,16	0,3
8	ACTIVOS FINANCIEROS.	18.840.170,37 €	454.758,69€	2,41	0,4
9	PASIVOS FINANCIEROS.	25.118.121,05 €	9.000.000,00€	35,83	7,97
	<i>Total ingresos de capital</i>	62.523.214,12 €	16.341.332,60 €	26,14	14,48
	TOTAL INGRESOS	167.300.783,07 €	112.884.118,99 €	67,47	100,00



RESUMEN POR CAPÍTULOS GASTOS					
	Descripción	Créditos Definitivos	Obligaciones reconocidas	% ejec.	% Total Obligac.
1	GASTOS DE PERSONAL	44.000.496,98 €	39.036.631,11 €	88,72	36,49
2	GASTOS EN BIENES CORRIENTES Y SERVICIOS	59.359.396,77 €	44.589.281,13 €	75,12	41,68
3	GASTOS FINANCIEROS	365.082,72 €	283.905,54 €	77,76	0,27
4	TRANSFERENCIAS CORRIENTES	7.498.881,12 €	4.099.524,02 €	54,67	3,83
5	FONDO DE CONTINGENCIA Y OTROS IMPREVISTOS	150.000,00 €	0,00 €	0	0
	Total gasto de corriente	111.373.857,59 €	88.009.341,80 €	79,02	82,27
6	INVERSIONES REALES	54.875.825,48 €	18.424.848,84 €	33,58	17,22
7	TRANSFENCIAS DE CAPITAL	1.000,00 €	0,00 €	0	0
8	ACTIVOS FINANCIEROS	1.050.100,00 €	540.704,11 €	51,49	0,51
9	PASIVOS FINANCIEROS	0,00 €	0,00 €	0	0
	Total gasto de capital	55.926.925,48 €	18.965.552,95 €	33,91	17,71
	TOTAL GASTOS	167.300.783,07 €	106.974.894,75 €	63,94	100,00

RESULTADO PRESUPUESTARIO		2021
DERECHOS RECON. NETOS OP. CORRIENTES		96.542.786,39
OBLIGACIONES RECON. NETAS OP. CORRIENTES		88.009.341,80
RESULTADO PRESUPUESTARIO OP. CORRIENTES		8.533.444,59
DERECHOS REC. NETOS OPERACIONES DE CAPITAL		6.886.573,91
OBLIGACIONES REC. NETAS OPERACIONES DE CAPITAL		18.424.848,84
RESULTADO PRESUPUESTARIO OP. DE CAPITAL		-11.538.274,93
DERECHOS ACTIVOS FINANCIEROS		454.758,69
OBLIGACIONES ACTIVOS FINANCIEROS		540.704,11
RESULTADO ACTIVOS FINANCIEROS		-85.945,42
DERECHOS PASIVOS FINANCIEROS		9.000.000,00
OBLIGACIONES PASIVOS FINANCIEROS		0,00
RESULTADO PASIVOS FINANCIEROS		9.000.000,00
TOTAL DERECHOS RECONOCIDOS NETOS		112.884.118,99
TOTAL OBLIGACIONES RECONOCIDAS NETAS		106.974.894,75
RESULTADO PRESUPUESTARIO TOTAL		5.909.224,24
CRÉDITOS GASTOS REM. TESORERÍA G. GENE.		4.269.430,95
DESVIACIONES DE FINANCIACION NEGATIVAS		13.566.933,69
DESVIACIONES DE FINANCIACION POSITIVAS		12.721.797,76
RESULTADO PRESUPUESTARIO AJUSTADO		11.023.791,12



REMANENTE LÍQUIDO DE TESORERÍA		
	AÑO 2021	
1.- (+) FONDOS LIQUIDOS EN LA TESORERIA EN FIN DEL EJERCICIO		32.362.798,75
2.- (+) DERECHOS PENDIENTES DE COBRO		35.199.487,27
DE PRESUPUESTO DE INGRESOS. PRESUPUESTO CORRIENTE	12.459.805,25	
DE PRESUPUESTO DE INGRESOS. PPTOS. CERRADOS	22.137.830,99	
DE OPERACIONES NO PRESUPUESTARIAS	601.851,03	
3.-(-) OBLIGACIONES PENDIENTES DE PAGO		20.194.190,57
DE PRESUPUESTO DE GASTOS. PRESUPUESTO CORRIENTE	14.431.269,56	
DE PRESUPUESTO DE GASTOS. PPTOS. CERRADOS	869.179,72	
DE OPERACIONES NO PRESUPUESTARIAS	4.893.741,29	
4.-(+) PARTIDAS PENDIENTES DE APLICACIÓN		1.247.660,73
COBROS REALIZADOS PENDIENTES DE APLICACIÓN	342.314,39	
PAGOS REALIZADOS PENDIENTES DE APLICACIÓN	1.589.975,12	
I. REMANENTE DE TESORERIA TOTAL (1 + 2 - 3 + 4)		48.615.756,18
II. SÁLDOS DE DUDOSO COBRO		15.468.873,05
III. EXCESO DE FINANCIACIÓN AFECTADA		13.570.569,06
REMANENTE DE TESORERIA PARA GASTOS GENERALES (I - II - III)		19.576.314,07

SEGUNDO. Dese cuenta de la presente aprobación a la Junta de Gobierno Local y al Pleno de la Corporación en la primera sesión que celebren.

TERCERO. Remitir copia de dicha Liquidación a los órganos competentes, la Comunidad Autónoma y al Mº de Economía y Hacienda a través de los procedimientos telemáticos habilitados a tales efectos.

Lo manda y firma el Sr. Alcalde-Presidente, en las Rozas de Madrid, a 31 de marzo de 2022.

El Alcalde-Presidente

DE LA UZ
PARDOS
JOSE -

Firmado digitalmente por
DE LA UZ
PARDOS JOSE -

Fecha: 2022.03.31
16:14:00 +02'00'

Fdo.: José de la Uz Pardos

**El Director General Titular de la
Oficina de Apoyo a la Junta de
Gobierno Local**

(Por resolución de la Dirección Gral. De Reequilibrio Territorial
de la Comunidad de Madrid de 27 de enero de 2022)

DIAZ CALVO
ANTONIO -
DNI

Firmado digitalmente
por DIAZ CALVO

Fecha: 2022.03.31
17:26:52 +02'00'

D. Antonio Díaz Calvo



**Ayuntamiento
de
Las Rozas de Madrid**

AD/vc

D. ANTONIO DÍAZ CALVO, DIRECTOR GENERAL TITULAR DE LA OFICINA DE APOYO A LA JUNTA DE GOBIERNO LOCAL DEL AYUNTAMIENTO DE LAS ROZAS DE MADRID (MADRID).

CERTIFICO: Que el Pleno municipal, en sesión extraordinaria celebrada el día veintinueve de abril de dos mil veintidós, entre otros, adoptó el acuerdo cuya parte dispositiva es del tenor literal siguiente:

10º.- Dar cuenta de la aprobación de la liquidación del presupuesto 2021. (Ac. 51/2022-PL).

Dada cuenta del expediente de aprobación de la liquidación del presupuesto 2021, constan los siguientes:

ANTECEDENTES

1º.- Devoluciones de ingresos. Presupuesto de ingresos. Ejercicio corriente proceso de gestión ejercicio 2021.

PRESUPUESTO DE INGRESOS. EJERCICIO CORRIENTE PROCESO DE GESTIÓN								EJERCICIO 2021	
DEVOLUCIONES DE INGRESOS	APLIC. PRESUPUEST.	DESCRIPCIÓN	PENDIENTE DE PAGO A 1 DE ENERO	MODIFICACIONES AL SALDO INICIAL Y ANULACIONES	RECONOCIDAS EN EL EJERCICIO	TOTAL DEVOLUCIONES RECONOCIDAS	PRESCRIPCIONES	PAGADAS EN EL EJERCICIO	PENDIENTE DE PAGO A 31 DE DICIEMBRE
	11200	IBI: DE NATURALEZA RUSTICA	411,73			411,73			411,73
	11300	IBI: DE NATURALEZA URBANA	12.421,54		191.847,90	204.269,44		73.101,34	131.168,10
	11500	IMPUESTO SOBRE VEHICULOS TRACCION MECAN.	6.068,44		1.454,90	7.523,34		2.145,16	5.378,18
	11600	IMPTO. SOBRE INCREMENTO VALOR TERRENOS DE NATURALEZA	164.515,05		2.512.039,96	2.676.555,01		2.117.745,57	558.809,44
	13000	I.A.E.: EMPRESARIAL	3.624,56		165.344,10	168.968,66		82.977,21	85.991,45
	29000	IMPTO.S/CONSTRUCCIONES, INSTALAC. Y OBRA	33.994,23		43.518,27	77.512,50		57.578,93	19.933,57
	30901	TASAS: CEMENTERIOS			409,34	409,34		170,56	238,78
	31900	TASAS: INSPECCION SANITARIA Y SANIDAD PREVENTIVA			27,21	27,21		27,21	
	32100	TASAS: LICENCIAS URBANISTICAS	4.789,54		2.728,25	7.517,79		6.028,47	1.489,32
	32500	TASAS: EXPEDICION DE DOCUMENTOS	50,00		78,30	128,30		78,30	50,00
	32700	TASAS: LICENCIA APERTURA ESTABLECIMIENTOS	337,53		3.135,09	3.472,62		337,53	3.135,09
	32800	TASAS: PRESTACION SERVICIOS DE CARACTER GENERAL	56,86		40,80	97,66		40,80	56,86
	32900	TASAS: BODAS CIVILES	70,74		528,98	599,72		528,98	70,74
	33100	TASAS: VADOS Y RESERVA VIA PUBLICA PARA CARGA Y DE	375,64			375,64			375,64
	33500	TASAS: INSTAL.QUIDCOCOS,MESAS,SILLAS Y			2.970,03	2.970,03		2.970,03	
	33900	TASAS: OCUPACION DE SUBSUELO,SUELO Y VUELO USO	197,83		3.505,25	3.703,08		3.593,41	109,67

**PRESUPUESTO DE INGRESOS. EJERCICIO CORRIENTE
PROCESO DE GESTIÓN**

DEVOLUCIONES DE INGRESOS								EJERCICIO 2021
APLIC. PRESUPUEST.	DESCRIPCIÓN	PENDIENTE DE PAGO A 1 DE ENERO	MODIFICACIONES AL SALDO INICIAL Y ANULACIONES	RECONOCIDAS EN EL EJERCICIO	TOTAL DEVOLUCIONES RECONOCIDAS	PRESCRIPCIONES	PAGADAS EN EL EJERCICIO	PENDIENTE DE PAGO A 31 DE DICIEMBRE
34103	PRECIOS PUBLICOS: FAMILIA	103,78		160,84	264,62		10,54	254,08
34300	PRECIOS PUBLICOS: AREA DEPORTES	219,00		351.605,21	351.824,21		350.648,68	1.175,53
34400	PRECIOS PUBLICOS: PROGRAMACION			2.481,00	2.481,00		2.469,00	12,00
34900	PRECIOS PUBLICOS: ESCUELAS Y TALLERES	110,00			110,00			110,00
34901	PRECIOS PUBLICOS: AREA JUVENTUD	166,64		1.890,40	2.057,04		1.890,40	166,64
38902	REINTEGROS: DE ANUNCIOS DE PARTICULARES	254,09			254,09			254,09
39190	OTRAS MULTAS Y SANCIONES			751,88	751,88		751,88	
39211	RECARGO DE APREMIO	681,16		5.835,43	6.516,59		5.240,30	1.276,29
39300	INTERESES DE DEMORA	1.490,40		1.908,12	3.398,52		2.572,12	826,40
39901	OTROS INGRESOS: RECURSOS EVENTUALES			250,00	250,00		250,00	
39903	OTROS INGRESOS: COBROS DUPLICADOS	835,45			835,45			835,45
39905	OTROS INGRESOS: COSTAS PROC. EJECUTIVO	16,28		23,32	39,60		20,30	19,30
42010	FONDO COMPLEMENTARIO DE FINANCIACION			45.293,74	45.293,74		45.293,74	
45051	SUB. COMUNIDAD: FORMACION CERTIF. PROF.	823,48			823,48			823,48
45052	SUBVENCIONES COMUNIDAD. CASA OFICIOS-TALLERES EMPL	823,49			823,49			823,49
55900	OTROS CANON DE EXPLOTACION			10.797,04	10.797,04		10.797,04	

**PRESUPUESTO DE INGRESOS. EJERCICIO CORRIENTE
PROCESO DE GESTIÓN**

DEVOLUCIONES DE INGRESOS								EJERCICIO 2021
APLIC. PRESUPUEST.	DESCRIPCIÓN	PENDIENTE DE PAGO A 1 DE ENERO	MODIFICACIONES AL SALDO INICIAL Y ANULACIONES	RECONOCIDAS EN EL EJERCICIO	TOTAL DEVOLUCIONES RECONOCIDAS	PRESCRIPCIONES	PAGADAS EN EL EJERCICIO	PENDIENTE DE PAGO A 31 DE DICIEMBRE
TOTAL		232.437,46		3.348.625,36	3.581.062,82		2.767.267,50	613.795,32

2º.- Presupuesto de gastos 2021.

PRESUPUESTO DE GASTOS 2021

Pág. 1

Clasificación	DENOMINACIÓN DE LAS APLICACIONES		Creditos Iniciales	Modificaciones	Creditos Totales	Obligaciones Reconocidas	Pagos Realizados	Rendimientos de Gastos	Pagos Líquidos	Pendiente de Pago	Estado de Ejecución
	Org.	Prog.									
100	1500	12000	61.049,62		61.049,62	40.176,30	40.176,30		40.176,30		20.873,32
100	1500	12001	69.191,27		69.191,27	71.130,48	71.130,48		71.130,48		-1.939,21
100	1500	12003	74.190,32		74.190,32	53.298,68	53.298,68		53.298,68		20.891,64
100	1500	12004	26.950,74		26.950,74	18.349,12	18.349,12		18.349,12		8.601,62
100	1500	12006	51.678,24		51.678,24	47.617,47	47.617,47		47.617,47		4.060,77
100	1500	12100	141.490,51		141.490,51	107.217,61	107.217,61		107.217,61		34.272,90
100	1500	12101	458.240,63		458.240,63	351.986,08	351.986,08		351.986,08		106.254,55
100	1500	12103	14.316,41		14.316,41	72.211,04	72.211,04		72.211,04		-57.894,63
100	1500	13000	41.724,58		41.724,58	23.190,26	23.190,26		23.190,26		18.534,32
100	1500	13002	32.653,01		32.653,01	17.772,05	17.772,05		17.772,05		14.880,96
100	1500	13100	34.700,00		34.700,00	49.409,67	49.409,67		49.409,67		-14.709,67
100	1500	15000	84.495,12		84.495,12	60.574,65	60.574,65		60.574,65		23.920,47
100	1500	16000	275.236,39		275.236,39	228.287,58	208.438,67		208.438,67	19.848,91	48.948,81
100	1500	20500	12.000,00	336,74	12.336,74	7.456,51	5.435,46		5.435,46	2.023,05	4.878,23
100	1500	21300	5.000,00		5.000,00						5.000,00
100	1500	22000	500,00		500,00						500,00
100	1500	22001	800,00		800,00						800,00
100	1500	22002	500,00		500,00	164,08	164,08		164,08		335,92
100	1500	22114	1.000,00		1.000,00	42,00	42,00		42,00		958,00
100	1500	22602	10.000,00		10.000,00						10.000,00
100	1500	22603				148,23	148,23		148,23		-148,23
100	1500	22706	135.000,00		135.000,00						135.000,00
100	1500	22709	60.000,00	3.505,20	63.505,20	44.295,96	44.295,96		44.295,96		19.209,24
100	1500	22710	15.000,00		15.000,00						15.000,00
100	1500	22725	60.000,00	7.601,79	67.601,79	5.228,13	5.228,13		5.228,13		62.373,66
Suma			1.675.716,84	11.443,73	1.687.160,57	1.198.557,90	1.176.685,94		1.176.685,94	21.871,96	488.602,67



**Ayuntamiento
de
Las Rozas de Madrid**

PRESUPUESTO DE GASTOS 2021

Pág. 2

Clasificación			DENOMINACIÓN DE LAS APLICACIONES	Créditos Iniciales	Modificaciones	Créditos Totales	Obligaciones Reconocidas	Pagos Realizados	Reintegros de Gastos	Pagos Líquidos	Pendiente de Pago	Estado de Ejecución
Org.	Prog.	Econ.										
100	1500	60001	OBTENCIÓN DE REDES PÚBLICAS	10.000,00		10.000,00						10.000,00
100	1500	60900	EJECUCIÓN DE OBRAS POR EJECUCIÓN SUBSIDIARIA	10.000,00		10.000,00						10.000,00
100	1500	62300	MAQUINARIA, INSTALACIONES Y UTILLAJE				1.529,38	1.529,38		1.529,38		-1.529,38
100	1500	62500	MOBILIARIO Y ENSERES	10.000,00		10.000,00						10.000,00
100	1500	62701	REVISIÓN PLAN GENERAL ORDENACION URBANA	1.000,00	465.085,02	466.085,02	34.086,61	34.086,61		34.086,61		461.998,41
100	1500	62702	MODIFICACIONES PUNTUALES PLAN GENERAL	1.000,00	20.000,00	21.000,00						21.000,00
100	1500	62703	PLANEAMIENTO DE DESARROLLO	1.000,00	40.000,00	41.000,00						41.000,00
100	1500	62704	ACTUALIZACIÓN DE LA CARTOGRAFÍA		95.602,20	95.602,20	57.305,60	14.326,40		14.326,40	42.979,20	38.296,60
100	1500	64100	APLICACIONES INFORMATICAS	90.000,00		90.000,00						90.000,00
			Total Programa 1500	1.788.716,84	662.130,95	2.450.847,79	1.291.479,49	1.226.628,33		1.226.628,33	64.851,16	1.159.368,30
100	9120	10000	RETRIBUCIONES BASICAS	80.217,21		80.217,21	82.247,60	82.247,60		82.247,60		-2.030,39
100	9120	12000	SUELDOS DEL GRUPO A1	15.737,09		15.737,09	16.071,46	16.071,46		16.071,46		-334,37
100	9120	12003	SUELDOS DEL GRUPO C1	10.598,62		10.598,62	10.823,90	10.823,90		10.823,90		-225,28
100	9120	12006	TRIENIOS	6.227,46		6.227,46	6.897,54	6.897,54		6.897,54		-670,08
100	9120	12100	COMPLEMENTO DE DESTINO	18.134,04		18.134,04	18.519,46	18.519,46		18.519,46		-385,42
100	9120	12101	COMPLEMENTO ESPECIFICO	47.938,71		47.938,71	48.958,82	48.958,82		48.958,82		-1.020,11
100	9120	12103	OTROS COMPLEMENTOS	7.215,70		7.215,70	10.815,96	10.815,96		10.815,96		-3.600,26
100	9120	15000	PRODUCTIVIDAD FUNCIONARIOS	9.169,22		9.169,22	6.655,32	6.655,32		6.655,32		2.513,90
100	9120	16000	CUOTAS SEGURIDAD SOCIAL	18.029,90		18.029,90	41.002,44	37.585,57		37.585,57	3.416,87	-22.972,54
100	9120	20500	ALQUILER FOTOCOPIADORA	4.400,00	1.055,53	5.455,53	2.796,33	2.369,21		2.369,21	403,12	2.650,20
100	9120	22000	MATERIAL ORDINARIO NO INVENTARIABLE	500,00		500,00						500,00
100	9120	22001	PRENSA, REVISTAS LIBROS Y OTRAS PUBLICACIONES	800,00		800,00						800,00
100	9120	23002	MATERIAL INFORMATICO NO INVENTARIABLE	500,00		500,00						500,00
100	9120	23601	ATENCIONES PROTOCOLARIAS Y REPRESENTATIVAS	500,00		500,00	4.097,26	4.776,98	679,72	4.097,26		-3.597,26
			suma	2.008.684,79	663.186,48	2.671.871,27	1.540.365,58	1.472.374,15	679,72	1.471.694,43	68.671,15	1.131.505,69

PRESUPUESTO DE GASTOS 2021

Pág. 3

Clasificación			DENOMINACIÓN DE LAS APLICACIONES	Créditos Iniciales	Modificaciones	Créditos Totales	Obligaciones Reconocidas	Pagos Realizados	Reintegros de Gastos	Pagos Líquidos	Pendiente de Pago	Estado de Ejecución
Org.	Prog.	Econ.										
100	9120	23610	GASTOS DIVERSOS	1.050,00		1.050,00						1.050,00
100	9120	23000	DE LOS MIEMBROS DE LOS ORGANOS DE GOBIERNO									
100	9120	23020	DIETAS DEL PERSONAL	1.000,00		1.000,00	3.830,54	8.893,23	5.062,69	3.830,54		-2.830,54
100	9120	48000	CUOTAS FEMP Y FMM	16.000,00		16.000,00	9.611,30	9.611,30		9.611,30		6.388,70
100	9120	48001	CUOTAS FEMP Y FMM				5.394,33	5.394,33		5.394,33		-5.394,33
			Total Programa 9120	238.017,95	1.055,53	239.073,48	267.722,26	269.644,66	5.742,41	263.902,27	3.819,99	-28.648,78
100	9121	10000	RETRIBUCIONES BASICAS	862.761,55		862.761,55	893.290,69	893.290,69		893.290,69		-30.529,14
100	9121	11000	RETRIBUCIONES BASICAS	1.036.603,03		1.036.603,03	901.706,90	901.706,90		901.706,90		134.896,13
100	9121	12000	SUELDOS DEL GRUPO A1	15.928,12		15.928,12	29.681,26	29.681,26		29.681,26		-13.753,14
100	9121	12001	SUELDOS DEL GRUPO A2				29.681,26	29.681,26		29.681,26		-29.681,26
100	9121	12100	COMPLEMENTO DE DESTINO	14.718,34		14.718,34						14.718,34
100	9121	12101	COMPLEMENTO ESPECIFICO	41.386,56		41.386,56	235,27	235,27		235,27	42.063,56	41.151,29
100	9121	16000	CUOTAS SEGURIDAD SOCIAL	482.368,35		482.368,35	526.310,93	484.247,35		484.247,35		-63.942,58
100	9121	16200	FORMACION Y PERFECCIONAMIENTO DE CONCEJALES Y CARGOS ELECTOS				2.070,00	2.070,00		2.070,00		-2.070,00
100	9121	20500	ALQUILER FOTOCOPIADORA	1.500,00	26,47	1.526,47	867,01	651,67		651,67	215,34	659,46
100	9121	22606	REUNIONES, CONFERENCIAS Y CURSOS									
100	9121	23610	GASTOS DIVERSOS									
100	9121	23100	LOCOMOCION	1.500,00		1.500,00						1.500,00
100	9121	23300	ASISTENCIAS DE CARGOS ELECTIVOS	350.000,00		350.000,00	336.793,01	336.793,01		336.793,01		13.206,99
100	9121	23302	INDEMNIZACIONES POR DEFENSA JURIDICA									
100	9121	48900	ASIGNACION GRUPO P.P.	23.387,82		23.387,82	23.387,82	23.387,82		23.387,82		
100	9121	48902	ASIGNACION GRUPO P.S.O.E.	16.300,62		16.300,62	14.528,82	14.528,82		14.528,82		1.771,80
100	9121	48904	ASIGNACION GRUPO CIUDADANOS	18.072,42		18.072,42	18.072,42	18.072,42		18.072,42		
100	9121	48905	ASIGNACION GRUPO VOX	14.528,82		14.528,82	14.528,82	14.528,82		14.528,82		
100	9121	48906	ASIGNACION GRUPO UNIDAS PODEMOS LAS ROZAS	13.642,92		13.642,92	13.642,92	13.642,92		13.642,92		
100	9121	62500	MOBILIARIO Y ENSERES	10.000,00		10.000,00						10.000,00
			Total Programa 9121	2.882.698,55	26,47	2.882.725,02	2.804.797,13	2.762.518,21		2.762.518,21	42.278,92	77.627,89
100	9205	12000	SUELDOS DEL GRUPO A1	109.177,04		109.177,04	77.890,11	77.890,11		77.890,11		31.286,93
			suma	5.018.610,38	663.212,95	5.681.823,33	4.441.888,99	4.336.661,33	5.742,41	4.330.936,92	110.960,07	1.239.934,34

Clasificación			DENOMINACIÓN DE LAS APLICACIONES	Créditos Iniciales	Modificaciones	Créditos Totales	Obligaciones Reconocidas	Pagos Realizados	Reintegros de Gastos	Pagos Líquidos	Pendiente de Pago	Estado de Ejecución
Org.	Prog.	Econ.										
100	9205	12003	SUELDOS DEL GRUPO C1	21.197,23		21.197,23						21.197,23
100	9205	12004	SUELDOS DEL GRUPO C2	26.710,35		26.710,35	17.274,35	17.274,35		17.274,35		9.436,00
100	9205	12006	TRIENIOS	29.104,96		29.104,96	30.190,29	30.190,29		30.190,29		-1.085,33
100	9205	12100	COMPLEMENTO DE DESTINO	99.578,15		99.578,15	66.452,48	66.452,48		66.452,48		33.125,67
100	9205	12101	COMPLEMENTO ESPECIFICO	292.055,43		292.055,43	184.804,12	184.804,12		184.804,12		107.251,31
100	9205	12103	OTROS COMPLEMENTOS	84.449,52		84.449,52	43.602,38	43.602,38		43.602,38		40.847,14
100	9205	13100	LABORAL TEMPORAL	32.300,00		32.300,00	32.980,19	32.980,19		32.980,19		-680,19
100	9205	15000	PRODUCTIVIDAD FUNCIONARIOS	54.344,42		54.344,42	38.864,32	38.864,32		38.864,32		15.480,10
100	9205	16000	CUOTAS SEGURIDAD SOCIAL	93.544,88		93.544,88	106.248,17	97.969,69		97.969,69	8.278,48	-12.703,29
100	9205	22000	MATERIAL ORDINARIO NO INVENTARIABLE	930,00		930,00						930,00
100	9205	23001	PRENSA, REVISTAS LIBROS Y OTRAS PUBLICACIONES	35.000,00		35.000,00	27.249,49	27.249,49		27.249,49		7.750,51
100	9205	23002	MATERIAL INFORMATICO NO INVENTARIABLE	10.000,00		10.000,00						10.000,00
100	9205	23400	PRIMAS DE SEGUROS	175.000,00		175.000,00	121.707,97	121.707,97		121.707,97		53.292,03
100	9205	23603	PUBLICACION EN BOLETINES OFICIALES				6.091,56	6.091,56		6.091,56		-6.091,56
100	9205	23604	DEFENSA JURIDICA	50.000,00	30.968,13	80.968,13	62.692,57	55.432,57		55.432,57	7.260,00	18.275,56
100	9205	23610	GASTOS DIVERSOS				2.992,13	2.992,13		2.992,13		-2.992,13
100	9205	23611	INDEMNIZACIONES A TERCEROS Y SEN JUDICIALES	125.000,00		125.000,00	134.276,79	134.276,79		134.276,79		-9.276,79
100	9205	23723	CONTRATOS DEFENSA JURIDICA	159.720,00	110.703,96	270.423,96	128.643,56	128.643,56		128.643,56		141.780,40
100	9205	23725	CONTRATO ASISTENCIA PROCEDIMIENTOS SANCIONADORES	1.000,00		1.000,00	23.960,96	23.960,96		23.960,96		-22.960,96
			Total Programa 9205	1.399.111,98	141.672,09	1.540.784,07	1.105.921,44	1.090.382,96		1.090.382,96	15.538,48	434.862,63
100	9220	23601	ATENCIONES PROTOCOLARIAS Y REPRESENTATIVAS	70.000,00	517,83	70.517,83	7.540,86	6.719,96		6.719,96	820,90	62.976,97
100	9220	23610	GASTOS DIVERSOS	25.000,00	2.972,50	27.972,50	55.385,20	44.759,20		44.759,20	10.626,00	-27.412,70
			Total Programa 9220	95.000,00	3.490,33	98.490,33	62.926,06	51.479,16		51.479,16	11.446,90	35.564,27
100	9253	23001	PRENSA, REVISTAS, LIBROS Y OTRAS PUBLICACIONES	5.850,00	4.172,94	10.022,94	8.696,53	8.696,53		8.696,53		1.326,41
100	9253	23602	PUBLICIDAD Y PROPAGANDA	181.676,27	50.510,42	232.186,69	130.812,89	114.023,21		114.023,21	16.789,68	101.373,80
			suma	6.591.071,59	863.058,73	7.454.130,32	5.672.355,80	5.523.373,08	5.742,41	5.517.630,67	154.725,13	1.781.774,52

Clasificación			DENOMINACIÓN DE LAS APLICACIONES	Créditos Iniciales	Modificaciones	Créditos Totales	Obligaciones Reconocidas	Pagos Realizados	Reintegros de Gastos	Pagos Líquidos	Pendiente de Pago	Estado de Ejecución
Org.	Prog.	Econ.										
100	9253	22608	OTROS GASTOS FUNCIONAMIENTO	2.750,00		2.750,00						2.750,00
100	9253	22611	REVISTA MUNICIPAL	60.000,00	24.024,00	84.024,00	46.778,61	46.778,61		46.778,61	5.471,57	37.245,39
100	9253	22722	MENSAJERIA ESPECIALIZADA	30.000,00	27.947,58	57.947,58	27.284,73	21.813,16		21.813,16		30.862,85
100	9253	22723	CONTRATO SERVICIOS COMUNICACION	36.175,00	270,00	36.445,00	33.547,63	33.547,63		33.547,63		2.897,37
100	9253	23724	CONTRATOS INNOVACION	14.000,00		14.000,00	6.121,28	6.121,28		6.121,28		7.878,72
			Total Programa 9253	330.451,27	106.924,94	437.376,21	253.241,67	230.980,42		230.980,42	22.261,25	184.134,54
			Total Orgánica 100	6.733.996,59	915.300,31	7.649.296,90	5.786.088,05	5.631.633,76	5.742,41	5.625.891,35	160.196,70	1.883.208,85
101	1300	12003	SUELDOS DEL GRUPO C1	21.647,85		21.647,85	21.647,80	21.647,80		21.647,80		0,05
101	1300	12006	TRIENIOS	4.902,90		4.902,90	5.642,47	5.642,47		5.642,47		-739,57
101	1300	12100	COMPLEMENTO DE DESTINO	12.104,85		12.104,85	12.104,96	12.104,96		12.104,96		-0,11
101	1300	12101	COMPLEMENTO ESPECIFICO	37.440,11		37.440,11	37.439,36	37.439,36		37.439,36		0,75
101	1300	12103	OTROS COMPLEMENTOS	5.631,77		5.631,77	8.452,80	8.452,80		8.452,80		-2.821,03
101	1300	13000	RETRIBUCIONES BASICAS LABORAL INDEFINIDO	19.700,00		19.700,00	20.078,10	20.078,10		20.078,10		-378,10
101	1300	13002	COMPLEMENTARIAS LABORAL INDEFINIDO	16.009,67		16.009,67	12.996,11	12.996,11		12.996,11		3.013,56
101	1300	15000	PRODUCTIVIDAD FUNCIONARIOS	7.156,47		7.156,47	2.213,86	2.213,86		2.213,86		4.942,61
101	1300	16000	CUOTAS SEGURIDAD SOCIAL	31.665,94		31.665,94	33.694,28	30.395,20		30.395,20	3.299,08	-2.028,34
101	1300	20500	ALQUILER FOTOCOPIADORA	13.300,00	4.328,19	17.628,19	18.441,86	14.707,34		14.707,34	3.734,52	-813,67
101	1300	21201	CONTRATO MANTENIMIENTO ASCENSORES	2.450,00	1.401,72	3.851,72	2.551,36	2.551,36		2.551,36		1.300,36
101	1300	21300	REPAR. MANT. Y CONSER. MAQUINARIA, INSTALAC. UTILIL.	10.000,00	77,27	10.077,27	6.502,92	6.502,92		6.502,92		3.574,35
101	1300	22000	MATERIAL ORDINARIO NO INVENTARIABLE	500,00		500,00	2.675,30	2.675,30		2.675,30		-2.175,30
101	1300	23001	PRENSA, REVISTAS, LIBROS Y OTRAS PUBLICACIONES	5.000,00		5.000,00						5.000,00
101	1300	23002	MATERIAL INFORMATICO NO INVENTARIABLE	500,00		500,00						500,00
101	1300	22100	ENERGIA ELECTRICA	62.000,00	2.464,46	64.464,46	58.352,85	54.837,41		54.837,41	3.515,44	6.111,61
101	1300	22101	SUMINISTRO AGUA	4.000,00		4.000,00	3.658,79	3.658,79		3.658,79		341,21
101	1300	22102	GAS	8.500,00	5.133,64	13.633,64	6.393,65	6.393,65		6.393,65		7.239,99
101	1300	22105	PRODUCTOS ALIMENTICIOS	5.000,00		5.000,00	3.904,94	3.904,94		3.904,94		1.095,06
			suma	7.003.006,15	928.705,59	7.931.711,74	6.043.115,72	5.878.112,39	5.742,41	5.872.369,98	170.745,74	1.888.596,02



**Ayuntamiento
de
Las Rozas de Madrid**

PRESUPUESTO DE GASTOS 2021

Pág. 6

Clasificación			DENOMINACIÓN DE LAS APLICACIONES	Créditos Iniciales	Modificaciones	Créditos Totales	Obligaciones Reconocidas	Pagos Realizados	Reintegros de Gastos	Pagos Líquidos	Pendiente de Pago	Estado de Ejecución
Org.	Prog.	Econ.										
101	1300	22110	PRODUCTOS DE LIMPIEZA Y ASEO	1.500,00		1.500,00	276,26	276,26		276,26		1.223,74
101	1300	22114	SUMINISTRO MATERIAL TECNICO	10.000,00		10.000,00	2.609,42	2.609,42		2.609,42		7.390,58
101	1300	22300	SERVICIOS DE TELECOMUNICACIONES	3.000,00		3.000,00						3.000,00
101	1300	22300	TRANSPORTES	11.000,00		11.000,00						11.000,00
101	1300	22400	PRIMAS DE SEGUROS	4.000,00		4.000,00	1.672,87	1.672,87		1.672,87		2.327,13
101	1300	22501	TRIBUTOS DE LAS COMUNIDADES AUTONOMAS				526,90	526,90		526,90		-526,90
101	1300	22601	ATENCIONES PROTOCOLARIAS Y REPRESENTATIVAS	500,00		500,00	329,00	129,00		129,00	200,00	171,00
101	1300	22602	PUBLICIDAD Y PROPAGANDA	1.000,00		1.000,00						1.000,00
101	1300	22606	REUNIONES, CONFERENCIAS Y CURSOS	2.000,00		2.000,00						2.000,00
101	1300	22609	FIESTA PATRON POLICIA	8.000,00		8.000,00	3.024,78	3.024,78		3.024,78		4.975,22
101	1300	22700	CONTRATO SERVICIO LIMPIEZA EDIFICIOS	105.600,00	5.673,70	111.473,70	81.179,60	77.270,45		77.270,45	3.909,15	30.294,10
101	1300	22706	ESTUDIOS Y TRABAJOS TECNICOS	25.000,00	16.770,60	41.770,60	16.770,60	16.770,60		16.770,60		25.000,00
101	1300	22709	TRABAJOS REALIZADOS POR OTRAS EMPRESAS	23.000,00	9.848,96	32.848,96	26.505,20	26.505,20		26.505,20		6.343,76
101	1300	48001	CONVENIOS DE COLABORACION	21.000,00		21.000,00						21.000,00
101	1300	62300	MAQUINARIA, INSTALACIONES Y UTILLAJE	5.000,00		5.000,00	16.909,75				16.909,75	-11.909,75
101	1300	62500	EQUIPO DE OFICINA	10.000,00		10.000,00	9.552,99	9.552,99		9.552,99		447,01
101	1300	63200	EDIFICIOS Y OTRAS CONSTRUCCIONES	15.000,00		15.000,00	33.891,43	33.891,43		33.891,43		-18.891,43
101	1300	64100	APLICACIONES INFORMATICAS	22.000,00		22.000,00						22.000,00
			Total Programa 1300	535.109,56	45.898,54	581.008,10	450.000,21	418.432,27		418.432,27	31.567,94	131.007,89
101	1320	12000	SUELDOS DEL GRUPO A1	31.474,18		31.474,18	81.847,08	81.847,08		81.847,08		-50.372,90
101	1320	12001	SUELDOS DEL GRUPO A2	27.676,51		27.676,51	8.371,53	8.371,53		8.371,53		19.304,98
101	1320	12003	SUELDOS DEL GRUPO C1	1.708.630,39		1.708.630,39	1.362.412,22	1.362.412,22		1.362.412,22		346.218,17
101	1320	12004	SUELDOS DEL GRUPO C2				104.478,79	104.478,79		104.478,79		-104.478,79
101	1320	12006	TRIENIOS	286.136,41		286.136,41	328.568,91	328.568,91		328.568,91		-42.432,50
			suma	9.323.023,64	961.198,85	10.284.222,49	8.121.766,79	7.935.744,56	5.742,41	7.930.002,15	191.764,64	2.162.455,70

PRESUPUESTO DE GASTOS 2021

Pág. 7

Clasificación			DENOMINACIÓN DE LAS APLICACIONES	Créditos Iniciales	Modificaciones	Créditos Totales	Obligaciones Reconocidas	Pagos Realizados	Reintegros de Gastos	Pagos Líquidos	Pendiente de Pago	Estado de Ejecución
Org.	Prog.	Econ.										
101	1320	12100	COMPLEMENTO DE DESTINO	910.088,43		910.088,43	785.783,09	785.783,09		785.783,09		124.305,34
101	1320	12101	COMPLEMENTO ESPECIFICO	3.611.212,28		3.611.212,28	3.119.878,30	3.119.878,30		3.119.878,30		491.333,98
101	1320	12103	OTROS COMPLEMENTOS	962.966,58		962.966,58	778.699,73	778.699,73		778.699,73		214.266,85
101	1320	15000	PRODUCTIVIDAD FUNCIONARIOS	1.393.914,70		1.393.914,70	796.384,92	796.384,92		796.384,92		597.529,78
101	1320	16000	CUOTAS SEGURIDAD SOCIAL	2.679.096,00		2.679.096,00	2.672.972,39	2.474.930,60		2.474.930,60	198.041,79	6.123,61
101	1320	20400	RENTING PARQUE MOVIL	195.000,00		195.000,00	184.468,17	174.437,27		174.437,27	10.030,90	10.531,83
101	1320	20700	RENTING VESTUARIO				128.370,45	128.370,45		128.370,45		-128.370,45
101	1320	21300	REPAR.MANT. Y CONSER. MAQUINARIA, INSTALAC. UTILL.	8.000,00		8.000,00	1.708,86	1.708,86		1.708,86		6.291,14
101	1320	21400	REPAR.MANT. Y CONSER. MATERIAL DE TRANSPORTE.	10.000,00		10.000,00						10.000,00
101	1320	22103	COMBUSTIBLES Y CARBURANTES	64.000,00		64.000,00						64.000,00
101	1320	22104	VESTUARIO	35.000,00		35.000,00						35.000,00
101	1320	22113	MANUTENCION DE ANIMALES	3.000,00		3.000,00				1.244,04	861,45	894,51
101	1320	22114	SUMINISTRO MATERIAL TECNICO	14.000,00	968,00	14.968,00	4.497,29	4.497,29		4.497,29		10.470,71
101	1320	22701	CONTRATO DE INSTALACION DE VALLADO F.P.	15.000,00		15.000,00						15.000,00
101	1320	62300	MATERIAL TECNICO Y ARMAMENTO	16.000,00		16.000,00	4.641,89	4.641,89		4.641,89		11.358,11
101	1320	62301	MATERIAL TECNICO TRANSMISIONES	1.000,00		1.000,00	6.352,50	6.352,50		6.352,50		-5.352,50
101	1320	62400	ADQUISICION PARQUE MOVIL	70.000,00		70.000,00	6.546,62	6.546,62		6.546,62		63.453,38
			Total Programa 1320	12.072.195,49	968,00	12.073.163,48	10.378.088,23	10.169.154,09		10.169.154,09	208.034,14	1.695.075,25
101	1322	21300	REPAR.MANT. Y CONSER. MAQUINARIA, INSTALAC. UTILL.	35.000,00		35.000,00	13.851,48	13.851,48		13.851,48		21.148,52
101	1322	22699	OTROS GASTOS DIVERSOS	1.000,00		1.000,00						1.000,00
101	1322	22701	CONTRATOS DE VIGILANCIA Y CONTROL	1.477.831,00	68.737,12	1.546.568,12	1.423.416,48	1.423.416,48		1.423.416,48		123.151,64
101	1322	22706	ESTUDIOS Y TRABAJOS TECNICOS		5.445,00	5.445,00	5.445,00	5.445,00		5.445,00		
101	1322	62303	INSTALACIONES DE SEGURIDAD	40.000,00	1.311.347,89	1.351.347,89	952.575,70	952.575,70		952.575,70		398.772,19
			suma	20.895.132,63	2.347.696,86	23.242.829,49	19.009.465,15	18.614.508,78	5.742,41	18.608.766,37	400.698,78	4.233.364,34

Clasificación	DENOMINACIÓN DE LAS APLICACIONES		Créditos Iniciales	Modificaciones	Créditos Totales	Obligaciones Reconocidas	Pagos Realizados	Reintegros de Gastos	Pagos Líquidos	Pendiente de Pago	Estado de Ejecución	
Org.	Prog.	Econ.										
			Total Programa 1322	1.553.831,00	1.385.530,01	2.939.361,01	2.395.288,06	2.395.288,06	2.395.288,06		544.072,35	
101	1330	22101	SUMINISTRO AGUA	836,00		836,00	1.680,05		1.680,05		-944,05	
101	1330	21724	CONTRATO RETIRADA DE VEHICULOS	252.000,00		252.000,00	173.501,46	173.501,46	173.501,46		78.498,54	
101	1330	22725	CONTRATO GESTION DE MULTAS	80.000,00	5.999,58	85.999,58	71.994,96	71.994,96	71.994,96		14.004,62	
101	1330	60905	MOVILIDAD Y APARCAMIENTO PARQUE EMPRESARIAL	100.000,00		100.000,00	61.080,39			61.080,39	38.919,61	
			Total Programa 1330	432.836,00	5.999,58	438.835,58	308.256,86	247.176,47	247.176,47	61.080,39	130.578,72	
101	4411	22619	GASTOS DIVERSOS	1.000,00		1.000,00					1.000,00	
101	4411	22706	ASISTENCIA TECNICA	1.000,00		1.000,00					1.000,00	
101	4411	45320	CONVENIO CONSORCIO T.C.U.	500.000,00		500.000,00	348.661,45			348.661,45	151.338,55	
101	4411	62300	BATERIAS VEHICULOS	2.500,00		2.500,00					2.500,00	
101	4411	62500	MOVILIDAD MOBILIARIO URBANO	1.000,00		1.000,00					1.000,00	
			Total Programa 4411	505.500,00		505.500,00	348.661,45			348.661,45	156.838,55	
101	9206	13100	LABORAL TEMPORAL	60.500,00		60.500,00	61.649,85	61.649,85	61.649,85		-1.149,85	
101	9206	16000	CUOTAS SEGURIDAD SOCIAL	22.665,13		22.665,13	23.377,06	20.995,11	20.995,11	2.381,95	-711,93	
101	9206	21200	REPARACION, MANT. Y CONSER. EDIFICIOS Y OTRAS CONSTRUCCIONES	25.000,00		25.000,00					25.000,00	
101	9206	21400	REPAR. MANT. Y CONSER. MATERIAL DE TRANSPORTE.	50.000,00		50.000,00	64.856,33	64.856,33	64.856,33		-14.856,33	
101	9206	22000	MATERIAL DE OFICINA NO INVENTARIABLE	500,00		500,00					500,00	
101	9206	22002	MATERIAL INFORMATICO NO INVENTARIABLE	500,00		500,00					500,00	
101	9206	22100	ENERGIA ELECTRICA	10.000,00	2.109,77	12.109,77	7.195,79	6.676,69	6.676,69	519,10	4.913,98	
101	9206	22101	SUMINISTRO DE AGUA									
101	9206	22103	COMBUSTIBLES Y CARBURANTES	120.000,00	68.717,82	188.717,82	109.675,10	109.675,10	109.675,10		79.042,72	
101	9206	22104	VESTUARIO	1.500,00		1.500,00					1.500,00	
101	9206	22110	PRODUCTOS DE LIMPIEZA Y ASEO	1.000,00		1.000,00	1.585,66			1.585,66	-585,66	
101	9206	22111	SUMINISTRO DE REPUESTOS DE MAQ., UTILLAC. Y ELEMENTOS DE TRA	80.000,00		80.000,00	32.086,60	32.086,60	32.086,60		47.913,40	
			suma	22.205.133,76	2.424.524,03	24.629.657,79	19.966.809,85	19.157.624,93	5.742,41	19.151.882,52	814.927,33	4.662.847,94

Clasificación	DENOMINACIÓN DE LAS APLICACIONES		Créditos Iniciales	Modificaciones	Créditos Totales	Obligaciones Reconocidas	Pagos Realizados	Reintegros de Gastos	Pagos Líquidos	Pendiente de Pago	Estado de Ejecución	
Org.	Prog.	Econ.										
101	9206	22401	PRIMAS DE SEGUROS (Vehiculos)	170.000,00		170.000,00	134.094,15		134.094,15		35.905,85	
101	9206	22501	TASA I.T.V.	12.000,00		12.000,00	4.781,75		4.781,75		7.218,25	
101	9206	62303	MAQUINARIA, INSTALACIONES Y UTILLAJE	10.000,00		10.000,00					10.000,00	
101	9206	62400	ADQUISICIONES PARQUE MOVIL	1.000,00	100.000,00	101.000,00					101.000,00	
			Total Programa 9206	564.665,13	170.827,59	735.492,72	439.302,29	434.815,58	434.815,58	4.486,71	296.190,43	
			Total Orgánica 101	15.664.137,17	1.609.223,72	17.273.360,89	14.319.597,70	13.664.867,07	13.664.867,07	654.730,63	2.953.763,19	
102	1530	12000	SUELDOS DEL GRUPO A1	47.211,27		47.211,27	27.634,37	27.634,37	27.634,37		19.576,90	
102	1530	12001	SUELDOS DEL GRUPO A2	13.838,25		13.838,25	10.023,31	10.023,31	10.023,31		3.814,94	
102	1530	12003	SUELDOS DEL GRUPO C1				10.823,90	10.823,90	10.823,90		-10.823,90	
102	1530	12004	SUELDOS DEL GRUPO C2	8.983,58		8.983,58	9.174,56	9.174,56	9.174,56		-190,98	
102	1530	12006	TRIENIOS	11.293,54		11.293,54	12.519,86	12.519,86	12.519,86		-1.226,32	
102	1530	12100	COMPLEMENTO DE DESTINO	47.796,24		47.796,24	35.740,64	35.740,64	35.740,64		12.055,60	
102	1530	12101	COMPLEMENTO ESPECIFICO	130.219,16		130.219,16	102.600,94	102.600,94	102.600,94		27.618,22	
102	1530	12103	OTROS COMPLEMENTOS	18.348,99		18.348,99	20.993,47	20.993,47	20.993,47		-2.644,48	
102	1530	13000	RETRIBUCIONES BASICAS LABORAL INDEFINIDO	168.551,95		168.551,95	162.868,75	162.868,75	162.868,75		5.683,20	
102	1530	13002	COMPLEMENTARIAS LABORAL INDEFINIDO	139.225,38		139.225,38	107.661,72	107.661,72	107.661,72		31.563,66	
102	1530	13100	LABORAL TEMPORAL	568.747,81		568.747,81	549.578,91	549.578,91	549.578,91		19.168,70	
102	1530	15000	PRODUCTIVIDAD FUNCIONARIOS	23.034,88		23.034,88	14.220,18	14.220,18	14.220,18		8.814,70	
102	1530	16000	CUOTAS SEGURIDAD SOCIAL	321.617,57		321.617,57	391.400,75	354.500,14	354.500,14	36.900,61	-69.783,18	
102	1530	20400	ARRENDAMIENTO MATERIAL DE TRANSPORTE	20.000,00	2.971,76	22.971,76	40.309,94	40.309,94	40.309,94		-17.338,18	
102	1530	21000	REPAR. MANT. INFRAESTRUCTURAS Y BIENES NATURALES	198.900,00	14.244,40	213.144,40	181.045,40	177.891,40	177.891,40	3.154,00	32.099,00	
102	1530	21200	REPARACION, MANT. Y CONSER. EDIFICIOS				40.800,54	40.800,54	40.800,54		-40.800,54	
102	1530	21201	CONTRATO MANTENIMIENTO ASCENSORES		1.401,72	1.401,72	2.551,36	2.551,36	2.551,36		-1.149,64	
102	1530	21300	REPAR. MANT. Y CONSER. MAQUINARIA, INSTALAC. UTILL.	6.000,00	6.235,62	12.235,62	10.617,29	7.299,34	7.299,34	3.317,95	1.618,53	
			suma	24.122.402,16	2.549.377,73	26.671.779,91	21.836.251,64	20.963.694,16	5.742,41	20.977.951,75	658.299,69	4.635.528,27



Ayuntamiento
de
Las Rozas de Madrid

PRESUPUESTO DE GASTOS 2021

Pág. 10

Clasificación	Org.	Prog.	Econ.	DENOMINACIÓN DE LAS APLICACIONES	Créditos Iniciales	Modificaciones	Créditos Totales	Obligaciones Reconocidas	Pagos Realizados	Reintegros de Gastos	Pagos Líquidos	Pendiente de Pago	Estado de Ejecución	
102	1530	22000		MATERIAL ORDINARIO NO INVENTARIABLE	500,00		500,00						500,00	
102	1530	22002		MATERIAL INFORMÁTICO NO INVENTARIABLE	500,00		500,00						500,00	
102	1530	22100		ENERGIA ELECTRICA	376.000,00	44.677,07	420.677,07	265.126,97	247.727,04		247.727,04	17.402,93	155.547,10	
102	1530	22104		VESTUARIO	2.000,00		2.000,00						2.000,00	
102	1530	22114		SUMINISTRO MATERIAL TECNICO	1.000,00		1.000,00						1.000,00	
102	1530	22700		CONTRATO LIMPIEZA VIARIA				180.367,44	180.367,44		180.367,44		-180.367,44	
102	1530	22706		ESTUDIOS Y TRABAJOS TECNICOS	1.000,00		1.000,00	19.093,80	19.093,80		19.093,80		-18.093,80	
102	1530	22711		TRABAJOS REALIZADOS POR OTRAS EMPRESAS										
102	1530	22725		CONTRATO ASISTENCIA TECNICA	188.000,00		188.000,00						188.000,00	
102	1530	60900		NUUEVO ACCESO Y PARQUE LINEAL MONTE ROZAS	200.000,00		200.000,00						200.000,00	
102	1530	60901		NUUEVAS OBRAS DE INFRAESTRUCTURAS VIARIAS	1.000,00		1.000,00	43.391,03	43.391,03		43.391,03		-42.391,03	
102	1530	60910		CONSTRUCCION PARKING CENTRO SALUD ENTREMONTES		366.014,36	366.014,36	244.126,98	244.126,98		244.126,98		121.887,38	
102	1530	61903		OBRAS REPOS VARIAS E INFRAESTRUCTURA VIARIA	1.000,00	15.174,38	16.174,38	77.365,02	77.365,02		77.365,02		-61.190,64	
102	1530	62302		MAQUINARIA, INSTALACIONES Y UTILLAJE										
102	1530	62303		MAQUINARIA, INSTALACIONES Y UTILLAJE	15.000,00		15.000,00						15.000,00	
102	1530	62700		PROYECTOS Y DIRECCIONES DE OBRAS	1.000,00		1.000,00	46.345,04	24.880,54		24.880,54	21.465,40	-45.345,04	
102	1530	63100		REPOSICION CONTRATO VIAS PUBLICAS Y SEÑALIZACION	2.220.000,00	45,08	2.220.045,08	2.213.436,73	2.057.262,46		2.057.262,46	156.174,25	6.608,35	
				Total Programa 1530	4.730.768,42	450.764,59	5.181.533,01	4.819.822,80	4.581.407,66		4.581.407,66	238.415,14	361.710,21	
102	1532	61901		OBRAS DE ASFALTADO	5.500.000,00	20.902,75	5.520.902,75	1.202.684,07	1.042.480,37		1.042.480,37	160.203,70	4.318.218,68	
102	1532	61902		PLAN ACERAS Y CALLES	1.000,00		1.000,00						1.000,00	
				Total Programa 1532	5.501.000,00	20.902,75	5.521.902,75	1.202.684,07	1.042.480,37		1.042.480,37	160.203,70	4.319.218,68	
				Suma	32.701.935,20	2.996.191,37	35.698.126,57	26.211.377,44	25.003.573,66		5.742,41	24.997.831,27	1.213.546,17	9.486.749,13

PRESUPUESTO DE GASTOS 2021

Pág. 11

Clasificación	Org.	Prog.	Econ.	DENOMINACIÓN DE LAS APLICACIONES	Créditos Iniciales	Modificaciones	Créditos Totales	Obligaciones Reconocidas	Pagos Realizados	Reintegros de Gastos	Pagos Líquidos	Pendiente de Pago	Estado de Ejecución	
102	1601	10100		RETRIBUCIONES BASICAS Y OTRAS REMUNER. PERSONAL DIRECTIVO	72.033,02		72.033,02	83.184,82	83.184,82		83.184,82		-11.151,80	
102	1601	12000		SUELDOS DEL GRUPO A1	15.596,72		15.596,72	20.184,32	20.184,32		20.184,32		-4.587,60	
102	1601	12001		SUELDOS DEL GRUPO A2	13.838,25		13.838,25	14.334,67	14.334,67		14.334,67		-496,42	
102	1601	12006		TRIENIOS	6.100,30		6.100,30	7.382,71	7.382,71		7.382,71		-1.282,41	
102	1601	12100		COMPLEMENTO DE DESTINO	23.314,20		23.314,20	25.069,98	25.069,98		25.069,98		-1.755,78	
102	1601	12101		COMPLEMENTO ESPECIFICO	58.690,52		58.690,52	64.054,51	64.054,51		64.054,51		-5.363,99	
102	1601	12103		OTROS COMPLEMENTOS	19.995,89		19.995,89	11.865,12	11.865,12		11.865,12		8.130,77	
102	1601	13000		RETRIBUCIONES BASICAS LABORAL INDEFINIDO	16.728,16		16.728,16						16.728,16	
102	1601	13002		COMPLEMENTARIAS LABORAL INDEFINIDO	40.877,98		40.877,98						40.877,98	
102	1601	15000		PRODUCTIVIDAD FUNCIONARIOS	10.063,78		10.063,78	8.514,04	8.514,04		8.514,04		1.549,74	
102	1601	16000		CUOTAS SEGURIDAD SOCIAL	46.786,80		46.786,80	40.656,57	37.612,40		37.612,40	3.144,17	5.630,23	
102	1601	20300		ARRENDAMIENTO MAQUIN. INSTALAC. Y UTILL.	1.000,00		1.000,00						1.000,00	
102	1601	20400		ARRENDAMIENTO MATERIAL DE TRANSPORTE	1,000,00		1,000,00						1,000,00	
102	1601	20500		ARRENDAMIENTO FOTOCOPIADORA		4,94	4,94	3.027,02	2.347,57		2.347,57	679,45	-3.022,08	
102	1601	22000		MATERIAL ORDINARIO NO INVENTARIABLE	500,00		500,00						500,00	
102	1601	22001		PRENSA, REVISTAS LIBROS Y OTRAS PUBLICACIONES	1.000,00		1.000,00						1.000,00	
102	1601	22002		MATERIAL INFORMÁTICO NO INVENTARIABLE	500,00		500,00						500,00	
102	1601	22100		ENERGIA ELECTRICA	3.800,00		3.800,00	27,47	27,47		27,47		3.805,10	
102	1601	22101		SUMINISTRO AGUA	9.814,00	92,57	9.906,57	7.065,49	6.702,20		6.702,20	393,29	2.718,51	
102	1601	22104		VESTUARIO	3.000,00		3.000,00						3.000,00	
102	1601	22500		TRIBUTOS ESTATALES: CANONES Y TASAS.	2.500,00		2.500,00	2.913,41	2.913,41		2.913,41		-413,41	
102	1601	22601		ATENCIONES PROTOCOLARIAS Y REPRESENTATIVAS	500,00		500,00						500,00	
102	1601	22603		PUBLICACION EN DIARIOS OFICIALES	100,00		100,00	105,59				105,59	-5,59	
102	1601	22610		GASTOS DIVERSOS	500,00		500,00		6.534,00		6.534,00		-6.034,00	
				Suma	32.978.141,80	2.996.288,88	35.974.430,68	26.423.442,34	25.211.316,06		5.742,41	25.205.573,67	1.217.868,67	9.560.988,34

Clasificación Org. Prog. Econ.	DENOMINACIÓN DE LAS APLICACIONES	Créditos Iniciales	Modificaciones	Créditos Totales	Obligaciones Reconocidas	Pagos Realizados	Rentegros de Gastos	Pagos Líquidos	Pendiente de Pago	Estado de Ejecución
102 1601 22700	CONTRATO SERVICIO LIMPIEZA EDIFICIOS	9.136,89	39.649,87	48.986,76	35.330,41	35.330,41		35.330,41		13.656,35
102 1601 22706	ESTUDIOS Y TRABAJOS TECNICOS	1.000,00		1.000,00						1.000,00
102 1601 22723	CONTRATO ORGANIZACIÓN EVENTOS	100.000,00	14.254,79	114.254,79	9.502,14	9.502,14		9.502,14		104.752,65
102 1601 22725	CONTRATO CONTROL DE CALIDAD		21.601,09	21.601,09	85.899,14	85.899,14		85.899,14		-84.298,05
102 1601 62500	MOBILIARIO Y ENSERES	1.500,00		1.500,00						1.500,00
102 1601 64100	APLICACIONES INFORMATICAS	1.000,00		1.000,00						1.000,00
	Total Programa 1601	460.876,51	75.803,26	536.679,77	425.981,41	421.658,91		421.658,91	4.322,50	110.698,36
102 1630 22700	CONTRATO SERVICIO LIMPIEZA DE EDIFICIOS									
	Total Programa 1630									
102 1650 30200	ARRENDAMIENTO MAQUINARIA	40.000,00		40.000,00						40.000,00
102 1650 31000	REPAR. MANT. Y CONSER. ALUMBRADO PUBLICO	1.000,00	9.909,90	10.909,90	14.477,89	14.477,89		14.477,89		-3.567,99
102 1650 22100	ENERGIA ELECTRICA	819.000,00	171.688,97	990.688,97	674.716,92	643.664,90		643.664,90	31.052,02	315.972,05
102 1650 22706	ESTUDIOS Y TRABAJOS TECNICOS	1.000,00		1.000,00						1.000,00
102 1650 22711	CONTRATO MANTENIMIENTO ALUMBRADO	504.838,47	40.983,83	545.822,30	537.462,52	537.462,52				8.369,78
102 1650 60900	INSTALACION LUMINARIAS ALUMBRADO PUBLICO EN EL MUNICIPIO	1.000.000,00		1.000.000,00						1.000.000,00
102 1650 60901	SOTERRAMIENTO DE LA L.A.A.T. 45 KV DE ADIF		23.851,65	23.851,65	27.491,39	27.491,39		27.491,39		-3.639,74
102 1650 60902	SOTERRAMIENTO LINEAS BAJA TENSION, CABLEADO TELEFONICA	1.000.000,00	284.479,68	1.284.479,68	284.479,68	284.479,68		284.479,68		1.000.000,00
102 1650 60903	PROYECTO INSTALACION ILLUMINACION DOS PISTAS DEPORTIVAS	120.000,00		120.000,00						120.000,00
102 1650 60905	CONTRATO CONSERVACION POR SOTERRAMIENTOS ELEC Y TELEF	500.000,00		500.000,00						500.000,00
	Suma	37.076.617,16	3.602.908,66	40.679.525,82	28.092.802,43	26.849.624,15	5.742,41	26.843.881,74	1.248.920,69	12.586.723,39

Clasificación Org. Prog. Econ.	DENOMINACIÓN DE LAS APLICACIONES	Créditos Iniciales	Modificaciones	Créditos Totales	Obligaciones Reconocidas	Pagos Realizados	Rentegros de Gastos	Pagos Líquidos	Pendiente de Pago	Estado de Ejecución
102 1650 61900	PROYECTO EFICIENCIA ENERGETICA EN PISTAS DEPORTIVAS	430.000,00		430.000,00						430.000,00
102 1650 61901	MODELACION ILLUMINACION PISTA ATLETISMO	100.000,00		100.000,00						100.000,00
102 1650 61902	EFICIENCIA ENERGETICA CAMPOS DE FUTBOL	1.000,00		1.000,00						1.000,00
102 1650 63300	OBRAS DE REPOSICION ALUMBRADO	50.000,00	9.075,00	59.075,00	25.295,29	25.295,29		25.295,29		33.779,71
102 1650 63301	REPOSICION CONTRATO ALUMBRADO	450.000,00		450.000,00	290.742,36	211.580,02		211.580,02	79.182,34	159.257,64
	Total Programa 1650	5.016.838,47	539.989,03	5.556.827,50	1.854.666,05	1.744.431,69		1.744.431,69	110.234,36	3.702.161,45
102 4590 60900	VIAL MARAZUELA-CASCO BAJO LA A8 Y AVDA. LA CORUÑA	1.000,00		1.000,00						1.000,00
102 4590 60902	OBRAS INFRAESTRUCTURAS EL MONTECILLO		3.315.214,68	3.315.214,68	2.378.699,64	1.795.866,44		1.795.866,44	580.833,20	938.515,04
102 4590 60903	PASARELA CAMINO DEL TOMILLARÓN		394.207,34	394.207,34	113.248,45	113.248,45		113.248,45		280.958,89
102 4590 60904	EJECUCION OBRAS DE INFRAESTRUCTURAS	1.000,00		1.000,00						1.000,00
102 4590 60905	OBRAS DE REHABILITACION Y AMPLIACION CARRIL BICI	400.000,00		400.000,00						400.000,00
102 4590 60907	OBRAS DE URB. Y MEJORAS EN CUESTA SAN FRANCISCO Y ADYACENTES	300.000,00		300.000,00						300.000,00
102 4590 60908	OBRA URB. Y MEJORAS EN C/ CAÑADILLA Y PARQUE J. CARLOS	707.780,50	1.569.795,62	2.277.576,12	1.985.814,75	1.145.356,11		1.145.356,11	840.458,64	291.761,37
102 4590 60909	OBRAS DE URB. Y MEJORAS ZONA YUCATAN - LA CORNISA	100.000,00	254.300,25	354.300,25	6.751,80	6.751,80		6.751,80		347.548,45
102 4590 60921	OBRAS EN MOLINO DE LA HOZ	400.000,00		400.000,00						400.000,00
102 4590 60923	ACERADOS EN URB EL GOLF	1.000,00		1.000,00						1.000,00
102 4590 60925	VIAL ESPARTA UNED	2.000.000,00		2.000.000,00						2.000.000,00
102 4590 61902	C/QUICOS	1.000,00		1.000,00						1.000,00
102 4590 61903	PLAN INTEGRAL POLIGONO EUROPOLIS. FASE II	500.000,00		500.000,00						500.000,00
102 4590 61905	PLAN DE MEJORAS DISTRITO SUR	120.000,00		120.000,00						120.000,00
	Suma	42.639.397,66	9.145.501,55	51.784.899,21	32.891.354,72	30.147.702,26	5.742,41	30.141.959,85	2.749.394,87	18.893.544,49



**Ayuntamiento
de
Las Rozas de Madrid**

PRESUPUESTO DE GASTOS 2021

Pág. 14

Clasificación Org.	Prog.	Econ.	DENOMINACIÓN DE LAS APLICACIONES	Créditos Iniciales	Modificaciones	Créditos Totales	Obligaciones Reconocidas	Pagos Realizados	Reintegros de Gastos	Pagos Líquidos	Pendiente de Pago	Estado de Ejecución
102	4590	61907	REFORMA CALLE CRUCES	1.000,00		1.000,00						1.000,00
102	4590	61909	OBRAS DE MEJORA DE LA URBANIZACIÓN EL ENCINAR	250.000,00		250.000,00						250.000,00
102	4590	61910	REFORMA BARRIO SUIZA	1.000,00		1.000,00						1.000,00
102	4590	61911	REFORMA ANFITHEATRO PARQUE PARIS	1.000,00		1.000,00						1.000,00
102	4590	61912	ACERADO EN CAMINO VIEJO DE MADRID	20.000,00		20.000,00						20.000,00
102	4590	61913	MEJORA EN ZONA C/VIRGEN DEL RETAMAR Y ADYACENTES	50.000,00		50.000,00						50.000,00
102	4590	62300	MAQUINARIA, INSTALACIONES Y UTILLAJE				20.473,20	20.473,20		20.473,20		-20.473,20
102	4590	62700	ESTUDIOS Y TRABAJOS TECNICOS	60.000,00	324.875,10	384.875,10	182.811,68	171.954,35		171.954,35	10.857,33	202.063,42
102	4590	63301	ADECUACION EDIFICIOS MUNICIPALES	1.000,00	1.016,40	2.016,40	471,90				471,90	1.544,50
102	4590	63303	REFORMA INSTALACIONES ELECTRICAS CP SAN MIGUEL	400.000,00	423,50	400.423,50	234.217,85	199.846,42		199.846,42	34.371,43	166.205,65
			Total Programa 4590	5.315.780,50	5.859.832,89	11.175.613,39	4.920.489,27	3.453.496,77		3.453.496,77	1.466.092,50	6.255.124,12
102	9202	12001	SUELDOS DEL GRUPO A2	13.838,25		13.838,25	14.132,38	14.132,38				-294,13
102	9202	12006	TRIEENOS	2.089,31		2.089,31	2.526,98	2.526,98				-437,67
102	9202	12100	COMPLEMENTO DE DESTINO	7.853,25		7.853,25	7.815,92	7.815,92				-162,67
102	9202	12101	COMPLEMENTO ESPECIFICO	22.559,53		22.559,53	23.039,52	23.039,52				-479,99
102	9202	12103	OTROS COMPLEMENTOS	3.697,83		3.697,83	6.935,76	6.935,76				-3.237,93
102	9202	13100	LABORAL TEMPORAL	68.500,00		68.500,00	70.042,02	70.042,02				-1.542,02
102	9202	15000	PRODUCTIVIDAD FUNCIONARIOS	4.554,12		4.554,12	5.047,91	5.047,91				-493,79
102	9202	16000	CUOTAS SEGURIDAD SOCIAL	36.479,47		36.479,47	37.894,08	34.222,92		34.222,92	3.661,16	-1.404,61
102	9202	20200	ARRENDAMIENTOS EDIFICIOS Y OTRAS CONSTR.	1.000,00		1.000,00						1.000,00
102	9202	20300	ARRENDAMIENTO MAQUIN. INSTALAC. Y UTILL.	1.000,00		1.000,00						1.000,00
102	9202	22000	MATERIAL ORDINARIO NO INVENTARIABLE	60.000,00	3.473,98	63.473,98	31.357,61	29.314,44		29.314,44	2.043,17	32.116,37
102	9202	22001	PRENSA, REVISTAS, LIBROS Y OTRAS PUBLICACIONES	100,00		100,00						100,00
102	9202	22002	ORDINARIO NO INVENTARIABLE TONER	300,00		300,00						300,00
			Suma	43.645.169,42	9.475.290,53	53.120.459,95	33.528.111,53	30.733.054,08	5.742,41	30.727.311,67	2.800.799,96	19.592.348,42

PRESUPUESTO DE GASTOS 2021

Pág. 15

Clasificación Org.	Prog.	Econ.	DENOMINACIÓN DE LAS APLICACIONES	Créditos Iniciales	Modificaciones	Créditos Totales	Obligaciones Reconocidas	Pagos Realizados	Reintegros de Gastos	Pagos Líquidos	Pendiente de Pago	Estado de Ejecución
102	9202	22100	ENERGIA ELECTRICA	149.000,00	20.263,56	169.263,56	121.225,77	113.438,82		113.438,82	7.786,95	48.037,79
102	9202	22101	SUMINISTRO AGUA	4.804,00		4.804,00						4.804,00
102	9202	22102	GAS	15.000,00	1.439,75	16.439,75	15.737,64	13.114,70		13.114,70	2.622,94	702,11
102	9202	22105	PRODUCTOS ALIMENTICIOS	20.000,00	652,93	20.652,93	11.280,90	10.293,64		10.293,64	987,26	9.372,03
102	9202	22110	PRODUCTOS DE LIMPIEZA Y ASEO	30.000,00	1.991,49	31.991,49	6.278,77	6.278,77		6.278,77		25.712,72
102	9202	22700	CONTRATO SERVICIO LIMPIEZA EDIFICIOS	177.200,00	53.593,48	230.793,48	245.532,18	245.532,18		245.532,18		-14.738,70
102	9202	22706	ESTUDIOS Y TRABAJOS TECNICOS				15.826,80	15.826,80		15.826,80		-15.826,80
102	9202	22709	MANTENIMIENTO APLICACIONES INFORMATICAS	15.000,00		15.000,00	96,80	96,80		96,80		14.903,20
102	9202	62300	REMODELACION CASA CONSISTORIAL	1.000,00	5.747,50	6.747,50	5.747,50	5.747,50		5.747,50		1.000,00
102	9202	62300	MAQUINARIA, INSTALACIONES Y UTILLAJE	1.000,00		1.000,00						1.000,00
102	9202	62500	MOBILIARIO Y ENSERES	30.000,00		30.000,00						30.000,00
102	9202	63300	MAQUINARIA, INSTALACIONES Y UTILLAJE				48.384,71	48.384,71		48.384,71		-48.384,71
102	9202	64100	APLICACIONES INFORMATICAS	17.500,00		17.500,00						17.500,00
			Total Programa 9202	682.275,76	87.162,69	769.438,45	668.893,25	651.791,77		651.791,77	17.101,48	100.545,20
102	9209	21300	REPARACION, MANT. Y CONSER. EDIFICIOS Y OTRAS CONSTRUCCIONES	99.487,52		99.487,52	192.252,26	192.252,26		192.252,26		-62.764,74
102	9209	21301	CONTRATO MANTENIMIENTO ASCENSORES	2.500,00	20.590,37	23.090,37	12.276,81	7.623,34		7.623,34	4.653,47	10.813,56
102	9209	21300	REPAR. MANT. Y CONSER. MAQUINARIA, INSTALAC. UTILL.	335.200,00	149,59	335.349,59	204.364,18	204.364,18		204.364,18		130.985,41
102	9209	22101	CONSUMO AGUA				3.782,80	3.782,80		3.782,80		-3.782,80
102	9209	22610	GASTOS DIVERSOS				1.380,12	1.380,12		1.380,12		-1.380,12
102	9209	22724	CONTRATOS REGIMEN INTERIOR	20.000,00	6.145,00	26.145,00	7.408,50	7.408,50		7.408,50		18.736,50
102	9209	22725	ENCARGOS SERVICIOS EFICIENCIA ENERGETICA	378.662,00		378.662,00	5.203,00				5.203,00	373.459,00
102	9209	62500	MOBILIARIO Y ENSERES	1.000,00	6.189,77	7.189,77	10.259,46	10.259,46		10.259,46		-3.069,69
			Suma	44.942.552,34	9.592.053,97	54.534.606,31	34.435.149,73	31.618.638,66	5.742,41	31.613.096,25	2.822.053,48	20.099.457,16

Clasificación Org.	Prog.	Econ.	DENOMINACIÓN DE LAS APLICACIONES	Créditos Iniciales	Modificaciones	Créditos Totales	Obligaciones Reconocidas	Pagos Realizados	Reintegros de Gastos	Pagos Líquidos	Pendiente de Pago	Estado de Ejecución
102	9209	63200	EDIFICIOS Y OTRAS CONSTRUCCIONES				38.393,30	38.393,30		38.393,30		-38.393,30
102	9209	63201	REPOSICION CONTRATO CONSERVACION EDIFICIOS	311.000,00		311.000,00	29.730,44	29.730,44		29.730,44		281.269,56
102	9209	63300	OBRAS CLIMATIZACION PEREZ DE LA RIVA Y AUDITORIO MUNICIPAL				56.380,68				56.380,68	-56.380,68
102	9209	63301	SEGURIDAD INSTALACIONES (Prevención Incendios en Edif. Mpale	15.000,00		15.000,00						15.000,00
102	9209	63302	REPOSICION CONTRATO CLIMATIZACION	200.000,00		200.000,00						200.000,00
102	9209	63303	REFORMA ACCESIBILIDAD EDIFICIOS MUNICIPALES	750.000,00	28.370,29	778.370,29	33.630,97	33.630,97		33.630,97		744.739,32
102	9209	63900	PLAN CERTIFICACION ENERGETICA DE EDIFICIOS	1.000,00	40.000,00	41.000,00						41.000,00
102	9209	63901	REFORMA ASEOS RFERIAL Y SUSTITUCION RED DISTRIB. AGUA	1,000,00	250.000,00	251.000,00						251.000,00
102	9209	63902	REMODELACION CENTRO DE MAYORES LAS MATAS	650.000,00		650.000,00						650.000,00
102	9209	63903	REMODELACION FACHADA PEREZ DE LA RIVA	120.000,00		120.000,00						120.000,00
102	9209	63904	PROYECTO EFICIENCIA ENERGETICA EDIF E INSTALACIONES	1.000,00		1.000,00						1.000,00
102	9209	63905	PROYECTO EFICIENCIA ENERGETICA EDF. ILUMIN LED INTERIOR	1.000,00		1.000,00						1.000,00
			Total Programa 9209	2.886.879,52	351.445,02	3.238.324,54	595.062,52	528.825,37		528.825,37	68.237,15	2.643.282,02
			Total Orgánica 102	24.594.419,18	7.385.900,23	31.980.319,41	14.487.599,37	12.424.062,54		12.424.062,54	2.063.506,83	17.462.720,04
103	1600	22100	ENERGIA ELECTRICA	67.000,00		67.000,00	54.535,83	51.507,32		51.507,32	3.028,51	12.494,17
103	1600	22500	TRIBUTOS ESTATALES				172,79	172,79				-172,79
103	1600	22699	SANCIONES Y MULTAS									
103	1600	22702	ANALISIS DE VERTIDOS	20.000,00		20.000,00						20.000,00
103	1600	63200	OBRAS EN ESTACIONES MUNICIPALES DE BOMBEO	100.000,00		100.000,00						100.000,00
103	1600	63201	OBRAS MEJORA COMPLEMENTARIAS SANEAM	100.000,00		100.000,00						100.000,00
			suma	47.279.552,94	9.910.424,26	57.189.977,20	34.647.993,74	31.772.273,48	5.742,41	31.766.531,07	2.881.482,67	22.541.983,46

Clasificación Org.	Prog.	Econ.	DENOMINACIÓN DE LAS APLICACIONES	Créditos Iniciales	Modificaciones	Créditos Totales	Obligaciones Reconocidas	Pagos Realizados	Reintegros de Gastos	Pagos Líquidos	Pendiente de Pago	Estado de Ejecución
103	1600	63300	ROBOTICA CONTROL DE VERTIDOS Y RED REGENERADA	150.000,00		150.000,00						150.000,00
			Total Programa 1600	437.000,00		437.000,00	54.708,62	51.680,11		51.680,11	3.028,51	382.291,38
103	1621	22707	CONTRATO RECOGIDA BASURA	2.272.053,82	114.016,40	2.386.070,22	1.815.656,12	824.251,85		824.251,85	991.404,27	570.414,10
103	1621	62501	MOBILIARIO URBANO RESIDUOS				13.419,48	13.419,48				-13.419,48
103	1621	62900	COMPOSTERAS	50.000,00		50.000,00	17.926,15				17.926,15	32.073,85
			Total Programa 1621	2.322.053,82	114.016,40	2.436.070,22	1.847.001,75	837.671,33		837.671,33	1.009.330,42	589.068,47
103	1622	22100	ENERGIA ELECTRICA	6.600,00		6.600,00	4.920,05	4.387,83		4.387,83	532,22	1.679,95
103	1622	22101	SUMINISTRO AGUA	5.000,00		5.000,00	2.458,86	2.458,86		2.458,86		2.541,14
103	1622	22700	LIMPIEZA PUNTO LIMPIO ABAJON	5.000,00	629,43	5.629,43	12.908,02	12.908,02		12.908,02		-7.278,59
103	1622	22711	CONTRATO MANTENIMIENTO PUNTOS LIMPIOS	370.131,80	25.069,95	395.201,75	198.677,23	97.497,73		97.497,73	101.179,50	196.524,52
			Total Programa 1622	386.731,80	25.699,38	412.431,18	218.064,16	117.252,44		117.252,44	101.711,72	193.467,02
103	1623	22501	TASA ELIMINACION Y TRATAMIENTO RESIDUOS URBANOS	1.000.000,00	261.785,87	1.261.785,87	1.051.452,78	976.309,14		976.309,14	75.143,64	210.333,09
103	1623	22707	SERVICIO TRATAMIENTO RESTOS VEGETALES	10.000,00		10.000,00						10.000,00
103	1623	22710	SERVICIO TRATAMIENTO RESIDUOS INERTES	10.000,00		10.000,00						10.000,00
			Total Programa 1623	1.020.000,00	261.785,87	1.281.785,87	1.051.452,78	976.309,14		976.309,14	75.143,64	230.333,09
103	1630	22101	SUMINISTRO DE AGUA				12.849,81	10.582,87		10.582,87		-12.849,81
103	1630	22700	CONTRATO LIMPIEZA VIARIA	5.779.932,90	882.624,24	6.662.557,14	5.670.201,38	3.192.084,88		3.192.084,88	2.477.216,50	992.355,76
			Total Programa 1630	5.779.932,90	882.624,24	6.662.557,14	5.683.050,99	3.203.567,55		3.203.567,55	2.479.483,44	979.506,15
103	1710	10100	RETRIBUCIONES BASICAS Y OTRAS REMUNER. PERSONAL DIRECTIVO									
103	1710	12000	SUELDOS DEL GRUPO A1	16.071,47		16.071,47						16.071,47
103	1710	12100	COMPLEMENTO DE DESTINO	14.850,81		14.850,81						14.850,81
103	1710	12101	COMPLEMENTO ESPECIFICO	41.759,04		41.759,04						41.759,04
			suma	57.152.903,38	11.194.550,15	68.347.453,53	43.541.785,67	37.000.396,19	5.742,41	36.994.653,78	6.547.131,99	24.905.667,86



**Ayuntamiento
de
Las Rozas de Madrid**

PRESUPUESTO DE GASTOS 2021

Pág. 18

Clasificación			DENOMINACIÓN DE LAS APLICACIONES	Créditos Iniciales	Modificaciones	Créditos Totales	Obligaciones Reconocidas	Pagos Realizados	Reintegros de Gastos	Pagos Líquidos	Pendiente de Pago	Estado de Ejecución
Org.	Prog.	Econ.										
103	1710	13000	RETRIBUCIONES BASICAS LABORAL INDEFINIDO	141.950,60		141.950,60	93.322,25	93.322,25		93.322,25		48.628,35
103	1710	13002	COMPLEMENTARIAS LABORAL INDEFINIDO	109.860,53		109.860,53	113.982,86	113.982,86		113.982,86		-4.102,33
103	1710	13100	LABORAL TEMPORAL	386.445,35		386.445,35	375.682,11	375.682,11		375.682,11		10.763,24
103	1710	16000	CUOTAS SEGURIDAD SOCIAL	204.940,19		204.940,19	226.401,40	207.698,56		207.698,56	18.702,84	-21.461,21
103	1710	20500	ARRENDAMIENTO MOBILIARIO Y ENSERES URBANOS									
103	1710	21300	REP. MANT. Y CONSERV. MAQUINARIA, INSTALAC. Y UTILLAJE	20.000,00	55.867,62	75.867,62	59.384,56	59.384,56		59.384,56		16.483,06
103	1710	22101	SUMINISTRO AGUA	1.000.000,00		1.000.000,00	717.074,87	714.325,01		714.325,01	2.749,66	282.925,33
103	1710	22107	PLANTAS DE FLOR	15.000,00		15.000,00	8.580,00				8.580,00	6.420,00
103	1710	22114	SUMINISTROS									
103	1710	22711	CONTRATO SERVICIO MANTENIMIENTO ZONAS VERDES	5.043.014,95	506.567,10	5.549.582,05	5.289.147,11	2.713.825,26		2.713.825,26	2.575.321,85	260.434,94
103	1710	60900	NUEVOS PARQUES Y AJARDINAMIENTO	100.000,00	365.526,20	465.526,20	422.496,05	388.593,13		388.593,13	33.901,92	43.031,15
103	1710	60902	CREACION NUEVO PARQUE URBANO C/ ISLAS PITIUSAS	1.000,00		1.000,00						1.000,00
103	1710	60903	NUEVA ZONA VERDE ALTO LAZAREJOS	1.000,00	400.000,00	401.000,00						401.000,00
103	1710	61901	MEJORA PARQUE 1º MAYO INCLUIDO AUDITORIO	1.000,00		1.000,00						1.000,00
103	1710	61902	MEJORA PARQUE SAN MIGUEL	400.000,00		400.000,00						400.000,00
103	1710	61907	FINALIZAR ELIMINACION JARDINERAS EN ACERAS	1.000,00		1.000,00						1.000,00
103	1710	61909	PARQUE EMPR. MEJORA Y EMBELLECIMIENTO PARQUE PARIS	1.000,00		1.000,00						1.000,00
103	1710	61912	MEJORA DE TALUDES	1.000,00	230.932,87	231.932,87						231.932,87
103	1710	62303	MAQUINARIA, INSTALACIONES Y UTILLAJE	50.000,00	16.577,08	66.577,08	43.725,94	38.245,09		38.245,09	5.480,85	23.151,14
103	1710	62500	MOBILIARIO Y ENSERES				1.178,26	1.178,26		1.178,26		-1.178,26
103	1710	62501	MOBILIARIO URBANO Y JUEGOS INFANTILES	300.000,00	17.538,35	317.538,35	38.151,83	33.160,58		33.160,58	4.991,25	279.386,52
103	1710	63500	ACONDICIONAR Y EMBELLECEER PARCELA Y PISTA DEP. STA. MARIA	1.000,00		1.000,00						1.000,00
			Suma	64.789.154,40	12.787.869,37	77.577.023,77	50.837.569,46	41.646.451,61	5.742,41	41.640.709,20	9.196.860,26	26.739.454,31

PRESUPUESTO DE GASTOS 2021

Pág. 19

Clasificación			DENOMINACIÓN DE LAS APLICACIONES	Créditos Iniciales	Modificaciones	Créditos Totales	Obligaciones Reconocidas	Pagos Realizados	Reintegros de Gastos	Pagos Líquidos	Pendiente de Pago	Estado de Ejecución
Org.	Prog.	Econ.										
			Total Programa 1710	7.850.892,94	1.593.309,22	9.444.202,16	7.389.106,04	4.739.377,67		4.739.377,67	2.649.728,37	2.055.096,12
103	1720	10100	RETRIBUCIONES BASICAS Y OTRAS REMUNER. PERSONAL DIRECTIVO	72.033,02		72.033,02	78.955,35	78.955,35		78.955,35		-6.922,33
103	1720	12004	SUELDOS DEL GRUPO C2				6.008,01	6.008,01		6.008,01		-6.008,01
103	1720	12006	TRIENIOS				3.040,96	3.040,96		3.040,96		-3.040,96
103	1720	12100	COMPLEMENTO DE DESTINO				3.061,85	3.061,85		3.061,85		-3.061,85
103	1720	12101	COMPLEMENTO ESPECIFICO				11.753,40	11.753,40		11.753,40		-11.753,40
103	1720	13100	LABORAL TEMPORAL	88.900,00		88.900,00	90.285,66	90.285,66		90.285,66		-1.385,66
103	1720	15000	PRODUCTIVIDAD FUNCIONARIOS				698,15	698,15		698,15		-698,15
103	1720	16000	CUOTAS SEGURIDAD SOCIAL	20.180,00		20.180,00	47.022,86	42.368,51		42.368,51	4.654,35	-26.942,86
103	1720	20300	ARRENDAMIENTO MAQUIN. INSTALAC. Y UTILL.				18.074,68	18.074,68		18.074,68		-18.074,68
103	1720	21000	REPARACION, MANTEN. Y CONSERVAC. DE BIENES DE USO GENERAL									
103	1720	21300	REPAR. MANT. Y CONSERV. MAQUINARIA, INSTALAC. Y UTILL.	20.000,00	10.728,51	30.728,51	35.628,36	35.628,36		35.628,36		-4.899,85
103	1720	22110	PRODUCTOS PARA LIMPIEZA DE CALLES				18.147,82	18.147,82		18.147,82		-18.147,82
103	1720	22114	SUMINISTRO MATERIAL TECNICO	10.000,00		10.000,00	6.959,56	6.222,56		6.222,56	737,00	3.040,44
103	1720	22610	GASTOS DIVERSOS	3.000,00		3.000,00	19.535,80	5.087,19		5.087,19	14.448,61	-16.535,80
103	1720	22611	CAMPANAS VARIAS	30.000,00	56.738,61	86.738,61	95.004,91	80.938,84		80.938,84	14.066,07	-8.266,30
103	1720	22706	ESTUDIOS Y TRABAJOS TECNICOS	50.000,00	57.287,45	107.287,45	136.270,62	118.882,92		118.882,92	17.387,70	-28.983,17
103	1720	22711	MANTENIMIENTO DE ZONAS NATURALES	350.000,00	556,80	350.556,80						350.556,80
103	1720	22712	DESBRACES Y PREVENCIÓN DE INCENDIOS (1)	50.000,00	501,23	50.501,23						50.501,23
103	1720	22725	CONTROL DE CALIDAD	259.213,06		259.213,06	151.207,63	151.207,63		151.207,63		108.005,43
103	1720	22726	ASISTENCIAS TECNICAS	300.000,00		300.000,00						300.000,00
103	1720	60901	OBRAS Y MEJORAS EN EL MEDIO AMBIENTE (2)	450.000,00	899.015,96	1.349.015,96	700.371,70	574.693,88		574.693,88	125.677,82	643.644,26
103	1720	60902	PROYECTOS AJARDINAMIENTOS	100.000,00	20.242,12	120.242,12	6.654,40	6.654,40		6.654,40		113.587,72
			Suma	66.592.490,48	13.832.929,85	80.425.420,33	52.296.251,18	42.898.161,78	5.742,41	42.892.419,37	9.373.631,81	28.159.169,15

Clasificación			DENOMINACIÓN DE LAS APLICACIONES	Creditos Iniciales	Modificaciones	Creditos Totales	Obligaciones Reconocidas	Pagos Realizados	Reintegros de Gastos	Pagos Líquidos	Pendiente de Pago	Estado de Ejecución
Org.	Prog.	Econ.										
103	1720	60903	INFRAESTRUCTURAS AMBIENTALES		257.881,98	257.881,98	342.274,61	280.888,59		280.888,59	61.386,02	-84.392,63
103	1720	61901	REPOBLACION FORESTAL	200.000,00	60.000,00	260.000,00	27.393,80	7.541,99		7.541,99	19.851,81	232.608,20
103	1720	61902	INFRAESTRUCTURAS AMBIENTALES (3)	1.000,00		1.000,00						1.000,00
103	1720	61903	ACTUACIONES PAMIF	50.000,00		50.000,00						50.000,00
103	1720	62300	MATERIAL TECNICO INVENTARIABLE	30.000,00		30.000,00						30.000,00
103	1720	63500	REGENERAR Y PUESTA A PUNTO ZONA MAJALACABRA	250.000,00		250.000,00						250.000,00
			Total Programa 1720	2.334.326,08	1.362.952,46	3.697.278,54	1.798.350,13	1.540.140,75		1.540.140,75	258.209,38	1.898.928,41
103	1721	21300	MAQUINARIA, INSTALACIONES Y UTILLAJE	20.000,00		20.000,00						20.000,00
103	1721	22611	CAMPAÑAS VARIAS	15.000,00		15.000,00						15.000,00
103	1721	22706	ESTUDIOS Y TRABAJOS TECNICOS	40.000,00		40.000,00						40.000,00
103	1721	62300	MATERIAL TECNICO INVENTARIABLE	30.000,00		30.000,00						30.000,00
			Total Programa 1721	105.000,00		105.000,00						105.000,00
103	9204	12000	SUELDO DEL GRUPO A1				25.054,97	25.054,97		25.054,97		-25.054,97
103	9204	12001	SUELDOS DEL GRUPO A2	32.142,95		32.142,95						32.142,95
103	9204	12004	SUELDOS DEL GRUPO C2	8.983,58		8.983,58						8.983,58
103	9204	12006	TRINENIOS				735,46	735,46		735,46		-735,46
103	9204	12100	COMPLEMENTO DE DESTINO	25.985,91		25.985,91	33.510,58	33.510,58		33.510,58		-7.524,67
103	9204	12101	COMPLEMENTO ESPECIFICO	68.759,81		68.759,81	29.505,34	29.505,34		29.505,34		39.254,47
103	9204	12103	OTROS COMPLEMENTOS	2.815,89		2.815,89						2.815,89
103	9204	13000	RETRIBUCIONES BASICAS LABORAL INDEFINIDO	47.815,29		47.815,29						47.815,29
103	9204	13002	COMPLEMENTARIAS LABORAL INDEFINIDO	70.966,11		70.966,11						70.966,11
103	9204	13100	LABORAL TEMPORAL	317.032,16		317.032,16	326.100,76	326.100,76		326.100,76		-9.068,60
103	9204	15000	PRODUCTIVIDAD FUNCIONARIOS	3.578,24		3.578,24	5.589,35	5.589,35		5.589,35		-2.011,11
103	9204	16000	CUOTAS SEGURIDAD SOCIAL	102.073,25		102.073,25	131.053,39	117.666,28		117.666,28	13.387,11	-28.980,14
103	9204	20500	ARRENDAMIENTO MOBILIARIO Y ENSERES				665,78	426,02		426,02	159,76	-585,78
			Suma	67.968.643,67	14.151.192,98	82.119.836,65	53.188.563,42	43.725.689,32	5.742,41	43.719.946,91	9.468.616,51	28.931.273,23

Clasificación			DENOMINACIÓN DE LAS APLICACIONES	Creditos Iniciales	Modificaciones	Creditos Totales	Obligaciones Reconocidas	Pagos Realizados	Reintegros de Gastos	Pagos Líquidos	Pendiente de Pago	Estado de Ejecución
Org.	Prog.	Econ.										
103	9204	21600	REPARACION MANTEN EQUIPOS PROCESOS INFORM.	60.000,00	381,15	60.381,15	508,20	508,20		508,20		59.872,95
103	9204	22000	MATERIAL ORDINARIO NO INVENTARIABLE	500,00		500,00	458,03	458,03		458,03		41,97
103	9204	22002	MATERIAL INFORMATICO NO INVENTARIABLE	100.000,00	2.649,46	102.649,46	35.298,79	35.298,79		35.298,79		67.350,67
103	9204	22203	COMUNICACIONES INFORMATICAS	60.000,00	18.029,00	78.029,00	33.674,30	24.024,55		24.024,55	9.649,75	44.354,70
103	9204	22500	TRIBUTOS ESTATALES				263,44	263,44		263,44		-263,44
103	9204	22706	ESTUDIOS Y TRABAJOS TECNICOS	160.000,00	51.896,90	211.896,90	166.065,05	138.260,67		138.260,67	29.804,16	43.831,85
103	9204	22709	CONTRATO TECNOLOGIAS INFORMACION-COMUNICACIONES	1.750.000,00	50.342,85	1.800.342,85	1.225.338,68	1.158.527,61		1.158.527,61	66.811,07	575.004,17
103	9204	22710	CONTRATOS INTERNET E INTRANET/ADM.ELECTRONICA	940.000,00	78.294,56	1.018.294,56	176.001,98	172.093,76		172.093,76	3.908,22	842.292,58
103	9204	22711	VIDEOTUTORIALES AYUDA TRÁMITES ADM. ELECT.	18.000,00		18.000,00						18.000,00
103	9204	22712	CONTRATOS Y SOFTWARE	350.000,00	128.894,47	478.894,47	290.043,38	263.574,35		263.574,35	26.469,03	188.821,09
103	9204	62303	MAQUINARIA, INSTALACIONES Y UTILLAJE	20.000,00	48.831,55	68.831,55	147.639,10	147.639,10		147.639,10		-78.807,55
103	9204	62500	MOBILIARIO Y ENSERES	500,00		500,00	15.427,89	15.427,89		15.427,89		-14.927,89
103	9204	62600	EQUIPOS PARA PROCESOS DE INFORMACION	310.000,00	422.893,89	732.893,89	346.776,83	300.903,31		300.903,31	45.873,52	386.117,06
103	9204	64100	APLICACIONES INFORMATICAS/LICENCIAS	920.000,00	347.391,58	1.267.391,58	74.711,86	65.890,96		65.890,96	8.820,90	1.192.679,72
			Total Programa 9204	5.399.153,19	1.149.575,41	6.548.728,60	3.066.343,16	2.861.459,62		2.861.459,62	204.883,54	3.452.385,44
			Total Orgánica 103	25.605.090,73	5.389.962,98	30.995.053,71	21.108.977,63	14.327.458,61		14.327.458,61	6.781.519,02	9.886.076,08
104	2210	12003	SUELDOS DEL GRUPO C1				536,63	536,63		536,63		-536,63
104	2210	12004	SUELDOS DEL GRUPO C2				392,80	392,80		392,80		-392,80
104	2210	15000	PRODUCTIVIDAD FUNCIONARIOS				623,94	623,94		623,94		-623,94
104	2210	16304	FONDO SOCIAL PERSONAL FUNCIONARIO	249.723,10		249.723,10	203.015,00	203.015,00		203.015,00		46.708,10
104	2210	16306	FONDO SOCIAL PLAN PENSIONES	1.000,00		1.000,00						1.000,00
104	2210	16307	FONDO SOCIAL PERSONAL LABORAL	330.986,78		330.986,78	74.956,04	74.956,04		74.956,04		256.030,74
			Suma	73.179.353,55	15.300.387,24	88.479.740,79	55.961.787,16	46.327.576,39	5.742,41	46.321.833,98	9.659.953,16	32.497.983,63



**Ayuntamiento
de
Las Rozas de Madrid**

PRESUPUESTO DE GASTOS 2021

Pág. 22

Clasificación			DENOMINACIÓN DE LAS APLICACIONES	Créditos Iniciales	Modificaciones	Créditos Totales	Obligaciones Reconocidas	Pagos Realizados	Reintegros de Gastos	Pagos Líquidos	Pendiente de Pago	Estado de Ejecución
Org.	Prog.	Econ.										
104	2210	83000	ANTICIPOS AL PERSONAL	550.000,00		550.000,00	540.704,11	540.704,11		540.704,11		9.295,89
			Total Programa 2210	1.131.709,88		1.131.709,88	820.228,52	820.228,52		820.228,52		311.481,36
104	9201	12000	SUELDOS DEL GRUPO A1	47.211,27		47.211,27	49.294,04	49.294,04		49.294,04		-2.082,77
104	9201	12001	SUELDOS DEL GRUPO A2	1.811,09		1.811,09						1.811,09
104	9201	12003	SUELDOS DEL GRUPO C1	10.598,62		10.598,62	14.471,42	14.471,42		14.471,42		-3.872,80
104	9201	12004	SUELDOS DEL GRUPO C2	173.744,26		173.744,26	33.639,63	33.639,63		33.639,63		140.104,63
104	9201	12005	SUELDOS DEL GRUPO E	8.057,89		8.057,89	8.408,12	8.408,12		8.408,12		-350,23
104	9201	12006	TRIENIOS	24.432,60		24.432,60	27.690,92	27.690,92		27.690,92		-3.258,32
104	9201	12100	COMPLEMENTO DE DESTINO	148.310,51		148.310,51	68.324,22	68.324,22		68.324,22		79.986,29
104	9201	12101	COMPLEMENTO ESPECIFICO	501.701,00	-100.000,00	401.701,00	216.165,35	216.165,35		216.165,35		185.535,65
104	9201	12103	OTROS COMPLEMENTOS	33.362,09		33.362,09	45.248,98	45.248,98		45.248,98		-11.886,89
104	9201	13000	RETRIBUCIONES BASICAS LABORAL INDEFINIDO	89.569,42		89.569,42	69.909,52	69.909,52		69.909,52		19.659,90
104	9201	13002	COMPLEMENTARIAS LABORAL INDEFINIDO	68.998,87		68.998,87	39.398,77	39.398,77		39.398,77		29.600,10
104	9201	13100	LABORAL TEMPORAL	189.284,08		189.284,08	183.280,99	183.280,99		183.280,99		6.003,09
104	9201	14000	PROGRAMA INTERINOS	687.244,14	-50.000,00	637.244,14	462.678,46	462.678,46		462.678,46		174.565,68
104	9201	14301	MASA SALARIAL LGPE2019									
104	9201	15000	PRODUCTIVIDAD	41.820,60		41.820,60	32.287,48	32.287,48		32.287,48		9.533,12
104	9201	15002	FUNCIONARIOS PRODUCTIVIDAD TRABAJO EFECTIVO PERSONAL LAB. FIJO				34.339,19	34.339,19		34.339,19		-34.339,19
104	9201	15003	PRODUCTIVIDAD TRABAJO EFECTIVO PERSONAL LAB. TEMPORAL				81.833,87	81.833,87		81.833,87		-81.833,87
104	9201	15100	GRATIFICACIONES PERSONAL FUNCIONARIO	20.000,00		20.000,00	159.115,89	159.115,89		159.115,89		-139.115,89
104	9201	15101	GRATIFICACIONES PERSONAL LABORAL Y OTROS	60.000,00		60.000,00	124.535,94	124.535,94		124.535,94		-64.535,94
104	9201	16000	CUOTAS SEGURIDAD SOCIAL	348.281,52		348.281,52	346.110,76	315.404,25		315.404,25	30.706,51	150,76
104	9201	20500	ALQUILER FOTOCOPIADORA	3.100,00	304,92	3.404,92	5.839,33	4.500,26		4.500,26	1.339,07	-2.434,41
104	9201	21500	REPAR. MANTE. Y CONSER. MOBILIARIO Y ENSERES	500,00		500,00						500,00
104	9201	22000	MATERIAL ORDINARIO NO INVENTARIABLE	500,00		500,00	403,15	403,15		403,15		96,85
104	9201	22001	PRENSA,REVISTAS,LIBROS Y OTRAS PUBLICACIONES	2.500,00		2.500,00						2.500,00
			suma	76.188.159,51	15.150.692,16	91.338.851,67	58.525.465,30	48.839.208,95	5.742,41	48.833.466,54	9.691.998,76	32.813.386,37

PRESUPUESTO DE GASTOS 2021

Pág. 23

Clasificación			DENOMINACIÓN DE LAS APLICACIONES	Créditos Iniciales	Modificaciones	Créditos Totales	Obligaciones Reconocidas	Pagos Realizados	Reintegros de Gastos	Pagos Líquidos	Pendiente de Pago	Estado de Ejecución
Org.	Prog.	Econ.										
104	9201	22002	MATERIAL INFORMATICO NO INVENTARIABLE	500,00		500,00						500,00
104	9201	22201	POSTALES	500,00		500,00						500,00
104	9201	22601	ATENCIONES PROTOCOLARIAS Y REPRESENTATIVAS	500,00	176,00	676,00	4.374,70	4.198,70		4.198,70	176,00	-3.698,70
104	9201	22602	PUBLICIDAD Y PROPAGANDA	1.000,00		1.000,00						1.000,00
104	9201	22603	PUBLICACIONES EN BOLETINES	25.000,00		25.000,00	35.063,25	35.063,25		35.063,25		-10.063,25
104	9201	22606	REUNIONES, CONFERENCIAS Y CURSOS	500,00		500,00						500,00
104	9201	22610	GASTOS DIVERSOS	500,00		500,00						500,00
104	9201	22706	ESTUDIOS Y TRABAJOS TECNICOS	1.000,00		1.000,00						1.000,00
104	9201	22709	CONTRATO MANTENIMIENTO INFORMATICA	50.000,00	20.059,40	70.059,40	68.750,65	68.750,65		68.750,65		1.308,75
104	9201	22724	CONTRATO PRUEBAS PROCESOS SELECCION	50.000,00		50.000,00	22.130,96	22.130,96		22.130,96		27.869,04
104	9201	23020	DIETAS DEL PERSONAL	4.000,00		4.000,00	2.148,12	2.148,12		2.148,12		1.851,88
104	9201	23120	LOCOMOCION	1.500,00		1.500,00						1.500,00
104	9201	23301	INDEMNIZACIONES POR ASISTENCIAS PERSONAL	25.000,00	50.000,00	75.000,00	84.017,23	84.017,23		84.017,23		-9.017,23
104	9201	62303	MAQUINARIA, INSTALACIONES Y UTILLAJE	4.000,00		4.000,00						4.000,00
104	9201	62500	MOBILIARIO Y ENSERES	20.000,00		20.000,00						20.000,00
104	9201	64100	APLICACIONES INFORMATICAS	15.000,00		15.000,00						15.000,00
			Total Programa 9201	2.657.805,96	-79.459,68	2.578.346,28	2.219.458,94	2.187.237,36		2.187.237,36	32.221,58	358.887,34
104	9203	16200	FORMACION Y PERFECC. PERSONAL	174.212,98	647,98	174.860,94	67.085,03	67.085,03		67.085,03	600,00	107.175,91
104	9203	23300	INDEMNIZACIONES FORMACION INTERNOS	12.000,00		12.000,00						12.000,00
			Total Programa 9203	186.212,98	647,98	186.860,94	67.085,03	67.085,03		67.085,03	600,00	119.175,91
104	9207	13000	RETRIBUCIONES BASICAS LABORAL INDEFINIDO	15.543,56		15.543,56						15.543,56
104	9207	13002	COMPLEMENTARIAS LABORAL INDEFINIDO	3.071,51		3.071,51						3.071,51
104	9207	13100	LABORAL TEMPORAL	157.267,85		157.267,85	176.852,20	176.852,20		176.852,20		-19.584,35
			suma	76.749.255,39	15.221.575,54	91.970.830,93	58.986.487,44	49.299.455,09	5.742,41	49.293.712,68	9.692.774,76	32.984.343,49

Clasificación			DENOMINACIÓN DE LAS APLICACIONES	Creditos Iniciales	Modificaciones	Creditos Totales	Obligaciones Reconocidas	Pagos Realizados	Reintegros de Gastos	Pagos Líquidos	Pendiente de Pago	Estado de Ejecución
Org.	Prog.	Econ.										
104	9207	16000	CUOTAS SEGURIDAD SOCIAL	50.760,66		50.760,66	55.148,85	50.199,79		50.199,79	4.950,06	-4.389,19
104	9207	20500	RENTING OFIMÁTICA: IMPRESORA	3.000,00		3.000,00	585,78	426,02		426,02	159,76	2.414,22
104	9207	21300	MAQUINARIA, INSTALACIONES Y UTILLAJE		54.088,40	54.088,40	29.275,89	29.275,89		29.275,89		24.812,51
104	9207	22000	MATERIAL DE OFICINA	500,00		500,00						500,00
104	9207	22001	PRENSA,REVISTAS,LIBROS Y OTRAS PUBLICACIONES	300,00		300,00						300,00
104	9207	22002	MATERIAL INFORMATICO NO INVENTARIABLE	500,00		500,00						500,00
104	9207	22104	EQUIPOS PROTECCION INDIVIDUAL	20.000,00	148.042,44	168.042,44	71.502,99	70.961,58		70.961,58	541,41	96.539,45
104	9207	22106	PRODUCTOS FARMACEUTICOS	1.000,00		1.000,00	856,80	856,80		856,80		143,20
104	9207	22606	REUNIONES, CONFERENCIAS Y CURSOS	7.000,00		7.000,00						7.000,00
104	9207	22723	CONTRATOS PREVENCIÓN RIESGOS LABORALES	125.000,00		125.000,00	9.412,45	9.412,45		9.412,45		115.587,55
104	9207	22726	CONTRATO SEÑALIZACION	8.000,00		8.000,00	721,17	721,17		721,17		7.278,83
104	9207	22727	CONTRATO VIGILANCIA DE LA SALUD	60.000,00	18.637,03	78.637,03	42.615,43	33.564,63		33.564,63	9.050,80	36.021,60
104	9207	22730	CONTRATOS COOR.ACTIV.EMPRESARIALES Y OTRAS	61.000,00	15.114,70	76.114,70	60.458,88	60.458,88		60.458,88		15.655,82
104	9207	62500	MOBILIARIO Y ENSERES	3.000,00		3.000,00						3.000,00
			Total Programa 9207	515.943,58	236.882,57	751.826,15	447.431,44	432.729,41		432.729,41	14.702,03	304.394,71
104	9208	13100	LABORAL TEMPORAL	30.121,37		30.121,37						30.121,37
104	9208	16000	CUOTAS SEGURIDAD SOCIAL	10.112,64		10.112,64						10.112,64
104	9208	22000	MATERIAL ORDINARIO NO INVENTARIABLE	500,00		500,00						500,00
104	9208	22002	MATERIAL INFORMATICO NO INVENTARIABLE	500,00		500,00						500,00
104	9208	22601	ATENCIÓNES PROTOCOLARIAS Y REPRESENTATIVAS	500,00		500,00						500,00
			Total Programa 9208	41.734,01		41.734,01						41.734,01
			Total Orgánica 104	4.533.408,39	157.070,87	4.690.479,26	3.554.803,93	3.507.280,32		3.507.280,32	47.523,61	1.135.673,33
			suma	77.131.050,06	15.457.458,11	92.588.508,17	59.257.066,68	49.555.332,30	5.742,41	49.549.589,89	9.707.476,79	33.331.441,49

Clasificación			DENOMINACIÓN DE LAS APLICACIONES	Creditos Iniciales	Modificaciones	Creditos Totales	Obligaciones Reconocidas	Pagos Realizados	Reintegros de Gastos	Pagos Líquidos	Pendiente de Pago	Estado de Ejecución
Org.	Prog.	Econ.										
105	0110	31000	INTERESES PRESTAMOS	38.700,00		38.700,00	3.286,85	3.286,85		3.286,85		35.413,15
105	0110	91301	AMORTIZACIÓN PRESTAMOS									
			Total Programa 0110	38.700,00		38.700,00	3.286,85	3.286,85		3.286,85		35.413,15
105	3380	20300	ARRENDAMIENTO MAQUIN. INSTALAC. Y UTILL.	90.000,00		90.000,00	854,26	854,26		854,26		89.145,74
105	3380	21200	REPARACION, MANT. Y CONSER. EDIFICIOS Y OTRAS CONSTRUCCIONES	1.000,00		1.000,00						1.000,00
105	3380	21201	CONTRATO MANTENIMIENTO ASCENSOR	2.450,00	1.401,72	3.851,72	2.551,36	2.551,36		2.551,36		1.300,36
105	3380	21300	REPAR., MANT. Y CONSER. MAQUINARIA, INSTALAC. UTILL.	5.000,00		5.000,00						5.000,00
105	3380	22002	MATERIAL INFORMATICO NO INVENTARIABLE	500,00		500,00						500,00
105	3380	22101	SUMINISTRO AGUA	2.263,00		2.263,00	1.368,08	1.368,08		1.368,08		894,92
105	3380	22114	SUMINISTRO Y MATERIAL NO INVENTARIABLE	500,00		500,00						500,00
105	3380	22400	PRIMAS DE SEGUROS	12.000,00		12.000,00						12.000,00
105	3380	22500	DERECHOS DE AUTOR	10.000,00		10.000,00	9.873,60	9.873,60		9.873,60		126,40
105	3380	22602	PUBLICIDAD Y PROPAGANDA	14.000,00		14.000,00	375,10	375,10		375,10		13.624,90
105	3380	22603	ANUNCIOS EN BOLETINES OFICIALES				634,54	634,54		634,54		-634,54
105	3380	22610	GASTOS DIVERSOS	75.000,00		75.000,00	28.785,39	48.865,39	20.080,00	28.785,39		46.214,61
105	3380	22722	MENSAJERIA ESPECIALIZADA	5.000,00		5.000,00						5.000,00
105	3380	22723	ACTIVIDADES CULTURALES Y MUSICALES	472.000,00		472.000,00	281.434,40	281.434,40		281.434,40		190.565,60
105	3380	22724	FESTIVOS TAURINOS	314.000,00		314.000,00	206.184,00	103.092,00		103.092,00	103.092,00	107.816,00
105	3380	22725	FUEGOS ARTIFICIALES	50.000,00		50.000,00	38.628,25	38.628,25		38.628,25		11.371,75
105	3380	22726	TRABAJOS REALIZADOS POR OTRAS EMPRESAS		33.838,27	33.838,27	110.851,20	110.851,20		110.851,20		-77.012,93
105	3380	48001	PENA LOS BOLINGAS	14.000,00		14.000,00						14.000,00
105	3380	48002	PENA RECREATIVA CLUB LAS ROZAS 70	29.500,00		29.500,00						29.500,00
105	3380	48003	ASOCIACION MOTERA CABALEIROS DO FERRO	4.500,00		4.500,00						4.500,00
105	3380	48004	PENA LA UNION	10.000,00		10.000,00						10.000,00
105	3380	48005	PENA QUITAMANIAS	5.000,00		5.000,00						5.000,00
			suma	76.286.463,06	15.492.698,10	93.779.161,16	59.941.893,71	50.157.147,33	25.622,41	50.131.324,92	9.810.566,79	33.837.267,45



**Ayuntamiento
de
Las Rozas de Madrid**

PRESUPUESTO DE GASTOS 2021

Pág. 26

Clasificación			DENOMINACIÓN DE LAS APLICACIONES	Créditos Iniciales	Modificaciones	Créditos Totales	Obligaciones Reconocidas	Pagos Realizados	Reintegros de Gastos	Pagos Líquidos	Pendiente de Pago	Estado de Ejecución
Org.	Prog.	Econ.										
105	3380	48006	PENA ER KITE	3.000,00		3.000,00						3.000,00
105	3380	48007	HERMANDAD DE SAN JOSE	2.500,00		2.500,00						2.500,00
105	3380	48008	PENA LOS MISMOS	1.000,00		1.000,00						1.000,00
105	3380	62303	MAQUINARIA, INSTALACIONES Y UTILILLAJE	3.000,00		3.000,00	1.118,42	1.118,42		1.118,42		1.881,58
Total Programa 3380				1.126.213,00	35.239,99	1.161.452,99	682.658,60	509.646,60	20.080,00	579.566,60	103.092,00	478.794,39
105	9200	12000	SUELDOS DEL GRUPO A1	62.056,48		62.056,48	36.836,49	36.836,49		36.836,49		25.219,99
105	9200	12003	SUELDOS DEL GRUPO C1	31.795,85		31.795,85	21.617,62	21.617,62		21.617,62		10.178,23
105	9200	12004	SUELDOS DEL GRUPO C2	35.934,32		35.934,32	18.802,47	18.802,47		18.802,47		17.131,85
105	9200	12006	TRIENIOS	15.624,21		15.624,21	12.490,82	12.490,82		12.490,82		3.133,39
105	9200	12100	COMPLEMENTO DE DESTINO	82.703,03		82.703,03	43.147,88	43.147,88		43.147,88		39.555,15
105	9200	12101	COMPLEMENTO ESPECIFICO	267.644,76	-25.000,00	242.644,76	138.263,83	138.263,83		138.263,83		104.380,93
105	9200	12103	OTROS COMPLEMENTOS	44.670,14		44.670,14	22.301,68	22.301,68		22.301,68		22.368,46
105	9200	13000	RETRIBUCIONES BASICAS LABORAL INDEFINIDO	58.700,00		58.700,00	60.952,65	60.952,65		60.952,65		-2.252,65
105	9200	13002	COMPLEMENTARIAS LABORAL INDEFINIDO	50.993,77		50.993,77	43.947,73	43.947,73		43.947,73		7.046,04
105	9200	13100	LABORAL TEMPORAL	31.800,00		31.800,00	37.522,41	37.522,41		37.522,41		-5.722,41
105	9200	15000	PRODUCTIVIDAD FUNCIONARIOS	56.357,21		56.357,21	23.221,40	23.221,40		23.221,40		33.135,81
105	9200	16000	CUOTAS SEGURIDAD SOCIAL	208.248,84		208.248,84	132.918,37	121.109,73		121.109,73	11.808,64	75.330,47
105	9200	20500	ALQUILER FOTOCOPIADORA	12.000,00	82,16	12.082,16	5.817,81	4.378,45		4.378,45	1.439,36	6.264,35
105	9200	21200	REPARACION, MANT. Y CONSER. EDIFICIOS	3.000,00		3.000,00	313,20	313,20		313,20		-313,20
105	9200	21500	REPAR. MANT. Y CONSER. MOBILIARIO Y ENSERES	8.000,00		8.000,00	417,07	417,07		417,07		7.582,93
105	9200	22000	MATERIAL ORDINARIO NO INVENTARIABLE	10.000,00		10.000,00	4.770,19	4.770,19		4.770,19		5.229,81
105	9200	22001	PRENSA, REVISTAS, LIBROS Y OTRAS PUBLICACIONES	500,00		500,00	73,69	73,69		73,69		426,31
105	9200	22002	MATERIAL INFORMATICO NO INVENTARIABLE	1.000,00		1.000,00						1.000,00
105	9200	22110	PRODUCTOS DE LIMPIEZA Y ASEO	40.000,00	50.000,00	90.000,00	51.741,40	51.724,44		51.724,44	16,96	38.258,60
105	9200	22603	ANUNCIOS BOLETINES OFICIALES	6.000,00		6.000,00	1.776,71	1.776,71		1.776,71		4.223,29
Suma				79.326.990,67	15.517.820,26	94.844.810,93	60.600.042,11	50.802.030,77	25.822,41	50.776.208,36	9.823.833,75	34.244.768,62

PRESUPUESTO DE GASTOS 2021

Pág. 27

Clasificación			DENOMINACIÓN DE LAS APLICACIONES	Créditos Iniciales	Modificaciones	Créditos Totales	Obligaciones Reconocidas	Pagos Realizados	Reintegros de Gastos	Pagos Líquidos	Pendiente de Pago	Estado de Ejecución
Org.	Prog.	Econ.										
105	9200	22610	GASTOS DE NOTARIA Y REGISTRO	4.000,00	40,00	4.040,00	96,56	96,56		96,56		3.943,44
105	9200	22706	ESTUDIOS Y TRABAJOS TECNICOS	1.000,00		1.000,00						1.000,00
105	9200	22709	TRABAJOS REALIZADOS POR OTRAS EMPRESAS		472,29	472,29	18.632,73	18.632,73		18.632,73		-18.160,44
105	9200	62500	MOBILIARIO, ENSERES Y EQ. OFICINA	1.000,00	6.001,27	7.001,27						7.001,27
Total Programa 9200				1.033.027,61	31.566,72	1.064.623,33	675.662,71	662.397,75		662.397,75	13.264,96	388.960,62
105	9231	12003	SUELDOS DEL GRUPO C1	10.598,62		10.598,62	4.095,68	4.095,68		4.095,68		6.502,94
105	9231	12006	TRIENIOS	6.263,83		6.263,83	2.789,45	2.789,45		2.789,45		3.474,38
105	9231	12100	COMPLEMENTO DE DESTINO	26.789,45		26.789,45	3.638,10	3.638,10		3.638,10		23.151,35
105	9231	12101	COMPLEMENTO ESPECIFICO	3.638,10		3.638,10	20.423,15	20.423,15		20.423,15		-16.785,05
105	9231	12103	OTROS COMPLEMENTOS	20.004,62		20.004,62	13.000,23	13.000,23		13.000,23		7.004,39
105	9231	13000	RETRIBUCIONES BASICAS LABORAL INDEFINIDO	14.919,83		14.919,83	13.000,23	13.000,23		13.000,23		1.919,60
105	9231	13002	COMPLEMENTARIAS LABORAL INDEFINIDO	4.472,79		4.472,79						4.472,79
105	9231	15000	PRODUCTIVIDAD FUNCIONARIOS	23.879,01		23.879,01	11.269,92	10.109,61		10.109,61	1.160,31	12.609,00
105	9231	16000	CUOTAS SEGURIDAD SOCIAL	500,00		500,00						500,00
105	9231	22000	MATERIAL ORDINARIO NO INVENTARIABLE	1.000,00		1.000,00						1.000,00
105	9231	22001	PRENSA, REVISTAS, LIBROS Y OTRAS PUBLICACIONES	500,00		500,00	134,31	134,31		134,31		365,69
105	9231	22002	MATERIAL INFORMATICO NO INVENTARIABLE	5.000,00		5.000,00						5.000,00
105	9231	22603	ANUNCIOS BOLETINES OFICIALES	1.000,00		1.000,00						1.000,00
105	9231	22709	CONTRATO MANTENIMIENTO INFORMATICA	122.662,11		122.662,11	44.827,61	43.667,30		43.667,30	1.160,31	77.834,50
Total Programa 9231				122.662,11		122.662,11	44.827,61	43.667,30		43.667,30	1.160,31	77.834,50
105	9240	12001	SUELDOS DEL GRUPO A2	13.838,25		13.838,25	13.425,82	13.425,82		13.425,82		412,43
105	9240	12006	TRIENIOS	4.729,50		4.729,50	4.773,13	4.773,13		4.773,13		-3,63
105	9240	12100	COMPLEMENTO DE DESTINO	10.480,79		10.480,79	10.703,56	10.703,56		10.703,56		-222,77
105	9240	12101	COMPLEMENTO ESPECIFICO	25.379,48		25.379,48	25.919,32	25.919,32		25.919,32		-539,84
105	9240	12103	OTROS COMPLEMENTOS	9.331,58		9.331,58	5.529,00	5.529,00		5.529,00		3.802,58
Suma				79.515.412,38	15.524.293,82	95.039.706,20	60.723.853,28	50.924.681,63	25.822,41	50.898.859,22	9.824.994,06	34.315.852,92

Clasificación			DENOMINACIÓN DE LAS APLICACIONES	Créditos Iniciales	Modificaciones	Créditos Totales	Obligaciones Reconocidas	Pagos Realizados	Rendimientos de Gastos	Pagos Líquidos	Pendiente de Pago	Estado de Ejecución
Org.	Prog.	Econ.										
105	9240	15000	PRODUCTIVIDAD FUNCIONARIOS	4.696,51		4.696,51	1.702,56	1.702,56		1.702,56		2.993,95
105	9240	16000	CUOTAS SEGURIDAD SOCIAL	11.795,21		11.795,21	12.552,24	11.506,22		11.506,22	1.046,02	-757,03
105	9240	20200	ARRENDAMIENTOS EDIFICIOS Y OTRAS CONSTR.	21.780,00		21.780,00	21.780,00	21.780,00		21.780,00		
105	9240	22723	CONTRATO SERVICIOS ARCHIVO	35.000,00	18.053,20	53.053,20	18.053,20	18.053,20		18.053,20		35.000,00
105	9240	62500	MOBILIARIO Y ENSERES	350.000,00		350.000,00						350.000,00
105	9240	62700	PROYECTO OBRAS EDIFICIO ARCHIVO									
105	9240	64100	APLICACIONES INFORMATICAS									
			Total Programa 9240	487.031,32	18.053,20	505.084,52	114.438,83	113.392,81		113.392,81	1.046,02	390.645,69
105	9291	50000	FONDO DE CONTINGENCIA	150.000,00		150.000,00						150.000,00
			Total Programa 9291	150.000,00		150.000,00						150.000,00
105	9310	12000	SUELDOS DEL GRUPO A1	93.911,72		93.911,72	71.332,75	71.332,75		71.332,75		22.578,97
105	9310	12003	SUELDOS DEL GRUPO C1	10.598,62		10.598,62						10.598,62
105	9310	12004	SUELDOS DEL GRUPO C2	17.967,16		17.967,16	18.349,12	18.349,12		18.349,12		-381,96
105	9310	12006	TRIENIOS	29.847,93		29.847,93	26.473,18	26.473,18		26.473,18		3.374,75
105	9310	12100	COMPLEMENTO DE DESTINO	93.757,79		93.757,79	71.038,43	71.038,43		71.038,43		22.719,36
105	9310	12101	COMPLEMENTO ESPECIFICO	277.494,53		277.494,53	206.836,98	206.836,98		206.836,98		70.657,55
105	9310	12103	OTROS COMPLEMENTOS	32.410,80		32.410,80	33.521,82	33.521,82		33.521,82		-1.111,02
105	9310	13000	RETRIBUCIONES BASICAS LABORAL INDEFINIDO	37.598,80		37.598,80	13.225,09	13.225,09		13.225,09		24.373,71
105	9310	13002	COMPLEMENTARIAS LABORAL INDEFINIDO	37.163,40		37.163,40	8.378,63	8.378,63		8.378,63		28.784,77
105	9310	13100	LABORAL TEMPORAL	223.000,00		223.000,00	233.144,50	233.144,50		233.144,50		-10.144,50
105	9310	15000	PRODUCTIVIDAD FUNCIONARIOS	40.255,16		40.255,16	33.339,95	33.339,95		33.339,95		6.915,21
105	9310	16000	CUOTAS SEGURIDAD SOCIAL	167.784,80		167.784,80	163.347,02	151.136,28		151.136,28	12.210,74	4.437,78
105	9310	21500	REPARAC. MANTEN. Y CONSERV. MOBILIARIO	1.000,00		1.000,00						1.000,00
105	9310	22000	MATERIAL ORDINARIO NO INVENTARIABLE	500,00		500,00	2.404,76	2.404,76		2.404,76		-1.904,76
105	9310	22001	PRENSA, REVISTAS, LIBROS Y OTRAS PUBLICACIONES	18.500,00		18.500,00	19.744,51	19.744,51		19.744,51		-1.244,51
			Suma	81.170.974,81	15.542.347,02	96.713.321,83	61.679.078,02	51.866.649,61	25.822,41	51.840.827,20	9.838.250,82	35.034.243,81

Clasificación			DENOMINACIÓN DE LAS APLICACIONES	Créditos Iniciales	Modificaciones	Créditos Totales	Obligaciones Reconocidas	Pagos Realizados	Rendimientos de Gastos	Pagos Líquidos	Pendiente de Pago	Estado de Ejecución
Org.	Prog.	Econ.										
105	9310	22002	MATERIAL INFORMATICO NO INVENTARIABLE	500,00		500,00						500,00
105	9310	22601	ATENCIONES Y PROTOCOLARIAS Y REPRESENTATIVAS	500,00		500,00						500,00
105	9310	22603	ANUNCIOS BOLETINES OFICIALES	5.000,00		5.000,00						5.000,00
105	9310	22709	CONTRATO MANTENIMIENTO INFORMATICA	15.000,00	3.682,51	18.682,51	14.650,12	14.650,12		14.650,12		4.012,39
105	9310	22724	CONTRATOS SERVICIOS INTERVENCION	160.000,00	26.539,29	186.539,29	168.556,22	168.556,22		168.556,22		17.983,07
105	9310	62500	MOBILIARIO Y ENSERES	2.000,00	2.000,00	4.000,00						4.000,00
105	9310	62600	EQUIPOS PARA PROCESOS DE INFORMACION									
105	9310	64100	APLICACIONES INFORMATICAS	70.000,00	29.000,00	99.000,00	18.089,50	18.089,50		18.089,50		80.910,50
			Total Programa 9310	1.334.790,71	61.201,80	1.395.992,51	1.102.432,58	1.090.221,84		1.090.221,84	12.210,74	293.559,93
105	9320	12000	SUELDOS DEL GRUPO A1	78.315,00		78.315,00	50.595,95	50.595,95		50.595,95		27.719,05
105	9320	12001	SUELDOS DEL GRUPO A2				9.932,14	9.932,14		9.932,14		-9.932,14
105	9320	12003	SUELDOS DEL GRUPO C1	52.993,08		52.993,08	32.515,58	32.515,58		32.515,58		20.477,50
105	9320	12004	SUELDOS DEL GRUPO C2	26.950,74		26.950,74	24.882,69	24.882,69		24.882,69		2.068,05
105	9320	12006	TRIENIOS	26.278,77		26.278,77	30.051,67	30.051,67		30.051,67		-3.772,90
105	9320	12100	COMPLEMENTO DE DESTINO	94.734,80		94.734,80	72.570,54	72.570,54		72.570,54		22.164,26
105	9320	12101	COMPLEMENTO ESPECIFICO	326.403,25	-25.000,00	301.403,25	243.063,71	243.063,71		243.063,71		58.339,54
105	9320	12103	OTROS COMPLEMENTOS	41.566,27		41.566,27	41.711,03	41.711,03		41.711,03		-145,76
105	9320	13000	RETRIBUCIONES BASICAS LABORAL INDEFINIDO	90.780,42		90.780,42	81.460,12	81.460,12		81.460,12		9.320,30
105	9320	13002	COMPLEMENTARIAS LABORAL INDEFINIDO	80.859,64		80.859,64	50.894,17	50.894,17		50.894,17		29.965,47
105	9320	13100	LABORAL TEMPORAL	130.814,09		130.814,09	163.649,04	163.649,04		163.649,04		-32.834,95
105	9320	15000	PRODUCTIVIDAD FUNCIONARIOS	51.884,39		51.884,39	28.376,41	28.376,41		28.376,41		23.507,98
105	9320	16000	CUOTAS SEGURIDAD SOCIAL	171.869,34		171.869,34	259.719,72	238.932,27		238.932,27	20.787,45	-87.850,38
105	9320	20200	ARRENDAMIENTO EDIFICIOS Y OTRAS CONSTR.	22.000,00		22.000,00	21.368,04	21.368,04		21.368,04		631,96
105	9320	20500	ALQUILER FOTOCOPIADORA	4.400,00	196,28	4.596,28	3.650,69	2.789,14		2.789,14	861,55	945,59
105	9320	22000	MATERIAL ORDINARIO NO INVENTARIABLE	500,00		500,00	206,00	206,00		206,00		294,00
			Suma	82.623.623,60	15.678.745,10	98.202.368,70	62.995.021,36	53.160.943,95	25.822,41	53.135.121,54	9.859.899,82	36.207.347,34



**Ayuntamiento
de
Las Rozas de Madrid**

PRESUPUESTO DE GASTOS 2021

Pág. 30

Clasificación Org.	Prog.	Econ.	DENOMINACIÓN DE LAS APLICACIONES	Créditos Iniciales	Modificaciones	Créditos Totales	Obligaciones Reconocidas	Pagos Realizados	Reintegros de Gastos	Pagos Líquidos	Pendiente de Pago	Estado de Ejecución
105	9320	22001	PRENSA, REVISTAS LIBROS Y OTRAS PUBLICACIONES	2.500,00		2.500,00						2.500,00
105	9320	22002	MATERIAL INFORMÁTICO NO INVENTARIABLE	500,00		500,00	1.113,69	574,39		574,39	539,30	-813,69
105	9320	22500	TRIBUTOS ESTATALES	3.000,00		3.000,00						3.000,00
105	9320	22603	ANUNCIOS BOLETINES OFICIALES	5.000,00		5.000,00	3.900,25	3.900,25		3.900,25		1.099,75
105	9320	22706	ESTUDIOS Y TRABAJOS TÉCNICOS (Investigación Fiscal)	40.000,00	5.941,52	45.941,52	4.396,77	4.396,77		4.396,77		41.544,75
105	9320	22709	CONTRATO MANTENIMIENTO INFORMÁTICA	61.000,00	5.052,44	66.052,44	50.524,40	50.524,40		50.524,40		15.528,04
105	9320	64100	APLICACIONES INFORMÁTICAS	42.000,00		42.000,00	5.052,44				5.052,44	36.947,56
			Total Programa 9320	1.354.148,79	-13.809,76	1.340.339,03	1.179.635,05	1.152.394,31		1.152.394,31	27.240,74	160.703,98
105	9340	12000	SUELDOS DEL GRUPO A1	30.862,04		30.862,04	16.071,44	16.071,44		16.071,44		14.790,60
105	9340	12003	SUELDOS DEL GRUPO C1	63.591,70		63.591,70	56.752,90	56.752,90		56.752,90		6.838,80
105	9340	12004	SUELDOS DEL GRUPO C2	8.983,58		8.983,58	6.008,01	6.008,01		6.008,01		2.975,57
105	9340	12006	TRINIOS	34.744,53		34.744,53	25.935,67	25.935,67		25.935,67		8.808,86
105	9340	12100	COMPLEMENTO DE DESTINO	79.825,20		79.825,20	51.236,66	51.236,66		51.236,66		28.588,54
105	9340	12101	COMPLEMENTO ESPECÍFICO	252.362,64		252.362,64	189.613,90	189.613,90		189.613,90		62.778,74
105	9340	12103	OTROS COMPLEMENTOS	39.852,94		39.852,94	63.307,62	63.307,62		63.307,62		-23.454,68
105	9340	13000	RETRIBUCIONES BÁSICAS LABORAL INDEFINIDO	66.345,78		66.345,78	72.680,93	72.680,93		72.680,93		-6.335,15
105	9340	13002	COMPLEMENTARIAS LABORAL INDEFINIDO	53.129,54		53.129,54	52.636,54	52.636,54		52.636,54		493,00
105	9340	13100	LABORAL TEMPORAL	316.084,96		316.084,96	262.243,44	262.243,44		262.243,44		53.841,52
105	9340	15000	PRODUCTIVIDAD FUNCIONARIOS	49.424,37		49.424,37	25.254,29	25.254,29		25.254,29		24.170,08
105	9340	16000	CUOTAS SEGURIDAD SOCIAL	227.786,83		227.786,83	227.928,91	211.313,08		211.313,08	16.615,83	-142,08
105	9340	20500	ALQUILER FOTOCOPIADORA	3.700,00	277,49	3.977,49	1.858,42	1.428,97		1.428,97	429,45	2.119,07
105	9340	22000	MATERIAL ORDINARIO NO INVENTARIABLE	500,00		500,00	8.573,99	8.573,99		8.573,99		-8.073,99
105	9340	22001	PRENSA, REVISTAS, LIBROS Y OTRAS PUBLICACIONES	500,00		500,00	60,00	60,00		60,00		440,00
105	9340	22002	MATERIAL INFORMÁTICO NO INVENTARIABLE	500,00		500,00	368,78	368,78		368,78		131,22
105	9340	22204	COMUNICACIONES ELECTRONICAS	25.000,00		25.000,00	3.770,17	2.817,82		2.817,82	952,35	21.229,83
			suma	84.030.847,71	15.590.016,55	99.620.864,26	64.124.210,58	54.266.543,80	25.822,41	54.240.721,39	9.883.489,19	35.496.653,68

PRESUPUESTO DE GASTOS 2021

Pág. 31

Clasificación Org.	Prog.	Econ.	DENOMINACIÓN DE LAS APLICACIONES	Créditos Iniciales	Modificaciones	Créditos Totales	Obligaciones Reconocidas	Pagos Realizados	Reintegros de Gastos	Pagos Líquidos	Pendiente de Pago	Estado de Ejecución
105	9340	22603	ANUNCIOS EN BOLETINES	20.000,00	8.194,93	28.194,93	8.673,00	8.323,75		8.323,75	349,25	-8.673,00
105	9340	22610	GASTOS DIVERSOS				10.082,59	10.006,23		10.006,23	76,36	18.112,34
105	9340	22708	SERVICIOS PARA LA RECAUDACIÓN									
105	9340	22709	CONTRATO MANTENIMIENTO INFORMÁTICA	16.000,00	1.081,74	17.081,74	12.126,31	12.126,31		12.126,31		4.955,43
105	9340	22722	MENSAJERIA ESPECIALIZADA	153.000,00	90.829,71	243.829,71	166.737,20	166.737,20		166.737,20		77.092,51
105	9340	22726	TRABAJOS REALIZADOS POR OTRAS EMPRESAS				145,20	145,20		145,20		-145,20
105	9340	23120	LOCOMOCION	100,00		100,00						100,00
105	9340	35200	INTERESES DE DEMORA	50.000,00	224.382,72	274.382,72	242.128,34	17.745,62		17.745,62	224.382,72	32.254,38
105	9340	35900	COMISIONES BANCARIAS Y TPV	50.000,00		50.000,00	38.490,35	39.218,35	728,00	38.490,35		11.509,65
105	9340	62500	MOBILIARIO Y ENSERES.	1.000,00	1.000,00	2.000,00						2.000,00
105	9340	91000	ACTIVOS FINANCIEROS	100,00		100,00						100,00
			Total Programa 9340	1.543.424,11	325.766,59	1.869.190,70	1.542.584,66	1.300.506,70	728,00	1.299.778,70	242.805,96	326.606,04
			Total Orgánica 105	7.189.997,65	458.047,54	7.648.045,19	5.345.528,89	4.965.514,16	20.808,00	4.944.706,16	400.820,73	2.302.518,30
106	1600	22500	TRIBUTOS ESTATALES									
			Total Programa 1600									
106	3300	13000	RETRIBUCIONES BÁSICAS LABORAL INDEFINIDO	58.229,74		58.229,74	34.588,42	34.588,42		34.588,42		23.641,32
106	3300	13002	COMPLEMENTARIAS LABORAL INDEFINIDO	70.851,52		70.851,52	31.184,94	31.184,94		31.184,94		39.666,58
106	3300	13100	LABORAL TEMPORAL	410.083,38		410.083,38	415.948,20	415.948,20		415.948,20		-5.864,82
106	3300	16000	CUOTAS SEGURIDAD SOCIAL	202.309,01		202.309,01	161.980,00	144.711,24		144.711,24	17.268,76	40.329,01
106	3300	20300	ARRENDAMIENTO MAQ. INSTAL Y UTILIAJES	30.000,00	36.511,75	66.511,75	191.426,26	75.511,26		75.511,26	115.918,00	-124.917,51
106	3300	20500	ALQUILER FOTOCOPIADORA	8.200,00	146,76	8.346,76	4.402,06	3.103,86		3.103,86	1.298,20	3.944,70
106	3300	21200	REPARACION, MANT. Y CONSER. EDIFICIOS Y OTRAS CONSTRUCCIONES	46.532,26	695,25	47.227,51	129.447,36	129.257,23		129.257,23	190,13	-82.219,85
106	3300	21301	CONTRATO MANTENIMIENTO ASCENSORES	9.700,00	5.606,88	15.306,88	10.466,99	10.466,99		10.466,99		4.839,89
106	3300	21300	REPAR. MANT. Y CONSER. MAQUINARIA, INSTALAC. UTILIL.	15.000,00		15.000,00	907,50	907,50		907,50		14.092,50
			suma	85.172.453,62	15.958.466,29	101.130.919,91	65.584.773,26	55.367.672,93	26.550,41	55.341.122,52	10.243.650,74	35.546.146,65

Clasificación			DENOMINACIÓN DE LAS APLICACIONES	Creditos Iniciales	Modificaciones	Creditos Totales	Obligaciones Reconocidas	Pagos Realizados	Reintegros de Gastos	Pagos Líquidos	Pendiente de Pago	Estado de Ejecución
Org.	Prog.	Econ.										
106	3300	22000	MATERIAL ORDINARIO NO INVENTARIABLE	500,00		500,00	1.824,98	1.146,83		1.146,83	678,13	-1.324,98
106	3300	22002	MATERIAL INFORMATICO NO INVENTARIABLE	500,00		500,00						500,00
106	3300	22100	ENERGIA ELECTRICA	153.000,00	10.551,87	163.551,87	16.397,78	16.397,78		16.397,78		147.154,09
106	3300	22101	SUMINISTRO AGUA	21.713,00		21.713,00	6.657,47	6.657,47		6.657,47		15.055,53
106	3300	22102	GAS	83.000,00	1.292,34	84.292,34	81.965,22	68.304,35		68.304,35	13.660,87	2.327,12
106	3300	22104	VESTUARIO	1.000,00		1.000,00						1.000,00
106	3300	22110	PRODUCTOS DE LIMPIEZA Y ASEO	2.000,00		2.000,00	3.067,41	3.067,41		3.067,41		-1.067,41
106	3300	22400	PRIMAS DE SEGUROS	1.000,00		1,000,00	410,98	410,98		410,98		589,02
106	3300	22602	PUBLICIDAD Y PROPAGANDA	40.000,00	1.716,56	41.716,56	29.096,30	23.815,00		23.815,00	5.481,30	12.620,26
106	3300	22608	OTROS GASTOS FUNCIONAMIENTO	10.000,00		10.000,00	20.257,28	19.707,28		19.707,28		-10.257,28
106	3300	22700	CONTRATO SERVICIO LIMPIEZA EDIFICIOS	277.600,00	19.039,56	296.639,56	236.248,45	215.658,32		215.658,32	20.590,13	60.391,11
106	3300	22702	CONTROL SISTEMA DE ALARMA, CLIMATIZACIÓN E INCENDIOS		1.317,00	1.317,00	1,317,00	1,317,00		1,317,00		
106	3300	22709	CONTRATO MANTENIMIENTO INFORMATICA	7.100,00		7.100,00	16.899,81	16.899,81		16.899,81		-9.799,81
106	3300	22710	CONTRATO DISEÑO Y MAQUETACIÓN	30.250,00		30.250,00	30.250,00	27.500,00		27.500,00	2.750,00	
106	3300	22722	MENSAJERIA ESPECIALIZADA	11.081,66		11.081,66						11.081,66
106	3300	48000	PREMIOS CERTAMENES BIBLIOTECA									
106	3300	48900	OTRAS TRANSFERENCIAS (Subv. Asociaciones Municipales)	20.000,00		20.000,00	11.442,39	11.442,39		11.442,39		8.557,61
106	3300	48901	SUBVENCIÓN CORO VILLA DE LAS ROZAS	50.000,00		50.000,00	45.000,00	45.000,00		45.000,00		5.000,00
106	3300	62303	MAQUINARIA, INSTALACIONES Y UTILILLAJE				8.167,50	8.167,50		8.167,50		-8.167,50
106	3300	62500	MOBILIARIO Y ENSERES	15.000,00	17.998,64	32.998,64	66.151,13	50.634,16		50.634,16	15.516,97	-33.152,49
106	3300	63200	EDIFICIOS Y OTRAS CONSTRUCCIONES				4.979,34	4.979,34		4.979,34		-4.979,34
106	3300	63201	REPARACIONES EDIFICIOS	1.000,00	232.983,44	233.983,44	97.789,04	97.202,19		97.202,19	586,85	136.194,40
106	3300	63202	REPOSICION CONTRATO CONSERVACION EDIF.CULTURA	246.000,00		246.000,00	23.585,93	23.585,93		23.585,93		222.414,07
			suma	86.142.698,28	16.243.365,70	102.386.063,98	66.284.456,27	56.008.219,82	26.550,41	55.981.669,41	10.302.786,86	36.101.607,71

Clasificación			DENOMINACIÓN DE LAS APLICACIONES	Creditos Iniciales	Modificaciones	Creditos Totales	Obligaciones Reconocidas	Pagos Realizados	Reintegros de Gastos	Pagos Líquidos	Pendiente de Pago	Estado de Ejecución
Org.	Prog.	Econ.										
106	3300	63300	MAQUINARIA, INSTALACIONES Y UTILILLAJE	25.000,00		25.000,00	31.892,72	15.452,45		15.452,45	16.440,27	-8.892,72
106	3300	64000	GASTOS INVERSIONES CARACTER INMATERIAL				8.470,00	8.470,00		8.470,00		-8.470,00
106	3300	87000	APORTACIONES FUNDACION CULTURAL DE LAS ROZAS		500.000,00	500.000,00						500.000,00
			Total Programa 3300	1.846.650,57	627.980,05	2.674.510,62	1.722.225,42	1.511.295,81		1.511.295,81	210.929,61	952.285,20
106	3321	13000	RETRIBUCIONES BASICAS LABORAL INDEFINIDO	122.882,85		122.882,85	138.592,06	138.592,06		138.592,06		-15.709,21
106	3321	13002	COMPLEMENTARIAS LABORAL INDEFINIDO	159.420,30		159.420,30	136.285,53	136.285,53		136.285,53		23.134,77
106	3321	13100	LABORAL TEMPORAL	1.042.894,74		1.042.894,74	941.489,23	941.489,23		941.489,23		101.405,51
106	3321	16000	CUOTAS SEGURIDAD SOCIAL	348.821,01		348.821,01	430.558,50	396.215,90		396.215,90	34.342,60	-81.737,49
106	3321	20500	ALQUILER FOTOCOPIADORA	11.000,00	406,24	11.406,24	5.752,27	4.067,73		4.067,73	1.684,54	5.653,97
106	3321	21201	CONTRATO MANTENIMIENTO ASCENSORES	9.700,00	5.606,88	15.306,88	10.592,84	10.592,84		10.592,84		4.714,04
106	3321	21300	REPAR. MANT. Y CONSER. MAQUINARIA, INSTALAC. UTILILL.	7.000,00		7.000,00	402,12	402,12		402,12		6.597,88
106	3321	21500	REPAR. MANT. Y CONSER. MOBILIARIO	5.000,00		5.000,00						5.000,00
106	3321	22000	MATERIAL ORDINARIO NO INVENTARIABLE	500,00		500,00	2.353,91	2.353,91		2.353,91		-1.853,91
106	3321	22001	PRENSA, REVISTAS, LIBROS Y OTRAS PUBLICACIONES	30.200,00		30.200,00	33.202,34	27.041,55		27.041,55	6.160,79	-3.002,34
106	3321	22002	MATERIAL INFORMATICO NO INVENTARIABLE	500,00		500,00	732,72				732,72	-232,72
106	3321	22100	ENERGIA ELECTRICA	179.000,00	5.304,07	184.304,07	122.475,73	111.000,92		111.000,92	11.474,81	61.828,34
106	3321	22101	SUMINISTRO AGUA	14.786,00		14.786,00	10.488,69	10.488,69		10.488,69		4.297,31
106	3321	22110	PRODUCTOS DE LIMPIEZA Y ASEO	2.500,00		2.500,00	1.923,99	1.923,99		1.923,99		576,01
106	3321	22500	DERECHOS PROPIEDAD INTELLECTUAL (CEDRO)	6.400,00		6.400,00						6.400,00
106	3321	22700	CONTRATO SERVICIO LIMPIEZA EDIFICIOS	340.000,00	18.647,18	358.647,18	259.697,10	259.697,10		259.697,10		98.950,08
106	3321	22709	MANTENIMIENTO SOFTWARE INFORMATICA (Bibliotecas)	32.500,00	1.304,90	33.804,90	23.246,06	16.470,06		16.470,06	6.776,00	10.558,84
106	3321	22710	PROMOCIÓN DEL LIBRO Y LA LECTURA, ACTIVIDADES	60.000,00	9.231,09	69.231,09	72.123,41	68.888,41		68.888,41	3.235,00	-2.892,32
			suma	88.540.803,18	16.783.866,05	105.324.669,24	68.514.735,49	58.157.652,31	26.550,41	58.131.101,90	10.383.633,59	36.809.933,75



**Ayuntamiento
de
Las Rozas de Madrid**

PRESUPUESTO DE GASTOS 2021

Pág. 34

Clasificación Org. Prog. Eeon.	DENOMINACIÓN DE LAS APLICACIONES	Creditos Iniciales	Modificaciones	Creditos Totales	Obligaciones Reconocidas	Pagos Realizados	Reintegros de Gastos	Pagos Líquidos	Pendiente de Pago	Estado de Ejecución
106 3321 22724	DIGITALIZACION DE FONDOS LOCALES	1.000,00		1.000,00	1.210,00				1.210,00	-210,00
106 3321 48000	PREMIOS CERTAMENES BIBLIOTECAS	4.500,00		4.500,00	4.500,00	4.500,00		4.500,00		
106 3321 63300	MAQUINARIA, INSTALACIONES Y UTILLAJE	6.000,00		6.000,00	671,56	671,55		671,55		5.328,45
106 3321 62501	MOBILIARIO Y ENSERES	10.000,00		10.000,00	12.338,29	12.338,29		12.338,29		-2.338,29
106 3321 62600	EQUIPOS PARA PROCESOS DE INFORMACION	10.000,00		10.000,00						10.000,00
106 3321 62900	FONDOS PARA BIBLIOTECA	60.000,00	116.879,34	176.879,34	177.417,90	159.529,58		159.529,58	17.888,32	-538,56
106 3321 63300	REPOSICION MAQUINARIA, INSTALACIONES Y UTILLAJE	1.000,00		1.000,00						1.000,00
106 3321 63500	MOBILIARIO Y ENSERES EN REPOSICION	1.000,00		1.000,00						1.000,00
106 3321 64100	APLICACIONES Y LICENCIAS INFORMATICAS	5.000,00		5.000,00						5.000,00
	Total Programa 3321	2.471.604,90	157.379,70	2.628.984,60	2.386.054,24	2.302.549,46		2.302.549,46	83.504,78	242.930,36
106 3330 21300	REPAR.,MANT. Y CONSER. MAQUINARIA, INSTALAC. UTILL.	5.000,00		5.000,00						5.000,00
106 3330 22000	MATERIAL ORDINARIO NO INVENTARIABLE	500,00		500,00						500,00
106 3330 22100	ENERGIA ELECTRICA	2.600,00	367,33	2.967,33	91.953,24	86.188,85		86.188,85	5.764,39	-8.985,91
106 3330 22101	SUMINISTRO AGUA	200,00		200,00	177,99	177,99		177,99		22,01
106 3330 22700	CONTRATO SERVICIO LIMPIEZA EDIFICIOS	1.840,00		1.840,00	2.962,04	2.962,04		2.962,04		-1.122,04
106 3330 22701	CONTRATO SERVICIO RECEPCION Ampliación (1)	4.000,00		4.000,00						4.000,00
106 3330 22723	CONTRATO SERVICIO TRASLADO VAGONES	25.000,00		25.000,00	605,00				605,00	24.395,00
106 3330 22724	CONTRATO SERVICIO RESTAURACION DE VAGONES	50.000,00		50.000,00	605,00				605,00	49.395,00
106 3330 48901	SUBVENCION AFEMAT'	4.000,00		4.000,00	4.000,00				4.000,00	
106 3330 61901	ADECUACION ESPACIOS EXPOSICION	169.930,90		169.930,90	127.931,52	127.931,52		127.931,52		41.999,38
106 3330 63303	MAQUINARIA, INSTALACIONES Y UTILLAJE	12.782,50		12.782,50	12.782,50	12.782,50		12.782,50		
106 3330 68502	ADQUISICION DE MATERIAL PARA EL MUSEO	400,00		400,00						400,00
	Suma	88.732.843,18	17.083.626,13	105.816.669,31	68.951.850,52	58.564.734,63	26.550,41	58.538.184,22	10.413.706,30	36.864.778,79

PRESUPUESTO DE GASTOS 2021

Pág. 35

Clasificación Org. Prog. Eeon.	DENOMINACIÓN DE LAS APLICACIONES	Creditos Iniciales	Modificaciones	Creditos Totales	Obligaciones Reconocidas	Pagos Realizados	Reintegros de Gastos	Pagos Líquidos	Pendiente de Pago	Estado de Ejecución
	Total Programa 3330	93.540,00	183.080,73	276.620,73	241.017,29	230.042,90		230.042,90	10.674,39	35.603,44
106 3340 13000	RETRIBUCIONES BASICAS LABORAL INDEFINIDO	95.000,00		95.000,00	122.515,35	122.515,35		122.515,35		-27.515,35
106 3340 13002	COMPLEMENTARIAS LABORAL INDEFINIDO	113.846,55		113.846,55	136.448,91	136.448,91		136.448,91		-22.602,36
106 3340 13100	LABORAL TEMPORAL	525.415,11		525.415,11	516.675,19	516.675,19		516.675,19		8.739,92
106 3340 16000	CUOTAS SEGURIDAD SOCIAL	220.000,00		220.000,00	248.783,76	223.458,90		223.458,90	25.324,86	-28.783,76
106 3340 21700	REPARAC.,MANTENIM. Y CONSERV. INSTRUMENTOS	4.000,00	3.560,92	7.560,92	6.330,74	3.669,82		3.669,82	2.660,92	1.230,18
106 3340 22114	SUMINISTRO MATERIAL TECNICO (Escuelas y Talleres)	15.000,00	688,71	15.688,71	16.629,57	16.629,57		16.629,57		-940,86
106 3340 22609	OTROS GASTOS DE FUNCIONAMIENTO	10.000,00		10.000,00	2.850,76	2.003,76		2.003,76	847,00	7.149,24
106 3340 22723	CONTRATOS DE SERVICIO	1.741.698,36	55.399,85	1.797.098,21	1.375.119,05	1.358.401,68		1.358.401,68	16.717,37	421.979,16
106 3340 22726	CONTR.SER.VAPOYO Y PROMOCION CULTURA Y EDUCATIVA	106.405,00		106.405,00						106.405,00
106 3340 35900	OTROS GASTOS FINANCIEROS	2.000,00		2.000,00						2.000,00
106 3340 62500	ADQUISICION ESCUELAS Y TALLERES	40.000,00		40.000,00	15.275,02	13.046,17		13.046,17	2.228,85	24.724,88
	Total Programa 3340	2.873.365,02	59.649,49	2.933.014,50	2.440.628,35	2.392.849,35		2.392.849,35	47.779,00	492.386,15
106 3341 13000	RETRIBUCIONES BASICAS LABORAL INDEFINIDO									
106 3341 13002	COMPLEMENTARIAS LABORAL INDEFINIDO									
106 3341 16000	CUOTAS SEGURIDAD SOCIAL									
106 3341 21300	REPAR.,MANT. Y CONSER. MAQUINARIA, INSTALAC. UTILL.	6.000,00	217,80	6.217,80	3.322,67	3.322,67		3.322,67		2.895,13
106 3341 22500	DERECHOS DE AUTOR	15.000,00		15.000,00	5.895,86	5.895,86		5.895,86		9.104,14
106 3341 22601	ATENCIONES PROTOCOCLARIAS Y REPRESENTATIVAS	500,00	229,90	729,90	3.796,00	2.946,80		2.946,80	849,20	-3.066,10
106 3341 22608	ACTIVIDADES	700.000,00	58.108,93	758.108,93	846.724,09	767.671,37		767.671,37	78.052,72	-67.615,16
106 3341 22610	GASTOS DIVERSOS	15.000,00	2.288,72	17.288,72	25.836,91	4.573,50		4.573,50	21.262,41	-8.547,19
106 3341 22723	CONTRATOS DE SER. PROGRAMACION Y AUDITORIO	500.000,00	86.538,78	586.538,78	533.862,11	486.182,85		486.182,85	47.679,26	52.676,67
	Suma	92.842.708,20	17.290.859,74	110.133.567,94	72.810.955,51	62.228.177,63	26.550,41	62.201.626,62	10.609.328,89	37.322.612,43

Clasificación			DENOMINACIÓN DE LAS APLICACIONES	Créditos Iniciales	Modificaciones	Créditos Totales	Obligaciones Reconocidas	Pagos Realizados	Reintegros de Gastos	Pagos Líquidos	Pendiente de Pago	Estado de Ejecución
Org.	Prog.	Econ.										
106	3341	22736	CABALGATA DE REYES	270.000,00		270.000,00						270.000,00
106	3341	48100	PREMIOS CERTAMENES	20.500,00		20.500,00	11.500,00	7.700,00		7.700,00	3.800,00	9.000,00
106	3341	62300	EQUIPAMIENTO TECNICO	100.000,00		100.000,00	20.284,62	20.284,62		20.284,62		79.715,38
			Total Programa 3341	1.627.000,00	147.384,13	1.774.384,13	1.450.221,26	1.298.577,67		1.298.577,67	151.643,59	324.162,87
106	3370	13000	RETRIBUCIONES BASICAS LABORAL INDEFINIDO	139.000,00		139.000,00	107.352,58	107.352,58		107.352,58		31.647,42
106	3370	13002	COMPLEMENTARIAS LABORAL INDEFINIDO	177.885,23		177.885,23	124.300,06	124.300,06		124.300,06		53.585,17
106	3370	13100	LABORAL TEMPORAL	520.000,00		520.000,00	455.843,24	455.843,24		455.843,24		64.156,76
106	3370	16000	CUOTAS SEGURIDAD SOCIAL	198.073,14		198.073,14	247.142,01	227.045,02		227.045,02	20.096,99	-49.068,87
106	3370	20500	ALQUILER FOTOCOPIADORA	4.000,00	236,39	4.236,39	2.351,62	1.665,23		1.665,23	686,39	1.884,77
106	3370	21200	REPARACION, MANT. Y CONSER. EDIFICIOS Y OTRAS CONSTRUCCIONES	1.000,00	1.348,30	2.348,30	1.348,30	1.348,30		1.348,30		1.000,00
106	3370	21201	CONTRATO MANTENIMIENTO ASCENSORES	1.300,00	700,86	2.000,86	1.275,68	1.275,68		1.275,68		725,18
106	3370	21300	REPAR.,MANT. Y CONSER. MAQUINARIA, INSTALAC. UTILL.	5.000,00		5.000,00	1.827,10	1.827,10		1.827,10		3.172,90
106	3370	21500	REPARAC. MANTEN. Y CONSERV. MOBILIARIO		2.025,54	2.025,54	2.025,54	2.025,54		2.025,54		
106	3370	22000	MATERIAL ORDINARIO NO INVENTARIABLE	500,00		500,00	728,50	728,50		728,50		-228,50
106	3370	22001	PRENSA, REVISTAS LIBROS Y OTRAS PUBLICACIONES	1.500,00		1.500,00	911,34	911,34		911,34		588,66
106	3370	22002	MATERIAL INFORMatico NO INVENTARIABLE	500,00		500,00	196,81	196,81		196,81		303,19
106	3370	22100	ENERGIA ELECTRICA	26.500,00	6.203,67	32.703,67	14.297,95	13.289,46		13.289,46	1.008,49	18.405,72
106	3370	22101	SUMINISTRO AGUA	2.517,00		2.517,00	2.064,94	2.064,94		2.064,94		452,06
106	3370	22106	PRODUCTOS FARMACEUTICOS	200,00		200,00						200,00
106	3370	22110	PRODUCTOS DE LIMPIEZA Y ASEO	1.000,00		1.000,00						1.000,00
106	3370	22114	MATERIAL TECNICO NO INVENTARIABLE	3.000,00		3.000,00						3.000,00
106	3370	22400	PRIMAS DE SEGUROS	11.000,00		11.000,00	8.748,00	8.748,00		8.748,00		2.252,00
			suma	94.326.683,57	17.301.374,80	111.628.058,07	73.813.153,80	63.204.783,45	26.550,41	63.178.233,04	10.634.920,76	37.814.904,27

Clasificación			DENOMINACIÓN DE LAS APLICACIONES	Créditos Iniciales	Modificaciones	Créditos Totales	Obligaciones Reconocidas	Pagos Realizados	Reintegros de Gastos	Pagos Líquidos	Pendiente de Pago	Estado de Ejecución
Org.	Prog.	Econ.										
106	3370	22601	ATENCIONES PROTOCOLARIAS Y REPRESENTATIVAS	500,00		500,00						500,00
106	3370	22602	PUBLICIDAD Y PROPAGANDA	9.000,00		9.000,00	11.233,22	11.233,22		11.233,22		-2.233,22
106	3370	22603	ANUNCIOS BOLETINES OFICIALES				574,34	574,34		574,34		-574,34
106	3370	22608	OTROS GASTOS FUNCIONAMIENTO	5.000,00		5.000,00	199,16	200,00	0,84	199,16		4.800,84
106	3370	22609	MUESTRAS MUSICALES	3.000,00	3.176,82	6.176,82	3.176,82	3.176,82		3.176,82		3.000,00
106	3370	22610	CONCURSOS Y EXPOSICIONES	2.000,00	3.623,95	5.623,95	4.003,82	4.003,82		4.003,82		1.620,13
106	3370	22611	PROGRAMAS SOCIOCULTURALES	120.000,00	2.613,80	122.613,80	63.355,87	57.975,87		57.975,87	5.380,00	59.257,93
106	3370	22700	CONTRATO SERVICIO LIMPIEZA EDIFICIOS	56.000,00	4.406,11	60.406,11	51.363,47	51.363,47		51.363,47		9.042,64
106	3370	22709	CONTRATO MANTENIMIENTO INFORMATICA (Local Internet)	13.000,00		13.000,00	952,88	952,88		952,88		12.047,12
106	3370	22720	CONTRATO SERVICIO TRANSPORTE	3.000,00		3.000,00	6.757,04	6.150,50		6.150,50	606,54	-3.757,04
106	3370	22722	MENSAJERIA ESPECIALIZADA	9.400,00		9.400,00						9.400,00
106	3370	22723	CONTRATO MONITORES PARA CAMPANAS	6.000,00		6.000,00	2.974,24	2.974,24		2.974,24		3.025,76
106	3370	22725	CONTRATO CURSOS INFORMATICA Y NUEVAS TECNOLOGIA		1.284,00	1.284,00	1.284,00	1.284,00		1.284,00		
106	3370	22728	CONTRATO SERVICIOS CAMPAMENTOS	136.000,00		136.000,00	32.927,23	32.927,23		32.927,23		102.072,77
106	3370	22730	TRABAJOS REALIZADOS POR OTRAS EMPRESAS	25.000,00		25.000,00	5.318,01	5.318,01		5.318,01		19.681,99
106	3370	48000	PREMIOS DE CONCURSOS Y CERTAMENES	5.000,00		5.000,00	3.900,00	3.900,00		3.900,00		1.100,00
106	3370	48001	SUBVENCION ASOCIACIONES JUVENILES	5.000,00		5.000,00						5.000,00
106	3370	62300	ADQUISICION EQUIPOS AUDIOVISUALES	5.000,00		5.000,00						5.000,00
106	3370	62301	EQUIPOS LUZ Y SONIDO	4.000,00		4.000,00						4.000,00
106	3370	62303	MAQUINARIA,INSTALACIONES Y UTILLAJE	2.000,00		2.000,00	4.095,18	4.095,18		4.095,18		-2.095,18
106	3370	62500	MOBILIARIO Y ENSERES.	5.000,00		5.000,00	15.914,02	11.298,11		11.298,11	4.615,91	-10.914,02
			suma	94.739.063,57	17.325.536,03	112.064.619,60	74.033.622,13	63.414.650,17	26.551,25	63.388.098,92	10.645.523,21	38.030.997,47



**Ayuntamiento
de
Las Rozas de Madrid**

PRESUPUESTO DE GASTOS 2021

Pág. 38

Clasificación			DENOMINACIÓN DE LAS APLICACIONES	Créditos Iniciales	Modificaciones	Créditos Totales	Obligaciones Reconocidas	Pagos Realizados	Reintegros de Gastos	Pagos Líquidos	Pendiente de Pago	Estado de Ejecución	
Org.	Prog.	Econ.											
106	3370	63200	EDIFICIOS Y OTRAS CONSTRUCCIONES		9.056,85	9.056,85	12.436,03	12.436,03		12.436,03		-3.382,18	
106	3370	63201	REPARACION EDIFICIOS	60.000,00		60.000,00	21.882,85	21.882,85		21.882,85		38.117,15	
106	3370	64100	APLICACIONES INFORMATICAS	3.000,00		3.000,00						3.000,00	
			Total Programa 3370	1.568.875,37	34.676,29	1.603.551,66	1.212.764,85	1.180.371,37	0,84	1.180.370,53	32.394,32	390.786,81	
106	4311	22101	SUMINISTRO AGUA										
106	4311	22602	PROMOCION ACTIVIDAD FERIAL	50.000,00	51.536,21	101.536,21	100.356,85	100.356,85		100.356,85		1.179,36	
106	4311	22603	ANUNCIOS BOCM	6.000,00		6.000,00	5.763,94	5.763,94		5.763,94		236,06	
106	4311	22706	ESTUDIOS Y TRABAJOS TÉCNICOS	15.000,00		15.000,00	18.071,35	18.071,35		18.071,35		-3.071,35	
106	4311	22723	DINAMIZACION NAVIDAD	250.000,00	38.365,11	288.365,11	86.126,11	80.237,04		80.237,04	5.889,07	202.236,00	
106	4311	22724	EXPOSICIONES Y FERIAS	1.000,00		1.000,00	31.249,40	31.249,40		31.249,40		-30.249,40	
			Total Programa 4311	322.000,00	89.901,32	411.901,32	241.567,65	235.678,68		235.678,68	5.889,07	170.333,67	
			Total Orgánica 106	10.803.035,86	1.499.931,70	12.302.967,56	9.694.479,06	9.151.365,14	0,84	9.151.364,30	543.114,76	2.608.488,50	
107	3400	13000	RETRIBUCIONES BASICAS LABORAL INDEFINIDO	19.332,56		19.332,56	20.135,92	20.135,92		20.135,92		-803,36	
107	3400	13002	COMPLEMENTARIAS LABORAL INDEFINIDO	17.881,40		17.881,40	15.550,68	15.550,68		15.550,68		2.330,72	
107	3400	13100	LABORAL TEMPORAL	100.600,78		100.600,78	129.273,55	129.273,55		129.273,55		-28.672,77	
107	3400	16000	CUOTAS SEGURIDAD SOCIAL	38.207,55		38.207,55	58.538,29	52.362,59		52.362,59	6.145,70	-20.330,74	
107	3400	20500	ALQUILER FOTOCOPIADORA	8.300,00	151,43	8.451,43	6.155,32	4.094,34		4.094,34	2.060,98	2.296,11	
107	3400	22000	MATERIAL ORDINARIO NO INVENTARIABLE	500,00		500,00	381,45				381,45	118,55	
107	3400	22002	MATERIAL INFORMatico NO INVENTARIABLE	4.000,00		4.000,00	1.527,32	1.527,32		1.527,32		2.472,68	
107	3400	22105	PRODUCTOS ALIMENTICIOS	2.500,00		2.500,00						2.500,00	
107	3400	22106	PRODUCTOS FARMACEUTICOS	8.500,00	999,38	9.499,38	13.168,55	8.422,94		8.422,94	4.745,61	-3.669,17	
107	3400	22602	PUBLICIDAD Y PROPAGANDA	5.000,00		5.000,00	562,65	562,65		562,65		4.437,35	
107	3400	22603	ANUNCIOS EN BOLETINES OFICIALES										
107	3400	22709	CONTRATO MANTENIMIENTO SOFTWARE	36.500,00	7.267,03	43.767,03	21.801,03	21.801,03		21.801,03		21.966,00	
107	3400	22710	CONTRATO MANTENIMIENTO PAGINA WEB	3.000,00		3.000,00	215,38	215,38		215,38		2.784,62	
			Suma	95.368.405,86	17.423.665,19	112.792.071,05	74.564.362,77	63.926.188,00		26.551,25	63.899.636,75	10.664.746,02	38.227.878,28

PRESUPUESTO DE GASTOS 2021

Pág. 39

Clasificación			DENOMINACIÓN DE LAS APLICACIONES	Créditos Iniciales	Modificaciones	Créditos Totales	Obligaciones Reconocidas	Pagos Realizados	Reintegros de Gastos	Pagos Líquidos	Pendiente de Pago	Estado de Ejecución	
Org.	Prog.	Econ.											
107	3400	62500	MOBILIARIO Y ENSERES	12.000,00		12.000,00	1.226,94	1.226,94		1.226,94		10.773,06	
107	3400	62600	EQUIPOS PARA PROCESOS DE INFORMACION	11.000,00		11.000,00						11.000,00	
107	3400	64100	APLICACIONES INFORMATICAS	34.000,00		34.000,00						34.000,00	
			Total Programa 3400	301.322,29	8.417,84	309.740,13	268.537,08	255.203,34		255.203,34	13.333,74	41.203,05	
107	3410	13000	RETRIBUCIONES BASICAS LABORAL INDEFINIDO	120.670,91		120.670,91	64.732,87	64.732,87		64.732,87		55.938,04	
107	3410	13002	COMPLEMENTARIAS LABORAL INDEFINIDO	168.933,36		168.933,36	69.073,69	69.073,69		69.073,69		99.859,67	
107	3410	13100	LABORAL TEMPORAL	1.536.779,75		1.536.779,75	1.456.705,03	1.456.705,03		1.456.705,03		80.074,72	
107	3410	16000	CUOTAS SEGURIDAD SOCIAL	475.311,90		475.311,90	547.286,30	507.945,14		507.945,14	39.341,16	-71.974,40	
107	3410	22104	VESTUARIO	15.000,00		15.000,00	2.250,60	2.250,60		2.250,60		12.749,40	
107	3410	22114	SUMINISTRO MATERIAL TECNICO DEPORTIVO	28.000,00		28.000,00	13.742,98	1.332,54		1.332,54	12.410,42	14.257,04	
107	3410	22400	PRIMAS DE SEGUROS	25.000,00		25.000,00	18.146,91	18.146,91		18.146,91		6.853,09	
107	3410	22602	PUBLICIDAD Y PROPAGANDA	9.000,00		9.000,00	883,30	883,30		883,30		8.116,70	
107	3410	22608	OTROS GASTOS FUNCIONAMIENTO	150.000,00	9.844,75	159.844,75	166.277,65	146.322,82	1.378,66	144.944,16	21.333,49	-6.432,90	
107	3410	22720	CONTRATO SERVICIO TRANSPORTE	75.504,00	11.147,57	86.651,57						86.651,57	
107	3410	22723	CONTRATOS SERVICIOS PERSONAL	1.080.000,00	8.660,11	1.088.660,11	126.112,74	100.260,23		100.260,23	25.852,51	962.547,37	
107	3410	22724	CONTRATOS SERVICIOS DEPORTES	274.812,55		274.812,55						274.812,55	
107	3410	48000	TRANSFERENCIA FEDERACION MADRILEÑA DE PARALISIS CEREBRAL	27.000,00		27.000,00	27.000,00	27.000,00		27.000,00			
107	3410	48001	SUBVENCIONES A ASOC., CLUBES Y DEPORTISTAS PARALIMPICOS	30.000,00		30.000,00						30.000,00	
107	3410	48002	TRANSFERENCIA FED. MADRILEÑA DEPORTES DISCAP. INTELCT.	60.000,00		60.000,00	60.000,00	60.000,00		60.000,00			
107	3410	48900	SUBVENCIONES A CLUBES	95.000,00		95.000,00						95.000,00	
			Total Programa 3410	4.171.012,47	29.652,43	4.200.664,90	2.552.212,05	2.454.653,13	1.378,66	2.453.274,47	98.937,56	1.648.452,85	
107	3420	13000	RETRIBUCIONES BASICAS LABORAL INDEFINIDO	262.947,65		262.947,65	167.097,03	167.097,03		167.097,03		95.850,62	
			Suma	99.859.365,98	17.453.507,62	117.312.873,60	77.284.918,79	66.549.165,10		27.929,91	66.521.235,19	10.763.683,60	40.027.954,81

Clasificación			DENOMINACIÓN DE LAS APLICACIONES	Créditos Iniciales	Modificaciones	Créditos Totales	Obligaciones Reconocidas	Pagos Realizados	Reintegros de Gastos	Pagos Líquidos	Pendiente de Pago	Estado de Ejecución
Org.	Prog.	Econ.										
107	3420	13002	COMPLEMENTARIAS LABORAL INDEFINIDO	116.309,60		116.309,60	175.526,92	175.526,92		175.526,92		-59.217,32
107	3420	13100	LABORAL TEMPORAL	1.194.973,06		1.194.973,06	1.140.140,12	1.140.140,12		1.140.140,12		54.832,94
107	3420	16000	CUOTAS SEGURIDAD SOCIAL	462.019,20		462.019,20	529.313,01	489.565,18		489.565,18	39.747,83	-87.293,51
107	3420	20300	ARRENDAMIENTO MAQUINARIA	204.872,90	6.068,58	210.941,48	154.591,08	141.708,49		141.708,49	12.882,59	56.350,38
107	3420	20400	ARRENDAMIENTO MATERIAL DE TRANSPORTE	20.000,00	10.076,08	30.076,08	24.531,73				24.531,73	5.544,35
107	3420	21200	REPARACION, MANT. Y CONSER. EDIFICIOS Y OTRAS CONSTRUCCIONES	20.000,00		20.000,00	34.079,67	34.079,67		34.079,67		-14.079,67
107	3420	21201	CONTRATO MANTENIMIENTO ASCENSORES	6.100,00	3.504,30	9.604,30	7.005,74	7.005,74		7.005,74		2.598,56
107	3420	21300	REPAR.,MANT. Y CONSER. MAQUINARIA, INSTALAC. UTILILL.	487.289,17	39.190,34	526.459,51	588.232,09	514.513,65	104,12	514.409,53	73.822,58	-81.772,58
107	3420	22100	ENERGIA ELECTRICA	630.000,00	11.215,30	641.215,30	488.722,32	462.744,47		462.744,47	35.977,85	142.462,98
107	3420	22101	SUMINISTRO AGUA	206.060,00		206.060,00	411.142,59	293.970,89		293.970,89	117.171,70	-205.082,59
107	3420	22102	GAS	390.000,00	34.394,99	424.394,99	346.633,14	317.088,30		317.088,30	29.544,84	77.761,85
107	3420	22104	VESTUARIO	5.000,00		5.000,00	5.427,46	2.439,36		2.439,36		-427,46
107	3420	22110	PRODUCTOS DE LIMPIEZA, ASEO Y PISCINAS	10.000,00	3.676,62	13.676,62	23.375,50	22.649,50		22.649,50	726,00	-9.698,88
107	3420	22114	SUMINISTRO MATERIAL TECNICO DEPORTIVO	6.000,00		6.000,00	12.494,84	10.014,58		10.014,58	2.480,26	-6.494,84
107	3420	22700	CONTRATO SERVICIO LIMPIEZA EDIFICIOS	984.000,00	64.715,45	1.048.715,45	822.635,55	822.635,55		822.635,55		226.079,90
107	3420	22706	ESTUDIOS Y TRABAJOS TÉCNICOS	18.000,00		18.000,00	40.090,31	25.194,32		25.194,32	14.905,99	-22.090,31
107	3420	22723	CONTRATOS SERVICIOS PERSONAL	1.614.981,98	113.872,73	1.728.854,71	1.680.402,05	1.619.545,40		1.619.545,40	60.856,65	48.452,68
107	3420	62200	EDIFICIOS Y OTRAS CONSTRUCCIONES	1.929.313,63		1.929.313,63	38.290,73	30.090,78		30.090,78	8.199,95	1.891.022,90
107	3420	62201	POL. CUBIERTO E INSTALACIONES ANEXA EN LA MARAZUELA	2.000.000,00	2.000.000,00	4.000.000,00	14.399,00	14.399,00		14.399,00		3.985.601,00
107	3420	62202	ADECUACIÓN CAMPO RUGBY	400.000,00		400.000,00						400.000,00
107	3420	62203	REMODELACIÓN DE ILUMINACIÓN CAMPO RUGBY	200.000,00		200.000,00						200.000,00
107	3420	62204	EDIFICIO VESTUARIOS Y GRADERIO CAMPO RUGBY	650.000,00		650.000,00						650.000,00
			Suma	109.484.951,89	21.669.535,62	131.154.487,51	83.631.952,54	72.672.467,02	26.034,03	72.644.432,99	11.187.519,66	47.322.534,87

Clasificación			DENOMINACIÓN DE LAS APLICACIONES	Créditos Iniciales	Modificaciones	Créditos Totales	Obligaciones Reconocidas	Pagos Realizados	Reintegros de Gastos	Pagos Líquidos	Pendiente de Pago	Estado de Ejecución
Org.	Prog.	Econ.										
107	3420	62206	CONSTRUCCION PISTA EXTERIOR C/ JUNIPEROS	1.000.000,00		1.000.000,00	265.034,05	105.983,48		105.983,48	159.050,57	734.965,95
107	3420	62207	INSTAL. LUDICO DEPORTIVAS MUNICIPALES	626.000,00		626.000,00						626.000,00
107	3420	62300	MAQUINARIA, INSTALACIONES Y UTILILLAJE	385.000,00	224.874,64	609.874,64	220.345,10	187.322,63		187.322,63	33.022,47	389.529,54
107	3420	62304	EQUIPAMIENTO CIRCUITO FITNESS	50.000,00		50.000,00						50.000,00
107	3420	62305	ILUMINACION CIRCUITO FITNESS	30.000,00		30.000,00						30.000,00
107	3420	62700	PROYECTOS Y TRABAJOS TÉCNICOS		51.737,42	51.737,42	87.423,95	87.423,95		87.423,95		-35.686,53
107	3420	62300	EDIFICIOS Y OTRAS CONSTRUCCIONES	100.000,00	1.834.440,80	1.934.440,80	1.603.750,44	1.540.434,22		1.540.434,22	63.316,22	330.690,36
107	3420	62302	CAMPO FUTBOL 11 Y VESTUARIO SUR RECINTO FERIAL	1.000,00		1.000,00						1.000,00
107	3420	62303	REFORMA DE VESTUARIOS Y PLAYA PISCINA DEL PO. ENTREMONTES	421.000,00		421.000,00	315.110,60	315.110,60		315.110,60		105.889,40
107	3420	62304	REMODELACION DE EDIFICIO NORTE PISTA DE ATLETISMO									
			Total Programa 3420	12.501.533,56	6.327.080,86	18.828.614,42	9.205.795,02	8.526.673,83	104,12	8.526.569,71	679.225,31	9.622.819,40
107	9251	12004	SUELDOS DEL GRUPO C2	8.983,58		8.983,58						8.983,58
107	9251	12100	COMPLEMENTO DE DESTINO	4.578,80		4.578,80						4.578,80
107	9251	12101	COMPLEMENTO ESPECIFICO	16.919,65		16.919,65						16.919,65
107	9251	12103	OTROS COMPLEMENTOS	2.815,89		2.815,89						2.815,89
107	9251	13100	LABORAL TEMPORAL	27.300,00		27.300,00	27.752,75	27.752,75		27.752,75		-452,75
107	9251	15000	PRODUCTIVIDAD FUNCIONARIOS	3.578,24		3.578,24						3.578,24
107	9251	16000	CUOTAS SEGURIDAD SOCIAL	8.472,33		8.472,33	9.100,48	8.122,84		8.122,84	977,64	-628,15
107	9251	20500	ALQUILER FOTOCOPIADORA	1.200,00		1.200,00						1.200,00
107	9251	22000	MATERIAL ORDINARIO NO INVENTARIABLE	500,00		500,00						500,00
107	9251	22001	PRENSA, REVISTAS LIBROS Y OTRAS PUBLICACIONES	1.000,00		1.000,00						1.000,00
			Suma	112.173.800,38	23.780.588,48	135.954.388,86	86.360.470,01	74.944.617,49	26.034,03	74.916.583,46	11.443.886,55	49.593.918,85



**Ayuntamiento
de
Las Rozas de Madrid**

PRESUPUESTO DE GASTOS 2021

Pág. 42

Clasificación	DENOMINACIÓN DE LAS APLICACIONES		Créditos Iniciales	Modificaciones	Créditos Totales	Obligaciones Reconocidas	Pagos Realizados	Reintegros de Gastos	Pagos Líquidos	Pendiente de Pago	Estado de Ejecución
Org.	Prog.	Econ.									
107	9251	22002	MATERIAL INFORMATICO NO INVENTARIABLE		500,00						500,00
107	9251	22601	ATENCIONES PROTOCOLARIAS Y REPRESENTATIVAS		500,00						500,00
107	9251	22602	PUBLICIDAD Y PROPAGANDA		100,00						100,00
107	9251	22610	GASTOS DIVERSOS		1.000,00						1.000,00
107	9251	23120	LOCOMOCION		1.000,00						1.000,00
			Total Programa 9251		78.448,49		36.853,23		35.875,59	977,64	41.595,26
			Total Orgánica 107	6.365.151,13	23.417.467,94	12.063.397,38	11.272.405,89	1.482,78	11.270.923,11	792.474,27	11.354.070,56
108	2410	13000	RETRIBUCIONES BASICAS LABORAL INDEFINIDO		97.508,66		17.163,94		17.163,94		80.342,72
108	2410	13002	COMPLEMENTARIAS LABORAL INDEFINIDO		62.668,71		18.503,34		18.503,34		44.165,37
108	2410	13100	LABORAL TEMPORAL		471.841,40		629.474,61		629.474,61		-157.633,21
108	2410	14300	OTRO PERSONAL				268.927,17		268.927,17		-268.927,17
108	2410	16000	CUOTAS SEGURIDAD SOCIAL		171.025,50		327.475,80		303.251,79	24.224,01	-156.450,30
108	2410	20500	ALQUILER FOTOCOPIADORA	49,22	4.100,00	1.624,30	1.221,37		1.221,37	402,93	2.524,92
108	2410	20600	ARRENDAMIENTO EQUIPOS PROCESO INFORMACION		11.800,00						11.800,00
108	2410	21600	REPAR. MANT. Y CONSER. EQUIP. PROCESO INFORMA.		16.500,00						16.500,00
108	2410	22000	MATERIAL ORDINARIO NO INVENTARIABLE		500,00						500,00
108	2410	22002	MATERIAL INFORMATICO NO INVENTARIABLE		500,00						500,00
108	2410	22003	MATERIALES PROGRAMAS FORMACION		5.000,00						5.000,00
108	2410	22101	SUMINISTRO AGUA		4.150,00	5.708,38	5.708,38		5.708,38		-1.549,38
108	2410	22400	PRIMAS DE SEGUROS		2.000,00						2.000,00
108	2410	22601	ATENCIONES PROTOCOLARIAS Y REPRESENTATIVAS		500,00	160,00	250,00	90,00	160,00		340,00
108	2410	22602	PUBLICIDAD Y PROPAGANDA		3.000,00	302,50	302,50		302,50		2.697,50
108	2410	22700	CONTRATO SERVICIO LIMPIEZA EDIFICIOS	2.568,13	28.968,13	38.695,22	38.695,22		38.695,22		-9.727,09
108	2410	22709	TRABAJO REALIZADOS POR OTRAS EMPRESAS		2.987,10	2.987,10	3.378,65		3.378,65		-391,55
			Suma		113.053.901,65	23.796.192,53	136.840.094,58	87.671.863,92	76.231.494,46	28.124,03	49.169.210,66

PRESUPUESTO DE GASTOS 2021

Pág. 43

Clasificación	DENOMINACIÓN DE LAS APLICACIONES		Créditos Iniciales	Modificaciones	Créditos Totales	Obligaciones Reconocidas	Pagos Realizados	Reintegros de Gastos	Pagos Líquidos	Pendiente de Pago	Estado de Ejecución
Org.	Prog.	Econ.									
108	2410	22723	CONTRATOS ORIENTACION E INTERMEDIACION	6.045,95	186.045,95	83.464,37	78.625,79		78.625,79	4.838,58	102.581,58
108	2410	22725	CONTRATOS PROGRAMAS EMPLEO	27.505,69	70.705,69	54.851,17	51.257,05		51.257,05	3.594,12	15.854,52
108	2410	22726	AULA DIGITAL CONTRATOS PROGRAMAS FORMACION	6.404,50	86.404,50	6.404,50	6.404,50		6.404,50		80.000,00
108	2410	48001	PROGRAMA BECAS PROFESIONES STEM PERS. DESEMP.	2.000,00	2.000,00						2.000,00
			Total Programa 2410	45.560,59	1.228.261,88	1.456.133,95	1.423.164,31	90,00	1.423.074,31	33.059,64	-227.872,09
108	3200	13000	RETRIBUCIONES BASICAS LABORAL INDEFINIDO		123.147,03		68.716,37		68.716,37		54.430,66
108	3200	13002	COMPLEMENTARIAS LABORAL INDEFINIDO		138.453,60		100.993,14		100.993,14		37.460,46
108	3200	13100	LABORAL TEMPORAL		43.280,27		29.009,84		29.009,84		14.270,43
108	3200	16000	CUOTAS SEGURIDAD SOCIAL		82.694,09		96.437,99		90.998,46	7.439,53	-15.743,90
108	3200	20500	ALQUILER FOTOCOPIADORA	25,94	3.525,94	2.475,39	1.773,40		1.773,40	701,99	1.050,55
108	3200	22000	MATERIAL ORDINARIO NO INVENTARIABLE		500,00	901,98	901,98		901,98		500,00
108	3200	22002	MATERIAL INFORMATICO NO INVENTARIABLE		500,00						500,00
108	3200	22101	SUMINISTRO DE AGUA			141,53	141,53		141,53		-141,53
108	3200	22501	TRIBUTOS DE LAS COMUNIDADES AUTONOMAS								
108	3200	22601	ATENCIONES PROTOCOLARIAS Y REPRESENTATIVAS	3.000,00	3.000,00	640,20	640,20		640,20		2.359,80
108	3200	22608	OTROS GASTOS DE FUNCIONAMIENTO	5.000,00	305,91	5.305,91	3.386,89		3.386,89		1.919,02
108	3200	62500	MOBILIARIO Y ENSERES	3.000,00	3.000,00						3.000,00
			Total Programa 3200	1.233,83	404.308,82	304.703,33	296.561,81		296.561,81	8.141,52	99.605,49
108	3230	13000	RETRIBUCIONES BASICAS LABORAL INDEFINIDO		88.897,17		51.646,04		51.646,04		37.251,13
108	3230	13002	COMPLEMENTARIAS LABORAL INDEFINIDO		70.986,93		69.738,01		69.738,01		1.248,92
108	3230	13100	LABORAL TEMPORAL		226.566,53		282.744,24		282.744,24		-56.177,71
108	3230	16000	CUOTAS SEGURIDAD SOCIAL		99.730,61		147.978,39		136.305,08	11.673,31	-48.247,78
			Suma		114.386.556,20	23.845.415,30	138.231.971,50	88.886.488,07	77.417.851,08	28.124,03	49.345.483,43

Clasificación Org. Prog. Eoon.	DENOMINACIÓN DE LAS APLICACIONES	Créditos Iniciales	Modificaciones	Créditos Totales	Obligaciones Reconocidas	Pagos Realizados	Reintegros de Gastos	Pagos Líquidos	Pendiente de Pago	Estado de Ejecución
108 3230 21200	REPARACION, MANT. Y CONSER. EDIFICIOS Y OTRAS CONSTRUCCIONES	138.198,32	18.032,40	156.230,72	213.074,10	213.074,10		213.074,10		-56.843,38
108 3230 21201	CONTRATO MANTENIMIENTO ASCENSORES	14.500,00	8.410,32	22.910,32	16.032,57	16.032,57		16.032,57		6.877,75
108 3230 21300	REPAR. MANT. Y CONSER. MAQUINARIA, INSTALAC. UTIL.	19.600,00		19.600,00						19.600,00
108 3230 22100	ENERGIA ELECTRICA	223.500,00	4.627,54	228.127,54	180.594,54	168.593,59		168.593,59	12.000,95	47.533,00
108 3230 22101	SUMINISTRO AGUA	74.809,00		74.809,00	91.501,15	84.706,62		84.706,62	6.794,53	-16.692,15
108 3230 22102	GAS	237.500,00	25.536,49	263.036,49	241.767,34	200.720,50		200.720,50	41.046,84	21.269,15
108 3230 22104	VESTUARIO	3.000,00		3.000,00	1.472,33	1.472,33		1.472,33		1.527,67
108 3230 22300	TRANSPORTE ESCOLAR	80.602,08	29.230,20	109.832,28	50.333,86	50.333,86		50.333,86		59.498,42
108 3230 22700	CONTRATO SERVICIO LIMPIEZA EDIFICIOS	1.072.785,24	64.249,10	1.137.034,34	896.623,16	801.343,94		801.343,94	95.579,22	240.111,18
108 3230 22709	CONTRATO MANTENIMIENTO INFORMÁTICA	2.000,00		2.000,00						2.000,00
108 3230 22724	CONTRATO SERV. ESCUELA INFANTIL	1.280.000,00	70.402,42	1.350.402,42	998.908,85	886.839,71		886.839,71	112.069,14	340.493,57
108 3230 22725	SERVICIO BICIBUS-ESCOLAR. HÁBITOS SALUDABLES	25.000,00		25.000,00						25.000,00
108 3230 22726	CONTRATO INSP. ÁREAS DEPORTIVAS EN C. EDUC.	500,00		500,00						500,00
108 3230 62200	OBRAS CUBRICIÓN IES GARCÍA NIETO		4.416,50	4.416,50	38.674,17	38.674,17		38.674,17		-34.257,67
108 3230 62201	PROYECTO CONSTRUCCION CUBIERTA FDO. DE LOS RIOS	860.000,00	750.000,00	1.610.000,00						1.610.000,00
108 3230 62303	MAQUINARIA, INSTALACIONES Y UTILLAJE	18.000,00		18.000,00						18.000,00
108 3230 62502	MOBILIARIO CENTROS EDUCATIVOS PUBLICOS	21.500,00		21.500,00	9.516,04	2.870,16		2.870,16	6.645,88	11.683,96
108 3230 63200	EDIFICIOS Y OTRAS C. (OBRAS MEJORAS COLES)	1.800.000,00	207.118,07	2.007.118,07	1.309.179,34	1.016.613,03		1.016.613,03	292.566,31	697.938,73
108 3230 63201	REPOSICION CONTRATO CONSERVACION COLEGIOS	172.000,00		172.000,00						172.000,00
108 3230 63300	MAQUINARIA, INSTALACIONES Y UTILLAJE	20.000,00		20.000,00						20.000,00
	Total Programa 3230	6.529.675,88	1.191.023,04	7.720.698,92	4.600.084,13	4.021.707,95		4.021.707,95	578.376,18	3.120.614,79
108 3250 13100	LABORAL TEMPORAL	45.804,64		45.804,64	47.267,72	47.267,72		47.267,72		-1.463,08
	suma	120.337.657,16	25.018.405,54	145.356.062,70	92.768.659,14	80.733.319,28	28.124,03	80.705.195,25	12.063.463,89	52.987.403,96

Clasificación Org. Prog. Eoon.	DENOMINACIÓN DE LAS APLICACIONES	Créditos Iniciales	Modificaciones	Créditos Totales	Obligaciones Reconocidas	Pagos Realizados	Reintegros de Gastos	Pagos Líquidos	Pendiente de Pago	Estado de Ejecución
108 3250 16000	CUOTAS SEGURIDAD SOCIAL	13.903,14		13.903,14	15.307,46	13.829,44		13.829,44	1.478,05	-1.404,35
108 3250 22000	MATERIAL ORDINARIO NO INVENTARIABLE	500,00		500,00						500,00
108 3250 22002	MATERIAL INFORMÁTICO NO INVENTARIABLE	500,00		500,00						500,00
	Total Programa 3250	60.707,78		60.707,78	62.575,21	61.097,16		61.097,16	1.478,05	-1.867,43
108 3260 48100	PREMIOS Y CERTAMENES	25.000,00		25.000,00						25.000,00
108 3260 48900	CONVENIOS EXTRACOLARES AMPAS C. PÚBLICOS	140.000,00		140.000,00	211.001,99	211.001,99		211.001,99		-71.001,99
108 3260 48901	SUBVENCIONES A CENTROS PÚBLICOS DOCENTES	260.000,00		260.000,00	367.997,00	367.997,00		367.997,00		-107.997,00
108 3260 48902	SUBVENCIONES A CENTROS PÚBLICOS CONCERTADOS	160.000,00		160.000,00						160.000,00
	Total Programa 3260	585.000,00		585.000,00	578.998,99	578.998,99		578.998,99		6.001,01
108 3270 13000	RETRIBUCIONES BASICAS LABORAL INDEFINIDO									
108 3270 13002	COMPLEMENTARIAS LABORAL INDEFINIDO									
108 3270 13100	LABORAL TEMPORAL	99.362,11		99.362,11	57.564,85	57.564,85		57.564,85		41.797,26
108 3270 16000	CUOTAS SEGURIDAD SOCIAL	23.168,49		23.168,49	15.922,32	14.595,46		14.595,46	1.326,86	7.247,17
108 3270 22726	TRABAJO REALIZADOS POR OTRAS EMPRESAS		16.396,06	16.396,06	69.627,95	69.627,95		69.627,95		-53.231,89
	Total Programa 3270	122.531,60	16.396,06	138.927,66	143.115,12	141.788,26		141.788,26	1.326,86	-4.187,46
108 4331 12000	SUELDOS DEL GRUPO A1	15.928,12		15.928,12						15.928,12
108 4331 12100	COMPLEMENTO ESPECIFICO	12.646,00		12.646,00						12.646,00
108 4331 12101	COMPLEMENTO ESPECIFICO	31.397,52		31.397,52						31.397,52
108 4331 13000	RETRIBUCIONES BASICAS LABORAL INDEFINIDO	15.543,56		15.543,56						15.543,56
108 4331 13002	COMPLEMENTARIAS LABORAL INDEFINIDO	21.799,45		21.799,45						21.799,45
108 4331 13100	LABORAL TEMPORAL	39.762,99		39.762,99						39.762,99
108 4331 16000	CUOTAS SEGURIDAD SOCIAL	11.850,70		11.850,70						11.850,70
108 4331 22400	PRIMAS DE SEGUROS	200,00		200,00						200,00
108 4331 22602	PUBLICIDAD Y PROPAGANDA	500,00		500,00						500,00
	suma	121.459.720,24	25.049.752,00	146.509.472,24	93.539.753,23	81.501.636,45	28.124,03	81.473.514,43	12.066.268,80	52.969.659,01



**Ayuntamiento
de
Las Rozas de Madrid**

PRESUPUESTO DE GASTOS 2021

Pág. 46

Clasificación			DENOMINACIÓN DE LAS APLICACIONES	Créditos Iniciales	Modificaciones	Créditos Totales	Obligaciones Reconocidas	Pagos Realizados	Reintegros de Gastos	Pagos Líquidos	Pendiente de Pago	Estado de Ejecución
Org.	Prog.	Econ.										
108	4331	22706	SMART SCHOOLS - Actividades Colegios	250.000,00	14.950,00	264.950,00	33.702,49	33.702,49		33.702,49		231.247,51
108	4331	22726	LAS ROZAS EMPRENDE	250.000,00		250.000,00	190.887,54	167.640,91		167.640,91	23.246,63	59.112,46
108	4331	22727	LAS ROZAS DISTRITO INNOVADOR / CORPORATE	60.000,00	12.100,00	72.100,00	10.656,37	10.656,37		10.656,37		61.441,63
108	4331	22728	LAS ROZAS LAB - SMART CITY	80.000,00		80.000,00						80.000,00
108	4331	22729	DINAMIZACION COMERCIO LOCAL	5.000,00		5.000,00	5.313,44	5.313,44		5.313,44		-313,44
108	4331	44900	TRANSF. INNOVA LAS ROZAS S.A.	1.737.086,00		1.737.086,00	1.737.086,00				1.737.086,00	
108	4331	47900	AYUDAS A COMERCIO LOCAL	5.000,00		5.000,00	24.000,00	20.000,00		20.000,00	4.000,00	-19.000,00
108	4331	48001	SUBVENCIONES CENTROS EDUCATIVOS PARA INNOVACION	100.000,00		100.000,00	95.313,00	95.313,00		95.313,00		4.687,00
108	4331	48002	PREMIOS A LA INNOVACION Y BECAS DE FORMACION STEAM	16.000,00		16.000,00						16.000,00
108	4331	48003	SUBVENCIONES AMPAS PROYECTOS INNOVACION		50.000,00	50.000,00	49.999,00	49.999,00		49.999,00		1,00
108	4331	48004	CONVENIO PROGRAMA EXPLORER CON UCEIF	10.000,00		10.000,00						10.000,00
108	4331	48005	SUBVENCIONES ENTIDADES PROMOTORAS EMPRENDE E INNOV.	5.000,00		5.000,00						5.000,00
108	4331	48006	CONVENIO CLUB DISEÑO DIGITAL IES GARCIA LORCA	4.000,00		4.000,00						4.000,00
108	4331	62300	NUOVO EDIFICIO HUB 2		73.619,67	73.619,67						73.619,67
108	4331	62500	MOBILIARIO Y ENSERES	40.000,00		40.000,00						40.000,00
108	4331	63200	OBRAS REFORMA EDIFICIOS(HUB 1 - EL CANTIZAL)	600.000,00	1.026.380,33	1.626.380,33	705.035,97	520.705,24		520.705,24	164.330,73	921.344,36
			Total Programa 4331	3.311.714,34	1.177.050,00	4.488.764,34	2.851.995,81	903.332,45		903.332,45	1.046.663,36	1.636.768,53
			Total Orgánica 108	12.195.405,86	2.431.263,52	14.626.669,38	9.997.606,54	7.426.650,93	90,00	7.426.650,93	2.571.045,61	4.629.062,84
109	1522	21300	REPAR. MANT. Y CONSER. EDIFICIOS Y OTRAS CONSTRUCCIONES	12.000,00	2.028,00	14.028,00	860,64	860,64		860,64		13.167,36
109	1522	22100	ENERGIA ELECTRICA	1.900,00	230,76	2.130,76	2.518,07	2.518,07		2.518,07		-387,31
109	1522	22101	SUMINISTRO AGUA	2.445,00		2.445,00	375,27	375,27		375,27		2.069,73
109	1522	22721	ASISTENCIAS TECNICAS	100.000,00		100.000,00						100.000,00
			Suma	124.513.151,24	26.214.110,76	150.727.262,00	96.363.269,43	82.376.461,30	28.124,03	82.348.337,27	14.014.932,16	54.363.992,57

PRESUPUESTO DE GASTOS 2021

Pág. 47

Clasificación			DENOMINACIÓN DE LAS APLICACIONES	Créditos Iniciales	Modificaciones	Créditos Totales	Obligaciones Reconocidas	Pagos Realizados	Reintegros de Gastos	Pagos Líquidos	Pendiente de Pago	Estado de Ejecución
Org.	Prog.	Econ.										
109	1522	23722	GASTOS COMUNIDAD VIVIENDAS MUNICIPALES	25.000,00		25.000,00	1.438,90	1.438,90		1.438,90		23.561,10
109	1522	48000	AYUDAS ALQUILER VIVIENDAS	500.000,00		500.000,00						500.000,00
109	1522	78000	AYUDAS REHABILITACION VIVIENDAS	1.000,00		1.000,00						1.000,00
			Total Programa 1522	642.345,00	2.258,76	644.603,76	5.192,88	5.192,88		5.192,88		639.410,88
109	2310	10100	RETRIBUCIONES BASICAS Y OTRAS REMUNER. PERSONAL DIRECTIVO	72.033,02		72.033,02	66.624,47	66.624,47		66.624,47		5.408,55
109	2310	12000	SUELDOS DEL GRUPO A1	15.928,12		15.928,12						15.928,12
109	2310	12100	COMPLEMENTO DE DESTINO	8.301,88		8.301,88						8.301,88
109	2310	12101	COMPLEMENTO ESPECIFICO	25.688,88		25.688,88						25.688,88
109	2310	13000	RETRIBUCIONES BASICAS LABORAL INDEFINIDO	116.571,61		116.571,61	56.512,51	56.512,51		56.512,51		60.059,10
109	2310	13002	COMPLEMENTARIAS LABORAL INDEFINIDO	134.455,57		134.455,57	57.818,46	57.818,46		57.818,46		76.637,11
109	2310	13100	LABORAL TEMPORAL	687.459,95		687.459,95	645.009,45	645.009,45		645.009,45		42.450,50
109	2310	16000	CUOTAS SEGURIDAD SOCIAL	216.306,34		216.306,34	255.953,11	255.953,11		255.953,11		-39.646,77
109	2310	20300	ARRENDAMIENTO MAQUINARIA Y UTILILLAJE	6.560,00		6.560,00						6.560,00
109	2310	20500	ALQUILER FOTOCOPIADORA	17.700,00	303,47	18.003,47	8.686,15	6.727,82		6.727,82	1.958,33	9.317,32
109	2310	21201	CONTRATO MANTENIMIENTO ASCENSORES	7.000,00	3.504,30	10.504,30	5.119,42	5.119,42		5.119,42		5.384,88
109	2310	21300	REPAR. MANT. Y CONSER. MAQUINARIA. INSTALAC. UTILILL.	10.500,00		10.500,00						10.500,00
109	2310	21500	REPAR. MANT. Y CONSER. MOBILIARIO Y ENSERES	7.500,00	234,22	7.734,22						7.734,22
109	2310	22000	MATERIAL ORDINARIO NO INVENTARIABLE	15.000,00	1.206,79	16.206,79	906,34	906,34		906,34		15.300,45
109	2310	22001	PRENSA, REVISTAS, LIBROS Y OTRAS PUBLICACIONES	5.088,00	-2.000,00	3.088,00	893,13	893,13		893,13		2.194,87
109	2310	22002	MATERIAL INFORMATICO NO INVENTARIABLE	500,00		500,00	685,47	685,47		685,47		-185,47
109	2310	22100	ENERGIA ELECTRICA	59.500,00	6.942,92	66.442,92	43.115,38	40.079,27		40.079,27	3.036,11	23.327,54
109	2310	22101	SUMINISTRO AGUA	16.246,00		16.246,00	5.381,89	5.074,97		5.074,97	306,92	10.864,11
109	2310	22102	GAS	1.250,00		1.250,00	871,34	824,15		824,15	47,19	378,86
			Suma	126.438.240,59	26.224.302,46	152.662.543,05	97.510.846,55	83.516.689,67	28.124,03	83.490.565,64	14.020.280,71	55.151.696,50

Clasificación			DENOMINACIÓN DE LAS APLICACIONES	Créditos Iniciales	Modificaciones	Créditos Totales	Obligaciones Reconocidas	Pagos Realizados	Remiengros de Gastos	Pagos Líquidos	Pendiente de Pago	Estado de Ejecución
Org.	Prog.	Econ.										
109	2310	22103	COMBUSTIBLES Y CARBURANTES	500,00		500,00						500,00
109	2310	22104	VESTUARIO	1.520,00	-1.520,00							
109	2310	22106	PRODUCTOS FARMACEUTICOS/BOTIQUÍN	2.600,00	-2.600,00							
109	2310	22110	PRODUCTOS DE LIMPIEZA Y ASEO	2.682,00	-2.682,00							
109	2310	22400	PRIMAS DE SEGUROS	14.000,00		14.000,00						14.000,00
109	2310	22601	ATENCIONES PROTOCOLARIAS Y REPRESENTATIVAS	500,00		500,00						500,00
109	2310	22602	PUBLICIDAD Y PROPAGANDA	6.000,00		6.000,00	1.778,70	1.778,70		1.778,70		4.221,30
109	2310	22603	PUBLICACION EN BOLETINES OFICIALES									
109	2310	22606	REUNIONES, CONFERENCIAS Y CURSOS	5.000,00	-5.000,00							
109	2310	22608	OTROS GASTOS FUNCIONAMIENTO	7.000,00	2.668,05	9.668,05	23.626,86	12.666,66		12.666,66	10.960,18	-13.956,81
109	2310	22700	CONTRATO SERVICIO LIMPIEZA EDIFICIOS	164.226,35	10.173,65	174.400,00	133.174,50	133.174,50		133.174,50		41.225,50
109	2310	23120	LOCOMOCION	1.000,00		1.000,00						1.000,00
109	2310	62303	MAQUINARIA,INSTALACIONES Y UTILLAJE	7.100,00		7.100,00						7.100,00
109	2310	62500	MOBILIARIO Y ENSERES	31.500,00		31.500,00	1.747,65	1.747,65		1.747,65		29.752,35
109	2310	63200	OBRAS REFORMA EDIFICIOS	20.000,00	55.571,91	75.571,91	77.075,04	77.075,04		77.075,04		-1.503,13
109	2310	64100	APLICACIONES INFORMATICAS	1.000,00		1.000,00						1.000,00
			Total Programa 2310	1.688.217,70	66.803,31	1.755.021,01	1.384.979,87	1.368.671,14		1.368.671,14	16.308,73	370.041,14
109	2311	22300	TRANSPORTES DISCAPACITADOS Y DEPENDENCIA	67.076,00		67.076,00						67.076,00
109	2311	22602	PUBLICIDAD Y PROPAGANDA	500,00		500,00						500,00
109	2311	22723	TRABAJOS REALIZADOS POR OTRAS EMPRESAS		37.740,71	37.740,71	51.711,84	51.711,84		51.711,84		-13.971,13
109	2311	22725	AYUDA A DOMICILIO	550.500,00	-15.633,59	534.866,41	351.558,32	351.558,32		351.558,32		183.308,09
109	2311	22726	TALLERES	28.900,00	1.476,20	30.376,20	14.060,20	14.060,20		14.060,20		16.316,00
109	2311	22727	CONTRATO TELEASISTENCIA	118.000,00	-24.124,65	93.875,35	50.919,24	50.919,24		50.919,24		42.956,11
			suma	127.477.344,94	26.270.372,74	153.747.717,68	98.216.498,90	84.213.382,04	28.124,03	84.185.258,01	14.031.240,89	55.531.218,78

Clasificación			DENOMINACIÓN DE LAS APLICACIONES	Créditos Iniciales	Modificaciones	Créditos Totales	Obligaciones Reconocidas	Pagos Realizados	Remiengros de Gastos	Pagos Líquidos	Pendiente de Pago	Estado de Ejecución
Org.	Prog.	Econ.										
109	2311	22728	I PLAN MUNICIPAL DE DISCAPACIDAD	10.000,00	-10.000,00							
109	2311	22729	CONTRATO PARA EL PROGRAMA DE DISCAPACIDAD	236.000,00		236.000,00	11.443,84	11.443,84		11.443,84		223.556,16
109	2311	48001	ASOCIACION ESPAÑOLA CONTRA EL CANCER	39.500,00		39.500,00	39.500,00				39.500,00	
109	2311	48002	CONVENIO COLABOR. AMPA DEL CREE MONTE ABANTOS	25.000,00		25.000,00	20.000,00				20.000,00	5.000,00
109	2311	48003	CONVENIO NUEVO HORIZONTE	54.000,00		54.000,00	54.000,00				54.000,00	
109	2311	48004	CONVENIO COLABORACION FUNDACION TREBOL	8.000,00		8.000,00	8.000,00				8.000,00	
109	2311	48005	FUNDACION CEDEL	15.000,00		15.000,00	15.000,00				15.000,00	
109	2311	48006	CONVENIO ASOCIACION OCIO Y TIEMPO LIBRE TÚ DECIDES	4.000,00		4.000,00	4.000,00				4.000,00	
109	2311	48009	CONVENIO ASOCIACION FAMILIARES ALZHEIMER	10.000,00		10.000,00	10.000,00				10.000,00	
109	2311	48010	CONVENIO ASOCIACION ESPAÑOLA ESCLERODERMIA	2.500,00		2.500,00	2.500,00				2.500,00	
109	2311	48011	CONVENIO CRUZ ROJA	5.000,00		5.000,00	5.000,00				5.000,00	
109	2311	48012	CONVENIO CARITAS PARROQUIAL	15.000,00		15.000,00	15.000,00				15.000,00	
109	2311	48013	CONVENIO FUNDACION AVA	5.000,00		5.000,00	5.000,00				5.000,00	
			Total Programa 2311	1.192.976,00	-10.541,33	1.182.434,67	657.693,44	479.693,44		479.693,44	178.000,00	524.741,23
109	2312	22114	SUMINISTO MATERIAL TECNICO	300,00		300,00						300,00
109	2312	22602	PUBLICIDAD Y PROPAGANDA	1.650,00		1.650,00						1.650,00
109	2312	22723	SENSIBILIZACION Y DESARROLLO DEL VOLUNTARIADO	5.755,00		5.755,00						5.755,00
109	2312	22724	PUNTO DE INFORMACION AL VOLUNTARIADO	10.000,00	-10.000,00							
109	2312	48002	AYUDAS A PALIAR CATÁSTROFES	32.000,00		32.000,00						32.000,00
			Total Programa 2312	49.705,00	-10.000,00	39.705,00						39.705,00
			suma	127.963.199,94	26.266.828,74	154.230.028,68	98.407.999,74	84.226.682,88	28.124,03	84.198.758,85	14.209.240,89	55.822.028,94



**Ayuntamiento
de
Las Rozas de Madrid**

PRESUPUESTO DE GASTOS 2021

Pág. 50

Clasificación			DENOMINACIÓN DE LAS APLICACIONES	Créditos Iniciales	Modificaciones	Créditos Totales	Obligaciones Reconocidas	Pagos Realizados	Reintegros de Gastos	Pagos Líquidos	Pendiente de Pago	Estado de Ejecución
Org.	Prog.	Econ.										
109	2313	22723	PLAN ESTRATÉGICO DEL ÁREA DE DE FAMILIA Y SERVICIOS SOCIALES	18.150,00	6.456,00	24.606,00	2.057,00	2.057,00		2.057,00		22.549,00
109	2313	48000	AYUDAS DE CARÁCTER SOCIAL	824.000,00	223.487,52	1.047.487,52	720.844,51	691.678,62		691.678,62	28.985,99	326.843,01
109	2313	48001	AYUDAS A VIVIENDA	1.000,00		1.000,00	5.278,00	5.278,00		5.278,00		-4.278,00
109	2313	48002	AYUDAS EXTRAORDINARIAS EN RESPUESTA DEL COVID-19		2.000.000,00	2.000.000,00						2.000.000,00
			Total Programa 2313	843.150,00	2.229.943,52	3.073.093,52	727.979,51	699.013,62		699.013,62	28.985,99	2.345.114,01
109	2314	13100	LABORAL TEMPORAL	83.673,76		83.673,76	73.644,75	73.644,75		73.644,75		10.029,01
109	2314	16000	CUOTAS SEGURIDAD SOCIAL	16.682,73		16.682,73	22.836,23	20.157,36		20.157,36	2.678,87	-6.153,50
109	2314	22602	PUBLICIDAD Y PROGAPANGA	3.000,00		3.000,00	1.203,95	1.203,95		1.203,95		1.796,05
109	2314	22725	PROGRAMA ERRADICACIÓN VIOLENCIA DE GÉNERO	18.000,00	1.075,00	19.075,00	83.654,65	73.628,67		73.628,67	10.025,98	-64.579,65
109	2314	22726	TRABAJOS REALIZADOS POR OTRAS EMPRESAS				653,40	653,40		653,40		-653,40
109	2314	22727	TRABAJOS REALIZADOS POR OTRAS EMPRESAS				24.544,00	22.910,50		22.910,50	1.633,50	-24.544,00
109	2314	22728	ACTUACIONES CONTRA VIOLENCIA DE GÉNERO	171.363,46		171.363,46						171.363,46
109	2314	22729	PLAN IGUALDAD OPORTUNIDADES MUJERES Y HOMBRES	10.000,00	-10.000,00		1.845,25				1.845,25	-1.845,25
109	2314	22730	PLAN INTEGRAL CONTRA LA VIOLENCIA DE GÉNERO	13.000,00	-13.000,00							
109	2314	48002	CONVENIO ASOCIACION REDMADRE	10.000,00		10.000,00	10.000,00				10.000,00	
109	2314	48003	AYUDAS VICTIMAS VIOLENCIA DE GÉNERO	34.000,00		34.000,00						34.000,00
			Total Programa 2314	359.719,95	-21.925,00	337.794,95	218.382,23	192.198,63		192.198,63	26.183,60	119.412,72
109	2315	22725	PROGRAMA DE SENSIBILIZACIÓN	15.000,00		15.000,00						15.000,00
109	2315	22726	PROGRAMA DE FORMACIÓN PARA COLECTIVOS VULNERABLES	35.000,00	-35.000,00							
			Total Programa 2315	50.000,00	-35.000,00	15.000,00						15.000,00
			Suma	129.216.313,89	28.433.391,26	157.649.705,15	99.359.011,87	85.122.745,52	28.124,03	85.094.621,49	14.264.390,38	58.290.693,28

PRESUPUESTO DE GASTOS 2021

Pág. 51

Clasificación			DENOMINACIÓN DE LAS APLICACIONES	Créditos Iniciales	Modificaciones	Créditos Totales	Obligaciones Reconocidas	Pagos Realizados	Reintegros de Gastos	Pagos Líquidos	Pendiente de Pago	Estado de Ejecución
Org.	Prog.	Econ.										
109	2316	13000	RETRIBUCIONES BASICAS LABORAL INDEFINIDO	18.394,00		18.394,00	6.707,39	6.707,39		6.707,39		11.686,61
109	2316	13002	COMPLEMENTARIAS LABORAL INDEFINIDO	12.017,59		12.017,59	5.585,61	5.585,61		5.585,61		6.431,98
109	2316	13100	LABORAL TEMPORAL	32.557,03		32.557,03	28.294,50	28.294,50		28.294,50		4.272,53
109	2316	16000	CUOTAS SEGURIDAD SOCIAL	16.525,79		16.525,79	25.282,54	24.224,54		24.224,54	1.058,00	-8.756,75
109	2316	22300	TRANSPORTES OCIO Y TIEMPO LIBRE	23.000,00	18.977,44	41.977,44						41.977,44
109	2316	22602	PUBLICIDAD Y PROPAGANDA	1.200,00		1.200,00						1.200,00
109	2316	22608	OTROS GASTOS DE FUNCIONAMIENTO		3.756,14	3.756,14	6.057,56	6.057,56		6.057,56		-2.301,42
109	2316	22723	ACTIVIDADES PROMOCIÓN Y ENVEJECIMIENTO ACTIVO	31.100,00	-10.000,00	21.100,00						21.100,00
109	2316	22724	SERVICIO CAFETERIA Y PELUQUERIA CENTRO MAYORES MATAS Y ROZAS	37.000,00	2.707,68	39.707,68	1.791,70	1.791,70		1.791,70		37.915,98
109	2316	22725	DINAMIZACIÓN CENTRO DE MAYORES	425.000,00	46.212,82	471.212,82	372.097,43	372.097,43		372.097,43		99.115,39
109	2316	48000	AYUDAS ABONO TRANSPORTE ANUAL	108.375,00		108.375,00	85.034,25				85.034,25	23.340,75
			Total Programa 2316	705.169,41	61.654,08	766.823,49	530.840,98	444.748,73		444.748,73	86.062,25	235.982,51
109	2318	16000	CUOTAS SEGURIDAD SOCIAL	19.842,83		19.842,83						19.842,83
109	2318	22602	PUBLICIDAD Y PROPAGANDA	6.500,00		6.500,00	751,18	751,18		751,18		5.748,82
109	2318	22610	PROGRAMA DIA LA FAMILIA	18.000,00		18.000,00	3.840,00	3.840,00		3.840,00		14.160,00
109	2318	22611	PROGRAMA LAS ROZAS POR LA INFANCIA	18.000,00		18.000,00	6.250,00	6.250,00		6.250,00		11.750,00
109	2318	22723	SERVICIOS DE ATENCION SOCIO-FAMILIARES	515.000,00	9.842,40	524.842,40	318.095,54	318.095,54		318.095,54		206.746,86
			Total Programa 2318	577.342,83	9.842,40	587.185,23	328.936,72	328.936,72		328.936,72		258.248,51
109	9250	20500	ALQUILER FOTOCOPIADORA	5.500,00	0,05	5.500,05	646,67	470,47		470,47	176,20	4.853,38
109	9250	22000	MATERIAL ORDINARIO NO INVENTARIABLE	500,00		500,00						500,00
109	9250	22001	PRENSA, REVISTAS LIBROS Y OTRAS PUBLICACIONES	1.000,00		1.000,00						1.000,00
109	9250	22002	MATERIAL INFORMATICO NO INVENTARIABLE	500,00		500,00						500,00
			Suma	130.488.432,13	28.504.887,79	158.993.319,92	100.212.728,85	85.890.194,05	28.124,03	85.862.070,02	14.350.658,63	58.780.591,07

Clasificación Org.	Prog.	Econ.	DENOMINACIÓN DE LAS APLICACIONES	Créditos Iniciales	Modificaciones	Créditos Totales	Obligaciones Reconocidas	Pagos Realizados	Retiros de Gastos	Pagos Líquidos	Pendiente de Pago	Estado de Ejecución
109	9250	22601	ATENCIÓNES PROTOCOLARIAS Y REPRESENTATIVAS	500,00		500,00						500,00
109	9250	22602	PUBLICIDAD Y PROPAGANDA	100,00		100,00						100,00
109	9250	22610	GASTOS DIVERSOS	1.000,00		1.000,00						1.000,00
109	9250	23120	LOCOMOCION	1.000,00		1.000,00						1.000,00
			Total Programa 9250	10.100,00	0,05	10.100,05	646,67	470,47		470,47	176,20	9.453,38
			Total Orgánica 109	6.118.725,89	2.293.035,79	8.411.761,68	3.854.652,30	3.518.925,63		3.518.925,63	335.726,67	4.557.109,38
110	1350	13000	RETRIBUCIONES BASICAS LABORAL INDEFINIDO	266.652,30		266.652,30	193.981,68	193.981,68		193.981,68		72.670,62
110	1350	13002	COMPLEMENTARIAS LABORAL INDEFINIDO	368.510,96		368.510,96	165.721,84	165.721,84		165.721,84		202.789,12
110	1350	13100	LABORAL TEMPORAL	1.128.004,38		1.128.004,38	862.616,10	862.616,10		862.616,10		265.388,28
110	1350	16000	CUOTAS SEGURIDAD SOCIAL	346.091,77		346.091,77	414.835,46	386.834,62		386.834,62	28.000,94	-8.743,69
110	1350	20500	ALQUILER FOTOCOPIADORA	4.000,00	1.146,14	5.146,14	3.122,84	2.536,69		2.536,69	583,15	2.023,30
110	1350	20700	RENTIG VESTUARIO		9.700,04	9.700,04	58.200,24	58.200,24		58.200,24		-48.500,20
110	1350	21200	REPAR. MANT. Y CONSER. EDIFICIOS Y OTRAS CONSTRUCCIONES	14.000,00		14.000,00	299,94	299,94		299,94		13.700,06
110	1350	21201	CONTRATO MANTENIMIENTO ASCENSORES	1.250,00	700,98	1.950,98	1.275,68	1.275,68		1.275,68		675,18
110	1350	22100	ENERGIA ELECTRICA	18.500,00	3.162,38	21.662,38	18.760,24	17.518,57		17.518,57	1.241,67	2.902,14
110	1350	22101	SUMINISTRO AGUA	10.721,00		10.721,00	9.193,88	9.193,88		9.193,88		1.527,12
110	1350	22102	GAS	4.475,00	4.105,98	8.580,98						8.580,98
110	1350	22103	COMBUSTIBLES Y CARBURANTES	24.000,00		24.000,00						24.000,00
110	1350	22114	SUMINISTROS				2.015,17	2.015,17		2.015,17		-2.015,17
110	1350	22608	OTROS GASTOS FUNCIONAMIENTO Y ORGANIZACION	5.000,00		5.000,00	12.062,26	12.062,26		12.062,26		-7.062,26
110	1350	22609	ACTIVIDADES				132,00	132,00		132,00		-132,00
110	1350	22700	CONTRATO SERVICIO LIMPIEZA EDIFICIOS	27.556,84	1.526,06	29.082,90	21.169,32	21.169,32		21.169,32		7.913,58
110	1350	22706	ESTUDIOS Y TRABAJOS TECNICOS	5.000,00		5.000,00						5.000,00
110	1350	22709	PAGINA WEB	1.000,00		1.000,00						1.000,00
110	1350	62200	ADECUACION E INSTALACION ELEMENTOS INMOBILIARIOS	1.000,00		1.000,00						1.000,00
			Suma	132.716.294,38	26.525.229,25	161.241.523,63	101.976.115,50	87.623.755,04	28.124,03	87.595.631,01	14.380.484,49	59.265.408,13

Clasificación Org.	Prog.	Econ.	DENOMINACIÓN DE LAS APLICACIONES	Créditos Iniciales	Modificaciones	Créditos Totales	Obligaciones Reconocidas	Pagos Realizados	Retiros de Gastos	Pagos Líquidos	Pendiente de Pago	Estado de Ejecución
110	1350	62300	MAQUINARIA, INSTALACIONES Y UTILLAJE				1.955,36	1.955,36		1.955,36		-1.955,36
110	1350	62302	MAQUINARIA, INSTALACIONES Y UTILLAJE									1.000,00
110	1350	64100	APLICACIONES INFORMATICAS	1.000,00		1.000,00						1.000,00
			Total Programa 1350	2.228.782,25	20.341,46	2.249.123,71	1.765.342,01	1.735.516,35		1.735.516,35	29.825,66	481.761,70
110	1351	20600	ARRENDAMIENTO EQUIPOS DE TRANSMISIONES				3.625,16	3.625,16		3.625,16		-3.625,16
110	1351	20700	RENTING VESTUARIO	58.200,24		58.200,24						58.200,24
110	1351	21300	MAQUINARIA, INSTALACIONES Y UTILLAJE	14.000,00		14.000,00	725,52	725,52		725,52		13.274,48
110	1351	21400	REPARAC. MANTEN. MATERIAL TRANSPORTE	5.000,00		5.000,00						5.000,00
110	1351	22000	MATERIAL ORDINARIO NO INVENTARIABLE	250,00		250,00						250,00
110	1351	22001	PRENSA, REVISTAS LIBROS Y OTRAS PUBLICACIONES	500,00		500,00						500,00
110	1351	22002	MATERIAL INFORMÁTICO NO INVENTARIABLE	250,00		250,00	36,84	36,84		36,84		213,16
110	1351	22104	VESTUARIO	10.000,00		10.000,00	2.571,25	2.571,25		2.571,25		7.428,75
110	1351	22105	PRODUCTOS ALIMENTICIOS	1.000,00		1.000,00	1.688,50	1.688,50		1.688,50		-688,50
110	1351	22106	PRODUCTOS FARMACEUTICOS	20.000,00		20.000,00	3.462,34	3.462,34		3.462,34		16.537,66
110	1351	22110	PRODUCTOS DE LIMPIEZA Y ASEO	750,00	8.949,84	9.699,84	5.175,49	5.175,49		5.175,49		4.524,35
110	1351	22114	SUMINISTRO MATERIAL TECNICO (oxigeno)	4.000,00		4.000,00	3.518,48	3.518,48		3.518,48		481,52
110	1351	22500	TRIBUTOS ESTATALES	1.000,00		1.000,00						1.000,00
110	1351	22501	TASAS COMUNIDAD DE MADRID	200,00		200,00	221,99	221,99		221,99		-21,99
110	1351	22602	PUBLICIDAD Y PROPAGANDA	3.000,00		3.000,00	1.696,91	979,98		979,98	716,93	1.303,09
110	1351	22611	GASTOS DIVERSOS	1.000,00		1.000,00						1.000,00
110	1351	22734	CONTRATO EQUIPOS MEDICOS	2.300,00		2.300,00	619,52	619,52		619,52		1.680,48
110	1351	62300	ADECUACION E INSTALACION ELEMENTOS INMOBILIARIOS	3.000,00		3.000,00						3.000,00
110	1351	62300	MATERIAL TECNICO	2.500,00		2.500,00	5.186,82	5.186,82		5.186,82		-2.686,82
			Suma	132.844.244,62	28.534.179,09	161.378.423,71	102.006.599,66	87.653.922,29	28.124,03	87.625.798,26	14.391.201,42	59.371.824,03



**Ayuntamiento
de
Las Rozas de Madrid**

PRESUPUESTO DE GASTOS 2021

Pág. 54

Clasificación	DENOMINACIÓN DE LAS APLICACIONES			Créditos Iniciales	Modificaciones	Créditos Totales	Obligaciones Reconocidas	Pagos Realizados	Reintegros de Gastos	Pagos Líquidos	Pendiente de Pago	Estado de Ejecución
Org.	Prog.	Econ.										
110	1351	62301	MATERIAL TECNICO	1.000,00		1.000,00	573,27	573,27		573,27		426,73
110	1351	62302	TRANSMISIONES	50.000,00		50.000,00	907,28	907,28		907,28		49.092,72
110	1351	62500	MATERIAL EQUIPOS	1.500,00		1.500,00	1.915,43	1.915,43		1.915,43		-415,43
110	1351	62400	SANITARIOS	84.000,00		84.000,00						84.000,00
110	1351	64100	MOBILIARIO Y ENSERES	28.000,00		28.000,00						28.000,00
			Elementos de transporte									
			Aplicaciones informáticas									
			Total Programa 1351	289.450,24	8.949,84	298.400,08	31.924,80	31.207,87		31.207,87	716,93	266.475,28
110	1352	21300	REPAR. MANT. Y CONSERV. MAQUINARIA, INST. Y UTILLAJE	1.000,00		1.000,00	455,38	455,38		455,38		544,62
110	1352	21400	REPARAC. MANTEN. MATERIAL TRANSPORTE	5.000,00		5.000,00	4.683,82	4.683,82		4.683,82		316,18
110	1352	22000	MATERIAL ORDINARIO NO INVENTARIABLE	250,00		250,00						250,00
110	1352	22001	PRENSA, REVISTAS LIBROS Y OTRAS PUBLICACIONES	500,00		500,00						500,00
110	1352	22002	MATERIAL INFORMÁTICO NO INVENTARIABLE	250,00		250,00						250,00
110	1352	22104	VESTUARIO	10.000,00		10.000,00	18.275,11	18.275,11		18.275,11		-8.275,11
110	1352	22105	PRODUCTOS ALIMENTICIOS	4.500,00		4.500,00	16.798,44	16.798,44		16.798,44		-12.298,44
110	1352	22106	PRODUCTOS FARMACÉUTICOS	5.000,00		5.000,00	4.419,08	4.419,08		4.419,08		580,92
110	1352	22110	PRODUCTOS DE LIMPIEZA Y ASEO	750,00		750,00	626,05	626,05		626,05		123,95
110	1352	22113	MANUTENCIÓN DE ANIMALES	4.500,00		4.500,00	4.318,39	4.318,39		4.318,39		181,61
110	1352	22114	SUMINISTRO MATERIAL TÉCNICO (oxígeno)	2.500,00		2.500,00	1.751,66	1.751,66		1.751,66		748,34
110	1352	22400	PRIMAS DE SEGUROS	18.000,00		18.000,00	16.534,77	16.534,77		16.534,77		1.465,23
110	1352	22501	TASAS COMUNIDAD DE MADRID	100,00		100,00	313,16	313,16		313,16		-213,16
110	1352	22602	PUBLICIDAD Y PROPAGANDA	1.500,00		1.500,00						1.500,00
110	1352	22609	FIESTA PATRONA	3.000,00		3.000,00						3.000,00
110	1352	22610	PROTECCIÓN CIVIL	4.500,00		4.500,00						4.500,00
110	1352	22611	CURSOS RECICLAJE PERSONAL VOLUNTARIO	1.000,00		1.000,00						1.000,00
			GASTOS DIVERSOS									
			suma	133.069.094,62	28.534.179,09	161.603.273,71	102.078.171,52	87.725.094,13	28.124,03	87.696.970,10	14.381.201,42	59.525.102,19

PRESUPUESTO DE GASTOS 2021

Pág. 55

Clasificación	DENOMINACIÓN DE LAS APLICACIONES			Créditos Iniciales	Modificaciones	Créditos Totales	Obligaciones Reconocidas	Pagos Realizados	Reintegros de Gastos	Pagos Líquidos	Pendiente de Pago	Estado de Ejecución
Org.	Prog.	Econ.										
110	1352	22701	CONTRATO DE REVISION Y CONTROL	10.000,00		10.000,00						10.000,00
110	1352	22707	CONTRATO SERVICIO LIMPIEZA VESTUARIO SAMER	1.000,00		1.000,00						1.000,00
110	1352	22724	CONTRATO EQUIPOS MÉDICOS	700,00		700,00						700,00
110	1352	62200	ADECUACIÓN E INSTALACIÓN ELEMENTOS INMOBILIARIOS	3.000,00		3.000,00						3.000,00
110	1352	62205	PISTA ENTRENAMIENTO CANINO	2.000,00		2.000,00						2.000,00
110	1352	62300	MATERIAL TECNICO	2.500,00		2.500,00						2.500,00
110	1352	62301	TRANSMISIONES	1.000,00		1.000,00						1.000,00
110	1352	62302	MATERIAL EQUIPOS SANITARIOS	1.000,00		1.000,00						1.000,00
110	1352	62500	MOBILIARIO Y ENSERES	1.500,00		1.500,00						1.500,00
			Total Programa 1352	85.050,00		85.050,00	68.175,86	68.175,86		68.175,86		16.874,14
110	1360	22501	TASA EXTINCION INCENDIOS	2.987.531,31		2.987.531,31	2.969.029,69	2.969.029,69		2.969.029,69		18.501,62
			Total Programa 1360	2.987.531,31		2.987.531,31	2.969.029,69	2.969.029,69		2.969.029,69		18.501,62
110	1640	13000	RETRIBUCIONES BASICAS LABORAL INDEFINIDO	19.300,00		19.300,00	2.344,08	2.344,08		2.344,08		16.955,92
110	1640	13002	COMPLEMENTARIAS LABORAL INDEFINIDO	16.812,44		16.812,44	4.480,15	4.480,15		4.480,15		12.332,29
110	1640	13100	LABORAL TEMPORAL	91.000,00		91.000,00	118.105,01	118.105,01		118.105,01		-27.105,01
110	1640	16000	CUOTAS SEGURIDAD SOCIAL	42.308,77		42.308,77	67.413,87	52.244,37		52.244,37	5.169,50	-15.107,10
110	1640	21300	REPARACION, MANT. Y CONSERV. EDIFICIOS	1.000,00	271,00	1.271,00	1.568,56	1.568,56		1.568,56		-297,56
110	1640	21300	MAQUINARIA, INSTALACIONES Y UTILLAJE	1.000,00		1.000,00						1.000,00
110	1640	22101	SUMINISTRO AGUA	4.000,00		4.000,00	4.047,56	4.047,56		4.047,56		-47,56
110	1640	22104	VESTUARIO	1.000,00		1.000,00	1.936,98	1.936,98		1.936,98		-936,98
110	1640	22114	SUMINISTROS MATERIAL TÉCNICO				301,90	301,90		301,90		-301,90
110	1640	22700	CONTRATO SERVICIO LIMPIEZA EDIFICIOS	6.100,00	629,43	6.729,43	7.821,51	7.821,51		7.821,51		-1.092,08
110	1640	22709	CONTRATO INFORMÁTICA	1.000,00		1.000,00	3.508,10	2.471,32		2.471,32	1.034,78	-2.508,10
110	1640	62400	ADQUISICION PARQUE MOVIL									
			suma	136.262.645,14	28.535.079,52	164.797.924,66	105.248.726,93	90.889.445,26	28.124,03	90.861.321,23	14.387.405,70	59.549.197,73

Clasificación Org. Prog. Econ.	DENOMINACIÓN DE LAS APLICACIONES	Créditos Iniciales	Modificaciones	Créditos Totales	Obligaciones Reconocidas	Pagos Realizados	Restregos de Gastos	Pagos Líquidos	Pendiente de Pago	Estado de Ejecución
110 1640 63500	MOBILIARIO Y ENSERES	1,000.00		1,000.00						1,000.00
110 1640 63200	INVERSIONES CEMENTERIO	10,000.00		10,000.00						10,000.00
	Total Programa 1640	194,519.21	900.43	195,419.64	201,525.72	195,321.44		195,321.44	6,204.28	-8,106.08
110 3110 13000	RETRIBUCIONES BASICAS LABORAL INDEFINIDO	121,350.18		121,350.18	37,725.12	37,725.12		37,725.12		83,625.06
110 3110 13002	COMPLEMENTARIAS LABORAL INDEFINIDO	134,182.17		134,182.17	26,844.05	26,844.05		26,844.05		107,338.12
110 3110 13100	LABORAL TEMPORAL	299,088.88		299,088.88	299,936.79	299,936.79		299,936.79		-847.91
110 3110 16000	CUOTAS SEGURIDAD SOCIAL	123,964.20		123,964.20	124,376.57	113,069.80		113,069.80	11,306.77	-412.37
110 3110 20300	ARRENDAMIENTO MAQUIN. INSTALAC. Y UTIL.	14,000.00	3,702.60	17,702.60	7,405.20	7,405.20		7,405.20		10,297.40
110 3110 20400	ARRENDAMIENTO MATERIAL DE TRANSPORTE	22,000.00		22,000.00						22,000.00
110 3110 20500	ALQUILER FOTOCOPIADORA	2,100.00	108.34	2,208.34	1,787.05	1,787.05		1,787.05		421.29
110 3110 21200	REPAR. MANT. Y CONSER. EDIFICIOS Y OTRAS CONSTRUCCIONES	30,000.00		30,000.00	8,794.87	8,794.87		8,794.87		21,205.13
110 3110 21201	CONTRATO MANTENIMIENTO ASCENSOR	663.00		663.00						663.00
110 3110 21300	REPAR. MANT. Y CONSER. MAQUINARIA, INSTALAC. UTIL.	1,000.00		1,000.00						1,000.00
110 3110 21700	REPARACION MATERIAL TECNICO	1,900.00		1,900.00						1,900.00
110 3110 22000	MATERIAL ORDINARIO NO INVENTARIABLE	500.00		500.00	1,494.39	1,494.39		1,494.39		-994.39
110 3110 22001	PRENSA, REVISTAS LIBROS Y OTRAS PUBLICACIONES	900.00		900.00	490.81	490.81		490.81		409.19
110 3110 22002	MATERIAL INFORMATICO NO INVENTARIABLE	500.00		500.00	224.59	224.59		224.59		275.41
110 3110 22100	ENERGIA ELECTRICA	10,000.00	355.72	10,355.72	9,238.56	8,863.62		8,863.62	374.94	1,117.16
110 3110 22101	SUMINISTRO AGUA	4,610.00		4,610.00	531.12	531.12		531.12		4,078.88
110 3110 22104	VESTUARIO	3,000.00		3,000.00	982.35	982.35		982.35		2,017.65
110 3110 22110	PRODUCTOS DE LIMPIEZA Y ASEO	200.00		200.00						200.00
110 3110 22114	SUMINISTRO MATERIAL TECNICO (Salud Pública)	30,000.00		30,000.00	54,451.10	54,451.10		54,451.10		-24,451.10
110 3110 22500	CANONES FEMP	2,200.00		2,200.00	2,106.93	2,106.93		2,106.93		93.07
	suma	137,076,003.57	28,539,246.18	165,615,249.75	105,825,116.43	91,454,153.05	28,124.03	91,426,029.02	14,399,087.41	59,790,133.32

Clasificación Org. Prog. Econ.	DENOMINACIÓN DE LAS APLICACIONES	Créditos Iniciales	Modificaciones	Créditos Totales	Obligaciones Reconocidas	Pagos Realizados	Restregos de Gastos	Pagos Líquidos	Pendiente de Pago	Estado de Ejecución
110 3110 22601	ATENCIONES PROTOCOLARIAS Y REPRESENTATIVAS	500.00		500.00						500.00
110 3110 22602	PUBLICIDAD Y PROPAGANDA	1,550.00		1,550.00						1,550.00
110 3110 22606	REUNIONES Y CONFERENCIAS	500.00		500.00						500.00
110 3110 22611	CAMPAÑA EDUCACIÓN Y PROMOCIÓN DE LA SALUD	30,000.00		30,000.00	2,158.00	2,158.00		2,158.00		27,842.00
110 3110 22612	CAMPAÑA SANIDAD AMBIENTAL	6,000.00		6,000.00	240.58	240.58		240.58		5,759.42
110 3110 22613	CAMPAÑA SANIDAD ANIMAL	30,000.00		30,000.00						30,000.00
110 3110 22700	CONTRATO SERVICIO LIMPIEZA EDIFICIOS	9,200.00	12,588.77	21,788.77	678.21	678.21		678.21		21,110.56
110 3110 22711	CONTRATO CENTRO ACOGIDA ANIMAL	278,778.00		278,778.00	255,541.32	255,541.32		255,541.32		23,236.68
110 3110 22712	CONTRATO SERVICIO CONTROL DE PLAGAS	167,992.00	11,286.29	199,278.29	164,960.25	164,960.25		164,960.25		34,318.04
110 3110 22713	CONTRATACIONES VARIAS				132.00	132.00		132.00		-132.00
110 3110 22723	CONTRATO SERVICIOS SALUBRIDAD PUBLICA	105,000.00	49,300.50	154,300.50	306,171.78	301,705.23		301,705.23	4,466.55	-151,871.28
110 3110 22724	CONTRATO SERVICIOS LABORATORIO	127,171.00	466.00	127,637.00	115,537.35	112,516.38		112,516.38	3,020.67	12,099.65
110 3110 23100	LOCOMOCION	500.00		500.00						500.00
110 3110 48900	SUBVENCIONES (AYUDAS A PACIENTES CELIACOS)	50,000.00		50,000.00						50,000.00
110 3110 62200	CONSTRUCCION MODULO MIXTO EN PERRERAS	18,000.00		18,000.00						18,000.00
110 3110 62201	REFUGIO Y CERRAMIENTO PERROS Y GATOS	30,000.00		30,000.00	16,929.55	16,929.55		16,929.55		13,070.45
110 3110 62202	PISTAS ENTRENAMIENTO PARA MASCOTAS	80,000.00		80,000.00						80,000.00
110 3110 62300	MATERIAL TECNICO INVENTARIABLE	10,000.00	11,789.03	21,789.03	43,249.03	43,249.03		43,249.03		-21,460.00
110 3110 62301	MATERIAL TECNICO CENTRO ATENCIÓN ANIMAL	30,000.00		30,000.00						30,000.00
110 3110 62500	MOBILIARIO Y ENSERES	5,000.00		5,000.00						5,000.00
	Total Programa 3110	1,802,349.43	89,597.25	1,891,946.68	1,481,987.57	1,462,818.34		1,462,818.34	19,169.23	409,959.11
110 3120 21200	REPAR. MANT. Y CONSER. EDIFICIOS Y OTRAS CONSTRUCCIONES	1,000.00		1,000.00						1,000.00
	suma	138,077,194.57	28,624,676.77	166,701,871.34	106,730,714.50	92,352,263.60	28,124.03	92,324,139.57	14,406,574.93	59,971,156.84



**Ayuntamiento
de
Las Rozas de Madrid**

PRESUPUESTO DE GASTOS 2021

Pág. 58

Clasificación			DENOMINACIÓN DE LAS APLICACIONES	Créditos Iniciales	Modificaciones	Créditos Totales	Obligaciones Reconocidas	Pagos Realizados	Reintegros de Gastos	Pagos Líquidos	Pendiente de Pago	Estado de Ejecución
Org.	Prog.	Econ.										
110	3120	21700	REPARACION MATERIAL TECNICO	1.000,00		1.000,00						1.000,00
110	3120	22104	VESTUARIO	500,00		500,00						500,00
110	3120	22110	PRODUCTOS DE LIMPIEZA Y ASEO	1.000,00		1.000,00						1.000,00
110	3120	22700	CONTRATO SERVICIO LIMPIEZA EDIFICIOS	11.000,00	7.056,34	18.056,34	9.428,85	9.428,85		9.428,85		8.627,49
110	3120	22723	CONTRATO SERVICIOS SALUD PUBLICA	184.253,00		184.253,00						184.253,00
110	3120	62300	MATERIAL TECNICO INVENTARIABLE	900,00		900,00						900,00
110	3120	62500	MOBILIARIO Y ENSERES	900,00		900,00						900,00
			Total Programa 3120	200.553,00	7.056,34	207.609,34	9.428,85	9.428,85		9.428,85		198.180,49
110	4320	22608	HERMANAMIENTOS	20.000,00		20.000,00						20.000,00
110	4320	22610	GASTOS DIVERSOS		18.077,40	18.077,40	18.077,40	18.077,40		18.077,40		18.077,40
110	4320	22723	CONTRATOS PROMOCION DEL MUNICIPIO Y DEL TURISMO	94.000,00	-5.500,00	88.500,00	47.989,08	37.720,41		37.720,41	10.268,67	40.510,92
110	4320	47900	AYUDAS ADECUACION HIGIENICO SANITARIAS COVID-19		5.500,00	5.500,00						5.500,00
110	4320	62300	MATERIAL TECNICO INVENTARIABLE	5.000,00		5.000,00						5.000,00
			Total Programa 4320	119.000,00	18.077,40	137.077,40	66.066,48	55.797,81		55.797,81	10.268,67	71.010,92
110	4930	13000	RETRIBUCIONES BASICAS LABORAL INDEFINIDO	24.000,00		24.000,00	23.380,41	23.380,41		23.380,41		619,59
110	4930	13002	COMPLEMENTARIAS LABORAL INDEFINIDO	29.712,28		29.712,28	25.739,26	25.739,26		25.739,26		3.973,02
110	4930	13100	LABORAL TEMPORAL	31.713,61		31.713,61	12.896,19	12.896,19		12.896,19		18.817,42
110	4930	16000	CUOTAS SEGURIDAD SOCIAL	11.963,85		11.963,85	26.584,41	26.436,33		391,92	148,08	-14.620,56
110	4930	20500	ALQUILER FOTOCOPIADORA	3.000,00		3.000,00	391,92	391,92				2.608,08
110	4930	22000	MATERIAL ORDINARIO NO INVENTARIABLE	500,00		500,00						500,00
110	4930	22002	MATERIAL INFORMÁTICO NO INVENTARIABLE	500,00		500,00						500,00
110	4930	22101	SUMINISTRO AGUA	579,00		579,00	496,21	496,21		496,21		82,79
110	4930	22610	GASTOS DIVERSOS	2.500,00		2.500,00						2.500,00
			suma	138.513.216,31	28.649.810,51	167.163.026,82	106.908.698,23	92.506.830,58	28.124,03	92.478.706,55	14.429.991,68	60.254.328,59

PRESUPUESTO DE GASTOS 2021

Pág. 59

Clasificación			DENOMINACIÓN DE LAS APLICACIONES	Créditos Iniciales	Modificaciones	Créditos Totales	Obligaciones Reconocidas	Pagos Realizados	Reintegros de Gastos	Pagos Líquidos	Pendiente de Pago	Estado de Ejecución
Org.	Prog.	Econ.										
110	4930	22611	CAMPAÑA DE INFORMACIÓN Y EDUCACIÓN AL CONSUMIDOR	13.000,00		13.000,00	13.000,00				13.000,00	
110	4930	22723	CONTRATO O.M.I.C.	15.000,00		15.000,00	10.996,47	10.996,47		10.996,47		4.003,53
110	4930	23120	LOCOMOCION	190,00		190,00						190,00
			Total Programa 4930	132.658,74		132.658,74	113.484,87	100.336,79		100.336,79	13.148,08	19.173,87
110	9252	12004	SUELDOS DEL GRUPO C2	8.983,58		8.983,58						8.983,58
110	9252	12100	COMPLEMENTO DE DESTINO	4.578,80		4.578,80						4.578,80
110	9252	12101	COMPLEMENTO ESPECIFICO	16.919,65		16.919,65						16.919,65
110	9252	12103	OTROS COMPLEMENTOS	7.109,66		7.109,66						7.109,66
110	9252	13000	RETRIBUCIONES BASICAS LABORAL INDEFINIDO	19.297,15		19.297,15	16.600,33	16.600,33		16.600,33		2.696,82
110	9252	13002	COMPLEMENTARIAS LABORAL INDEFINIDO	12.016,06		12.016,06	9.814,49	9.814,49		9.814,49		2.201,57
110	9252	15000	PRODUCTIVIDAD FUNCIONARIOS	3.578,24		3.578,24						3.578,24
110	9252	16000	CUOTAS SEGURIDAD SOCIAL	27.024,05		27.024,05	13.797,33	12.698,59		12.698,59	1.098,74	13.226,72
110	9252	20500	ALQUILER FOTOCOPIADORA	1.200,00	0,18	1.200,18	701,37	513,43		513,43	187,94	498,81
110	9252	22000	MATERIAL ORDINARIO NO INVENTARIABLE	500,00		500,00						500,00
110	9252	22001	PRENSA, REVISTAS LIBROS Y OTRAS PUBLICACIONES	1.000,00		1.000,00						1.000,00
110	9252	22002	MATERIAL INFORMÁTICO NO INVENTARIABLE	500,00		500,00						500,00
110	9252	22601	ATENCIÓNES PROTOCOLARIAS Y REPRESENTATIVAS	500,00		500,00						500,00
110	9252	22602	PUBLICIDAD Y PROPAGANDA	100,00		100,00						100,00
110	9252	22610	GASTOS DIVERSOS	1.000,00		1.000,00						1.000,00
110	9252	22700	CONTRATOS SERVICIO LIMPIEZA	16.000,00	1.258,88	17.258,88	14.286,53	14.286,53		14.286,53		2.972,35
110	9252	23120	LOCOMOCION	1.000,00		1.000,00						1.000,00
			Total Programa 9252	121.307,19	1.259,06	122.566,25	55.200,05	53.913,37		53.913,37	1.288,68	67.366,20
			Total Orgánica 110	8.159.181,37	148.181,78	8.305.363,15	6.762.165,90	6.661.546,37		6.661.546,37	80.619,53	1.543.197,25
			suma	138.649.713,50	28.651.069,57	167.300.783,07	106.974.894,75	92.571.740,42	28.124,03	92.543.616,39	14.431.276,36	60.325.888,32

3º.- Presupuesto de ingresos 2021. Estado de ejecución.

ESTADO DE EJECUCIÓN

Clasificación Econ.	Org.	DENOMINACIÓN DE LAS APLICACIONES	Previsiones Iniciales	Modificaciones	Previsiones Definitivas	Derechos Netos	Der/Prev	Ingresos Realizados	Devoluciones de Ingresos	Recaudación Líquida	Reu/Der	Pendiente de Cobro	Estado de Ejecución
10000		IMPUESTO SOBRE LA RENTA DE LAS PERSONAS FÍSICAS	6.900.000,00		6.900.000,00	6.666.488,97	96,04	6.666.488,97		6.666.488,97	100,00		-231.511,03
11200		IBI DE NATURALEZA RÚSTICA	42.000,00		42.000,00	40.799,14	97,14	16.348,64		16.348,64	40,07	24.450,50	-1.200,86
11300		IBI DE NATURALEZA URBANA	34.200.000,00		34.200.000,00	32.633.935,69	95,42	28.650.907,00	73.101,34	28.617.805,66	87,69	4.016.040,03	-1.566.064,31
11400		IBI DE CARACTERÍSTICAS ESPECIALES	1.028,00		1.028,00	1.028,07	100,01				0,00	1.028,07	0,07
11500		IMPUESTO SOBRE VEHÍCULOS TRACCIÓN MECÁNICA	4.650.000,00		4.650.000,00	4.265.225,58	91,73	3.473.225,67	2.145,16	3.471.080,51	81,38	794.145,07	-364.774,42
11600		IMPUESTO SOBRE INCREMENTO VALOR TERRENOS DE NATURALEZA URBANA	15.000.000,00		15.000.000,00	17.216.206,92	114,77	15.530.512,16	2.117.745,57	13.412.766,59	77,91	3.803.440,33	2.216.206,92
13000		I.A.E.: CUOTAS NACIONALES Y PROVINCIALES	1.700.000,00		1.700.000,00	2.464.410,28	144,97	1.467.174,57	82.977,21	1.384.197,36	56,17	1.080.212,92	764.410,28
13002		I.A.E.: CUOTAS NACIONALES Y PROVINCIALES	700.000,00		700.000,00	438.836,91	62,69	438.836,91		438.836,91	100,00		-261.163,09
21000		IMPUESTO SOBRE EL VALOR AÑADIDO	2.600.000,00		2.600.000,00	2.274.332,28	87,47	2.274.332,28		2.274.332,28	100,00		-325.667,72
22000		IMPUESTO SOBRE EL ALCOHOL Y BEBIDAS DERIVADAS	28.250,00		28.250,00	30.335,49	107,38	30.335,49		30.335,49	100,00		2.085,49
22001		IMPUESTO SOBRE LA CERVEZA	9.700,00		9.700,00	8.323,44	85,81	8.323,44		8.323,44	100,00		-1.376,56
22003		IMPUESTO SOBRE LAS LABORES DEL TABACO	140.000,00		140.000,00	93.665,55	66,90	93.665,55		93.665,55	100,00		-46.334,45
22004		IMPUESTO SOBRE HIDROCARBUROS	222.000,00		222.000,00	224.629,56	101,18	224.629,56		224.629,56	100,00		2.629,56
22005		IMPUESTO SOBRE PRODUCTOS INTERMEDIOS	750,00		750,00	564,00	75,20	564,00		564,00	100,00		-186,00
29000		IMPUESTOS/CONSTRUCCIONES, INSTALAC. Y OBRA	4.000.000,00		4.000.000,00	2.978.104,85	74,45	2.932.682,13	57.576,93	2.875.105,20	66,54	103.001,65	-1.021.895,15
30100		TASAS: ALCANTARILLADO	1.000,00		1.000,00								-1.000,00
30900		TASAS: SERVICIOS PROTECCIÓN CIVIL	7.000,00		7.000,00								-7.000,00
30901		TASAS: CEMENTERIOS	150.000,00		150.000,00	120.464,89	80,31	120.636,45	170,56	120.464,89	100,00		-29.535,11
30902		TASAS: RECOGIDA DE ANIMALES (AMPLIABLE)	1.000,00		1.000,00	5.579,58	557,96	5.579,58		5.579,58	100,00		4.579,58
31900		TASAS: INSPECCIÓN SANITARIA Y SANIDAD PREVENTIVA	1.000,00		1.000,00	9.955,36	995,54	9.982,57	27,21	9.955,36	100,00		8.955,36
32100		TASAS: LICENCIAS URBANÍSTICAS	1.531.054,32		1.531.054,32	905.042,44	59,11	873.735,70	6.028,47	867.707,23	95,87	37.375,21	-657.971,86
32500		TASAS: EXPEDICIÓN DE DOCUMENTOS	82.000,00		82.000,00	113.662,13	138,61	113.740,43	78,30	113.662,13	100,00		31.662,13
		Suma	71.966.782,32		71.966.782,32	70.493.631,13	97,96	62.973.790,10	2.339.852,75	60.633.937,35	86,01	9.859.693,78	-1.473.151,19

ESTADO DE EJECUCIÓN

Clasificación Econ.	Org.	DENOMINACIÓN DE LAS APLICACIONES	Previsiones Iniciales	Modificaciones	Previsiones Definitivas	Derechos Netos	Der/Prev	Ingresos Realizados	Devoluciones de Ingresos	Recaudación Líquida	Reu/Der	Pendiente de Cobro	Estado de Ejecución
32600		TASAS: RETIRADA DE VEHÍCULOS	130.000,00		130.000,00	92.962,27	71,51	92.962,27		92.962,27	100,00		-37.037,73
32700		TASAS: LICENCIA APERTURA ESTABLECIMIENTOS	300.000,00		300.000,00	255.144,36	85,05	255.481,89	337,53	255.144,36	100,00		-44.855,64
32800		TASAS: PRESTACIÓN SERVICIOS DE CARÁCTER GENERAL	1.000,00		1.000,00	1.245,63	124,56	1.286,43	40,80	1.245,63	100,00		245,63
32900		TASAS: BODAS CIVILES	1.200,00		1.200,00	1.057,96	88,16	1.586,94	528,98	1.057,96	100,00		-142,04
33100		TASAS: VADOS Y RESERVA VÍA PÚBLICA PARA CARGA Y DE	180.000,00		180.000,00	241.316,39	134,06	222.810,66		222.810,66	92,33	18.505,73	61.316,39
33200		TASAS: ISERROLA: APROV/SUELO,SUBSUELO Y VUELO.	650.000,00		650.000,00	982.822,19	151,20	965.985,17		965.985,17	98,29	16.837,02	332.822,19
33201		TASAS: GAS NATURAL APROV/SUELO,SUBSUELO Y VUELO.	250.000,00		250.000,00	182.746,26	73,10	182.746,26		182.746,26	100,00		-67.253,74
33300		TASAS: TELEFONIA MÓVIL	15.000,00		15.000,00	4.320,56	28,80	4.320,56		4.320,56	100,00		-10.679,44
33500		TASAS: INSTAL. QUIOSCOS,MESAS,SILLAS Y PUESTOS TEMP.				-1.127,13		1.842,90	2.970,03	-1.127,13			-1.127,13
33800		COMPENSACIÓN DE TELEFÓNICA DE ESPAÑA SA	605.000,00		605.000,00	718.325,53	118,73	718.325,53		718.325,53	100,00		113.325,53
33900		TASAS: OCUPACIÓN DE SUBSUELO,SUELO Y VUELO USO PUB	406.000,00		406.000,00	502.261,91	145,88	583.763,19	3.593,41	580.169,78	97,96	12.092,13	186.261,91
34101		PRECIOS PÚBLICOS: MAYOR	37.000,00		37.000,00	5.049,00	13,65	5.049,00		5.049,00	100,00		-31.951,00
34103		PRECIOS PÚBLICOS: FAMILIA	182.000,00		182.000,00	12.722,50	6,99	12.733,04	10,54	12.722,50	100,00		-169.277,50
34200		PRECIOS PÚBLICOS: TRANSPORTE EDUCACIÓN	1.000,00		1.000,00	13.075,00	1.307,50	13.075,00		13.075,00	100,00		12.075,00
34300		PRECIOS PÚBLICOS: ÁREA DEPORTES	2.033.277,28		2.033.277,28	1.186.609,12	58,36	1.537.257,80	350.648,68	1.186.609,12	100,00		-846.668,16
34400		PRECIOS PÚBLICOS: PROGRAMACIÓN CULTURAL	100.000,00		100.000,00	2.744,50	2,74	5.213,50	2.469,00	2.744,50	100,00		-97.255,50
34900		PRECIOS PÚBLICOS: ESCUELAS Y TALLERES	995.000,00		995.000,00	1.022.728,91	102,79	1.022.728,91		1.022.728,91	100,00		27.728,91
34901		PRECIOS PÚBLICOS: ÁREA JUVENTUD	35.000,00		35.000,00	-1.890,40	-5,40		1.890,40	-1.890,40	100,00		-36.890,40
34902		PRECIOS PÚBLICOS: POLEN	15.000,00		15.000,00	14.486,86	96,58	14.486,86		14.486,86	100,00		-513,14
36002		VENTA ENERGÍA FOTOVOLTAICA	15.000,00		15.000,00	18.072,48	120,48	18.072,47		18.072,47	100,00	0,01	3.072,48
		Suma	77.918.259,60		77.918.259,60	75.838.305,03	97,33	68.633.518,48	2.702.342,12	65.931.176,36	86,94	9.907.128,67	-2.079.954,57



**Ayuntamiento
de
Las Rozas de Madrid**

PRESUPUESTO DE INGRESOS 2021

Pág. 3

ESTADO DE EJECUCIÓN

Clasificación Econ. Orig.	DENOMINACIÓN DE LAS APLICACIONES	Previsiones Iniciales	Modificaciones	Previsiones Definitivas	Derechos Netos	DevPrev	Ingresos Realizados	Devoluciones de Ingresos	Recaudación Líquida	Res/Der	Pendiente de Cobro	Estado de Ejecución
38900	REINTEGRO DE PRESUPUESTOS CERRADOS	75.000,00		75.000,00	1.423.093,69	1.897,46	1.423.093,69		1.423.093,69	100,00		1.348.093,69
38901	REINTEGROS DE PAGOS INDEBIDOS	25.000,00		25.000,00	23.414,35	93,66	22.229,22		22.229,22	94,94	1.185,13	-1.585,65
38902	REINTEGROS DE ANUNCIOS DE PARTICULARES	15.000,00		15.000,00	1.408,34	9,39	1.408,34		1.408,34	100,00		-13.591,66
39100	MULTAS POR INFRACCIONES URBANÍSTICAS	40.000,00		40.000,00	128.310,62	320,78	5.039,33		5.039,33	3,92	123.277,29	88.310,62
39102	OTROS INGRESOS E INDEMNIZACIONES	16.000,00		16.000,00	16.958,81	105,99	16.958,81		16.958,81	100,00		958,81
39120	MULTAS POR INFRACCIONES DE LA ORDENANZA DE CIRCULACIÓN	100.000,00		100.000,00	121.492,71	121,49	121.492,71		121.492,71	100,00		21.492,71
39190	OTRAS MULTAS Y SANCIONES	35.000,00		35.000,00	138.956,73	397,02	100.690,71	751,88	99.938,83	71,92	39.017,90	103.956,73
39200	RECARGO POR DECLARACIÓN EXTEMPORÁNEA SIN REQUER. PREVIO	30.000,00		30.000,00								-30.000,00
39211	RECARGO DE APREMIO	450.000,00		450.000,00	567.543,79	126,14	572.894,00	5.240,30	567.643,79	100,00		117.643,79
39300	INTERESES DE DEMORA	230.000,00		230.000,00	510.953,41	222,15	513.525,53	2.572,12	510.953,41	100,00		280.953,41
39700	APROVECHAMIENTOS URBANÍSTICOS	729.035,95		729.035,95	729.035,95	100,00	729.035,95		729.035,95	100,00		
39710	EJECUCIONES SUBSIDIARIAS	1.000,00		1.000,00	144.534,39	14.453,44	144.534,39		144.534,39	100,00		143.534,39
39901	OTROS INGRESOS RECURSOS EVENTUALES	25.000,00		25.000,00	5.819,91	23,28	6.069,91	250,00	5.819,91	100,00		-19.180,09
39902	OTROS INGRESOS REGENERACION PAISAJISTICA	10.000,00		10.000,00	4.440,06	44,40				0,00	4.440,06	-5.559,94
39903	OTROS INGRESOS COBROS DUPLICADOS											
39904	OTROS INGRESOS PATROCINIOS CULTURA	10.000,00		10.000,00								-10.000,00
39905	OTROS INGRESOS COSTAS PROC. EJECUTIVO	35.000,00		35.000,00	31.123,12	88,02	31.143,42	20,30	31.123,12	100,00		-3.876,88
39906	OTROS INGRESOS ENTRADAS ESPECTACULOS	70.000,00		70.000,00								-70.000,00
39909	OTROS INGRESOS DIVERSOS	80.000,00		80.000,00	71.888,06	119,81	105,52		105,52	0,15	71.782,54	11.888,06
39910	OTROS INGRESOS COSTAS PROCED. JUDICIALES				190.190,82		127.304,27		127.304,27		62.886,55	190.190,82
39911	OTROS INGRESOS TALAS DE ARBOLADO											
42010	FONDO COMPLEMENTARIO DE FINANCIACION	10.635.000,00		10.635.000,00	10.715.521,11	100,76	10.760.614,85	45.293,74	10.715.521,11	100,00		80.521,11
	Suma	90.509.295,55		90.509.295,55	90.862.890,90	100,17	83.209.643,22	2.756.470,46	80.453.172,76	88,74	10.209.718,14	153.595,35

PRESUPUESTO DE INGRESOS 2021

Pág. 4

ESTADO DE EJECUCIÓN

Clasificación Econ. Orig.	DENOMINACIÓN DE LAS APLICACIONES	Previsiones Iniciales	Modificaciones	Previsiones Definitivas	Derechos Netos	DevPrev	Ingresos Realizados	Devoluciones de Ingresos	Recaudación Líquida	Res/Der	Pendiente de Cobro	Estado de Ejecución
42000	SUB. ESTATAL PROGRAMAS EMPLEO	744.000,00		744.000,00								-744.000,00
42003	SUB. PACTO ESTADO CONTRA VIOLENCIA DE GENERO	18.000,00		18.000,00	25.562,16	142,01				0,00	25.562,16	7.562,16
45020	SUBVENCIONES COMUNIDAD AREA BIENESTAR SOCIAL	371.015,35		371.015,35	696.127,29	187,63	325.111,93		325.111,93	46,70	371.015,35	325.111,93
45021	SUBVENCIONES COMUNIDAD PERSONAS CON DISCAPACIDAD	80.659,55		80.659,55								-80.659,55
45022	CONVENIO SERV. SOCIALES DE ATENCION PRIMARIA	57.843,13		57.843,13	362.955,06	662,06	325.111,93		325.111,93	84,90	57.843,13	325.111,93
45023	SUBVENCIONES COMUNIDAD MUJER	154.390,00		154.390,00	132.430,47	85,78	95.258,58		95.258,58	71,93	37.171,89	-21.959,53
45024	CONVENIO S.SOCIALES DE CONVIVENCIA	1.500,00		1.500,00								-1.500,00
45027	SUBVENCIONES COMUNIDAD MAYOR	24.000,00		24.000,00	104.659,55	436,06				0,00	104.659,55	80.659,55
45029	SUBVENCIONES COMUNIDAD MENOR Y FAMILIA	116.705,83		116.705,83	116.682,70	99,98				0,00	116.682,70	-29,13
45030	SUBVENCIONES COMUNIDAD EDUCACION	800.825,38		800.825,38	1.080.605,77	134,94	850.946,71		850.946,71	78,75	229.659,06	279.780,41
45031	SUBVENCIONES COMUNIDAD PIR 2021-2025 (GASTO CORRIENTE)	2.000.000,00		2.000.000,00								-2.000.000,00
45051	SUB. COMUNIDAD FORMACION CERTIF. PROF.	300.000,00		300.000,00	959.100,00	319,70	484.800,00		484.800,00	50,55	474.300,00	659.100,00
45052	SUBVENCIONES COMUNIDAD. CASA OFICIOS-TALLERES EMPLEO	300.000,00		300.000,00								-300.000,00
45061	CONVENIO CAM. SUBVENCION BIBLIOTECAS	35.456,13		35.456,13	39.368,56	111,03	39.368,56		39.368,56	100,00		3.912,43
45062	SUBVENCIONES COMUNIDAD AREA SEGURIDAD	1.916.280,00		1.916.280,00	1.442.488,95	75,26	1.112.702,86		1.112.702,86	77,14	329.786,09	-473.791,05
45081	SUBVENCIONES COMUNIDAD. DEPORTE INFANTIL	60.000,00		60.000,00	52.398,15	87,33				0,00	52.398,15	-7.601,85
45089	SUBVENCIONES COMUNIDAD VARIAS	25.000,00		25.000,00	35.418,93	141,68	35.418,93		35.418,93	100,00		10.418,93
47000	TRANSFERENCIAS DE EMPRESAS PRIVADAS	1.000,00		1.000,00								-1.000,00
49003	SUBVENCIONES FONDOS EUROPEOS PARA LA RECONSTRUCCION	5.031.655,58		5.031.655,58								-5.031.655,58
49004	SUBVENCIONES F.S.E. IGUALDAD	12.927,00		12.927,00	37.171,88	287,55				0,00	37.171,88	24.244,88
52000	INTERESES DE DEPOSITOS	1.000,00		1.000,00	39,56	3,96	39,56		39,56	100,00		-460,44
53410	DIVIDENDOS CANAL ISABEL II	360.000,00		360.000,00	165.943,91	46,10	165.943,91		165.943,91	100,00		-194.056,09
	Suma	102.921.953,48		102.921.953,48	95.933.843,83	93,21	86.644.346,13	2.756.470,46	83.887.875,73	87,44	12.045.968,10	-6.987.709,85

ESTADO DE EJECUCIÓN

Clasificación Econ. Org.	DENOMINACIÓN DE LAS APLICACIONES	Previsiones Iniciales	Modificaciones	Previsiones Definitivas	Derechos Netos	Der/Prev	Ingresos Realizados	Devoluciones de Ingresos	Recaudación Líquida	Reu/Der	Pendiente de Cobro	Estado de Ejecución
54100	PRODUCTO DEL ARRENDAMIENTO DE FINCAS URBANAS	1.000,00		1.000,00	12.397,99	1.239,80	12.397,99		12.397,99	100,00		11.397,99
55001	CANON CONCESION TANATORIO	300.000,00		300.000,00	451.741,61	150,58	405.721,61		405.721,61	89,61	46.020,00	151.741,61
55002	CANON CONCESIONES COMERCIALES MONTECILLO	405.000,00		405.000,00								-405.000,00
55003	CANON CONCESIONES DEPORTES	420.015,47		420.015,47	48.000,00	11,43				0,00	48.000,00	-372.015,47
55004	CANON CONCESIONES SERVICIOS A LA CIUDAD	450.000,00		450.000,00	27.600,00	6,13	27.600,00		27.600,00	100,00		-422.400,00
55005	CANON CONCESIONES JUVENTUD	80.000,00		80.000,00	53.333,33	66,67	53.333,33		53.333,33	100,00		-26.666,67
55900	OTROS CANON DE EXPLOTACION	200.000,00		200.000,00	15.869,63	7,93	26.696,67	10.797,04	15.869,63	100,00		-164.130,37
60301	ENAJENACION SOLARES	13.907.780,50		13.907.780,50	6.553.000,00	47,12	6.553.000,00		6.553.000,00	100,00		-7.354.780,50
61900	ENAJENACION DE EDIFICIOS (CALLE JABONERIA)	1.000,00		1.000,00								-1.000,00
75030	CONVENIO MEJORA IES JOSE GARCIA NIETO				169.084,82		169.084,82		169.084,82			169.084,82
75090	TRANSF CAPITAL PLAN IMPULSO MEDIO AMBIENTE (PMA)				90.169,20		90.169,20		90.169,20			90.169,20
75081	PIR 2020-2023	2.082.000,00	200.000,00	2.282.000,00	74.319,89	3,26	74.319,89		74.319,89	100,00		-2.207.680,11
75081	PRISMA 2021-2025	2.000.000,00		2.000.000,00								-2.000.000,00
79100	DEL FONDO DE DESARROLLO REGIONAL (FEDER)		374.142,20	374.142,20								-374.142,20
81000	VENTA DE ACTIVOS FINANCIEROS	100,00		100,00								-100,00
83000	DE ANTICIPOS DE PAGOS Y DEMAS PRESTAMOS AL PERSONA	550.000,00		550.000,00	454.758,69	82,68	134.941,54		134.941,54	29,67	319.817,15	-65.241,31
87000	PARA GASTOS GENERALES		7.846.029,21	7.846.029,21								-7.846.029,21
87010	PARA GASTOS CON FINANCIACION AFECTADA		10.444.041,16	10.444.041,16								-10.444.041,16
91300	PRESTAMOS RECIBIDOS A LARGO PLAZO	15.331.264,05	9.786.857,00	25.118.121,05	9.000.000,00	35,83	9.000.000,00		9.000.000,00	100,00		-16.118.121,05
	Suma	138.649.713,50	28.651.069,57	167.300.783,07	112.884.118,69	67,47	103.191.561,24	2.767.267,50	100.424.313,74	88,96	12.459.805,25	-64.416.684,08

4º.- Gastos de financiación afectadas. Ejercicio 2021.

GASTOS CON FINANCIACIÓN AFECTADA

DESVIACIONES DE FINANCIACIÓN		AGENTE FINANCIADOR			COEFICIENTE DE FINANCIACIÓN	DESVIACIONES DEL EJERCICIO		DESVIACIONES ACUMULADAS	
CODIGO DE GASTO	DESCRIPCION	TERCERO	APLICACION PRESUPUESTARIA	POSITIVAS		NEGATIVAS	POSITIVAS	NEGATIVAS	
2014.3.109.1	Convenio para el desarrollo de los Servicios Sociales de atención primaria, promoción de la autonomía personal y la aten	57800001E COMUNIDAD DE MADRID	-45020-SUBVENCION ES COMUNIDAD CONVENIO SERVICIOS PRIMARIO	0,0819					
2014.3.109.1	Convenio para el desarrollo de los Servicios Sociales de atención primaria, promoción de la autonomía personal y la aten	57800001E COMUNIDAD DE MADRID	-45021-SUBVENCION ES COMUNIDAD CONVENIO DISCAPACITADOS	0,0081					
2014.3.109.1	Convenio para el desarrollo de los Servicios Sociales de atención primaria, promoción de la autonomía personal y la aten	57800001E COMUNIDAD DE MADRID	-45022-CONVENIO SERV. SOCIALES DE ATENCION PRIMARIA	0,1611					
2014.3.109.1	Convenio para el desarrollo de los Servicios Sociales de atención primaria, promoción de la autonomía personal y la aten	57800001E COMUNIDAD DE MADRID	-45026-SUBVENCION ES COMUNIDAD CONVENIO DEPENDENCIA	0,0674					



**Ayuntamiento
de
Las Rozas de Madrid**

GASTOS CON FINANCIACION AFECTADA

DESVIACIONES DE FINANCIACION				EJERCICIO 2021				
CÓDIGO DE GASTO	DESCRIPCION	AGENTE FINANCIADOR		COEFICIENTE DE FINANCIACION	DESVIACIONES DEL EJERCICIO		DESVIACIONES ACUMULADAS	
		TERCERO	APLICACION PRESUPUESTARIA		POSITIVAS	NEGATIVAS	POSITIVAS	NEGATIVAS
2014.3.109.1	Convenio para el desarrollo de los Servicios Sociales de atención primaria, promoción de la autonomía personal y la aten	57800001E COMUNIDAD DE MADRID	-45027-SUBVENCION ES COMUNIDAD CONVENIO MAYOR	0,0083				
2014.3.109.1	Convenio para el desarrollo de los Servicios Sociales de atención primaria, promoción de la autonomía personal y la aten	57800001E COMUNIDAD DE MADRID	-45029-SUBVENCION ES CONVENIO MENOR	0,1080				
2015.3.109.1	Convenio para el desarrollo de los Servicios Sociales de atención primaria, promoción de la autonomía personal y la aten	57800001E COMUNIDAD DE MADRID	-45021-SUBVENCION ES COMUNIDAD CONVENIO DISCAPACITADOS	0,0076				
2015.3.109.1	Convenio para el desarrollo de los Servicios Sociales de atención primaria, promoción de la autonomía personal y la aten	57800001E COMUNIDAD DE MADRID	-45022-CONVENIO SERV. SOCIALES DE ATENCION PRIMARIA	0,1528				

GASTOS CON FINANCIACIÓN AFECTADA

DESVIACIONES DE FINANCIACION				EJERCICIO 2021				
CÓDIGO DE GASTO	DESCRIPCION	AGENTE FINANCIADOR		COEFICIENTE DE FINANCIACION	DESVIACIONES DEL EJERCICIO		DESVIACIONES ACUMULADAS	
		TERCERO	APLICACION PRESUPUESTARIA		POSITIVAS	NEGATIVAS	POSITIVAS	NEGATIVAS
2015.3.109.1	Convenio para el desarrollo de los Servicios Sociales de atención primaria, promoción de la autonomía personal y la aten	57800001E COMUNIDAD DE MADRID	-45026-SUBVENCION ES COMUNIDAD CONVENIO DEPENDENCIA	0,0640				
2015.3.109.1	Convenio para el desarrollo de los Servicios Sociales de atención primaria, promoción de la autonomía personal y la aten	57800001E COMUNIDAD DE MADRID	-45027-SUBVENCION ES COMUNIDAD CONVENIO MAYOR	0,0078				
2015.3.109.1	Convenio para el desarrollo de los Servicios Sociales de atención primaria, promoción de la autonomía personal y la aten	57800001E COMUNIDAD DE MADRID	-45020-SUBVENCION ES COMUNIDAD CONVENIO SERVICIOS SOCIALES	0,0597				
2015.3.109.1	Convenio para el desarrollo de los Servicios Sociales de atención primaria, promoción de la autonomía personal y la aten	57800001E COMUNIDAD DE MADRID	-45029-SUBVENCION ES CONVENIO MENOR	0,1205				

GASTOS CON FINANCIACIÓN AFECTADA

DESVIACIONES DE FINANCIACIÓN				EJERCICIO 2021				
CÓDIGO DE GASTO	DESCRIPCIÓN	AGENTE FINANCIADOR		COEFICIENTE DE FINANCIACIÓN	DESVIACIONES DEL EJERCICIO		DESVIACIONES ACUMULADAS	
		TERCERO	APLICACIÓN PRESUPUESTARIA		POSITIVAS	NEGATIVAS	POSITIVAS	NEGATIVAS
2016.3.109.1	Convenio para el desarrollo de los Servicios Sociales de atención primaria, promoción de la autonomía personal y la aten	5780001E COMUNIDAD DE MADRID	-45021-SUBVENCION ES COMUNIDAD CONVENIO DISCAPACITADOS	0,0070				
2016.3.109.1	Convenio para el desarrollo de los Servicios Sociales de atención primaria, promoción de la autonomía personal y la aten	5780001E COMUNIDAD DE MADRID	-45022-CONVENIO SERV. SOCIALES DE ATENCION PRIMARIA	0,1395				
2016.3.109.1	Convenio para el desarrollo de los Servicios Sociales de atención primaria, promoción de la autonomía personal y la aten	5780001E COMUNIDAD DE MADRID	-45026-SUBVENCION ES COMUNIDAD CONVENIO DEPENDENCIA	0,0584				
2016.3.109.1	Convenio para el desarrollo de los Servicios Sociales de atención primaria, promoción de la autonomía personal y la aten	5780001E COMUNIDAD DE MADRID	-45027-SUBVENCION ES COMUNIDAD CONVENIO MAYOR	0,0072				

GASTOS CON FINANCIACIÓN AFECTADA

DESVIACIONES DE FINANCIACIÓN				EJERCICIO 2021				
CÓDIGO DE GASTO	DESCRIPCIÓN	AGENTE FINANCIADOR		COEFICIENTE DE FINANCIACIÓN	DESVIACIONES DEL EJERCICIO		DESVIACIONES ACUMULADAS	
		TERCERO	APLICACIÓN PRESUPUESTARIA		POSITIVAS	NEGATIVAS	POSITIVAS	NEGATIVAS
2016.3.109.1	Convenio para el desarrollo de los Servicios Sociales de atención primaria, promoción de la autonomía personal y la aten	5780001E COMUNIDAD DE MADRID	-45020-SUBVENCION ES COMUNIDAD CONVENIO SERVICIOS SOCIALES	0,0545				
2016.3.109.1	Convenio para el desarrollo de los Servicios Sociales de atención primaria, promoción de la autonomía personal y la aten	5780001E COMUNIDAD DE MADRID	-45023-SUBVENCION ES CONVENIO MENOR	0,1100				
2017.2.4590.1	PASARELA CAMINO DEL TOMILLARON	A08000143 BANCO DE SABADELL, S.A.	-91300-PRESTAMOS RECIBIDOS A LARGO PLAZO	0,8341		94.457,26	234.339,69	
2017.2.4590.2	ENCOMIENDA REMODELACION CALLE REAL	A08000143 BANCO DE SABADELL, S.A.	-91300-PRESTAMOS RECIBIDOS A LARGO PLAZO	1,0002				
2017.2.4590.3	PLAN INTEGRAL POLIGONO EUROPOLIS	5780001E COMUNIDAD DE MADRID	-75080-P.R.I.S.M.A. 2017-2019	0,8000				2.082.744,19
2017.2.4590.3	PLAN INTEGRAL POLIGONO EUROPOLIS	A08000143 BANCO DE SABADELL, S.A.	-91300-PRESTAMOS RECIBIDOS A LARGO PLAZO	0,2000				



**Ayuntamiento
de
Las Rozas de Madrid**

GASTOS CON FINANCIACIÓN AFECTADA

DESVIACIONES DE FINANCIACION				EJERCICIO 2021				
CÓDIGO DE GASTO	DESCRIPCIÓN	AGENTE FINANCIADOR		COEFICIENTE DE FINANCIACION	DESVIACIONES DEL EJERCICIO		DESVIACIONES ACUMULADAS	
		TERCERO	APLICACION PRESUPUESTARIA		POSITIVAS	NEGATIVAS	POSITIVAS	NEGATIVAS
2017.2.4590.4	EFICIENCIA ENERGETICA EDIFICIOS	A08000143 BANCO DE SABADELL, S.A.	-91300-PRESTAMOS RECIBIDOS A LARGO PLAZO	0,5024		6.906,75		
2017.2.OBRAS.1	INVERSIONES 2017 CON FINANCIACION AFECTADA	A08000143 BANCO DE SABADELL, S.A.	-91300-PRESTAMOS RECIBIDOS A LARGO PLAZO	1,0278				
2017.3.106.1	Escuela Infantil Cigüeña María 2017/2018	S7800001E COMUNIDAD DE MADRID	-45030-SUBVENCION ES COMUNIDAD. EDUCACION	0,9349				82.684,66
2017.3.106.2	Escuelas infantiles Juan Ramón Jiménez y La Matzueña 2017/2018.	S7800001E COMUNIDAD DE MADRID	-45030-SUBVENCION ES COMUNIDAD. EDUCACION	0,8583				160.215,02
2017.3.109.2	Convenio para la realización de actuaciones contra la violencia de género	S7800001E COMUNIDAD DE MADRID	-45023-SUBVENCION ES COMUNIDAD CONVENIO MUJER	0,5127				
2018.2.1530.1	NUEVO ACCESO Y PARQUE LINEAL MONTE ROZAS	A08000143 BANCO DE SABADELL, S.A.	-91300-PRESTAMOS RECIBIDOS A LARGO PLAZO	0,0000		325.000,00		
2018.2.1530.2	MOVILIDAD Y APARCAMIENTOS PARQUE EMPRESARIAL	A08000143 BANCO DE SABADELL, S.A.	-91300-PRESTAMOS RECIBIDOS A LARGO PLAZO	0,0000		200.000,00		

GASTOS CON FINANCIACIÓN AFECTADA

DESVIACIONES DE FINANCIACION				EJERCICIO 2021				
CÓDIGO DE GASTO	DESCRIPCIÓN	AGENTE FINANCIADOR		COEFICIENTE DE FINANCIACION	DESVIACIONES DEL EJERCICIO		DESVIACIONES ACUMULADAS	
		TERCERO	APLICACION PRESUPUESTARIA		POSITIVAS	NEGATIVAS	POSITIVAS	NEGATIVAS
2018.2.1530.3	AISLAMIENTO ACÚSTICO M-505	A08000143 BANCO DE SABADELL, S.A.	-91300-PRESTAMOS RECIBIDOS A LARGO PLAZO	9,9999		288.695,65		
2018.2.1532.1	PLAN ACERAS Y CALLES	A08000143 BANCO DE SABADELL, S.A.	-91300-PRESTAMOS RECIBIDOS A LARGO PLAZO	1,0000		496.579,80		
2018.2.1650.1	SOTERRAMIENTO DE LA L.A.A.T. 45 KV DE ADIF, LAS ROZAS DE MADRID	A08000143 BANCO DE SABADELL, S.A.	-91300-PRESTAMOS RECIBIDOS A LARGO PLAZO	1,6971		46.654,56		
2018.2.3420.1	REMODELACION EN EDIFICIOS Y OTRAS CONSTRUCCIONES	A08000143 BANCO DE SABADELL, S.A.	-91300-PRESTAMOS RECIBIDOS A LARGO PLAZO	1,0176		46.712,11	16.726,11	
2018.2.9202.1	REMODELACION CASA CONSISTORIAL	A08000143 BANCO DE SABADELL, S.A.	-91300-PRESTAMOS RECIBIDOS A LARGO PLAZO	1,0000		188.505,00		
2018.3.106.1	Convenio de colaboración en materia de Educación Infantil. Curso 2018-2019	S7800001E COMUNIDAD DE MADRID	-45030-SUBVENCION ES COMUNIDAD. EDUCACION	1,9643				
2018.3.106.2	Convenio para la prevención y control del absentismo escolar 2018	S7800001E COMUNIDAD DE MADRID	-45030-SUBVENCION ES COMUNIDAD. EDUCACION	0,0000			13.414,47	

GASTOS CON FINANCIACIÓN AFECTADA

DESVIACIONES DE FINANCIACION				EJERCICIO 2021				
CÓDIGO DE GASTO	DESCRIPCION	AGENTE FINANCIADOR		COEFICIENTE DE FINANCIACION	DESVIACIONES DEL EJERCICIO		DESVIACIONES ACUMULADAS	
		TERCERO	APLICACION PRESUPUESTARIA		POSITIVAS	NEGATIVAS	POSITIVAS	NEGATIVAS
2018.3.108.1	Expte. RCLD/0090/2018 Programa reactivación profesional personas desempleadas de larga duración mayores de 30 años.	5780001E COMUNIDAD DE MADRID	-45051-SUBV. COMUNIDAD FORMACION CERTIF. PROF.	1,0000				
2018.3.109.2	Convenio para la realización de actuaciones contra la violencia de género.	5780001E COMUNIDAD DE MADRID	-45023-SUBVENCION ES COMUNIDAD MUJER	0,6422				
2018.3.109.2	Convenio para la realización de actuaciones contra la violencia de género.	5780001E COMUNIDAD DE MADRID	-49004-SUBVENCION ES F.S.E. IGUALDAD	0,3971				
2018.3.109.3	Convenio para la realización de actuaciones para la promoción de la igualdad de oportunidades entre hombres y mujeres.	5780001E COMUNIDAD DE MADRID	-45023-SUBVENCION ES COMUNIDAD MUJER	0,5362				
2018.3.109.3	Convenio para la realización de actuaciones para la promoción de la igualdad de oportunidades entre hombres y mujeres.	5780001E COMUNIDAD DE MADRID	-49004-SUBVENCION ES F.S.E. IGUALDAD	0,5362				

GASTOS CON FINANCIACIÓN AFECTADA

DESVIACIONES DE FINANCIACION				EJERCICIO 2021				
CÓDIGO DE GASTO	DESCRIPCION	AGENTE FINANCIADOR		COEFICIENTE DE FINANCIACION	DESVIACIONES DEL EJERCICIO		DESVIACIONES ACUMULADAS	
		TERCERO	APLICACION PRESUPUESTARIA		POSITIVAS	NEGATIVAS	POSITIVAS	NEGATIVAS
2018.3.110.1	Ayudas destinadas a fomentar la protección de los animales de compañía.	5780001E COMUNIDAD DE MADRID	-45089-SUBVENCION ES COMUNIDAD VARIAS.	0,2201				
2018.3.1320.1	BESCAM. Convenio para el establecimiento y puesta en funcionamiento del proyecto de seguridad de la CAM	5780001E COMUNIDAD DE MADRID	-45062-SUBVENCION ES COMUNIDAD CONVENIO AREA SEGURIDAD	0,7251				
2019.2.105.1	Convenio de colaboración para completar y mejorar las instalaciones del IES José García Nieto	5780001E COMUNIDAD DE MADRID	-75030-	0,3175	156.805,78			31.299,24
2019.2.OBRAS.1	INVERSIONES 2019 CON FINANCIACION AFECTADA	A08000143 BANCO DE SABADELL, S.A.	-91300-PRESTAMOS RECIBIDOS A LARGO PLAZO	0,5716		110.852,82	504.602,99	
2019.3.105.1	Convenio de colaboración en materia de educación Infantil. Curso 2019-2020	5780001E COMUNIDAD DE MADRID	-45030-SUBVENCION ES COMUNIDAD. EDUCACION	0,8268	299.394,61			457.509,42
2019.3.105.2	Convenio para la prevención y control del absentismo escolar 2019	5780001E COMUNIDAD DE MADRID	-45030-SUBVENCION ES COMUNIDAD. EDUCACION	0,9801				



**Ayuntamiento
de
Las Rozas de Madrid**

GASTOS CON FINANCIACION AFECTADA

DESVIACIONES DE FINANCIACION		AGENTE FINANCIADOR			COEFICIENTE DE FINANCIACION	DESVIACIONES DEL EJERCICIO		DESVIACIONES ACUMULADAS	
CODIGO DE GASTO	DESCRIPCION	TERCERO	APLICACION PRESUPUESTARIA	POSITIVAS		NEGATIVAS	POSITIVAS	NEGATIVAS	
2019.3.108.1	Expte. RDL/D/104/2019 Programa reactivación profesional personas desempleadas de larga duración mayores de 30 años.	5780001E COMUNIDAD DE MADRID	-45051-SUBV. COMUNIDAD: FORMACION CERTIF. PROF.	2,8318	474.300,00				
2019.3.109.1	Convenio de colaboración para el desarrollo de la atención social primaria y otros programas 2019	5780001E COMUNIDAD DE MADRID	-45020-SUBVENCION ES COMUNIDAD AREA BIENESTAR SOCIAL.	0,0660					
2019.3.109.1	Convenio de colaboración para el desarrollo de la atención social primaria y otros programas 2019	5780001E COMUNIDAD DE MADRID	-45022-CONVENIO SERV. SOCIALES DE ATENCION PRIMARIA	0,1767					
2019.3.109.1	Convenio de colaboración para el desarrollo de la atención social primaria y otros programas 2019	5780001E COMUNIDAD DE MADRID	-45026-SUBVENCION ES COMUNIDAD AREA BIENESTAR SOCIAL.	0,0691					
2019.3.109.1	Convenio de colaboración para el desarrollo de la atención social primaria y otros programas 2019	5780001E COMUNIDAD DE MADRID	-45027-SUBVENCION ES COMUNIDAD MAYOR	0,0067					

GASTOS CON FINANCIACION AFECTADA

DESVIACIONES DE FINANCIACION		AGENTE FINANCIADOR			COEFICIENTE DE FINANCIACION	DESVIACIONES DEL EJERCICIO		DESVIACIONES ACUMULADAS	
CODIGO DE GASTO	DESCRIPCION	TERCERO	APLICACION PRESUPUESTARIA	POSITIVAS		NEGATIVAS	POSITIVAS	NEGATIVAS	
2019.3.109.1	Convenio de colaboración para el desarrollo de la atención social primaria y otros programas 2019	5780001E COMUNIDAD DE MADRID	-45029-SUBVENCION ES COMUNIDAD MENOR Y FAMILIA	0,0656					
2019.3.109.2	Convenio para la realización de actuaciones contra la violencia de genero.	5780001E COMUNIDAD DE MADRID	-45023-SUBVENCION ES COMUNIDAD MUJER	0,5690	8.123,54				
2019.3.109.2	Convenio para la realización de actuaciones contra la violencia de genero.	5780001E COMUNIDAD DE MADRID	-49004-SUBVENCION ES F.S.E. IGUALDAD	0,2165	8.123,54				
2019.3.109.3	Convenio para la realización de actuaciones para la promoción de la igualdad de oportunidades entre hombres y mujeres.	5780001E COMUNIDAD DE MADRID	-45023-SUBVENCION ES COMUNIDAD MUJER	0,4355					
2019.3.109.3	Convenio para la realización de actuaciones para la promoción de la igualdad de oportunidades entre hombres y mujeres.	5780001E COMUNIDAD DE MADRID	-49004-SUBVENCION ES F.S.E. IGUALDAD	0,4355					

GASTOS CON FINANCIACIÓN AFECTADA

DESVIACIONES DE FINANCIACIÓN		AGENTE FINANCIADOR			COEFICIENTE DE FINANCIACIÓN	DESVIACIONES DEL EJERCICIO		DESVIACIONES ACUMULADAS	
CÓDIGO DE GASTO	DESCRIPCIÓN	TERCERO	APLICACION PRESUPUESTARIA	POSITIVAS		NEGATIVAS	POSITIVAS	NEGATIVAS	
2019.3.109.4	PACTO DE ESTADO VIOLENCIA DE GENERO (LEY 6/2018 Y Real Decreto-ley 9/2018, de 3 de agosto)	02826014I MINISTERIO DE ECONOMIA Y HACIENDA	-42093-OTRAS TRANSFERENCIAS: PACTO ESTADO VIOLENCIA GENERO	4,8189					
2019.3.110.1	Subvención destinada a fomentar la protección de los animales de compañía.	07800001E COMUNIDAD DE MADRID	-45089-SUBVENCIONES COMUNIDAD VARIAS.	0,9274					
2019.3.1320.1	BESCAM. Convenio para el establecimiento y puesta en funcionamiento del proyecto de seguridad de la CAM.	07800001E COMUNIDAD DE MADRID	-45062-SUBVENCIONES COMUNIDAD CONVENIO AREA SEGURIDAD	0,7017					
2020.2.1530.2	Construcción Parking Centro Salud Entremontes	F85789683 CASTILLA PLAZA 2018 S.COOP.	-60301-ENAJENACION SOLARES	1,0000		244.126,98	121.887,38		
2020.2.1532.1	Obras de asfaltado	A08000143 BANCO DE SABADELL, S.A.	-91300-PRESTAMOS RECIBIDOS A LARGO PLAZO	1,0000					
2020.2.1650.1	Soterramiento líneas de baja tensión y cableado Telefonica	F85789683 CASTILLA PLAZA 2018 S.COOP.	-60301-ENAJENACION SOLARES	1,0000		283.390,68			

GASTOS CON FINANCIACIÓN AFECTADA

DESVIACIONES DE FINANCIACIÓN		AGENTE FINANCIADOR			COEFICIENTE DE FINANCIACIÓN	DESVIACIONES DEL EJERCICIO		DESVIACIONES ACUMULADAS	
CÓDIGO DE GASTO	DESCRIPCIÓN	TERCERO	APLICACION PRESUPUESTARIA	POSITIVAS		NEGATIVAS	POSITIVAS	NEGATIVAS	
2020.2.1710.8	Mejora salud c/ Marie Curie	F85789683 CASTILLA PLAZA 2018 S.COOP.	-60301-ENAJENACION SOLARES	0,0000			230.932,96		
2020.2.1710.9	Remodelación parque Velázquez. Las Matas	F85789683 CASTILLA PLAZA 2018 S.COOP.	-60301-ENAJENACION SOLARES	1,0000		508.108,14	17.325,37		
2020.2.1720.3	FEDER - L4 ESPACIOS Y RECURSOS EN AREAS NATURALES	07800001E COMUNIDAD DE MADRID	-79100-DEL FONDO DE DESARROLLO REGIONAL (FEDER)	0,3229		226.120,58		226.120,58	
2020.2.1720.3	FEDER - L4 ESPACIOS Y RECURSOS EN AREAS NATURALES	B13284633 PROMOCIONES Y CONSTRUCCIONES ALDEA FERNANDEZ, S.L.	-60301-ENAJENACION SOLARES	0,6036		422.778,50		130.721,50	
2020.2.1720.3	FEDER - L4 ESPACIOS Y RECURSOS EN AREAS NATURALES	F85789683 CASTILLA PLAZA 2018 S.COOP.	-60301-ENAJENACION SOLARES	0,0550		38.545,64		11.918,16	
2020.2.1720.4	Reparación Pasarela Acueducto en el Parque Natural	F85789683 CASTILLA PLAZA 2018 S.COOP.	-60301-ENAJENACION SOLARES	1,0000		201.414,90		0,01	
2020.2.3230.1	Proyecto construcción de cubierta Fdo. De los Rios	A08000143 BANCO DE SABADELL, S.A.	-91300-PRESTAMOS RECIBIDOS A LARGO PLAZO	1,0000	1.605.063,31			1.605.063,31	



**Ayuntamiento
de
Las Rozas de Madrid**

GASTOS CON FINANCIACIÓN AFECTADA

DESVIACIONES DE FINANCIACIÓN				EJERCICIO 2021				
CÓDIGO DE GASTO	DESCRIPCIÓN	AGENTE FINANCIADOR		COEFICIENTE DE FINANCIACIÓN	DESVIACIONES DEL EJERCICIO		DESVIACIONES ACUMULADAS	
		TERCERO	APLICACIÓN PRESUPUESTARIA		POSITIVAS	NEGATIVAS	POSITIVAS	NEGATIVAS
2020.2.3230.2	Obras Mejoras Colegios Públicos	A08000143 BANCO DE SABADELL, S.A.	-91300-PRESTAMOS RECIBIDOS A LARGO PLAZO	1,0000	80.071,83		80.071,83	
2020.2.3321.1	Subvención Fondos de Bibliotecas CAM	S7800001E COMUNIDAD DE MADRID	-45061-CONVENIO CAM: SUBVENCIÓN BIBLIOTECAS	1,0000			7.459,66	
2020.2.3420.1	Edificios y otras construcciones DEPORTES	A08000143 BANCO DE SABADELL, S.A.	-91300-PRESTAMOS RECIBIDOS A LARGO PLAZO	0,8956	1.947.071,03		1.947.071,03	
2020.2.3420.3	REFORMA DE VESTUARIOS EN EL CAMPO DE FÚTBOL DEL ABAJÓN "PADRE CARLOS JUAREZ"	S7800001E COMUNIDAD DE MADRID	-75060-PIR 2020-2023	0,8000		74.319,87		74.319,87
2020.2.4331.1	Reforma HUB 1 (reforma El Cantizal)	A08000143 BANCO DE SABADELL, S.A.	-91300-PRESTAMOS RECIBIDOS A LARGO PLAZO	1,0000	778.742,72		778.742,72	
2020.2.4590.4	Obras de urb. Y mejoras zona Yucatán - La Comisa	F85789683 CASTILLA PLAZA 2016 S.COOP.	-60301-ENAJENACION SOLARES	1,0000	10.127,70		264.427,95	

GASTOS CON FINANCIACIÓN AFECTADA

DESVIACIONES DE FINANCIACIÓN				EJERCICIO 2021				
CÓDIGO DE GASTO	DESCRIPCIÓN	AGENTE FINANCIADOR		COEFICIENTE DE FINANCIACIÓN	DESVIACIONES DEL EJERCICIO		DESVIACIONES ACUMULADAS	
		TERCERO	APLICACIÓN PRESUPUESTARIA		POSITIVAS	NEGATIVAS	POSITIVAS	NEGATIVAS
2020.2.4590.8	Proyecto de ejecución de obras de Remodelación del viario principal del Monteillo.	F85789683 CASTILLA PLAZA 2016 S.COOP.	-60301-ENAJENACION SOLARES	1,0000		2.198.932,97	910.011,71	
2020.2.4590.9	Obras de urb. Y mejoras c/ Cañadilla y Parque Juan Carlos Calderón	F85789683 CASTILLA PLAZA 2016 S.COOP.	-60301-ENAJENACION SOLARES	1,2039		1.503.861,18	65.934,44	
2020.2.9204.1	FEDER - L1 GOBIERNO ABIERTO Y SERVICIOS TIC	S7800001E COMUNIDAD DE MADRID	-79100-DEL FONDO DE DESARROLLO REGIONAL (FEDER)	0,2903		30.585,33		30.585,33
2020.2.OBRAS.1	INVERSIONES 2020 CON FINANCIACION AFECTADA	A08000143 BANCO DE SABADELL, S.A.	-91300-PRESTAMOS RECIBIDOS A LARGO PLAZO	1,0000	880.699,28		397.785,69	
2020.3.106.1	Convenio Colaboración en materia de Educación Infantil CAM. Curso 2020-2021 (ejercicio 2020)	S7800001E COMUNIDAD DE MADRID	-45030-SUBVENCIÓN ES COMUNIDAD EDUCACION	1,0000		76.371,08	239.352,35	
2020.3.108.1	Exple: ROL.D.0097/2020 Programa reactivación profesional personas desempleadas de larga duración mayores de 30 años.	S7800001E COMUNIDAD DE MADRID	-45051-De la Administración General de las Comunidades Autónomas.	0,9196	70.200,42			

GASTOS CON FINANCIACIÓN AFECTADA

DESVIACIONES DE FINANCIACIÓN				EJERCICIO 2021				
CÓDIGO DE GASTO	DESCRIPCIÓN	AGENTE FINANCIADOR		COEFICIENTE DE FINANCIACIÓN	DESVIACIONES DEL EJERCICIO		DESVIACIONES ACUMULADAS	
		TERCERO	APLICACION PRESUPUESTARIA		POSITIVAS	NEGATIVAS	POSITIVAS	NEGATIVAS
2020.3.108.2	EXPTE. ECOV/0111/2020 Programa de formación en alternancia con la actividad laboral para prevenir el riesgo de desempleo	57800001E COMUNIDAD DE MADRID	-45051-De la Administración General de las Comunidades Autónomas.	0,7805		557.267,86		
2020.3.109.1	Convenio de colaboración para el desarrollo de la atención social primaria y otros programas 2020	57800001E COMUNIDAD DE MADRID	-45020-SUBVENCIÓN ES COMUNIDAD AREA BIENESTAR SOCIAL.	0,2522	355.874,34		11.302,82	
2020.3.109.1	Convenio de colaboración para el desarrollo de la atención social primaria y otros programas 2020	57800001E COMUNIDAD DE MADRID	-45022-CONVENIO SERV. SOCIALES DE ATENCIÓN PRIMARIA	0,0393	55.482,57		1.762,17	
2020.3.109.1	Convenio de colaboración para el desarrollo de la atención social primaria y otros programas 2020	57800001E COMUNIDAD DE MADRID	-45029-SUBVENCIÓN ES COMUNIDAD MENOR Y FAMILIA	0,0793	111.920,92		3.554,69	
2020.3.109.1	Convenio de colaboración para el desarrollo de la atención social primaria y otros programas 2020	57800001E COMUNIDAD DE MADRID	-45027-SUBVENCIÓN ES COMUNIDAD MAYOR	0,0711	100.388,43		3.188,41	

GASTOS CON FINANCIACIÓN AFECTADA

DESVIACIONES DE FINANCIACIÓN				EJERCICIO 2021				
CÓDIGO DE GASTO	DESCRIPCIÓN	AGENTE FINANCIADOR		COEFICIENTE DE FINANCIACIÓN	DESVIACIONES DEL EJERCICIO		DESVIACIONES ACUMULADAS	
		TERCERO	APLICACION PRESUPUESTARIA		POSITIVAS	NEGATIVAS	POSITIVAS	NEGATIVAS
2020.3.109.2	Convenio para la realización de actuaciones contra la violencia de género	57800001E COMUNIDAD DE MADRID	-45023-SUBVENCIÓN ES COMUNIDAD MUJER	0,8075	20.531,47		21.217,89	
2020.3.109.2	Convenio para la realización de actuaciones contra la violencia de género	57800001E COMUNIDAD DE MADRID	-49004-SUBVENCIÓN ES F.S.E. IGUALDAD	0,1925	21.192,56		5.058,47	
2020.3.109.3	Convenio para la realización de actuaciones para la promoción de la igualdad de oportunidades entre hombres y mujeres	57800001E COMUNIDAD DE MADRID	-45023-SUBVENCIÓN ES COMUNIDAD MUJER	0,2343	7.648,83			
2020.3.109.3	Convenio para la realización de actuaciones para la promoción de la igualdad de oportunidades entre hombres y mujeres	57800001E COMUNIDAD DE MADRID	-49004-SUBVENCIÓN ES F.S.E. IGUALDAD	0,7028	7.648,83			
2020.3.109.4	Pacto de Estado contra la violencia de género (Ley 6/2018 y Real Decreto-Ley 9/2018)	52826014I MINISTERIO DE ECONOMÍA Y HACIENDA	-42093-SUB. PACTO ESTADO CONTRA VIOLENCIA DE GENERO	0,0000	25.562,16		25.562,16	



**Ayuntamiento
de
Las Rozas de Madrid**

GASTOS CON FINANCIACIÓN AFECTADA

DESVIACIONES DE FINANCIACIÓN		AGENTE FINANCIADOR		COEFICIENTE DE FINANCIACIÓN	DESVIACIONES DEL EJERCICIO		DESVIACIONES ACUMULADAS	
CODIGO DE GASTO	DESCRIPCIÓN	TERCERO	APLICACIÓN PRESUPUESTARIA		POSITIVAS	NEGATIVAS	POSITIVAS	NEGATIVAS
2020.3.110.1	Subvención destinada a fomentar la protección de los animales de compañía.	57800001E COMUNIDAD DE MADRID	-45089-SUBVENCIÓN ES COMUNIDAD VARIAS.	0,1220		1.377,09		
2020.3.110.1	Subvención destinada a fomentar la protección de los animales de compañía.	57800001E COMUNIDAD DE MADRID	-45051-De la Administración General de las Comunidades Autónomas.	0,1220		1.377,09		
2020.3.1320.1	BESCAM. Convenio para el establecimiento y puesta en funcionamiento del proyecto de seguridad de la CAM.	57800001E COMUNIDAD DE MADRID	-45062-SUBVENCIÓN ES COMUNIDAD AREA SEGURIDAD	0,8620				
2020.3.COVID.1	Convenio Servicios Sociales Circunstancias Excepcionales COVID-19	57800001E COMUNIDAD DE MADRID	-45029-SUBVENCIÓN ES COMUNIDAD MENOR Y FAMILIA	1,1541				
2020.8.PARCE.1	PARCELAS 2020	B13284633 PROMOCIONES Y CONSTRUCCIONES ALDEA FERNANDEZ, S.L.	-60301-ENAJENACION SOLARES	1,0000				
2020.8.PARCE.1	PARCELAS 2020	F85789683 CASTILLA PLAZA 2018 S.COOP.	-60301-ENAJENACION SOLARES	1,0000	140.055,89		364.365,12	

GASTOS CON FINANCIACIÓN AFECTADA

DESVIACIONES DE FINANCIACIÓN		AGENTE FINANCIADOR		COEFICIENTE DE FINANCIACIÓN	DESVIACIONES DEL EJERCICIO		DESVIACIONES ACUMULADAS	
CODIGO DE GASTO	DESCRIPCIÓN	TERCERO	APLICACIÓN PRESUPUESTARIA		POSITIVAS	NEGATIVAS	POSITIVAS	NEGATIVAS
2021.2.1322.1	INSTALACION DE UN SISTEMA DE VIDEOVIGILANCIA PARA CONTROL, REGULACION, ORDENACION Y GES. DEL TRANFICO	A09000143 BANCO DE SABADELL, S.A.	-91300-PRESTAMOS RECIBIDOS A LARGO PLAZO	1,0000	357.699,75		357.699,75	
2021.2.1532.1	OBRAS DE ASFALTADO 2021	F85789683 CASTILLA PLAZA 2018 S.COOP.	-60301-ENAJENACION SOLARES	1,0000	2.367.765,43		2.367.765,43	
2021.2.1621.1	PIMA 2021. PROYECTO COMPOSTAJE DOMESTICO Expedte 10-PPR1-00011.07/2 021	57800001E COMUNIDAD DE MADRID	-75060-TRANSF.CAPITAL PLAN IMPULSO MEDIO AMBIENTE (PIMA)					
2021.2.1622.1	PIMA 2021. PROYECTO MEJORA PUNTOS LIMPIOS Expedte 10-PPR1-00013.0/20 21	57800001E COMUNIDAD DE MADRID	-75060-TRANSF.CAPITAL PLAN IMPULSO MEDIO AMBIENTE (PIMA)					
2021.2.1650.1	INSTALACION LUMINARIAS ALUMBRADO PUBLICO 2021-2022	F85789683 CASTILLA PLAZA 2018 S.COOP.	-60301-ENAJENACION SOLARES	1,0000	1.000.000,00		1.000.000,00	

GASTOS CON FINANCIACIÓN AFECTADA

DESVIACIONES DE FINANCIACIÓN		AGENTE FINANCIADOR			COEFICIENTE DE FINANCIACIÓN	DESVIACIONES DEL EJERCICIO		DESVIACIONES ACUMULADAS	
CÓDIGO DE GASTO	DESCRIPCIÓN	TERCERO	APLICACIÓN PRESUPUESTARIA	POSITIVAS		NEGATIVAS	POSITIVAS	NEGATIVAS	
2021.2.1710.1	Mejora de taludes	F85789683 CASTILLA PLAZA 2018 S.COOP.	-60301-ENAJENACION SOLARES	1,0000	126.267,67		126.267,67		
2021.2.1710.2	PARQUE URBANO ALTO LAZAREJO	A95653077 KUTXABANK, S.A.	-91300-PRESTAMOS RECIBIDOS A LARGO PLAZO	1,0000					
2021.2.1710.3	REMODELACION Y MEJORA DEL PARQUE SAN MIGUEL	F85789683 CASTILLA PLAZA 2018 S.COOP.	-60301-ENAJENACION SOLARES	1,0000	599.849,51		599.849,51		
2021.2.1720.1	Regenerar y Puesta a punto PARQUE MAJALACABRA	F85789683 CASTILLA PLAZA 2018 S.COOP.	-60301-ENAJENACION SOLARES	1,0000	174.959,90		174.959,90		
2021.2.1720.2	INFRAESTRUCTURAS DE PROTECCIÓN CINEGÉTICA	A95653077 KUTXABANK, S.A.	-91300-PRESTAMOS RECIBIDOS A LARGO PLAZO	1,0000		76.290,85		76.290,85	
2021.2.3420.1	POL. CUBIERTO E INSTALACIONES ANEXAS LA MARAZUELA	A95653077 KUTXABANK, S.A.	-91300-PRESTAMOS RECIBIDOS A LARGO PLAZO	0,9548		20.663,68		20.663,68	

GASTOS CON FINANCIACIÓN AFECTADA

DESVIACIONES DE FINANCIACIÓN		AGENTE FINANCIADOR			COEFICIENTE DE FINANCIACIÓN	DESVIACIONES DEL EJERCICIO		DESVIACIONES ACUMULADAS	
CÓDIGO DE GASTO	DESCRIPCIÓN	TERCERO	APLICACIÓN PRESUPUESTARIA	POSITIVAS		NEGATIVAS	POSITIVAS	NEGATIVAS	
2021.2.3420.2	REFORMA DE VESTUARIOS Y PLAYA PISCINA DEL POLIDEPORTIVO ENTREMONTES	A95653077 KUTXABANK, S.A.	-91300-PRESTAMOS RECIBIDOS A LARGO PLAZO	1,0000		315.110,60		315.110,60	
2021.2.3420.3	OBRAS REMODELACIÓN RUGBY. Campo, Iluminación, gradas y vestuarios	A95653077 KUTXABANK, S.A.	-91300-PRESTAMOS RECIBIDOS A LARGO PLAZO	1,0000					
2021.2.4590.2	OBRAS DE REHABILITACIÓN Y AMPLIACIÓN CARRIL BICI	F85789683 CASTILLA PLAZA 2018 S.COOP.	-60301-ENAJENACION SOLARES	1,0000	151.498,51		151.498,51		
2021.2.9204.1	SUMINISTRO DE EQUIPAMIENTO INFORMÁTICO	A95653077 KUTXABANK, S.A.	-91300-PRESTAMOS RECIBIDOS A LARGO PLAZO	1,0000		267.581,83		267.581,83	
2021.2.9209.1	REMODELACION CENTRO DE MAYORES EL PARQUE	A95653077 KUTXABANK, S.A.	-91300-PRESTAMOS RECIBIDOS A LARGO PLAZO	1,0000					
2021.2.OBRAS.1	INVERSIONES 2021 CON FINANCIACION AFECTADA	A95653077 KUTXABANK, S.A.	-91300-PRESTAMOS RECIBIDOS A LARGO PLAZO	1,0000		4.267.955,17		4.267.955,17	



**Ayuntamiento
de
Las Rozas de Madrid**

DESVIACIONES DE FINANCIACION		GASTOS CON FINANCIACIÓN AFECTADA			EJERCICIO 2021			
CÓDIGO DE GASTO	DESCRIPCIÓN	AGENTE FINANCIADOR		COEFICIENTE DE FINANCIACION	DESVIACIONES DEL EJERCICIO		DESVIACIONES ACUMULADAS	
		TERCERO	APLICACION PRESUPUESTARIA		POSITIVAS	NEGATIVAS	POSITIVAS	NEGATIVAS
2021.3.105.1	Convenio Colaboración en materia de Educación Infantil CAM. Curso 2021-2022 (ejercicio 2021)	7800001E COMUNIDAD DE MADRID	-45030-SUBVENCION ES COMUNIDAD.EDUCACION	0,7470		47.674,37		47.674,37
2021.3.105.2	Convenio Colaboración Absentimo Educación CAM. Curso 2021-2022	7800001E COMUNIDAD DE MADRID	-45030-SUBVENCION ES COMUNIDAD.EDUCACION	0,8223				
2021.3.109.1	Convenio de colaboración para el desarrollo de la atención social primaria y otros programas 2021	7800001E COMUNIDAD DE MADRID	-45022-CONVENIO SERV. SOCIALES DE ATENCION PRIMARIA	0,3255				
2021.3.109.1	Convenio de colaboración para el desarrollo de la atención social primaria y otros programas 2021	7800001E COMUNIDAD DE MADRID	-45020-SUBVENCION ES COMUNIDAD AREA BIENESTAR SOCIAL.	0,3715		45.903,42		45.903,42
2021.3.109.1	Convenio de colaboración para el desarrollo de la atención social primaria y otros programas 2021	7800001E COMUNIDAD DE MADRID	-45021-SUBVENCION ES COMUNIDAD DISCAPACITADOS	0,0808		80.659,55		80.659,55

DESVIACIONES DE FINANCIACION		GASTOS CON FINANCIACIÓN AFECTADA			EJERCICIO 2021			
CÓDIGO DE GASTO	DESCRIPCIÓN	AGENTE FINANCIADOR		COEFICIENTE DE FINANCIACION	DESVIACIONES DEL EJERCICIO		DESVIACIONES ACUMULADAS	
		TERCERO	APLICACION PRESUPUESTARIA		POSITIVAS	NEGATIVAS	POSITIVAS	NEGATIVAS
2021.3.109.1	Convenio de colaboración para el desarrollo de la atención social primaria y otros programas 2021	7800001E COMUNIDAD DE MADRID	-45029-SUBVENCION ES COMUNIDAD MENOR Y FAMILIA	0,1169		116.705,83		116.705,83
2021.3.109.2	Convenio para la realización de actuaciones contra la violencia de genero	7800001E COMUNIDAD DE MADRID	-45023-SUBVENCION ES COMUNIDAD MUJER	0,9871		99.560,52		99.560,52
2021.3.109.3	Convenio para la realización de actuaciones para la promoción de la igualdad de oportunidades entre hombres y mujeres	7800001E COMUNIDAD DE MADRID	-45023-SUBVENCION ES COMUNIDAD MUJER	0,9580		15.297,66		15.297,66
2021.3.109.4	Pacto de Estado contra la violencia de genero (Ley 6/2018 y Real Decreto-Ley 9/2018)	7800001E COMUNIDAD DE MADRID	-45023-SUBVENCION ES COMUNIDAD MUJER	0,9567				
2021.3.110.1	Subvención destinada a fomentar la protección de los animales de compañía.	7800001E COMUNIDAD DE MADRID	-45089-SUBVENCION ES COMUNIDAD VARIAS.	0,3585				
2021.3.110.2	Subvención destinada a la promoción de la salud municipal.	7800001E COMUNIDAD DE MADRID	-45089-SUBVENCION ES COMUNIDAD VARIAS.	1,0000	2.500,00			2.500,00

GASTOS CON FINANCIACIÓN AFECTADA

DESVIACIONES DE FINANCIACIÓN

EJERCICIO 2021

CÓDIGO DE GASTO	DESCRIPCIÓN	AGENTE FINANCIADOR		COEFICIENTE DE FINANCIACIÓN	DESVIACIONES DEL EJERCICIO		DESVIACIONES ACUMULADAS	
		TERCERO	APLICACIÓN PRESUPUESTARIA		POSITIVAS	NEGATIVAS	POSITIVAS	NEGATIVAS
2021.3.1320.1	BESCAM. Convenio para el establecimiento y puesta en funcionamiento del Proyecto de Seguridad de la CAM.	57800001E COMUNIDAD DE MADRID	-45062-SUBVENCIÓN ES COMUNIDAD AREA SEGURIDAD	0,7301				
2021.3.2410.1	RDL0043/2021 SUBVENCIÓN EMPLEO DESEMPLEADOS NOV 2021 A ABRIL 2022	57800001E COMUNIDAD DE MADRID	-45052-SUBVENCIÓN ES COMUNIDAD. CASA OFICIOS-TALLERES FMDI	1,0000		40.588,37		40.588,37
2021.3.3230.1	REFUERZO LIMPIEZA CENTROS PÚBLICOS CURSO 2020-21 POR COVID-19	57800001E COMUNIDAD DE MADRID	-45030-SUBVENCIÓN ES COMUNIDAD. EDUCACIÓN	0,5374				
2021.3.3321.1	Fondos de biblioteca año 2021.	57800001E COMUNIDAD DE MADRID	-45051-CONVENIO CAM: SUBVENCIÓN BIBLIOTECAS	0,3967				
2021.8.APROV.1	APROVECHAMIENTO URBANÍSTICO 2021	V87637260 JUNTA DE COMPENSACION UNIDAD DE EJECUCION UE.VII-1	-39700-APROVECHAMIENTOS URBANÍSTICOS.	1,0000	729.035,95		729.035,95	

GASTOS CON FINANCIACIÓN AFECTADA

DESVIACIONES DE FINANCIACIÓN

EJERCICIO 2021

CÓDIGO DE GASTO	DESCRIPCIÓN	AGENTE FINANCIADOR		COEFICIENTE DE FINANCIACIÓN	DESVIACIONES DEL EJERCICIO		DESVIACIONES ACUMULADAS		
		TERCERO	APLICACIÓN PRESUPUESTARIA		POSITIVAS	NEGATIVAS	POSITIVAS	NEGATIVAS	
2021.8.PARCE.1	PARCELAS 2021	F85789683 CASTILLA PLAZA 2018 S.COOP.	-60301-ENAJENACION SOLARES	1,0000	47.191,28		47.191,28		
2021.8.PREST.1	PRESTAMO 2021 KUTXABANK (10.100.000 €)	A95653077 KUTXABANK, S.A.	-91300-PRESTAMOS RECIBIDOS A LARGO PLAZO	1,0000					
TOTAL						12.721.797,76	13.566.933,69	13.570.569,06	8.539.470,16

5º.- Estado del Remanente de Tesorería. Ejercicio 2021.

ESTADO DEL REMANENTE DE TESORERÍA

EJERCICIO 2021

CUENTAS	COMPONENTES	IMPORTE		
		AÑO	AÑO ANTERIOR	
57,556	1. Fondos líquidos		32.362.798,75	28.223.280,88
	2. Derechos pendientes de cobro		35.199.487,27	33.382.146,45
430	+ del Presupuesto corriente	12.459.805,25		9.413.658,27
431	+ de Presupuestos cerrados	22.137.830,99		23.061.640,59
257.258.270.275.440.442. 448.456.470.471.472.537. 538.550.565.566	+ de Operaciones no presupuestarias	601.851,03		906.847,60
	3. Obligaciones pendientes de pago		20.194.190,57	15.893.018,32
400	+ del Presupuesto corriente	14.431.269,56		8.910.541,87
401	+ de Presupuestos cerrados	869.179,72		870.502,31
165.166.180.185.410.414. 419.453.456.475.476.477. 502.515.516.521.550.550. 561	+ de Operaciones no presupuestarias	4.893.741,29		6.111.974,14
	4. Partidas pendientes de aplicación		1.247.660,73	777.018,88
554.559	- cobros realizados pendientes de aplicación definitiva	342.314,39		319.820,10
555.5591.5595	+ pagos realizados pendientes de aplicación definitiva	1.589.975,12		1.096.838,98
I. Remanente de tesorería total (1 + 2 - 3 + 4)			48.615.756,18	46.489.427,89
2961.2962.2981.2982.49 00.4901.4902.4903.5961 .5962.5981.5982	II. Galdos de dudoso cobro		15.468.873,05	25.131.729,85
	III. Exceso de financiación afectada		13.570.569,06	12.688.224,45
	IV. Remanente de tesorería para gastos generales (I - II - III)		19.576.314,07	8.669.473,59



**Ayuntamiento
de
Las Rozas de Madrid**

6º.- Acreedores por operaciones devengadas. Ejercicio 2021.

Acreedores por operaciones devengadas.

EJERCICIO 2021

CUENTA	IMPORTE	OBSERVACIONES
1200	1.177.521,27	Resultados de ejercicios anteriores.
2060	20.023,08	Inmovilizaciones intangibles. Aplicaciones informáticas.
2110	15.469,40	Inmovilizaciones materiales.Construcciones.
2120	4.083.344,83	Inmovilizaciones materiales.Infraestructuras.
2140	48.880,87	Inmovilizaciones materiales.Maquinaria y utillaje.
2150	33.359,70	Inmovilizaciones materiales.Instalaciones técnicas y otras instalaciones.
2190	170.723,59	Inmovilizaciones materiales.Otro inmovilizado material.
6210	371,97	Servicios exteriores.Arrendamientos y cánones.
6220	32.625,20	Servicios exteriores.Reparaciones y conservación.
6230	24.315,46	Servicios exteriores.Servicios de profesionales independientes.
6240	715,70	Servicios exteriores.Transportes.
6250	17.149,59	Servicios exteriores.Primas de seguros.
6270	3.541,78	Servicios exteriores.Publicidad, propaganda y relaciones públicas.
6280	159.698,48	Servicios exteriores.Suministros.
6290	275.498,60	Servicios exteriores.Comunicaciones y otros servicios.
6310	712,04	Tributos de carácter autonómico.
TOTAL	6.063.951,56	

7º.- Resultado presupuestario. Ejercicio 2021.

III. RESULTADO PRESUPUESTARIO				EJERCICIO 2021
CONCEPTOS	DERECHOS RECONOCIDOS NETOS	OBLIGACIONES RECONOCIDAS NETAS	AJUSTES	RESULTADO PRESUPUESTARIO
a. Operaciones corrientes	96.542.786,39	88.009.341,80		8.533.444,59
b) Operaciones de capital	6.886.573,91	18.424.848,84		-11.538.274,93
1.Total operaciones no financieras (a+b)	103.429.360,30	106.434.190,64		-3.004.830,34
c) Activos financieros	454.758,69	540.704,11		-85.945,42
d) Pasivos financieros	9.000.000,00			9.000.000,00
2. Total operaciones financieras (c+d)	9.454.758,69	540.704,11		8.914.054,58
I. RESULTADO PRESUPUESTARIO DEL EJERCICIO (I=1+2)	112.884.118,99	106.974.894,75		5.909.224,24
AJUSTES				
3. Créditos gastados financiados con remanente de tesorería para gastos generales			4.269.430,95	
4. Desviaciones de financiación negativas del ejercicio			13.566.933,69	
5. Desviaciones de financiación positivas del ejercicio			12.721.797,76	
II. TOTAL AJUSTES (II=3+4+5)			5.114.566,88	
RESULTADO PRESUPUESTARIO AJUSTADO (I+II)				11.023.791,12

8º.- Decreto de Alcaldía núm. 1907, de fecha treinta y uno de junio de dos mil veintiuno, por el que se aprueba la liquidación del presupuesto correspondiente al ejercicio 2020, que textualmente dice:

“RESULTANDO: Vista la propuesta formulada por la Unidad de Contabilidad y Presupuestos, y visto el Informe del Interventor General relativo al cumplimiento de los objetivos de la estabilidad presupuestaria, se presentan a esta Alcaldía-Presidencia los estados correspondientes a la liquidación del Presupuesto del ejercicio 2021.

CONSIDERANDO: Que el expediente reúne todos los documentos, estados y cuentas a que se refiere el artículo 93 del Real Decreto 500/1990, de 20 de abril, por el que se desarrolla el Capítulo primero del Título sexto de la Ley Reguladora de las Haciendas Locales, en materia de Presupuestos.

En uso de las atribuciones que me confiere el artículo 191.3 de la Ley Reguladora de las Haciendas Locales, Texto refundido aprobado por ROL 2/2004, de 5 de marzo:

Vengo a **DECRETAR:**

PRIMERO: Aprobar la liquidación del Presupuesto correspondiente al ejercicio 2021 en la forma en que ha sido redactada y que presenta los siguientes resultados:

RESUMEN POR CAPÍTULOS INGRESOS					
	Descripción	Previsiones definitivas	Derechos reconocidos netos	% ejec.	% Total Derech.
1	IMPUESTOS DIRECTOS.	63.193.028,00 €	63.728.931,56€	100,85	56,46
2	IMPUESTOS INDIRECTOS.	7.000.700,00 €	5.609.955,17€	80,13	4,97
3	TASAS, PRECIOS PÚBLICOS Y OTROS INGRESOS.	9.680.567,55 €	10.608.683,06€	109,59	9,4
4	TRANSFERENCIA CORRIENTES.	22.686.257,93 €	15.820.290,57€	69,74	14,01
5	INGRESOS PATRIMONIALES.	2.217.015,47 €	774.926,03€	34,95	0,69
	<i>Total ingresos de corriente</i>	104.777.568,95 €	96.542.786,39 €	92,14	85,52
6	ENAJENACIÓN DE INVERSIONES REALES.	13.908.780,50 €	6.553.000,00€	47,11	5,81
7	TRANSFERENCIAS DE CAPITAL.	4.656.142,20 €	333.573,91€	7,16	0,3
8	ACTIVOS FINANCIEROS.	18.840.170,37 €	454.758,69€	2,41	0,4
9	PASIVOS FINANCIEROS.	25.118.121,05 €	9.000.000,00€	35,83	7,97
	<i>Total ingresos de capital</i>	62.523.214,12 €	16.341.332,60 €	26,14	14,48
	TOTAL INGRESOS	167.300.783,07 €	112.884.118,99 €	67,47	100,00



**Ayuntamiento
de
Las Rozas de Madrid**

RESUMEN POR CAPÍTULOS GASTOS					
	Descripción	Créditos Definitivos	Obligaciones reconocidas	% ejec.	% Total Obligac.
1	GASTOS DE PERSONAL	44.000.496,98 €	39.036.631,11 €	88,72	36,49
2	GASTOS EN BIENES CORRIENTES Y SERVICIOS	59.359.396,77 €	44.589.281,13 €	75,12	41,68
3	GASTOS FINANCIEROS	365.082,72 €	283.905,54 €	77,76	0,27
4	TRANSFERENCIAS CORRIENTES	7.496.881,12 €	4.099.524,02 €	54,67	3,83
5	FONDO DE CONTINGENCIA Y OTROS IMPREVISTOS	150.000,00 €	0,00 €	0	0
	Total gasto de corriente	111.373.857,59 €	88.009.341,80 €	79,02	82,27
6	INVERSIONES REALES	54.875.825,48 €	18.424.848,84 €	33,58	17,22
7	TRANSFENCIAS DE CAPITAL	1.000,00 €	0,00 €	0	0
8	ACTIVOS FINANCIEROS	1.050.100,00 €	540.704,11 €	51,49	0,51
9	PASIVOS FINANCIEROS	0,00 €	0,00 €	0	0
	Total gasto de capital	55.926.925,48 €	18.965.552,95 €	33,91	17,71
	TOTAL GASTOS	167.300.783,07 €	106.974.894,75 €	63,94	100,00

RESULTADO PRESUPUESTARIO	2021
DERECHOS RECON. NETOS OP. CORRIENTES	96.542.786,39
OBLIGACIONES RECON. NETAS OP. CORRIENTES	88.009.341,80
RESULTADO PRESUPUESTARIO OP. CORRIENTES	8.533.444,59
DERECHOS REC. NETOS OPERACIONES DE CAPITAL	6.886.573,91
OBLIGACIONES REC. NETAS OPERACIONES DE CAPITAL	18.424.848,84
RESULTADO PRESUPUESTARIO OP. DE CAPITAL	-11.538.274,93
DERECHOS ACTIVOS FINANCIEROS	454.758,69
OBLIGACIONES ACTIVOS FINANCIEROS	540.704,11
RESULTADO ACTIVOS FINANCIEROS	-85.945,42
DERECHOS PASIVOS FINANCIEROS	9.000.000,00
OBLIGACIONES PASIVOS FINANCIEROS	0,00
RESULTADO PASIVOS FINANCIEROS	9.000.000,00
TOTAL DERECHOS RECONOCIDOS NETOS	112.884.118,99
TOTAL OBLIGACIONES RECONOCIDAS NETAS	106.974.894,75
RESULTADO PRESUPUESTARIO TOTAL	5.909.224,24
CRÉDITOS GASTOS REM. TESORERIA G. GENE.	4.269.430,95
DESVIACIONES DE FINANCIACION NEGATIVAS	13.566.933,69
DESVIACIONES DE FINANCIACION POSITIVAS	12.721.797,76
RESULTADO PRESUPUESTARIO AJUSTADO	11.023.791,12

REMANENTE LÍQUIDO DE TESORERÍA		
	AÑO 2021	
1.- (+) FONDOS LIQUIDOS EN LA TESORERIA EN FIN DEL EJERCICIO		32.362.798,75
2.- (+) DERECHOS PENDIENTES DE COBRO		35.199.487,27
DE PRESUPUESTO DE INGRESOS. PRESUPUESTO CORRIENTE	12.459.805,25	
DE PRESUPUESTO DE INGRESOS. PPTOS. CERRADOS	22.137.830,99	
DE OPERACIONES NO PRESUPUESTARIAS	601.851,03	
3.-(-) OBLIGACIONES PENDIENTES DE PAGO		20.194.190,57
DE PRESUPUESTO DE GASTOS. PRESUPUESTO CORRIENTE	14.431.259,56	
DE PRESUPUESTO DE GASTOS. PPTOS. CERRADOS	869.179,72	
DE OPERACIONES NO PRESUPUESTARIAS	4.893.741,29	
4.-(+) PARTIDAS PENDIENTES DE APLICACIÓN		1.247.660,73
COBROS REALIZADOS PENDIENTES DE APLICACIÓN	342.314,39	
PAGOS REALIZADOS PENDIENTES DE APLICACIÓN	1.589.975,12	
I. REMANENTE DE TESORERIA TOTAL (1 + 2 – 3 + 4)		48.615.756,18
II. SÁLDOS DE DUDOSO COBRO		15.468.873,05
III. EXCESO DE FINANCIACIÓN AFECTADA		13.570.569,06
REMANENTE DE TESORERIA PARA GASTOS GENERALES (I – II - III)		19.576.314,07

SEGUNDO. Dese cuenta de la presente aprobación a la Junta de Gobierno Local y al Pleno de la Corporación en la primera sesión que celebren.

TERCERO. Remitir copia de dicha Liquidación a los órganos competentes, la Comunidad Autónoma y al Mº de Economía y Hacienda a través de los procedimientos telemáticos habilitados a tales efectos."

9º.- Informe de Intervención suscrito por el Interventor General, D. Fernando Álvarez Rodríguez, de fecha treinta y uno de marzo de dos mil veintidós, del tenor literal siguiente:

"ASUNTO: Cumplimiento del objetivo de Estabilidad Presupuestaria en la liquidación del Presupuesto General del año 2021

INFORME DE INTERVENCIÓN

La legislación aplicable se encuentra recogida en las siguientes normas:

- * LOEPySF: Ley Orgánica 2/2012, de 27 de abril, de Estabilidad Presupuestaria y Sostenibilidad Financiera, modificada por la Ley Orgánica 4/2012, de 28 de septiembre y por la Ley Orgánica 9/2013, de 20 de diciembre, de control de la deuda comercial en el sector público
- * RLGEF: Reglamento de desarrollo de la Ley de Estabilidad Presupuestaria, en su aplicación a las entidades locales, aprobado por RD 1463/2007, de 2 de noviembre.
- * Real Decreto 424/2017, de 28 de abril, por el que se regula el régimen jurídico del control interno en las entidades del Sector Público Local.
- * Real Decreto-ley 8/2020, de 17 de marzo, de medidas urgentes extraordinarias para hacer frente al impacto económico y social del COVID-19, Art. 3.
- * Real Decreto-ley 11/2020, de 31 de marzo, por el que se adoptan medidas urgentes complementarias en el ámbito social y económico para hacer frente al COVID-19, Art. 20.



**Ayuntamiento
de
Las Rozas de Madrid**

En aplicación de la prevención del Art. 16.2 del Reglamento de desarrollo de la Ley de Estabilidad Presupuestaria, en su aplicación a las entidades locales, aprobado por RD 1463/2007, de 2 de noviembre, y el Art. 33 del RD 424/2017, de 28 de abril, por el que se regula el régimen jurídico del control interno en las entidades del Sector Público Local, se emite el presente informe con carácter independiente del de la liquidación del Presupuesto realizado por la titular del Órgano directivo de Contabilidad y Presupuestos.

El Art. 165.1 de la LHL y la LOEPySF exigen el cumplimiento de los objetivos de estabilidad presupuestaria, Deuda Pública y regla de gasto fijados por el Gobierno, así como el cumplimiento con el plazo de pago a proveedores que requiere la normativa de lucha contra la morosidad en operaciones comerciales, que está establecido en 30 días.

En el acuerdo de Consejo de Ministros de 11 de febrero de 2020 se establecieron los objetivos de Déficit y Deuda para el periodo 2020-23, se informó de la Regla de gasto estimada por el Ministerio de Asuntos Económicos y Transformación Digital y se determinó el límite de gasto no financiero del Presupuesto del Estado de 2021, concretándose para las Entidades Locales en los siguientes porcentajes del PIB.

Objetivos	2020	2021	2022	2023
Déficit	0,00%	0,00%	0,00%	0,00%
Deuda	2,00%	2,00%	1,90%	1,80%
Regla de Gasto	2,90%	3,00%	3,20%	3,30%

En el que nuevamente se revisó a la baja el porcentaje de deuda de 2020 (a la vista de que las EELL cumplen holgadamente el objetivo en años anteriores, incluso por debajo del objetivo establecido por el Art. 13.1 de la LOEPySF) y se elevó el porcentaje del PIB de la Regla de gasto para todo el periodo.

En la sesión de 6 de octubre de 2020 se acordó su suspensión, lo que fue convalidado por el Congreso de los Diputados en su sesión de 20 de octubre de 2020; no obstante lo cual las obligaciones de suministro de información y el cálculo del déficit, Deuda, período medio de pago a proveedores y Regla de gasto siguen vigentes, aunque solo tengan efectos informativos para la Contabilidad Nacional. El 13 de septiembre de 2021 el Congreso de los Diputados acordó prorrogar esta suspensión de las reglas fiscales un año más.

El objetivo de estabilidad se mide en términos de “capacidad de financiación” conforme a las normas del Sistema Europeo de Cuentas Nacionales y Regionales (SEC'2010). Aunque los conceptos económicos del Sistema de cuentas utilizados por la Contabilidad Nacional difieren enormemente de la estructura presupuestaria de las Entidades Locales (porque podrían entrar en consideración operaciones de contabilidad financiera que no tienen reflejo en el Presupuesto), aunque los criterios de devengo tampoco son idénticos en ambos sistemas, y sin perjuicio de que mi apreciación pudiera ser revisada por la Intervención General de la Administración del Estado, la liquidación del Presupuesto del Ayuntamiento de Las Rozas de Madrid de 2021 cumple el objetivo de estabilidad presupuestaria, toda vez que a pesar de que los ingresos no financieros (Capítulos I a VII) son inferiores a los gastos de igual naturaleza económica en 3.004.830,34€, tras los ajustes que hay que practicar para relacionar este saldo con la Contabilidad Nacional, asciende a 625.283,99€.

El resumen de los ajustes realizados para relacionar el saldo de la liquidación presupuestaria con la Capacidad/Necesidad de financiación del Sistema Europeo de Cuentas Nacionales y Regionales (SEC'2010) se presenta en el siguiente cuadro:

Ajustes para relacionar el saldo con Contabilidad Nacional 2021		
Estabilidad presupuest. (Cap./ Nec. Financiación)	-3.004.830,34	
Ajuste a recaudación corriente-cerrados Capítulo 1		-2.561.263,35
Ajuste a recaudación corriente-cerrados Capítulo 2		-29.668,04
Ajuste a recaudación corriente-cerrados Capítulo 3		36.887,24
Criterio Caja	-2.554.044,15	
Ajustes liquidación Participación Ingresos Estado		
Intereses devengados		
Total intereses de 2021 anticipados en 2020	-203.648,34	
Transferencias devengadas y no recibidas	3.872.202,45	
Ajuste del saldo de la 413 (recibidas en 2020)		
Saldo el 30/12/2020		5.996.037,26
Saldo el 30/12/2021		-6.063.951,56
Facturas de 2020 cargadas a 2021		1.193.095,32
Ajuste del saldo de la 413 (ptes. aplicar el 31/12)	1.125.181,02	
Saldos devoluciones de ingresos 2021-2020	-581.357,86	
Sentencia Revisión de Precios URBASER	802.215,54	
Canones concesiones devengados en 2021	1.169.565,67	
Total Ajustes	3.630.114,33	
Capacidad/Necesidad Financiación SEC'2010	625.283,99	

La Contabilidad Nacional es el conjunto de cuentas que aspiran a ofrecer una representación numérica sistemática de la actividad económica del país en un período de tiempo midiendo la corriente real de bienes y servicios entre los distintos sectores productivos, los recursos utilizados (ingresos) y los empleos obtenidos (gastos). Por esta razón los gastos se devengan en Contabilidad Nacional cuando se han producido, no cuando se imputan al Presupuesto, razón por la que se ha considerado que las facturas de 2020 que se han cargado a 2021 que figuran en el anexo, no pueden ser gasto del ejercicio ni afectar al superávit del año. Asimismo la subvenciones finalistas recibidas se devengan en Contabilidad Nacional cuando se produce el gasto (de manera análoga a la contabilidad financiera, que las registra en Pasivo a largo plazo y las imputa a resultados al tiempo que realiza el gasto subvencionado), siendo el saldo entre los gastos subvencionados que no han recibido su ingreso en el ejercicio y las recibidas en 2021 con gasto imputado en ejercicio distinto 3.872.202,45€, según la relación del Anexo. La diferencia entre devoluciones de ingreso que quedaron pendientes de pagar en 2020 y 2021 asciende a 581.357,86€. Por último, las sentencias judiciales se devengan cuando han adquirido firmeza (como es el caso de las revisiones de precios de URBASER) y en 2021 se devengaron cánones por concesiones administrativas no imputados al Presupuesto hasta 2022.

Encomiendas de gestión: Del estudio del avance de las cuentas presentadas por la Empresa Municipal de la Innovación y Transporte Urbano Las Rozas de Madrid SA (en adelante LR-Innova) con motivo del suministro de información al Mº de Hacienda de la ejecución presupuestaria del 4º trimestre de 2021 y de las cuentas anuales formuladas por el Consejo de Administración la situación de la ejecución de las encomiendas de gestión no es relevante para determinar la capacidad de financiación del Ayuntamiento, porque la empresa está incluida en el Sector Administraciones Públicas y su saldo se sumará al del Ayuntamiento al suministrar la información al Ministerio de Hacienda.

En la Ley 17/2011 de PPGG Estado 2013 se prohibió el concierto de nuevas operaciones de endeudamiento si el capital vivo de las vigentes supera el porcentaje del 110 % de los ingresos corrientes que fija la LHL y somete a autorización del órgano de tutela financiera si se supera el 75 por 100. De este modo el objetivo de Deuda pública de 2021 del 2,00% del PIB para el conjunto del subsector local, se concreta para cada entidad en el 75% de los ingresos corrientes liquidados El capital vivo, a corto y largo plazo, del Ayuntamiento se encontraba a 31/12/2021 en el 25,85 por 100, muy por debajo del límite señalado. Si se hubiera dispuesto del nuevo préstamo concertado en 2021 por 10,1 millones de euros, tan solo subiría un 10,46%:



**Ayuntamiento
de
Las Rozas de Madrid**

Índice de endeudamiento (Capital Vivo 31/12/2021 y operaciones proyectadas Ingresos corrientes liquidados a 31/12/2021)				
Préstamo	Capital Vivo	Disponible	% ingresos	Total
2017/1/SABADELL	15.960.426,03	0,00	16,53%	15.960.426,03
2020/1 SABADELL	9.000.000,00		9,32%	9.000.000,00
2021/1 Kutxa	0,00	10.100.000,00	10,46%	10.100.000,00
31/12/2021...	24.960.426,03	10.100.000,00	36,32%	35.060.426,03
Índice	% ingresos corrientes	25,85%	10,46%	36,32%

Por otro lado, el Ahorro neto viene a poner de manifiesto la capacidad de la Entidad para hacer frente a la anualidad de amortización e intereses de su deuda con los ingresos ordinarios.

Esta magnitud se calcula con la diferencia entre los ingresos y gastos corrientes (deduciendo los que no sean de naturaleza ordinaria, tales como Contribuciones especiales, Cuotas de urbanización, etc.) y la Amortización de la Deuda.

Este concepto tradicional no se ha visto literalmente reflejado en la legislación reguladora de las haciendas locales, ya que para la Ley de Haciendas locales la anualidad a considerar es la teórica de amortización e interés constante (sistema "francés"), excluyendo los préstamos con garantía hipotecaria; de los gastos corrientes excluye los financiados con Remanente líquido de tesorería del ejercicio anterior; y de los ingresos corrientes los afectados a inversiones y los que no tengan naturaleza ordinaria o recurrente

De este modo, el ahorro neto a 31/12/2021 ha sido calculado conforme a lo establecido en el artículo 53 del TRLRHL. Este artículo recoge que "Cuando el ahorro neto sea de signo negativo, el Pleno de la respectiva corporación deberá aprobar un plan de saneamiento financiero a realizar en un plazo no superior a tres años, en el que se adopten medidas de gestión, tributarias, financieras y presupuestarias que permitan como mínimo ajustar a cero el ahorro neto negativo de la entidad, organismo autónomo o sociedad mercantil".

Resulta también de aplicación la Disposición final trigésima primera de la Ley 17/2012, de 27 de diciembre, de Presupuestos Generales del Estado para el año 2013, y con vigencia "indefinida", con especial mención a los términos en los que se refiere al cálculo del Ahorro neto¹ y del nivel de endeudamiento²:

Cálculo del Ahorro neto a 31/12/2021	Euros
Gastos corrientes reconocidos	88.009.341,80
Intereses	365.082,72
Gastos corrientes financiados con Remanente Líquido de Tesorería	4.269.430,95
Gastos corrientes "ordinarios"	83.374.828,13
Ingresos corrientes	96.542.786,39
Cuotas Urbanísticas	729.035,95
Otros ingresos afectados o no recurrentes	128.310,62

¹ Para la determinación de los ingresos corrientes a computar en el cálculo del ahorro neto y del nivel de endeudamiento, se deducirá el importe de los ingresos afectados a operaciones de capital y cualesquiera otros ingresos extraordinarios aplicados a los capítulos 1 a 5 que, por su afectación legal y/o carácter no recurrente, no tienen la consideración de ingresos ordinarios.

² Las Entidades Locales y sus entidades dependientes clasificadas en el sector Administraciones Públicas, de acuerdo con la definición y delimitación del Sistema Europeo de Cuentas, que liquiden el ejercicio inmediato anterior con ahorro neto positivo, calculado en la forma que establece el artículo 53 del Texto Refundido de la Ley Reguladora de las Haciendas Locales, aprobado por Real Decreto Legislativo 2/2004, de 5 de marzo, podrán concertar nuevas operaciones de crédito a largo plazo para la financiación de inversiones, cuando el volumen total del capital vivo no exceda del 75 por ciento de los ingresos corrientes liquidados.

Cálculo del Ahorro neto a 31/12/2021	Euros
Ingresos corrientes recurrentes	95.685.439,82
Gastos corrientes "ordinarios"	83.374.828,13
Ahorro bruto según LHL	12.310.611,69
A. Con hipotecas y sobre todos ingresos corrientes	
Anualidad financiera teórica (con hipotecas)	3.561.086,30
Ahorro neto	8.749.525,39
% sobre ingresos corrientes recurrentes	9,14%
B. Sin hipotecas y sobre todos ingresos corrientes	
Anualidad financiera teórica (sin hipotecas, no hay hipotecas)	3.561.086,30
Ahorro neto "legal" (con ingresos extra. y sin hipotecas)	8.749.525,39
% sobre ingresos (con ingresos extraordinarios y sin hipotecas)	9,14%

El Ayuntamiento incumple la Regla de gasto en esta liquidación ya que los gastos computables ajustados con los criterios de la IGAE superan el en un 10 por 100 los del ejercicio anterior. Consolidaremos con LR-Innova, SA al suministrar la información al Ministerio de Hacienda.

Mediante Real Decreto 635/2015 se desarrolló la metodología de cálculo del periodo medio de pago a proveedores de las Administraciones Públicas. De su aplicación ha resultado un periodo medio de pago del Ayuntamiento en el mes de diciembre de 2021 de 3,24 días en el Ayuntamiento y 3,27 días si consideramos LR-Innova, SA.

En resumen, el Ayuntamiento cumple con los objetivos de Déficit y Deuda, periodo medio de pago a proveedores y tiene Ahorro neto positivo, pero incumple con la Regla de gasto, lo que no tiene consecuencia alguna, toda vez que estas reglas fiscales se encuentran suspendidas.



**Ayuntamiento
de
Las Rozas de Madrid**

Gastos de 2020 cargados a 2021	Importe	Nº Operación	Fase	Fecha	Proyecto	Aplicación	Nombre Ter.	Texto Libre
	51.229,50	220210006840	O	08/04/2021	2020 2 1710 9 1	2021 103 1710 60900	INGENIERIA Y DISEÑOS TECNICOS, S.A.U.	CERTIFICACION DE OBRAS Nº 2 - NOVIEMBRE 2020 , REMODELACION PARQUE VELAZQUEZ.
	62.356,75	220210003284	O	05/03/2021	2020 2 OBRAS 1 1	2021 107 3420 63200	PROMINENT IBERIA, S.A.	CERTIFICACION DE OBRAS Nº 2 - 28.12.2020 , LOTE 3 ADECUACION INSTALACIONES PISCINAS MUNICIPALES.
Subtotal 2020 cargadas a 2021	113.586,25							
	106.224,36	220210003482	ADO	11/03/2021		2021 103 1710 22711	URBASER, S.A.	SERVICIO DICIEMBRE 2020. CONSERVACION DE VIAS Y ESPACIOS PUBLICOS LOTE 2 - MANTENIMIENTO ORDINARIO ZONAS VERDES.
	10.531,18	220210003483	ADO	11/03/2021		2021 103 1621 22707	URBASER, S.A.	SERVICIO DICIEMBRE 2020. CONSERVACION DE VIAS Y ESPACIOS PUBLICOS LOTE 2 - EXPLOTACION DEL PUNTO LIMPIO DE ABAJON.
	35.062,91	220210003484	ADO	11/03/2021		2021 103 1621 22707	URBASER, S.A.	SERVICIO DICIEMBRE 2020. CONSERVACION DE VIAS Y ESPACIOS PUBLICOS LOTE 2 - R.S.U.
	165.528,66	220210003485	ADO	11/03/2021		2021 103 1630 22700	URBASER, S.A.	SERVICIO DICIEMBRE 2020. CONSERVACION DE VIAS Y ESPACIOS PUBLICOS LOTE 1 - LIMPIEZA VIARIA.
	11.549,34	220210003486	ADO	11/03/2021		2021 103 1622 22711	URBASER, S.A.	SERVICIO DICIEMBRE 2020. CONSERVACION DE VIAS Y ESPACIOS PUBLICOS LOTE 1 - EXPLOTACION PUNTO LIMPIO ARISTOTELES.
	135.452,37	220210003487	ADO	11/03/2021		2021 103 1710 22711	URBASER, S.A.	SERVICIO DICIEMBRE 2020. CONSERVACION DE VIAS Y ESPACIOS PUBLICOS LOTE 1 - JARDINES.
	65.357,78	220210003488	ADO	11/03/2021		2021 103 1621 22707	URBASER, S.A.	SERVICIO DICIEMBRE 2020. CONSERVACION DE VIAS Y ESPACIOS PUBLICOS LOTE 1.
	174.496,16	220210015067	ADO	07/06/2021		2021 103 1630 22700	URBASER, S.A.	SERVICIO DICIEMBRE 2020. CONSERVACION DE VIAS Y ESPACIOS PUBLICOS LOTE 1 - LIMPIEZA VIARIA.
	135.452,37	220210003487	ADO	11/03/2021		2021 103 1710 22711	URBASER, S.A.	SERVICIO DICIEMBRE 2020. CONSERVACION DE VIAS Y ESPACIOS PUBLICOS LOTE 1 - JARDINES.
	65.357,78	220210003488	ADO	11/03/2021		2021 103 1621 22707	URBASER, S.A.	SERVICIO DICIEMBRE 2020. CONSERVACION DE VIAS Y ESPACIOS PUBLICOS LOTE 1.
	174.496,16	220210015067	ADO	07/06/2021		2021 103 1630 22700	URBASER, S.A.	SERVICIO DICIEMBRE 2020. CONSERVACION DE VIAS Y ESPACIOS PUBLICOS LOTE 1 - LIMPIEZA VIARIA.
Subtotal 2020 cargadas a 2021	1.079.509,07							
Total gastos diferidos de 2020	1.193.095,32							

Subvenciones pendientes de recibir	Ajuste
FEDER	340.017,03
BESCAM	533.386,98
Emisiones Cero de CO2	2.198.932,97
ECOV/0111/2020	557.267,86
RDLD/0043/2021 DESEMPLEADOS NOV 2021 A ABRIL 2022	40.588,37
Limpieza COVID	0,00
FILOMENA	953.289,78
Convenio atención social primaria 2021	243.268,80
Convenio contra la violencia de genero	99.560,52
Convenio promoción de la igualdad de oportunidades	15.297,66
Educación Infantil CAM 2021-22	539.919,41
Convenio Educación Infantil 2020-2021	76.371,08
Total ...	5.597.900,46

Subvenciones recibidas cuyo gasto es de ejercicios anteriores o posteriores	Ajuste
IES José García Nieto	156.805,78
Convenio Educación infantil. Curso 2019-2020	299.394,61
RDLD/0104/2019 Programa reactivación profesional	474.300,00
Convenio violencia de género 2019	16.247,08
RDLD/0097/2020 Programa reactivación profesional	70.200,42
Convenio atención social primaria 2020	623.666,26
Convenio violencia de género 2020	41.724,03
Convenio igualdad de oportunidades 2020	15.297,66
Pacto de Estado contra la violencia de género	25.562,16
Promoción de la salud municipal	2.500,00
Total ...	1.725.698,00

Diferencia: 3.872.202,46€

10º.- Informe-Propuesta de la Unidad de Contabilidad y Presupuestos, suscrito por la titular del Órgano de contabilidad y Presupuestos, D^a Beatriz Noheda Cifuentes, de fecha treinta y uno de marzo de dos mil veintidós, del tenor literal siguiente:

“ASUNTO: Aprobación de la liquidación del Presupuesto de 2021

INFORME-PROPUESTA DE LA UNIDAD DE CONTABILIDAD Y PRESUPUESTOS

En relación con el expediente relativo a la aprobación de la Liquidación del Presupuesto del ejercicio 2021, en virtud de las atribuciones citadas y establecidas en los artículos 191 y siguientes del Texto Refundido de la Ley Reguladora de las Haciendas Locales, aprobado por Real Decreto Legislativo 2/2004, de 5 de marzo, y en atención a las facultades recogidas en el artículo 4.2 del Real Decreto 128/2018, de 16 de marzo, por el que se regula el régimen jurídico de los funcionarios de Administración Local con habilitación de carácter nacional, y el art 139 del Reglamento Orgánico de Gobierno y Administración del Ayuntamiento de Las Rozas de Madrid (ROGAR).

LEGISLACIÓN APLICABLE

La Legislación aplicable viene establecida por:

- *Los artículos 163, 191, 193 del Texto Refundido de la Ley Reguladora de las Haciendas Locales aprobado por Real Decreto Legislativo 2/2004, de 5 de marzo.*
- *Los artículos 89 a 105 del Real Decreto 500/1990, de 20 de abril, por el que se desarrolla el Capítulo I del Título VI de la Ley 39/1988, de 28 de diciembre, Reguladora de las Haciendas Locales, en materia de presupuestos.*
- *Los artículos 3 y 4 de la Ley Orgánica 2/2012, de 27 de abril, de Estabilidad Presupuestaria y Sostenibilidad Financiera.*
- *El artículo 16 del Real Decreto 1463/2007, de 2 de noviembre, por el que se aprueba el Reglamento de Desarrollo de la Ley 18/2001, de 12 de diciembre, de Estabilidad Presupuestaria, en su Aplicación a las Entidades Locales.*
- *El Reglamento (UE) N° 549/2013 del Parlamento Europeo y del Consejo, de 21 de mayo de 2013, relativo al Sistema Europeo de Cuentas Nacionales y Regionales de la Unión Europea (SEC-10).*



**Ayuntamiento
de
Las Rozas de Madrid**

- La Orden EHA/3565/2008, de 3 de diciembre, por la que se Aprueba la Estructura de los Presupuestos de las Entidades Locales.

- La Orden HAP/1781/2013, de 20 de septiembre, por la que se aprueba la Instrucción del modelo normal de contabilidad local.

- El artículo 18 de la Orden HAP/2105/2012, de 1 de octubre, por la que se desarrollan las obligaciones de suministro de información previstas en la Ley orgánica 2/2012.

- El artículo 4.1.b).4º del Real Decreto 128/2018, de 16 de marzo, por el que se regula el régimen jurídico de los funcionarios de Administración Local con habilitación de carácter nacional.

INFORME

PRIMERO. Legislación aplicable

Según lo establecido en los artículos 191 del Texto Refundido de la Ley Reguladora de las Haciendas Locales aprobado por Real Decreto Legislativo 2/2004, de 5 de marzo, y 89 del Real Decreto 500/1990, de 20 de abril, el Presupuesto de cada ejercicio se liquidará en cuanto a la recaudación de derechos y al pago de obligaciones el 31 de diciembre del año natural correspondiente, quedando a cargo de la Tesorería Local los ingresos y pagos pendientes, según sus respectivas contracciones.

La legislación aplicable es la siguiente:

-Los artículos 191.3 y 192.2 del Real Decreto Legislativo 2/2004, de 5 de marzo, por el que se aprueba el Texto Refundido de la Ley Reguladora de las Haciendas Locales, aprobado por RDL 2/2004, de 5 de marzo, modificado por la Ley 27/2013, de 27 de diciembre, de racionalización y sostenibilidad de la Administración Local.

Artículo 191 Cierre y liquidación del presupuesto

1. El presupuesto de cada ejercicio se liquidará en cuanto a la recaudación de derechos y al pago de obligaciones el 31 de diciembre del año natural correspondiente, quedando a cargo de la Tesorería local los ingresos y pagos pendientes, según sus respectivas contracciones.

2. Las obligaciones reconocidas y liquidadas no satisfechas el último día del ejercicio, los derechos pendientes de cobro y los fondos líquidos a 31 de diciembre configuran el remanente de tesorería de la entidad local. La cuantificación del remanente de tesorería deberá realizarse teniendo en cuenta los posibles ingresos afectados y minorando de acuerdo con lo que reglamentariamente se establezca los derechos pendientes de cobro que se consideren de difícil o imposible recaudación.

3. Las entidades locales deberán confeccionar la liquidación de su presupuesto antes del día primero de marzo del ejercicio siguiente.

La aprobación de la liquidación del presupuesto corresponde al presidente de la entidad local, previo informe de la Intervención.

De conformidad con lo dispuesto en el artículo 93.1 del Real Decreto 500/1990, de 20 de abril, por el que se desarrolla el capítulo primero del título sexto de la Ley 39/1988, de 28 de diciembre, reguladora de las Haciendas Locales:

La Liquidación del Presupuesto pondrá de manifiesto:

a) Respecto del Presupuesto de gastos, y para cada partida presupuestaria, los créditos iniciales, sus modificaciones y los créditos definitivos, los gastos autorizados y comprometidos, las obligaciones reconocidas, los pagos ordenados y los pagos realizados.

b) Respecto del Presupuesto de ingresos, y para cada concepto, las previsiones iniciales, sus modificaciones y las previsiones definitivas los derechos reconocidos y anulados así como los recaudados netos.

2. Como consecuencia de la liquidación del Presupuesto deberán determinarse:

a) Los derechos pendientes de cobro y las obligaciones pendientes de pago a 31 de diciembre.

b) El resultado presupuestario del ejercicio.

c) Los remanentes de crédito.

d) El remanente de Tesorería.

Asimismo, en la Tercera parte de la Orden HAP/1781/2013, de 20 de septiembre, por la que se aprueba la Instrucción del modelo normal de contabilidad local (ICAL) se regulan las Cuentas anuales dedicando su décima sección al Estado de Liquidación del Presupuesto, estableciendo lo siguiente:

“El Estado de liquidación del Presupuesto, comprende, con la debida separación, la liquidación del Presupuesto de gastos y del Presupuesto de ingresos de la entidad, así como el Resultado presupuestario.

La liquidación del Presupuesto de gastos y la liquidación del Presupuesto de ingresos se presentarán al menos con el nivel de desagregación del Presupuesto aprobado y de sus modificaciones posteriores. La liquidación del Presupuesto de gastos se presentará, además, agrupando los créditos en función de los niveles de vinculación jurídica, es decir, resumida por bolsas de vinculación jurídica de los créditos.

En la liquidación del Presupuesto de ingresos, en la columna denominada «derechos anulados» se incluirán los derechos anulados por anulación de liquidaciones, cobradas previamente o no, así como, los anulados por aplazamiento o fraccionamiento; en la columna denominada «derechos cancelados» se incluirán los cobros en especie y los derechos cancelados por insolvencias y otras causas. Asimismo, en la columna denominada «derechos reconocidos netos» se incluirá el total de derechos reconocidos durante el ejercicio minorado por el total de derechos anulados y cancelados durante el mismo. En la columna, «exceso/defecto previsión», se recogerá la diferencia entre los derechos reconocidos netos y las previsiones de ingreso definitivas.

El Resultado presupuestario del ejercicio es la diferencia entre los derechos presupuestarios netos liquidados durante el ejercicio y las obligaciones presupuestarias netas reconocidas durante el mismo período y deberá, en su caso, ajustarse en función de las obligaciones financiadas con remanente de tesorería para gastos generales y de las desviaciones de financiación del ejercicio derivadas de gastos con financiación afectada.

Los derechos reconocidos netos y las obligaciones reconocidas netas que conforman el resultado presupuestario se presentarán en las siguientes agrupaciones:

a) Operaciones corrientes: operaciones imputadas a los capítulos 1 a 5 del Presupuesto.

b) Operaciones de capital: operaciones imputadas a los capítulos 6 y 7 del Presupuesto.

c) Activos financieros: operaciones imputadas al capítulo 8 del Presupuesto.

d) Pasivos financieros: operaciones imputadas al capítulo 9 del Presupuesto.”

SEGUNDO. De su contenido

La liquidación del presupuesto del ejercicio económico 2021, formado por el Presidente de la entidad, queda integrado por:

-El Presupuesto de la propia entidad y

-El de los Organismos Autónomos dependientes del mismo, no existiendo en este Ayuntamiento en 2021 este tipo de entidades dependientes.

-Los estados de previsión de gastos e ingresos de las sociedades mercantiles dependientes, en este caso la Empresa municipal de la Innovación y Transporte urbano de Las Rozas de Madrid, SA.

La liquidación del Presupuesto de gastos y la liquidación del Presupuesto de ingresos se presenta con el nivel de desagregación del Presupuesto aprobado y de sus modificaciones posteriores. Asimismo se incorpora en el expediente toda la información citada en el artículo.

Examinada la liquidación del Presupuesto municipal de 2021, se ha comprobado que pone de manifiesto, en virtud del artículo 93.1.a) del Real Decreto 500/1990, de 20 de abril, respecto al Presupuesto de gastos y como mínimo a nivel de capítulo:



**Ayuntamiento
de
Las Rozas de Madrid**

- **Créditos iniciales:** 138.649.713,50 euros
- **Modificaciones de créditos:** 28.651.069,57 euros
- **Créditos definitivos:** 167.300.783,07 euros
- **Gastos autorizados:** 129.292.373,66 euros
- **Gastos comprometidos:** 129.292.373,66 euros
- **Obligaciones reconocidas:** 106.974.894,75 euros
- **Pagos realizados:** 92.543.616,39 euros
- **Pagos ordenados:** 92.543.616,39 euros

Total Liquidación del Presupuesto de Gastos: 106.974.894,75 euros

Examinada la liquidación del Presupuesto municipal de 2021, se ha comprobado que pone de manifiesto, en virtud del artículo 93.1.b) del Real Decreto 500/1990, 20 de abril, respecto al Presupuesto de ingresos y como mínimo a nivel de capítulo:

- **Previsiones iniciales:** 138.649.713,50 euros
- **Modificación de las previsiones:** 28.651.069,57 euros
- **Previsiones definitivas:** 167.300.783,07 euros
- **Derechos reconocidos:** 112.884.118,99 euros
- **Derechos anulados:** 2.974.022,91 euros
- **Recaudación neta:** 100.424.313,74 euros

Total Liquidación del Presupuesto de ingresos: 112.884.118,99 euros

De conformidad con lo dispuesto en el artículo 93.2 del Real Decreto 500/1990, de 20 de abril, por el que se desarrolla el capítulo primero del título sexto de la Ley 39/1988, de 28 de diciembre, reguladora de las Haciendas Locales en materia de presupuestos, en la liquidación del Presupuesto de esta entidad se ha determinado:

- Los derechos pendientes de cobro y las obligaciones pendientes de pago a 31 de diciembre.
- El Resultado presupuestario del ejercicio.
- Los remanentes de crédito.
- El Remanente de tesorería.

Los derechos pendientes de cobro y las obligaciones reconocidas pendientes de pago a 31 de diciembre de esta entidad que integran la agrupación de presupuestos cerrados y tienen la consideración de operaciones de tesorería local en virtud de lo dispuesto en el artículo 94 del Real Decreto 500/1990, de 20 de abril por el que se desarrolla el capítulo primero del título sexto de la Ley 39/1988, de 28 de diciembre, reguladora de las Haciendas Locales en materia de presupuestos, ascienden a las siguientes cantidades:

- Derechos pendientes de cobro: 35.199.487,27 €.
- Obligaciones pendientes de pago: 20.194.190,57 €.

TERCERO. Análisis de sus principales magnitudes

A) RESULTADO PRESUPUESTARIO

De conformidad con lo dispuesto en el artículo 96 del Real Decreto 500/1990, de 20 de abril, el resultado presupuestario, o resultado de las operaciones presupuestarias del ejercicio, viene determinado por la diferencia entre:

- Los derechos presupuestarios liquidados, en sus valores netos, es decir, deducidos aquellos que, por cualquier motivo, hubieran sido anulados, que suponen un importe de 112.884.118,99 euros, y
- Las obligaciones reconocidas, en sus valores netos, es decir, deducidas aquellas que, por cualquier motivo, hubieran sido anuladas que suponen un importe de 106.974.894,75 euros

En estos términos el Resultado presupuestario antes de ajustes asciende a 5.909.224,24€.

Asimismo, el resultado presupuestario se deberá ajustar en función de:

- Las obligaciones financiadas con remanente de tesorería esto es, aquellos gastos realizados como consecuencia de modificaciones presupuestarias financiadas con remanente de Tesorería para gastos generales. Así las cosas, estos

gastos realizados y que han sido financiados con remanente de Tesorería para gastos generales, se han tenido en cuenta para el cálculo del resultado presupuestario del ejercicio, aumentando el mismo, por el siguiente valor:

Gastos financiados con remanente de tesorería: 4.269.430,95 €.

Estos son gastos que han sido reconocidos en el ejercicio 2021, y por tanto generan obligaciones sin generar derechos en el mismo ejercicio. De esa situación la norma prevé el ajuste al alza para no verse afectado el Resultado presupuestario del ejercicio.

- Las diferencias de financiación derivadas de gastos con financiación afectada las cuales podrán ser positivas (cuando los ingresos producidos son superiores a los que hubieran correspondido al gasto efectivamente realizado) o, negativas (cuando los ingresos producidos no han cubierto el gasto realizados). Para su cálculo se debe tener en cuenta lo dispuesto en la Regla 29 de ICALN.

Teniendo en cuenta los datos de esta entidad local en 2021, el ajuste correspondiente para que el resultado presupuestario ofrezca una situación real será el siguiente:

Desviaciones negativas de financiación: 13.566.933,69 €.

Desviaciones positivas de financiación: 12.721.797,76 €.

De este modo, una vez realizados todos los cálculos regulados en el artículo 96 del Real Decreto 500/1990 de 20 de abril y, Regla 29 de ICALN, el Resultado Presupuestario del ejercicio 2021 es: 11.023.791,12 €.

B) LOS REMANENTES DE CRÉDITO

Los remanentes de crédito, estarán constituidos por los saldos de créditos definitivos no afectados al cumplimiento de obligaciones reconocidas, y lo integrarán lo siguientes componentes:

- Los saldos de disposiciones, es decir, la diferencia entre los gastos dispuestos o comprometidos y las obligaciones reconocidas.
- Los saldos de autorizaciones, es decir, las diferencia entre los gastos autorizados y los gastos comprometidos.
- Los saldos de crédito, es decir, la suma de los créditos disponibles, créditos no disponibles y créditos retenidos pendientes de utilizar.

De conformidad con lo dispuesto en el artículo 99 del Real Decreto 500/1990, de 20 de abril por el que se desarrolla el capítulo primero del título sexto de la Ley 39/1988, de 28 de diciembre, reguladora de las Haciendas Locales en materia de presupuestos, los remanentes de crédito quedarán anulados al final del ejercicio y, no se podrán incorporar al presupuesto del ejercicio siguiente a no ser que procedan de:

- "Créditos extraordinarios y los suplementos de crédito, así como las transferencias de crédito que hayan sido concedidos o autorizados, respectivamente, en el último trimestre del ejercicio.
- Los créditos que amparen compromisos de gasto del ejercicio anterior a que hace referencia el artículo 26.2.b) del Real Decreto 500/1990, de 20 de abril.
- Los créditos de operaciones de capital.
- Los créditos autorizados en función de la efectiva recaudación de los derechos afectados."

Los remanentes de crédito o saldos de crédito no afectados al cumplimiento de obligaciones reconocidas, ascienden a un total de 58.325.888,32 €.

C) REMANENTE DE TESORERÍA

Conforme define la Cámara de Cuentas: "El Remanente de tesorería refleja la situación de liquidez de la entidad al cierre del ejercicio, que se encuentra disponible para financiar gastos, resultando un indicador muy importante para valorar la solvencia financiera a corto plazo de la Entidad local. El Remanente de tesorería se obtiene como suma de los fondos líquidos más los derechos pendientes de cobro, deduciendo las obligaciones pendientes de pago y agregando las partidas pendientes de aplicación. En síntesis, es el indicador que presenta la situación financiera de la entidad si, a 31 de diciembre, tuviese que pagar todas sus deudas con sus recursos a corto plazo.

Cuando el Remanente de tesorería presenta valores negativos, nos indica que la Entidad local tendrá que obtener mayores recursos futuros para atender el exceso de gastos, es decir, la entidad es incapaz de afrontar sus deudas al finalizar el ejercicio. Esta insolvencia a corto plazo surge porque a lo largo del ejercicio ha habido más gastos que ingresos, sin que los recursos líquidos sean suficientes."



**Ayuntamiento
de
Las Rozas de Madrid**

El Remanente de tesorería disponible para la financiación de gastos generales (Remanente de tesorería para Gastos Generales) es el resultado de deducir al remanente de tesorería los saldos de dudoso cobro y el exceso de financiación afectada (suma de las desviaciones con financiaciones afectadas, positivas y acumuladas a fin de ejercicio).

Los saldos de dudoso cobro corresponden a aquellos derechos reconocidos que figuran contabilizados y cuya recaudación resulta difícil o imposible. De ahí que deba optarse por un criterio de prudencia en su cálculo, ya que a mayor dotación de este saldo, menor será el Remanente de Tesorería para gastos generales.

Las desviaciones de financiación representan la diferencia que ha existido en el ejercicio entre los derechos reconocidos por ingresos que están vinculados o afectados a un determinado proyecto de gasto y las obligaciones reconocidas del mismo, cuyo ritmo de ejecución no ha resultado homogéneo. Sólo las positivas se integrarán en el Remanente de Tesorería, minorando su importe.

El Remanente de tesorería para Gastos Generales podría distorsionarse por alguno de los siguientes motivos:

- *Incorrecta estimación de los saldos de dudoso cobro.*
- *Existencia de derechos pendientes de cobro que no se han dado de baja y se conoce con total seguridad su condición de incobrables.*
- *Falta de la inclusión de gastos de financiación afectada positivos y acumulados a fin de ejercicio.*
- *Existencia de pagos pendientes de aplicación.*
- *Existencia de obligaciones vencidas y exigibles no imputadas al presupuesto.*

Si el Remanente de tesorería resultase negativo, la legislación vigente establece mecanismos para su corrección, conforme al artículo 193 del TRLRHL, el Pleno de la Corporación deberá proceder a reducir el gasto del nuevo presupuesto por cuantía igual al déficit producido en la primera sesión que celebre. Esta reducción puede ser revocada por acuerdo plenario, a propuesta del Presidente y previo informe de la Intervención, cuando el desarrollo normal del presupuesto lo permita.

Si la reducción del gasto no fuera posible, se podría realizar una operación de crédito por dicho importe bajo determinadas condiciones, para lo cual es necesaria la elaboración de un plan de saneamiento financiero. La falta de cumplimiento de las actuaciones anteriores obliga a la entidad a aprobar el presupuesto del ejercicio siguiente con un superávit de cuantía no inferior a la del mencionado déficit.

En este caso, el Ayuntamiento de Las Rozas en el año 2021 arroja saldo positivo en su Remanente de Tesorería como se observa a continuación.

El remanente de tesorería se obtiene como suma de los fondos líquidos más los derechos pendientes de cobro, deduciendo las obligaciones pendientes de pago y agregando las partidas pendientes de aplicación.

A) Fondos líquidos comprenderán:

- *Saldos disponibles de cajas de efectivo y cuentas bancarias.*
- *Inversiones temporales en que se hayan materializado los excedentes temporales de tesorería que no tengan carácter presupuestario.*

Los fondos líquidos a 31/12/2021: 32.362.798,75 €.

B) Derechos pendientes de cobro comprenderán:

- *Derechos pendientes de cobro del presupuesto corriente*
- *Derechos pendientes de cobro de presupuestos cerrados*
- *Derechos pendientes de cobro correspondientes a cuentas de deudores que no sean presupuestarios.*

Los derechos pendientes de cobro a 31/12/2021: 35.199.487,27 €.

C) Obligaciones pendientes de pago comprenderán:

- Obligaciones pendientes de pago del presupuesto corriente
- Obligaciones pendientes de pago de presupuestos cerrados
- Obligaciones pendientes de pago correspondientes a cuentas de acreedores que no presupuestarios.

Las obligaciones pendientes de pago a 31/12/2021: 20.194.190,57 €.

D) Partidas pendientes de aplicación definitiva estará formada por:

- Cobros realizados pendientes de aplicación definitiva.
- Pagos realizados pendientes de aplicación definitiva.

Las partidas pendientes de aplicación a 31/12/2021: 1.247.660,73 €.

De los datos anteriores se deduce un Remanente de Tesorería Total de la entidad local de 48.615.756,18 €.

De este Remanente de Tesorería Total se deducen dos conceptos:

A) SALDOS DE DUDOSO COBRO

De conformidad con lo dispuesto en el artículo 103 del Real Decreto 500/1990, de 20 de abril por el que se desarrolla el capítulo primero del título sexto de la Ley 39/1988, de 28 de diciembre, reguladora de las Haciendas Locales en materia de presupuestos y, en la ICALN, del Remanente de tesorería total habrá que deducir los derechos pendientes de cobro que se consideren de difícil o imposible recaudación y, el Exceso de financiación afectada producido.

En cuanto al cálculo de los derechos de difícil o imposible recaudación se podrá realizar de manera individualizada o mediante la fijación de un porcentaje a tanto alzado.

Conforme a la Orden HAP/1781/2013, de 20 de septiembre, por la que se aprueba la Instrucción del modelo normal de contabilidad local:

“Para determinar el importe de los saldos de dudoso cobro se deberá tener en cuenta la antigüedad de las deudas, el importe de las mismas, la naturaleza de los recursos de que se trate, los porcentajes de recaudación tanto en período voluntario como en vía ejecutiva y los demás criterios de valoración que de forma ponderada se establezcan por la entidad local.”

Con fecha 17 de marzo de 2022 se ha aprobado por el Pleno de la Corporación la aplicación del artículo 193 bis en el TRLRHL, para la cuantificación de los derechos de difícil o imposible recaudación, que establece que las entidades locales deberán informar al Ministerio de Hacienda y Función Pública y a su pleno, u órgano equivalente, del resultado de la aplicación de los criterios determinantes de los derechos de difícil o imposible recaudación con los siguientes límites mínimos:

- Los derechos pendientes de cobro liquidados dentro de los presupuestos de los dos ejercicios anteriores al que corresponde la liquidación se minorarán, como mínimo, en un 25 %.
- Los derechos pendientes de cobro liquidados dentro de los presupuestos del ejercicio tercero anterior al que corresponde la liquidación se minorarán, como mínimo, en un 50 %.
- Los derechos pendientes de cobro liquidados dentro de los presupuestos de los ejercicios cuarto a quinto anteriores al que corresponde la liquidación se minorarán, como mínimo, en un 75 %.
- Los derechos pendientes de cobro liquidados dentro de los presupuestos de los restantes ejercicios anteriores al que corresponde la liquidación se minorarán en un 100%.

Los derechos pendientes de cobro de difícil o imposible aplicación a 31/12/2021 ascienden a 15.468.873,05 €.

B) EXCESO DE FINANCIACIÓN AFECTADA:

La Instrucción del modelo normal de contabilidad local (ICAL) regula el “exceso de financiación afectada está constituido por la suma de las desviaciones de financiación positivas acumuladas a fin de ejercicio. Estas desviaciones se calculan en la forma establecida en la regla 29.5 de la Instrucción del modelo normal de contabilidad local.

El exceso de financiación afectada sólo podrá tomar valor cero o positivo.”



**Ayuntamiento
de
Las Rozas de Madrid**

Este importe se obtiene por tanto, de la suma de las desviaciones de financiación acumuladas y positivas, es decir, financiación recibida de proyectos de gasto que se encuentran en ejecución, cuyo seguimiento contable es obligatorio y separado. El cálculo del Exceso de Financiación afectada a 31/12/2021 asciende a 13.570.569,06€.

De los cálculos anteriores, se obtiene el Remanente de Tesorería para gastos generales, susceptible de financiar modificaciones de crédito (Incorporaciones de Remanentes, Suplementos y Créditos extraordinarios) en el Presupuesto del vigente ejercicio y que asciende a 19.576.314,07€.

Conforme a las directrices marcadas en la Oficina Virtual de las entidades locales, el Remanente de tesorería para gastos generales hay que ajustarlo por otros dos conceptos:

-El importe de la cuenta 413 Acreedores por operaciones devengadas, que recoge las obligaciones pendientes de aplicar al presupuesto y que asciende a 31/12/2021 a 6.063.951,56 €.

Este ajuste pretende que el primer destino del Remanente de Tesorería para gastos generales sea precisamente atender los gastos que a 31 de diciembre se quedaron pendientes de contabilizar y por tanto, de pagar.

En este sentido, el remanente deberá ser fuente de financiación de modificación de créditos con este destino.

De la cuenta 413, sin embargo, debe considerarse que se encuentra una factura de 4.073.326,47€ del pago de la certificación pendiente de la obra de Las Matas, cuyo plan de pagos se elevará al Pleno a los efectos de conocer los ejercicios en los que debe realizarse la dotación presupuestaria. Según sea ese acuerdo, si alguna cantidad se realizara en 2022 será necesario reservar parte del remanente par hacer frente a dicho pago habilitando el crédito presupuestario que proceda.

- El saldo de obligaciones por devolución de ingresos pendientes a 31/12/2021, que asciende a 813.795,32 €.

Por lo que, el Remanente de Tesorería para Gastos Generales ajustado con forme la OVEELL es de 12.698.567,19 €.

D) AHORRO NETO

Se acompaña al expediente Informe del Interventor General relativo al cálculo del Ahorro Neto.

Cálculo del Ahorro neto a 31/12/2021	Euros
Gastos corrientes reconocidos	88.009.341,80
Intereses	365.082,72
Gastos corrientes financiados con Remanente Líquido de Tesorería	4.269.430,95
Gastos corrientes "ordinarios"	83.374.828,13
Ingresos corrientes	96.542.786,39
Cuotas Urbanísticas	729.035,95
Otros ingresos afectados o no recurrentes	128.310,62
Ingresos corrientes recurrentes	95.685.439,82
Gastos corrientes "ordinarios"	83.374.828,13
Ahorro bruto según LHL	12.310.611,69
A. Con hipotecas y sobre todos ingresos corrientes	
Anualidad financiera teórica (con hipotecas)	3.561.086,30
Ahorro neto	8.749.525,39
% sobre ingresos corrientes recurrentes	9,14%
B. Sin hipotecas y sobre todos ingresos corrientes	
Anualidad financiera teórica (sin hipotecas, no hay hipotecas)	3.561.086,30
Ahorro neto "legal" (con ingresos extraordinarios y sin hipotecas)	8.749.525,39
% sobre ingresos (con ingresos extraordinarios y sin hipotecas)	9,14%

Capital vivo a 31/12/2021...	24.960.426,03
Tanto por 100 de recurrentes ...	26,09%

E) ESTABILIDAD PRESUPUESTARIA

Se acompaña al expediente Informe del Interventor General relativo al cumplimiento del objetivo de estabilidad presupuestaria. En dicho Informe se explican los cálculos efectuados por la Intervención, obteniendo como resultado una Capacidad de financiación de 625.283,99 €.

Ajustes para relacionar el saldo con Contabilidad Nacional 2021		
Estabilidad presupuest. (Cap./ Nec. Financiación)	-3.004.830,34	
Ajuste a recaudación corriente-cerrados Capítulo 1		-2.561.263,35
Ajuste a recaudación corriente-cerrados Capítulo 2		-29.668,04
Ajuste a recaudación corriente-cerrados Capítulo 3		36.887,24
Criterio Caja	-2.554.044,15	
Ajustes liquidación Participación Ingresos Estado		
Intereses devengados		
Total intereses de 2021 anticipados en 2020	-203.648,34	
Transferencias devengadas y no recibidas	3.872.202,45	
Ajuste del saldo de la 413 (recibidas en 2020)		
Saldo el 30/12/2020		5.996.037,26
Saldo el 30/12/2021		-6.063.951,56
Facturas de 2020 cargadas a 2021		1.193.095,32
Ajuste del saldo de la 413 (ptes. aplicar el 31/12)	1.125.181,02	
Saldos devoluciones de ingresos 2021-2020	-581.357,86	
Sentencia Revisión de Precios URBASER	802.215,54	
Canones concesiones devengados en 2021	1.169.565,67	
Total Ajustes	3.630.114,33	
Capacidad/Necesidad Financiación SEC'2010	625.283,99	

Así mismo se cita en el informe del Interventor: "el Ayuntamiento cumple con los objetivos de Déficit y Deuda, periodo medio de pago a proveedores y tiene Ahorro neto positivo, pero incumple con la Regla de gasto, lo que no tiene consecuencia alguna, toda vez que estas reglas fiscales se encuentran suspendidas."

CUARTO. Del procedimiento de aprobación.

El artículo 90 del Real Decreto 500/1990, 20 de abril, por el que se desarrolla el capítulo primero del título sexto de la Ley 39/1988, de 28 de diciembre, reguladora de las Haciendas Locales, en materia de presupuestos establece "Corresponderá al Presidente de la Entidad local, previo informe de la Intervención, la aprobación de la liquidación del Presupuesto de la Entidad local y de las liquidaciones de los Presupuestos de los Organismos autónomos de ella dependientes.

2. De la liquidación de cada uno de los Presupuestos citados, una vez efectuada su aprobación, se dará cuenta al Pleno en la primera sesión que celebre."

Por su parte, el Art. 91 del mismo cuerpo legal señala que:

"Las Entidades locales remitirán copia de la liquidación de sus Presupuestos, antes de finalizar el mes de marzo del ejercicio siguiente al que corresponda, a la Comunidad Autónoma y al Centro o Dependencia del Ministerio de Economía y Hacienda que éste determine".

En este mismo sentido se pronuncia el artículo 193 del Real Decreto Legislativo 2/2004, por el que se aprueba el TRLRHL.

Debe destacarse este año el Acuerdo del Congreso de los Diputados de fecha 20/10/2021, en el que se aprueba la suspensión de las reglas fiscales, para el ejercicio 2021.



**Ayuntamiento
de
Las Rozas de Madrid**

Este Acuerdo se traduce en que para la Liquidación de los Presupuestos del año 2021 no resultan de aplicación los límites en materia de regla de gasto que venían siendo aplicables, ni los ajustes derivados de un posible incumplimiento de la estabilidad presupuestaria, siendo no obstante el criterio de prudencia el que debe seguir velando por la elaboración y ejecución de los presupuestos, tratando de conseguir en estos años de suspensión de reglas fiscales que los presupuestos de las entidades Locales no arrojen, en su conjunto, una situación de déficit superior al 0,1% del PIB, en términos de contabilidad nacional.

Para ello, deberá seguirse la senda de equilibrar en términos presupuestarios la ejecución de los capítulos 1 a 7 del Presupuesto del Ayuntamiento.

Visto cuanto antecede, se considera que el expediente ha seguido la tramitación establecida en la Legislación aplicable, procediendo su aprobación por el Presidente de la Entidad Local y debiendo formar parte del expediente de la Cuenta General del ejercicio 2021.

Por ello, la funcionaria que suscribe eleva la siguiente propuesta:

PRIMERO. Aprobar la liquidación del Presupuesto General de 2021.

SEGUNDO. Dar cuenta al Pleno de la Corporación en la primera sesión que éste celebre, de acuerdo con cuanto establecen los artículos 193.4 del Texto Refundido de la Ley Reguladora de las Haciendas Locales aprobado por Real Decreto Legislativo 2/2004, de 5 de marzo, y 90.2 del Real Decreto 500/1990, de 20 de abril.

TERCERO. Remitir copia de dicha Liquidación a los órganos competentes, la Comunidad Autónoma y al M^o de Economía y Hacienda a través de los procedimientos telemáticos habilitados a tales efectos.”

11º.- Dictamen de la Comisión Informativa de Hacienda, Especial de Cuentas y Recursos Humanos, en sesión extraordinaria celebrada el día veintidós de abril de dos mil veintidós.

El Ayuntamiento Pleno queda enterado.

Para constancia de la resolución recaída en el expediente de su razón y demás efectos, de conformidad con lo establecido en el art. 206 del ROFRJEL, y a reserva de los términos que resulten de la aprobación del acta, expido la presente de orden y con el V^o B^o del Sr. Concejal – Delegado de Hacienda y Transparencia, por delegación del Sr. Alcalde Presidente, en Las Rozas de Madrid, en el día de la fecha de la firma.

V^o B^o
EL CONCEJAL DE HACIENDA Y TRANSPARENCIA
P.D. (Decreto 615/2022, de 14 de febrero)

Fdo.: Enrique González Gutiérrez

Clasificación			DENOMINACIÓN DE LAS APLICACIONES	Créditos Iniciales	Modificaciones	Créditos Totales	Obligaciones Reconocidas	Pagos Realizados	Reintegros de Gastos	Pagos Líquidos	Pendiente de Pago	Estado de Ejecución
Org.	Prog.	Econ.										
100	1500	12000	SUELDOS DEL GRUPO A1	61.049,62		61.049,62	40.176,30	40.176,30		40.176,30		20.873,32
100	1500	12001	SUELDOS DEL GRUPO A2	69.191,27		69.191,27	71.130,48	71.130,48		71.130,48		-1.939,21
100	1500	12003	SUELDOS DEL GRUPO C1	74.190,32		74.190,32	53.298,68	53.298,68		53.298,68		20.891,64
100	1500	12004	SUELDOS DEL GRUPO C2	26.950,74		26.950,74	18.349,12	18.349,12		18.349,12		8.601,62
100	1500	12006	TRIENIOS	51.678,24		51.678,24	47.617,47	47.617,47		47.617,47		4.060,77
100	1500	12100	COMPLEMENTO DE DESTINO	141.490,51		141.490,51	107.217,61	107.217,61		107.217,61		34.272,90
100	1500	12101	COMPLEMENTO ESPECIFICO	458.240,63		458.240,63	351.986,08	351.986,08		351.986,08		106.254,55
100	1500	12103	OTROS COMPLEMENTOS	14.316,41		14.316,41	72.211,04	72.211,04		72.211,04		-57.894,63
100	1500	13000	RETRIBUCIONES BASICAS LABORAL INDEFINIDO	41.724,58		41.724,58	23.190,26	23.190,26		23.190,26		18.534,32
100	1500	13002	COMPLEMENTARIAS LABORAL INDEFINIDO	32.653,01		32.653,01	17.772,05	17.772,05		17.772,05		14.880,96
100	1500	13100	LABORAL TEMPORAL	34.700,00		34.700,00	49.409,67	49.409,67		49.409,67		-14.709,67
100	1500	15000	PRODUCTIVIDAD FUNCIONARIOS	84.495,12		84.495,12	60.574,65	60.574,65		60.574,65		23.920,47
100	1500	16000	CUOTAS SEGURIDAD SOCIAL	275.236,39		275.236,39	228.287,58	208.438,67		208.438,67	19.848,91	46.948,81
100	1500	20500	ALQUILER FOTOCOPIADORA	12.000,00	336,74	12.336,74	7.458,51	5.435,46		5.435,46	2.023,05	4.878,23
100	1500	21300	REPAR.,MANT. Y CONSER. MAQUINARIA, INSTALAC. UTIL.	5.000,00		5.000,00						5.000,00
100	1500	22000	MATERIAL ORDINARIO NO INVENTARIABLE	500,00		500,00						500,00
100	1500	22001	PRENSA, REVISTAS, LIBROS Y OTRAS PUBLICACIONES	800,00		800,00						800,00
100	1500	22002	MATERIAL INFORMATICO NO INVENTARIABLE	500,00		500,00	164,08	164,08		164,08		335,92
100	1500	22114	SUMINISTRO MATERIAL TECNICO	1.000,00		1.000,00	42,00	42,00		42,00		958,00
100	1500	22602	PUBLICIDAD Y PROPAGANDA	10.000,00		10.000,00						10.000,00
100	1500	22603	PUBLICACIONES EN BOLETINES OFICIALES				148,23	148,23		148,23		-148,23
100	1500	22706	ESTUDIOS Y TRABAJOS TÉCNICOS	135.000,00		135.000,00						135.000,00
100	1500	22709	CONTRATO MANTENIMIENTO INFORMATICA	60.000,00	3.505,20	63.505,20	44.295,96	44.295,96		44.295,96		19.209,24
100	1500	22710	CATALOGO EDIFICIOS ABANDONADOS	15.000,00		15.000,00						15.000,00
100	1500	22725	CONTRATACIONES VARIAS	60.000,00	7.601,79	67.601,79	5.228,13	5.228,13		5.228,13		62.373,66
			Suma	1.675.716,84	11.443,73	1.687.160,57	1.198.557,90	1.176.685,94		1.176.685,94	21.871,96	488.602,67

Clasificación			DENOMINACIÓN DE LAS APLICACIONES	Créditos Iniciales	Modificaciones	Créditos Totales	Obligaciones Reconocidas	Pagos Realizados	Reintegros de Gastos	Pagos Líquidos	Pendiente de Pago	Estado de Ejecución
Org.	Prog.	Econ.										
100	1500	60001	OBTENCIÓN DE REDES PÚBLICAS	10.000,00		10.000,00						10.000,00
100	1500	60900	EJECUCIÓN DE OBRAS POR EJECUCIÓN SUBSIDIARIA	10.000,00		10.000,00						10.000,00
100	1500	62300	MAQUINARIA, INSTALACIONES Y UTILLAJE				1.529,38	1.529,38		1.529,38		-1.529,38
100	1500	62500	MOBILIARIO Y ENSERES	10.000,00		10.000,00						10.000,00
100	1500	62701	REVISION PLAN GENERAL ORDENACION URBANA	1.000,00	495.085,02	496.085,02	34.086,61	34.086,61		34.086,61		461.998,41
100	1500	62702	MODIFICACIONES PUNTUALES PLAN GENERAL	1.000,00	20.000,00	21.000,00						21.000,00
100	1500	62703	PLANEAMIENTO DE DESARROLLO	1.000,00	40.000,00	41.000,00						41.000,00
100	1500	62704	ACTUALIZACIÓN DE LA CARTOGRAFÍA		95.602,20	95.602,20	57.305,60	14.326,40		14.326,40	42.979,20	38.296,60
100	1500	64100	APLICACIONES INFORMATICAS	90.000,00		90.000,00						90.000,00
			Total Programa 1500	1.788.716,84	662.130,95	2.450.847,79	1.291.479,49	1.226.628,33		1.226.628,33	64.851,16	1.159.368,30
100	9120	10000	RETRIBUCIONES BASICAS	80.217,21		80.217,21	82.247,60	82.247,60		82.247,60		-2.030,39
100	9120	12000	SUELDOS DEL GRUPO A1	15.737,09		15.737,09	16.071,46	16.071,46		16.071,46		-334,37
100	9120	12003	SUELDOS DEL GRUPO C1	10.598,62		10.598,62	10.823,90	10.823,90		10.823,90		-225,28
100	9120	12006	TRIENIOS	6.227,46		6.227,46	6.897,54	6.897,54		6.897,54		-670,08
100	9120	12100	COMPLEMENTO DE DESTINO	18.134,04		18.134,04	18.519,46	18.519,46		18.519,46		-385,42
100	9120	12101	COMPLEMENTO ESPECIFICO	47.938,71		47.938,71	48.958,82	48.958,82		48.958,82		-1.020,11
100	9120	12103	OTROS COMPLEMENTOS	7.215,70		7.215,70	10.815,96	10.815,96		10.815,96		-3.600,26
100	9120	15000	PRODUCTIVIDAD FUNCIONARIOS	9.169,22		9.169,22	6.655,32	6.655,32		6.655,32		2.513,90
100	9120	16000	CUOTAS SEGURIDAD SOCIAL	18.029,90		18.029,90	41.002,44	37.585,57		37.585,57	3.416,87	-22.972,54
100	9120	20500	ALQUILER FOTOCOPIADORA	4.400,00	1.055,53	5.455,53	2.796,33	2.393,21		2.393,21	403,12	2.659,20
100	9120	22000	MATERIAL ORDINARIO NO INVENTARIABLE	500,00		500,00						500,00
100	9120	22001	PRENSA, REVISTAS LIBROS Y OTRAS PUBLICACIONES	800,00		800,00						800,00
100	9120	22002	MATERIAL INFORMATICO NO INVENTARIABLE	500,00		500,00						500,00
100	9120	22601	ATENCIONES PROTOCOLARIAS Y REPRESENTATIVAS	500,00		500,00	4.097,26	4.776,98	679,72	4.097,26		-3.597,26
			Suma	2.008.684,79	663.186,48	2.671.871,27	1.540.365,58	1.472.374,15	679,72	1.471.694,43	68.671,15	1.131.505,69

Clasificación			DENOMINACIÓN DE LAS APLICACIONES	Créditos Iniciales	Modificaciones	Créditos Totales	Obligaciones Reconocidas	Pagos Realizados	Reintegros de Gastos	Pagos Líquidos	Pendiente de Pago	Estado de Ejecución
Org.	Prog.	Econ.										
100	9120	22610	GASTOS DIVERSOS	1.050,00		1.050,00						1.050,00
100	9120	23000	DE LOS MIEMBROS DE LOS ORGANOS DE GOBIERNO									
100	9120	23020	DIETAS DEL PERSONAL	1.000,00		1.000,00	3.830,54	8.893,23	5.062,69	3.830,54		-2.830,54
100	9120	48000	CUOTAS FEMP Y FMM	16.000,00		16.000,00	9.611,30	9.611,30		9.611,30		6.388,70
100	9120	48001	CUOTAS FEMP Y FMM				5.394,33	5.394,33		5.394,33		-5.394,33
			Total Programa 9120	238.017,95	1.055,53	239.073,48	267.722,26	269.644,68	5.742,41	263.902,27	3.819,99	-28.648,78
100	9121	10000	RETRIBUCIONES BASICAS	862.761,55		862.761,55	893.290,69	893.290,69		893.290,69		-30.529,14
100	9121	11000	RETRIBUCIONES BASICAS	1.036.603,03		1.036.603,03	901.706,90	901.706,90		901.706,90		134.896,13
100	9121	12000	SUELDOS DEL GRUPO A1	15.928,12		15.928,12	29.681,26	29.681,26		29.681,26		-13.753,14
100	9121	12001	SUELDOS DEL GRUPO A2.				29.681,26	29.681,26		29.681,26		-29.681,26
100	9121	12100	COMPLEMENTO DE DESTINO	14.718,34		14.718,34						14.718,34
100	9121	12101	COMPLEMENTO ESPECIFICO	41.386,56		41.386,56	235,27	235,27		235,27		41.151,29
100	9121	16000	CUOTAS SEGURIDAD SOCIAL	462.368,35		462.368,35	526.310,93	484.247,35		484.247,35	42.063,58	-63.942,58
100	9121	16200	FORMACION Y PERFECCIONAMIENTO DE CONCEJALES Y CARGOS ELECTOS				2.070,00	2.070,00		2.070,00		-2.070,00
100	9121	20500	ALQUILER FOTOCOPIADORA	1.500,00	26,47	1.526,47	867,01	651,67		651,67	215,34	659,46
100	9121	22606	REUNIONES, CONFERENCIAS Y CURSOS									
100	9121	22610	GASTOS DIVERSOS									
100	9121	23100	LOCOMOCION	1.500,00		1.500,00						1.500,00
100	9121	23300	ASISTENCIAS DE CARGOS ELECTIVOS	350.000,00		350.000,00	336.793,01	336.793,01		336.793,01		13.206,99
100	9121	23302	INDEMNIZACIONES POR DEFENSA JURÍDICA									
100	9121	48900	ASIGNACION GRUPO P.P.	23.387,82		23.387,82	23.387,82	23.387,82		23.387,82		
100	9121	48902	ASIGNACION GRUPO P.S.O.E.	16.300,62		16.300,62	14.528,82	14.528,82		14.528,82		1.771,80
100	9121	48904	ASIGNACIÓN GRUPO CIUDADANOS	18.072,42		18.072,42	18.072,42	18.072,42		18.072,42		
100	9121	48905	ASIGNACION GRUPO VOX	14.528,82		14.528,82	14.528,82	14.528,82		14.528,82		
100	9121	48906	ASIGNACION GRUPO UNIDAS PODEMOS LAS ROZAS	13.642,92		13.642,92	13.642,92	13.642,92		13.642,92		
100	9121	62500	MOBILIARIO Y ENSERES	10.000,00		10.000,00						10.000,00
			Total Programa 9121	2.882.698,55	26,47	2.882.725,02	2.804.797,13	2.762.518,21		2.762.518,21	42.278,92	77.927,89
100	9205	12000	SUELDOS DEL GRUPO A1	109.177,04		109.177,04	77.890,11	77.890,11		77.890,11		31.286,93
			Suma	5.018.610,38	663.212,95	5.681.823,33	4.441.888,99	4.336.681,33	5.742,41	4.330.938,92	110.950,07	1.239.934,34

Clasificación			DENOMINACIÓN DE LAS APLICACIONES	Créditos Iniciales	Modificaciones	Créditos Totales	Obligaciones Reconocidas	Pagos Realizados	Reintegros de Gastos	Pagos Líquidos	Pendiente de Pago	Estado de Ejecución
Org.	Prog.	Econ.										
100	9205	12003	SUELDOS DEL GRUPO C1	21.197,23		21.197,23						21.197,23
100	9205	12004	SUELDOS DEL GRUPO C2	26.710,35		26.710,35	17.274,35	17.274,35		17.274,35		9.436,00
100	9205	12006	TRIENIOS	29.104,96		29.104,96	30.190,29	30.190,29		30.190,29		-1.085,33
100	9205	12100	COMPLEMENTO DE DESTINO	99.578,15		99.578,15	66.452,48	66.452,48		66.452,48		33.125,67
100	9205	12101	COMPLEMENTO ESPECIFICO	292.055,43		292.055,43	184.804,12	184.804,12		184.804,12		107.251,31
100	9205	12103	OTROS COMPLEMENTOS	84.449,52		84.449,52	43.602,38	43.602,38		43.602,38		40.847,14
100	9205	13100	LABORAL TEMPORAL	32.300,00		32.300,00	32.980,19	32.980,19		32.980,19		-680,19
100	9205	15000	PRODUCTIVIDAD FUNCIONARIOS	54.344,42		54.344,42	38.864,32	38.864,32		38.864,32		15.480,10
100	9205	16000	CUOTAS SEGURIDAD SOCIAL	93.544,88		93.544,88	106.248,17	97.969,69		97.969,69	8.278,48	-12.703,29
100	9205	22000	MATERIAL ORDINARIO NO INVENTARIABLE	930,00		930,00						930,00
100	9205	22001	PRENSA, REVISTAS LIBROS Y OTRAS PUBLICACIONES	35.000,00		35.000,00	27.249,49	27.249,49		27.249,49		7.750,51
100	9205	22002	MATERIAL INFORMATICO NO INVENTARIABLE	10.000,00		10.000,00						10.000,00
100	9205	22400	PRIMAS DE SEGUROS	175.000,00		175.000,00	121.707,97	121.707,97		121.707,97		53.292,03
100	9205	22603	PUBLICACION EN BOLETINES OFICIALES				6.091,56	6.091,56		6.091,56		-6.091,56
100	9205	22604	DEFENSA JURIDICA	50.000,00	30.968,13	80.968,13	62.692,57	55.432,57		55.432,57	7.260,00	18.275,56
100	9205	22610	GASTOS DIVERSOS				2.992,13	2.992,13		2.992,13		-2.992,13
100	9205	22611	INDEMNIZACIONES A TERCEROS Y SEN.JUDICIALES	125.000,00		125.000,00	134.276,79	134.276,79		134.276,79		-9.276,79
100	9205	22723	CONTRATOS DEFENSA JURIDICA	159.720,00	110.703,96	270.423,96	128.643,56	128.643,56		128.643,56		141.780,40
100	9205	22725	CONTRATO ASISTENCIA PROCEDIMIENTOS SANCIONADORES	1.000,00		1.000,00	23.960,96	23.960,96		23.960,96		-22.960,96
			Total Programa 9205	1.399.111,98	141.672,09	1.540.784,07	1.105.921,44	1.090.382,96		1.090.382,96	15.538,48	434.862,63
100	9220	22601	ATENCIONES PROTOCOLARIAS Y REPRESENTATIVAS	70.000,00	517,83	70.517,83	7.540,86	6.719,96		6.719,96	820,90	62.976,97
100	9220	22610	GASTOS DIVERSOS	25.000,00	2.972,50	27.972,50	55.385,20	44.759,20		44.759,20	10.626,00	-27.412,70
			Total Programa 9220	95.000,00	3.490,33	98.490,33	62.926,06	51.479,16		51.479,16	11.446,90	35.564,27
100	9253	22001	PRENSA, REVISTAS, LIBROS Y OTRAS PUBLICACIONES	5.850,00	4.172,94	10.022,94	8.696,53	8.696,53		8.696,53		1.326,41
100	9253	22602	PUBLICIDAD Y PROPAGANDA	181.676,27	50.510,42	232.186,69	130.812,89	114.023,21		114.023,21	16.789,68	101.373,80
			Suma	6.591.071,59	863.058,73	7.454.130,32	5.672.355,80	5.523.373,08	5.742,41	5.517.630,67	154.725,13	1.781.774,52

Clasificación			DENOMINACIÓN DE LAS APLICACIONES	Créditos Iniciales	Modificaciones	Créditos Totales	Obligaciones Reconocidas	Pagos Realizados	Reintegros de Gastos	Pagos Líquidos	Pendiente de Pago	Estado de Ejecución
Org.	Prog.	Econ.										
100	9253	22608	OTROS GASTOS	2.750,00		2.750,00						2.750,00
			FUNCIONAMIENTO									
100	9253	22611	REVISTA MUNICIPAL	60.000,00	24.024,00	84.024,00	46.778,61	46.778,61		46.778,61		37.245,39
100	9253	22722	MENSAJERÍA ESPECIALIZADA	30.000,00	27.947,58	57.947,58	27.284,73	21.813,16		21.813,16	5.471,57	30.662,85
100	9253	22723	CONTRATO SERVICIOS COMUNICACIÓN	36.175,00	270,00	36.445,00	33.547,63	33.547,63		33.547,63		2.897,37
100	9253	22724	CONTRATOS INNOVACION	14.000,00		14.000,00	6.121,28	6.121,28		6.121,28		7.878,72
			Total Programa 9253	330.451,27	106.924,94	437.376,21	253.241,67	230.980,42		230.980,42	22.261,25	184.134,54
			Total Orgánica 100	6.733.996,59	915.300,31	7.649.296,90	5.786.088,05	5.631.633,76	5.742,41	5.625.891,35	160.196,70	1.863.208,85
101	1300	12003	SUELDOS DEL GRUPO C1	21.647,85		21.647,85	21.647,80	21.647,80		21.647,80		0,05
101	1300	12006	TRIENIOS	4.902,90		4.902,90	5.642,47	5.642,47		5.642,47		-739,57
101	1300	12100	COMPLEMENTO DE DESTINO	12.104,85		12.104,85	12.104,96	12.104,96		12.104,96		-0,11
101	1300	12101	COMPLEMENTO ESPECIFICO	37.440,11		37.440,11	37.439,36	37.439,36		37.439,36		0,75
101	1300	12103	OTROS COMPLEMENTOS	5.631,77		5.631,77	8.452,80	8.452,80		8.452,80		-2.821,03
101	1300	13000	RETRIBUCIONES BASICAS LABORAL INDEFINIDO	19.700,00		19.700,00	20.078,10	20.078,10		20.078,10		-378,10
101	1300	13002	COMPLEMENTARIAS LABORAL INDEFINIDO	16.009,67		16.009,67	12.996,11	12.996,11		12.996,11		3.013,56
101	1300	15000	PRODUCTIVIDAD FUNCIONARIOS	7.156,47		7.156,47	2.213,86	2.213,86		2.213,86		4.942,61
101	1300	16000	CUOTAS SEGURIDAD SOCIAL	31.665,94		31.665,94	33.694,28	30.395,20		30.395,20	3.299,08	-2.028,34
101	1300	20500	ALQUILER FOTOCOPIADORA	13.300,00	4.328,19	17.628,19	18.441,86	14.707,34		14.707,34	3.734,52	-813,67
101	1300	21201	CONTRATO MANTENIMIENTO ASCENSORES	2.450,00	1.401,72	3.851,72	2.551,36	2.551,36		2.551,36		1.300,36
101	1300	21300	REPAR.,MANT. Y CONSER. MAQUINARIA, INSTALAC. UTIL.	10.000,00	77,27	10.077,27	6.502,92	6.502,92		6.502,92		3.574,35
101	1300	22000	MATERIAL ORDINARIO NO INVENTARIABLE	500,00		500,00	2.675,30	2.675,30		2.675,30		-2.175,30
101	1300	22001	PRENSA, REVISTAS, LIBROS Y OTRAS PUBLICACIONES	5.000,00		5.000,00						5.000,00
101	1300	22002	MATERIAL INFORMatico NO INVENTARIABLE	500,00		500,00						500,00
101	1300	22100	ENERGIA ELECTRICA	62.000,00	2.464,46	64.464,46	58.352,85	54.837,41		54.837,41	3.515,44	6.111,61
101	1300	22101	SUMINISTRO AGUA	4.000,00		4.000,00	3.658,79	3.658,79		3.658,79		341,21
101	1300	22102	GAS	8.500,00	5.133,64	13.633,64	6.393,65	6.393,65		6.393,65		7.239,99
101	1300	22105	PRODUCTOS ALIMENTICIOS	5.000,00		5.000,00	3.904,94	3.904,94		3.904,94		1.095,06
			Suma	7.003.006,15	928.705,59	7.931.711,74	6.043.115,72	5.878.112,39	5.742,41	5.872.369,98	170.745,74	1.888.596,02

Clasificación			DENOMINACIÓN DE LAS APLICACIONES	Créditos Iniciales	Modificaciones	Créditos Totales	Obligaciones Reconocidas	Pagos Realizados	Reintegros de Gastos	Pagos Líquidos	Pendiente de Pago	Estado de Ejecución
Org.	Prog.	Econ.										
101	1300	22110	PRODUCTOS DE LIMPIEZA Y ASEO	1.500,00		1.500,00	276,26	276,26		276,26		1.223,74
101	1300	22114	SUMINISTRO MATERIAL TECNICO	10.000,00		10.000,00	2.609,42	2.609,42		2.609,42		7.390,58
101	1300	22200	SERVICIOS DE TELECOMUNICACIONES	3.000,00		3.000,00						3.000,00
101	1300	22300	TRANSPORTES	11.000,00		11.000,00						11.000,00
101	1300	22400	PRIMAS DE SEGUROS	4.000,00		4.000,00	1.672,87	1.672,87		1.672,87		2.327,13
101	1300	22501	TRIBUTOS DE LAS COMUNIDADES AUTONOMAS				526,90	526,90		526,90		-526,90
101	1300	22601	ATENCIONES PROTOCOLARIAS Y REPRESENTATIVAS	500,00		500,00	329,00	129,00		129,00	200,00	171,00
101	1300	22602	PUBLICIDAD Y PROPAGANDA	1.000,00		1.000,00						1.000,00
101	1300	22606	REUNIONES, CONFERENCIAS Y CURSOS	2.000,00		2.000,00						2.000,00
101	1300	22609	FIESTA PATRON POLICIA	8.000,00		8.000,00	3.024,78	3.024,78		3.024,78		4.975,22
101	1300	22700	CONTRATO SERVICIO LIMPIEZA EDIFICIOS	105.600,00	5.873,70	111.473,70	81.179,60	77.270,45		77.270,45	3.909,15	30.294,10
101	1300	22706	ESTUDIOS Y TRABAJOS TECNICOS	25.000,00	16.770,60	41.770,60	16.770,60	16.770,60		16.770,60		25.000,00
101	1300	22709	TRABAJOS REALIZADOS POR OTRAS EMPRESAS	23.000,00	9.848,96	32.848,96	26.505,20	26.505,20		26.505,20		6.343,76
101	1300	48001	CONVENIOS DE COLABORACION	21.000,00		21.000,00						21.000,00
101	1300	62300	MAQUINARIA, INSTALACIONES Y UTILLAJE	5.000,00		5.000,00	16.909,75				16.909,75	-11.909,75
101	1300	62500	EQUIPO DE OFICINA	10.000,00		10.000,00	9.552,99	9.552,99		9.552,99		447,01
101	1300	63200	EDIFICIOS Y OTRAS CONSTRUCCIONES	15.000,00		15.000,00	33.891,43	33.891,43		33.891,43		-18.891,43
101	1300	64100	APLICACIONES INFORMATICAS	22.000,00		22.000,00						22.000,00
			Total Programa 1300	535.109,56	45.898,54	581.008,10	450.000,21	418.432,27		418.432,27	31.567,94	131.007,89
101	1320	12000	SUELDOS DEL GRUPO A1	31.474,18		31.474,18	81.847,08	81.847,08		81.847,08		-50.372,90
101	1320	12001	SUELDOS DEL GRUPO A2	27.676,51		27.676,51	8.371,53	8.371,53		8.371,53		19.304,98
101	1320	12003	SUELDOS DEL GRUPO C1	1.708.630,39		1.708.630,39	1.362.412,22	1.362.412,22		1.362.412,22		346.218,17
101	1320	12004	SUELDOS DEL GRUPO C2				104.478,79	104.478,79		104.478,79		-104.478,79
101	1320	12006	TRIENIOS	286.136,41		286.136,41	328.568,91	328.568,91		328.568,91		-42.432,50
			Suma	9.323.023,64	961.198,85	10.284.222,49	8.121.766,79	7.935.744,56	5.742,41	7.930.002,15	191.764,64	2.162.455,70

Clasificación			DENOMINACIÓN DE LAS APLICACIONES	Créditos Iniciales	Modificaciones	Créditos Totales	Obligaciones Reconocidas	Pagos Realizados	Reintegros de Gastos	Pagos Líquidos	Pendiente de Pago	Estado de Ejecución
Org.	Prog.	Econ.										
101	1320	12100	COMPLEMENTO DE DESTINO	910.088,43		910.088,43	785.783,09	785.783,09		785.783,09		124.305,34
101	1320	12101	COMPLEMENTO ESPECIFICO	3.611.212,28		3.611.212,28	3.119.878,30	3.119.878,30		3.119.878,30		491.333,98
101	1320	12103	OTROS COMPLEMENTOS	992.966,58		992.966,58	778.699,73	778.699,73		778.699,73		214.266,85
101	1320	15000	PRODUCTIVIDAD FUNCIONARIOS	1.393.914,70		1.393.914,70	796.384,92	796.384,92		796.384,92		597.529,78
101	1320	16000	CUOTAS SEGURIDAD SOCIAL	2.679.096,00		2.679.096,00	2.672.972,39	2.474.930,60		2.474.930,60	198.041,79	6.123,61
101	1320	20400	RENTING PARQUE MÓVIL	195.000,00		195.000,00	184.468,17	174.437,27		174.437,27	10.030,90	10.531,83
101	1320	20700	RENTING VESTUARIO				128.370,45	128.370,45		128.370,45		-128.370,45
101	1320	21300	REPAR.,MANT. Y CONSER. MAQUINARIA, INSTALAC. UTIL.	8.000,00		8.000,00	1.708,86	1.708,86		1.708,86		6.291,14
101	1320	21400	REPAR.,MANT. Y CONSER. MATERIAL DE TRANSPORTE.	10.000,00		10.000,00						10.000,00
101	1320	22103	COMBUSTIBLES Y CARBURANTES	64.000,00		64.000,00						64.000,00
101	1320	22104	VESTUARIO	35.000,00		35.000,00						35.000,00
101	1320	22113	MANUTENCION DE ANIMALES	3.000,00		3.000,00	2.105,49	1.244,04		1.244,04	861,45	894,51
101	1320	22114	SUMINISTRO MATERIAL TECNICO	14.000,00	968,00	14.968,00	4.497,29	4.497,29		4.497,29		10.470,71
101	1320	22701	CONTRATO DE INSTALACIÓN DE VALLADO F.P.	15.000,00		15.000,00						15.000,00
101	1320	62300	MATERIAL TECNICO Y ARMAMENTO	16.000,00		16.000,00	4.641,89	4.641,89		4.641,89		11.358,11
101	1320	62301	MATERIAL TECNICO TRANSMISIONES	1.000,00		1.000,00	6.352,50	6.352,50		6.352,50		-5.352,50
101	1320	62400	ADQUISICION PARQUE MOVIL	70.000,00		70.000,00	6.546,62	6.546,62		6.546,62		63.453,38
			Total Programa 1320	12.072.195,48	968,00	12.073.163,48	10.378.088,23	10.169.154,09		10.169.154,09	208.934,14	1.695.075,25
101	1322	21300	REPAR.,MANT. Y CONSER. MAQUINARIA, INSTALAC. UTIL.	35.000,00		35.000,00	13.851,48	13.851,48		13.851,48		21.148,52
101	1322	22699	OTROS GASTOS DIVERSOS	1.000,00		1.000,00						1.000,00
101	1322	22701	CONTRATOS DE VIGILANCIA Y CONTROL	1.477.831,00	68.737,12	1.546.568,12	1.423.416,48	1.423.416,48		1.423.416,48		123.151,64
101	1322	22706	ESTUDIOS Y TRABAJOS TÉCNICOS		5.445,00	5.445,00	5.445,00	5.445,00		5.445,00		
101	1322	62303	INSTALACIONES DE SEGURIDAD	40.000,00	1.311.347,89	1.351.347,89	952.575,70	952.575,70		952.575,70		398.772,19
			Suma	20.895.132,63	2.347.696,86	23.242.829,49	19.009.465,15	18.614.508,78	5.742,41	18.608.766,37	400.698,78	4.233.364,34

Clasificación			DENOMINACIÓN DE LAS APLICACIONES	Créditos Iniciales	Modificaciones	Créditos Totales	Obligaciones Reconocidas	Pagos Realizados	Reintegros de Gastos	Pagos Líquidos	Pendiente de Pago	Estado de Ejecución
Org.	Prog.	Econ.										
			Total Programa 1322	1.553.831,00	1.385.530,01	2.939.361,01	2.395.288,66	2.395.288,66		2.395.288,66		544.072,35
101	1330	22101	SUMINISTRO AGUA	836,00		836,00	1.680,05	1.680,05		1.680,05		-844,05
101	1330	22724	CONTRATO RETIRADA DE VEHICULOS	252.000,00		252.000,00	173.501,46	173.501,46		173.501,46		78.498,54
101	1330	22725	CONTRATO GESTION DE MULTAS	80.000,00	5.999,58	85.999,58	71.994,96	71.994,96		71.994,96		14.004,62
101	1330	60905	MOVILIDAD Y APARCAMIENTO PARQUE EMPRESARIAL	100.000,00		100.000,00	61.080,39				61.080,39	38.919,61
			Total Programa 1330	432.836,00	5.999,58	438.835,58	308.256,86	247.176,47		247.176,47	61.080,39	130.578,72
101	4411	22619	GASTOS DIVERSOS	1.000,00		1.000,00						1.000,00
101	4411	22706	ASISTENCIA TÉCNICA	1.000,00		1.000,00						1.000,00
101	4411	45320	CONVENIO CONSORCIO T.C.U.	500.000,00		500.000,00	348.661,45				348.661,45	151.338,55
101	4411	62300	BATERÍAS VEHÍCULOS MOVILIDAD	2.500,00		2.500,00						2.500,00
101	4411	62500	MOBILIARIO URBANO	1.000,00		1.000,00						1.000,00
			Total Programa 4411	505.500,00		505.500,00	348.661,45				348.661,45	156.838,55
101	9206	13100	LABORAL TEMPORAL	60.500,00		60.500,00	61.649,85	61.649,85		61.649,85		-1.149,85
101	9206	16000	CUOTAS SEGURIDAD SOCIAL	22.665,13		22.665,13	23.377,06	20.995,11		20.995,11	2.381,95	-711,93
101	9206	21200	REPARACION, MANT. Y CONSER. EDIFICIOS Y OTRAS CONSTRUCCIONES	25.000,00		25.000,00						25.000,00
101	9206	21400	REPAR.,MANT. Y CONSER. MATERIAL DE TRANSPORTE.	50.000,00		50.000,00	64.856,33	64.856,33		64.856,33		-14.856,33
101	9206	22000	MATERIAL DE OFICINA NO INVENTARIABLE	500,00		500,00						500,00
101	9206	22002	MATERIAL INFORMATICO NO INVENTARIABLE	500,00		500,00						500,00
101	9206	22100	ENERGIA ELECTRICA	10.000,00	2.109,77	12.109,77	7.195,79	6.676,69		6.676,69	519,10	4.913,98
101	9206	22101	SUMINISTRO DE AGUA									
101	9206	22103	COMBUSTIBLES Y CARBURANTES	120.000,00	68.717,82	188.717,82	109.675,10	109.675,10		109.675,10		79.042,72
101	9206	22104	VESTUARIO	1.500,00		1.500,00						1.500,00
101	9206	22110	PRODUCTOS DE LIMPIEZA Y ASEO	1.000,00		1.000,00	1.585,66				1.585,66	-585,66
101	9206	22111	SUMINISTRO DE REPUESTOS DE MAQ., UTILLAC. Y ELEMENTOS DE TRA	80.000,00		80.000,00	32.086,60	32.086,60		32.086,60		47.913,40
			Suma	22.205.133,76	2.424.524,03	24.629.657,79	19.966.809,85	19.157.624,93	5.742,41	19.151.882,52	814.927,33	4.662.847,94

Clasificación			DENOMINACIÓN DE LAS APLICACIONES	Créditos Iniciales	Modificaciones	Créditos Totales	Obligaciones Reconocidas	Pagos Realizados	Reintegros de Gastos	Pagos Líquidos	Pendiente de Pago	Estado de Ejecución
Org.	Prog.	Econ.										
101	9206	22401	PRIMAS DE SEGUROS (Vehículos)	170.000,00		170.000,00	134.094,15	134.094,15		134.094,15		35.905,85
101	9206	22501	TASA I.T.V.	12.000,00		12.000,00	4.781,75	4.781,75		4.781,75		7.218,25
101	9206	62303	MAQUINARIA, INSTALACIONES Y UTILLAJE	10.000,00		10.000,00						10.000,00
101	9206	62400	ADQUISICIONES PARQUE MOVIL	1.000,00	100.000,00	101.000,00						101.000,00
			Total Programa 9206	564.665,13	170.827,59	735.492,72	439.302,29	434.815,58		434.815,58	4.486,71	296.190,43
			Total Orgánica 101	15.664.137,17	1.609.223,72	17.273.360,89	14.319.597,70	13.664.867,07		13.664.867,07	654.730,63	2.953.763,19
102	1530	12000	SUELDOS DEL GRUPO A1	47.211,27		47.211,27	27.634,37	27.634,37		27.634,37		19.576,90
102	1530	12001	SUELDOS DEL GRUPO A2	13.838,25		13.838,25	10.023,31	10.023,31		10.023,31		3.814,94
102	1530	12003	SUELDOS DEL GRUPO C1				10.823,90	10.823,90		10.823,90		-10.823,90
102	1530	12004	SUELDOS DEL GRUPO C2	8.983,58		8.983,58	9.174,56	9.174,56		9.174,56		-190,98
102	1530	12006	TRIENIOS	11.293,54		11.293,54	12.519,86	12.519,86		12.519,86		-1.226,32
102	1530	12100	COMPLEMENTO DE DESTINO	47.796,24		47.796,24	35.740,64	35.740,64		35.740,64		12.055,60
102	1530	12101	COMPLEMENTO ESPECIFICO	130.219,16		130.219,16	102.600,94	102.600,94		102.600,94		27.618,22
102	1530	12103	OTROS COMPLEMENTOS	18.348,99		18.348,99	20.993,47	20.993,47		20.993,47		-2.644,48
102	1530	13000	RETRIBUCIONES BASICAS LABORAL INDEFINIDO	168.551,95		168.551,95	162.868,75	162.868,75		162.868,75		5.683,20
102	1530	13002	COMPLEMENTARIAS LABORAL INDEFINIDO	139.225,38		139.225,38	107.661,72	107.661,72		107.661,72		31.563,66
102	1530	13100	LABORAL TEMPORAL	568.747,61		568.747,61	549.578,91	549.578,91		549.578,91		19.168,70
102	1530	15000	PRODUCTIVIDAD FUNCIONARIOS	23.034,88		23.034,88	14.220,18	14.220,18		14.220,18		8.814,70
102	1530	16000	CUOTAS SEGURIDAD SOCIAL	321.617,57		321.617,57	391.400,75	354.500,14		354.500,14	36.900,61	-69.783,18
102	1530	20400	ARRENDAMIENTO MATERIAL DE TRANSPORTE	20.000,00	2.971,76	22.971,76	40.309,94	40.309,94		40.309,94		-17.338,18
102	1530	21000	REPAR.,MANT. INFRAESTRUCTURAS Y BIENES NATURALES	198.900,00	14.244,40	213.144,40	181.045,40	177.891,40		177.891,40	3.154,00	32.099,00
102	1530	21200	REPARACION, MANT. Y CONSER. EDIFICIOS				40.800,54	40.800,54		40.800,54		-40.800,54
102	1530	21201	CONTRATO MANTENIMIENTO ASCENSORES		1.401,72	1.401,72	2.551,36	2.551,36		2.551,36		-1.149,64
102	1530	21300	REPAR.,MANT. Y CONSER. MAQUINARIA, INSTALAC. UTILL.	6.000,00	6.235,82	12.235,82	10.617,29	7.299,34		7.299,34	3.317,95	1.618,53
			Suma	24.122.402,18	2.549.377,73	26.671.779,91	21.836.251,64	20.983.694,16	5.742,41	20.977.951,75	858.299,89	4.835.528,27

Clasificación			DENOMINACIÓN DE LAS APLICACIONES	Créditos Iniciales	Modificaciones	Créditos Totales	Obligaciones Reconocidas	Pagos Realizados	Reintegros de Gastos	Pagos Líquidos	Pendiente de Pago	Estado de Ejecución
Org.	Prog.	Econ.										
102	1530	22000	MATERIAL ORDINARIO NO INVENTARIABLE	500,00		500,00						500,00
102	1530	22002	MATERIAL INFORMATICO NO INVENTARIABLE	500,00		500,00						500,00
102	1530	22100	ENERGIA ELECTRICA	376.000,00	44.677,07	420.677,07	265.129,97	247.727,04		247.727,04	17.402,93	155.547,10
102	1530	22104	VESTUARIO	2.000,00		2.000,00						2.000,00
102	1530	22114	SUMINISTRO MATERIAL TECNICO	1.000,00		1.000,00						1.000,00
102	1530	22700	CONTRATO LIMPIEZA VIARIA				180.367,44	180.367,44		180.367,44		-180.367,44
102	1530	22706	ESTUDIOS Y TRABAJOS TECNICOS	1.000,00		1.000,00	19.093,80	19.093,80		19.093,80		-18.093,80
102	1530	22711	TRABAJOS REALIZADOS POR OTRAS EMPRESAS									
102	1530	22725	CONTRATO ASISTENCIA TECNICA	188.000,00		188.000,00						188.000,00
102	1530	60900	NUEVO ACCESO Y PARQUE LINEAL MONTE ROZAS	200.000,00		200.000,00						200.000,00
102	1530	60901	NUEVAS OBRAS DE INFRAESTRUCTURAS VIARIAS	1.000,00		1.000,00	43.391,03	43.391,03		43.391,03		-42.391,03
102	1530	60910	CONSTRUCCIÓN PARKING CENTRO SALUD ENTREMONTES		366.014,36	366.014,36	244.126,98	244.126,98		244.126,98		121.887,38
102	1530	61903	OBRAS REPOS VARIAS E INFRAESTRUCTURA VIARIA	1.000,00	15.174,38	16.174,38	77.365,02	77.365,02		77.365,02		-61.190,64
102	1530	62302	MAQUINARIA, INSTALACIONES Y UTILLAJE									
102	1530	62303	MAQUINARIA,INSTALACIONES Y UTILLAJE	15.000,00		15.000,00						15.000,00
102	1530	62700	PROYECTOS Y DIRECCIONES DE OBRAS	1.000,00		1.000,00	46.345,94	24.880,54		24.880,54	21.465,40	-45.345,94
102	1530	63100	REPOSICION CONTRATO VIAS PUBLICAS Y SEÑALIZACION	2.220.000,00	45,08	2.220.045,08	2.213.436,73	2.057.262,48		2.057.262,48	156.174,25	6.608,35
			Total Programa 1530	4.730.768,42	450.764,59	5.181.533,01	4.819.822,80	4.581.407,66		4.581.407,66	238.415,14	361.710,21
102	1532	61901	OBRAS DE ASFALTADO	5.500.000,00	20.902,75	5.520.902,75	1.202.684,07	1.042.480,37		1.042.480,37	160.203,70	4.318.218,68
102	1532	61902	PLAN ACERAS Y CALLES	1.000,00		1.000,00						1.000,00
			Total Programa 1532	5.501.000,00	20.902,75	5.521.902,75	1.202.684,07	1.042.480,37		1.042.480,37	160.203,70	4.319.218,68
			Suma	32.701.935,20	2.996.191,37	35.698.126,57	26.211.377,44	25.003.573,68	5.742,41	24.997.831,27	1.213.546,17	9.486.749,13

Clasificación			DENOMINACIÓN DE LAS APLICACIONES	Créditos Iniciales	Modificaciones	Créditos Totales	Obligaciones Reconocidas	Pagos Realizados	Reintegros de Gastos	Pagos Líquidos	Pendiente de Pago	Estado de Ejecución
Org.	Prog.	Econ.										
102	1601	10100	RETRIBUCIONES BASICAS Y OTRAS REMUNER. PERSONAL DIRECTIVO	72.033,02		72.033,02	83.184,82	83.184,82		83.184,82		-11.151,80
102	1601	12000	SUELDOS DEL GRUPO A1	15.596,72		15.596,72	20.184,32	20.184,32		20.184,32		-4.587,60
102	1601	12001	SUELDOS DEL GRUPO A2	13.838,25		13.838,25	14.334,67	14.334,67		14.334,67		-496,42
102	1601	12006	TRIENIOS	6.100,30		6.100,30	7.382,71	7.382,71		7.382,71		-1.282,41
102	1601	12100	COMPLEMENTO DE DESTINO	23.314,20		23.314,20	25.069,98	25.069,98		25.069,98		-1.755,78
102	1601	12101	COMPLEMENTO ESPECIFICO	58.690,52		58.690,52	64.054,51	64.054,51		64.054,51		-5.363,99
102	1601	12103	OTROS COMPLEMENTOS	19.995,89		19.995,89	11.865,12	11.865,12		11.865,12		8.130,77
102	1601	13000	RETRIBUCIONES BASICAS LABORAL INDEFINIDO	16.728,16		16.728,16						16.728,16
102	1601	13002	COMPLEMENTARIAS LABORAL INDEFINIDO	40.877,98		40.877,98						40.877,98
102	1601	15000	PRODUCTIVIDAD FUNCIONARIOS	10.063,78		10.063,78	8.514,04	8.514,04		8.514,04		1.549,74
102	1601	16000	CUOTAS SEGURIDAD SOCIAL	46.786,80		46.786,80	40.956,57	37.812,40		37.812,40	3.144,17	5.830,23
102	1601	20300	ARRENDAMIENTO MAQUIN. INSTALAC. Y UTILL.	1.000,00		1.000,00						1.000,00
102	1601	20400	ARRENDAMIENTO MATERIAL DE TRANSPORTE	1.000,00		1.000,00						1.000,00
102	1601	20500	ARRENDAMIENTO FOTOCOPIADORA		4,94	4,94	3.027,02	2.347,57		2.347,57	679,45	-3.022,08
102	1601	22000	MATERIAL ORDINARIO NO INVENTARIABLE	500,00		500,00						500,00
102	1601	22001	PRENSA, REVISTAS LIBROS Y OTRAS PUBLICACIONES	1.000,00		1.000,00						1.000,00
102	1601	22002	MATERIAL INFORMATICO NO INVENTARIABLE	500,00		500,00						500,00
102	1601	22100	ENERGIA ELECTRICA	3.800,00	92,57	3.892,57	27,47	27,47		27,47		3.865,10
102	1601	22101	SUMINISTRO AGUA	9.814,00		9.814,00	7.095,49	6.702,20		6.702,20	393,29	2.718,51
102	1601	22104	VESTUARIO	3.000,00		3.000,00						3.000,00
102	1601	22500	TRIBUTOS ESTATALES: CANONES Y TASAS.	2.500,00		2.500,00	2.913,41	2.913,41		2.913,41		-413,41
102	1601	22601	ATENCIONES PROTOCOLARIAS Y REPRESENTATIVAS	500,00		500,00						500,00
102	1601	22603	PUBLICACION EN DIARIOS OFICIALES	100,00		100,00	105,59				105,59	-5,59
102	1601	22610	GASTOS DIVERSOS	500,00		500,00	6.534,00	6.534,00		6.534,00		-6.034,00
			Suma	32.978.141,80	2.996.288,88	35.974.430,68	26.423.442,34	25.211.316,08	5.742,41	25.205.573,67	1.217.868,67	9.550.988,34

Clasificación			DENOMINACIÓN DE LAS APLICACIONES	Créditos Iniciales	Modificaciones	Créditos Totales	Obligaciones Reconocidas	Pagos Realizados	Reintegros de Gastos	Pagos Líquidos	Pendiente de Pago	Estado de Ejecución
Org.	Prog.	Econ.										
102	1601	22700	CONTRATO SERVICIO LIMPIEZA EDIFICIOS	9.136,89	39.849,87	48.986,76	35.330,41	35.330,41		35.330,41		13.656,35
102	1601	22706	ESTUDIOS Y TRABAJOS TECNICOS	1.000,00		1.000,00						1.000,00
102	1601	22723	CONTRATO ORGANIZACIÓN EVENTOS	100.000,00	14.254,79	114.254,79	9.502,14	9.502,14		9.502,14		104.752,65
102	1601	22725	CONTRATO CONTROL DE CALIDAD		21.601,09	21.601,09	85.899,14	85.899,14		85.899,14		-64.298,05
102	1601	62500	MOBILIARIO Y ENSERES	1.500,00		1.500,00						1.500,00
102	1601	64100	APLICACIONES INFORMATICAS	1.000,00		1.000,00						1.000,00
			Total Programa 1601	460.876,51	75.803,26	536.679,77	425.981,41	421.658,91		421.658,91	4.322,50	110.698,36
102	1630	22700	CONTRATO SERVICIO LIMPIEZA DE EDIFICIOS									
			Total Programa 1630									
102	1650	20200	ARRENDAMIENTO MAQUINARIA	40.000,00		40.000,00						40.000,00
102	1650	21000	REPAR.,MANT. Y CONSER. ALUMBRADO PUBLICO	1.000,00	9.909,90	10.909,90	14.477,89	14.477,89		14.477,89		-3.567,99
102	1650	22100	ENERGIA ELECTRICA	819.000,00	171.688,97	990.688,97	674.716,92	643.664,90		643.664,90	31.052,02	315.972,05
102	1650	22706	ESTUDIOS Y TRABAJOS TECNICOS	1.000,00		1.000,00						1.000,00
102	1650	22711	CONTRATO MANTENIMIENTO ALUMBRADO	504.838,47	40.983,83	545.822,30	537.462,52	537.462,52		537.462,52		8.359,78
102	1650	60900	INSTALACION LUMINARIAS ALUMBRADO PÚBLICO EN EL MUNICIPIO	1.000.000,00		1.000.000,00						1.000.000,00
102	1650	60901	SOTERRAMIENTO DE LA L.A.A.T. 45 KV DE ADIF		23.851,65	23.851,65	27.491,39	27.491,39		27.491,39		-3.639,74
102	1650	60902	SOTERRAMIENTO LINEAS BAJA TENSIÓN, CABLEADO TELEFONICA	1.000.000,00	284.479,68	1.284.479,68	284.479,68	284.479,68		284.479,68		1.000.000,00
102	1650	60903	PROYECTO INSTALACIÓN ILUMINACIÓN DOS PISTAS DEPORTIVAS	120.000,00		120.000,00						120.000,00
102	1650	60905	CONTRATO CONSERVACIÓN POR SOTERRAMIENTOS ELEC Y TELEF	500.000,00		500.000,00						500.000,00
			Suma	37.076.617,16	3.602.908,66	40.679.525,82	28.092.802,43	26.849.624,15	5.742,41	26.843.881,74	1.248.920,69	12.586.723,39

Clasificación			DENOMINACIÓN DE LAS APLICACIONES	Créditos Iniciales	Modificaciones	Créditos Totales	Obligaciones Reconocidas	Pagos Realizados	Reintegros de Gastos	Pagos Líquidos	Pendiente de Pago	Estado de Ejecución
Org.	Prog.	Econ.										
102	1650	61900	PROYECTO EFICIENCIA ENERGÉTICA EN PISTAS DEPORTIVAS	430.000,00		430.000,00						430.000,00
102	1650	61901	MODELACIÓN ILUMINACIÓN PISTA ATLETISMO	100.000,00		100.000,00						100.000,00
102	1650	61902	EFICIENCIA ENERGETICA CAMPOS DE FUTBOL	1.000,00		1.000,00						1.000,00
102	1650	63300	OBRAS DE REPOSICION ALUMBRADO	50.000,00	9.075,00	59.075,00	25.295,29	25.295,29		25.295,29		33.779,71
102	1650	63301	REPOSICION CONTRATO ALUMBRADO	450.000,00		450.000,00	290.742,36	211.560,02		211.560,02	79.182,34	159.257,64
			Total Programa 1650	5.016.838,47	539.989,03	5.556.827,50	1.854.666,05	1.744.431,69		1.744.431,69	110.234,36	3.702.161,45
102	4590	60900	VIAL MARAZUELA-CASCO BAJO LA A6 Y AVDA. LA CORUÑA	1.000,00		1.000,00						1.000,00
102	4590	60902	OBRAS INFRAESTRUCTURAS EL MONTECILLO		3.315.214,68	3.315.214,68	2.376.699,64	1.795.866,44		1.795.866,44	580.833,20	938.515,04
102	4590	60903	PASARELA CAMINO DEL TOMILLARÓN		394.207,34	394.207,34	113.248,45	113.248,45		113.248,45		280.958,89
102	4590	60904	EJECUCIÓN OBRAS DE INFRAESTRUCTURAS	1.000,00		1.000,00						1.000,00
102	4590	60905	OBRAS DE REHABILITACIÓN Y AMPLIACIÓN CARRIL BICI	400.000,00		400.000,00						400.000,00
102	4590	60907	OBRAS DE URB. Y MEJORAS EN CUESTA SAN FRANCISCO Y ADYACENTES	300.000,00		300.000,00						300.000,00
102	4590	60908	OBRA URB. Y MEJORAS EN C/ CAÑADILLA Y PARQUE J. CARLOS	707.780,50	1.569.795,62	2.277.576,12	1.985.814,75	1.145.356,11		1.145.356,11	840.458,64	291.761,37
102	4590	60909	OBRAS DE URB. Y MEJORAS ZONA YUCATAN - LA CORNISA	100.000,00	254.300,25	354.300,25	6.751,80	6.751,80		6.751,80		347.548,45
102	4590	60921	OBRAS EN MOLINO DE LA HOZ	400.000,00		400.000,00						400.000,00
102	4590	60923	ACERADOS EN URB EL GOLF	1.000,00		1.000,00						1.000,00
102	4590	60925	VIAL ESPARTA UNED	2.000.000,00		2.000.000,00						2.000.000,00
102	4590	61902	C/QUICOS	1.000,00		1.000,00						1.000,00
102	4590	61903	PLAN INTEGRAL POLIGONO EUROPOLIS. FASE II	500.000,00		500.000,00						500.000,00
102	4590	61905	PLAN DE MEJORAS DISTRITO SUR	120.000,00		120.000,00						120.000,00
			Suma	42.639.397,66	9.145.501,55	51.784.899,21	32.891.354,72	30.147.702,26	5.742,41	30.141.959,85	2.749.394,87	18.893.544,49

Clasificación			DENOMINACIÓN DE LAS APLICACIONES	Créditos Iniciales	Modificaciones	Créditos Totales	Obligaciones Reconocidas	Pagos Realizados	Reintegros de Gastos	Pagos Líquidos	Pendiente de Pago	Estado de Ejecución
Org.	Prog.	Econ.										
102	4590	61907	REFORMA CALLE CRUCES	1.000,00		1.000,00						1.000,00
102	4590	61909	OBRAS DE MEJORA DE LA URBANIZACIÓN EL ENCINAR	250.000,00		250.000,00						250.000,00
102	4590	61910	REFORMA BARRIO SUIZA	1.000,00		1.000,00						1.000,00
102	4590	61911	REFORMA ANFITEATRO PARQUE PARÍS	1.000,00		1.000,00						1.000,00
102	4590	61912	ACERADO EN CAMINO VIEJO DE MADRID	20.000,00		20.000,00						20.000,00
102	4590	61913	MEJORA EN ZONA C/VIRGEN DEL RETAMAR Y ADYACENTES	50.000,00		50.000,00						50.000,00
102	4590	62300	MAQUINARIA, INSTALACIONES Y UTILLAJE				20.473,20	20.473,20		20.473,20		-20.473,20
102	4590	62700	ESTUDIOS Y TRABAJOS TECNICOS	60.000,00	324.875,10	384.875,10	182.811,68	171.954,35		171.954,35	10.857,33	202.063,42
102	4590	63201	ADECUACION EDIFICIOS MUNICIPALES	1.000,00	1.016,40	2.016,40	471,90				471,90	1.544,50
102	4590	63301	REFORMA INSTALACIONES ELÉCTRICAS CP SAN MIGUEL	400.000,00	423,50	400.423,50	234.217,85	199.846,42		199.846,42	34.371,43	166.205,65
			Total Programa 4590	5.315.780,50	5.859.832,89	11.175.613,39	4.920.489,27	3.453.496,77		3.453.496,77	1.466.992,50	6.255.124,12
102	9202	12001	SUELDOS DEL GRUPO A2	13.838,25		13.838,25	14.132,38	14.132,38		14.132,38		-294,13
102	9202	12006	TRIENIOS	2.089,31		2.089,31	2.526,98	2.526,98		2.526,98		-437,67
102	9202	12100	COMPLEMENTO DE DESTINO	7.653,25		7.653,25	7.815,92	7.815,92		7.815,92		-162,67
102	9202	12101	COMPLEMENTO ESPECIFICO	22.559,53		22.559,53	23.039,52	23.039,52		23.039,52		-479,99
102	9202	12103	OTROS COMPLEMENTOS	3.697,83		3.697,83	6.935,76	6.935,76		6.935,76		-3.237,93
102	9202	13100	LABORAL TEMPORAL	68.500,00		68.500,00	70.042,02	70.042,02		70.042,02		-1.542,02
102	9202	15000	PRODUCTIVIDAD FUNCIONARIOS	4.554,12		4.554,12	5.047,91	5.047,91		5.047,91		-493,79
102	9202	16000	CUOTAS SEGURIDAD SOCIAL	36.479,47		36.479,47	37.884,08	34.222,92		34.222,92	3.661,16	-1.404,61
102	9202	20200	ARRENDAMIENTOS EDIFICIOS Y OTRAS CONSTR.	1.000,00		1.000,00						1.000,00
102	9202	20300	ARRENDAMIENTO MAQUIN. INSTALAC. Y UTILL.	1.000,00		1.000,00						1.000,00
102	9202	22000	MATERIAL ORDINARIO NO INVENTARIABLE	60.000,00	3.473,98	63.473,98	31.357,61	29.314,44		29.314,44	2.043,17	32.116,37
102	9202	22001	PRENSA, REVISTAS, LIBROS Y OTRAS PUBLICACIONES	100,00		100,00						100,00
102	9202	22002	ORDINARIO NO INVENTARIABLE TONER	300,00		300,00						300,00
			Suma	43.645.169,42	9.475.290,53	53.120.459,95	33.528.111,53	30.733.054,08	5.742,41	30.727.311,67	2.800.799,86	19.592.348,42

Clasificación			DENOMINACIÓN DE LAS APLICACIONES	Créditos Iniciales	Modificaciones	Créditos Totales	Obligaciones Reconocidas	Pagos Realizados	Reintegros de Gastos	Pagos Líquidos	Pendiente de Pago	Estado de Ejecución
Org.	Prog.	Econ.										
102	9202	22100	ENERGIA ELECTRICA	149.000,00	20.263,56	169.263,56	121.225,77	113.438,82		113.438,82	7.786,95	48.037,79
102	9202	22101	SUMINISTRO AGUA	4.804,00		4.804,00						4.804,00
102	9202	22102	GAS	15.000,00	1.439,75	16.439,75	15.737,64	13.114,70		13.114,70	2.622,94	702,11
102	9202	22105	PRODUCTOS ALIMENTICIOS	20.000,00	652,93	20.652,93	11.280,90	10.293,64		10.293,64	987,26	9.372,03
102	9202	22110	PRODUCTOS DE LIMPIEZA Y ASEO	30.000,00	1.991,49	31.991,49	6.278,77	6.278,77		6.278,77		25.712,72
102	9202	22700	CONTRATO SERVICIO LIMPIEZA EDIFICIOS	177.200,00	53.593,48	230.793,48	245.532,18	245.532,18		245.532,18		-14.738,70
102	9202	22706	ESTUDIOS Y TRABAJOS TECNICOS				15.826,80	15.826,80		15.826,80		-15.826,80
102	9202	22709	MANTENIMIENTO APLICACIONES INFORMÁTICAS	15.000,00		15.000,00	96,80	96,80		96,80		14.903,20
102	9202	62200	REMODELACION CASA CONSISTORIAL	1.000,00	5.747,50	6.747,50	5.747,50	5.747,50		5.747,50		1.000,00
102	9202	62300	MAQUINARIA, INSTALACIONES Y UTILLAJE	1.000,00		1.000,00						1.000,00
102	9202	62500	MOBILIARIO Y ENSERES	30.000,00		30.000,00						30.000,00
102	9202	63300	MAQUINARIA, INSTALACIONES Y UTILLAJE				48.384,71	48.384,71		48.384,71		-48.384,71
102	9202	64100	APLICACIONES INFORMATICAS	17.500,00		17.500,00						17.500,00
			Total Programa 9202	682.275,76	87.162,69	769.438,45	668.893,25	651.791,77		651.791,77	17.101,48	100.545,20
102	9209	21200	REPARACION, MANT. Y CONSER. EDIFICIOS Y OTRAS CONSTRUCCIONES	99.487,52		99.487,52	192.252,26	192.252,26		192.252,26		-92.764,74
102	9209	21201	CONTRATO MANTENIMIENTO ASCENSORES	2.500,00	20.590,37	23.090,37	12.276,81	7.623,34		7.623,34	4.653,47	10.813,56
102	9209	21300	REPAR.,MANT. Y CONSER. MAQUINARIA, INSTALAC. UTIL.	335.200,00	149,59	335.349,59	204.364,18	204.364,18		204.364,18		130.985,41
102	9209	22101	CONSUMO AGUA				3.782,80	3.782,80		3.782,80		-3.782,80
102	9209	22610	GASTOS DIVERSOS				1.380,12	1.380,12		1.380,12		-1.380,12
102	9209	22724	CONTRATOS REGIMEN INTERIOR	20.000,00	6.145,00	26.145,00	7.408,50	7.408,50		7.408,50		18.736,50
102	9209	22725	ENCARGOS SERVICIOS EFICIENCIA ENERGÉTICA	378.692,00		378.692,00	5.203,00				5.203,00	373.489,00
102	9209	62500	MOBILIARIO Y ENSERES	1.000,00	6.189,77	7.189,77	10.259,46	10.259,46		10.259,46		-3.069,69
			Suma	44.942.552,94	9.592.053,97	54.534.606,91	34.435.149,73	31.618.838,66	5.742,41	31.613.096,25	2.822.053,48	20.099.457,18

Clasificación			DENOMINACIÓN DE LAS APLICACIONES	Créditos Iniciales	Modificaciones	Créditos Totales	Obligaciones Reconocidas	Pagos Realizados	Reintegros de Gastos	Pagos Líquidos	Pendiente de Pago	Estado de Ejecución
Org.	Prog.	Econ.										
102	9209	63200	EDIFICIOS Y OTRAS CONSTRUCCIONES				38.393,30	38.393,30		38.393,30		-38.393,30
102	9209	63201	REPOSICION CONTRATO CONSERVACION EDIFICIOS	311.000,00		311.000,00	29.730,44	29.730,44		29.730,44		281.269,56
102	9209	63300	OBRAS CLIMATIZACIÓN PÉREZ DE LA RIVA Y AUDITORIO MUNICIPAL				56.380,68				56.380,68	-56.380,68
102	9209	63301	SEGURIDAD INSTALACIONES (Prevención Incendios en Edif. Mpale	15.000,00		15.000,00						15.000,00
102	9209	63302	REPOSICION CONTRATO CLIMATIZACION	200.000,00		200.000,00						200.000,00
102	9209	63303	REFORMA ACCESIBILIDAD EDIFICIOS MUNICIPALES	750.000,00	28.370,29	778.370,29	33.630,97	33.630,97		33.630,97		744.739,32
102	9209	63900	PLAN CERTIFICACIÓN ENERGÉTICA DE EDIFICIOS	1.000,00	40.000,00	41.000,00						41.000,00
102	9209	63901	REFORMA ASEOS RFERIAL Y SUSTITUCION RED DISTRIB. AGUA	1.000,00	250.000,00	251.000,00						251.000,00
102	9209	63902	REMODELACIÓN CENTRO DE MAYORES LAS MATAS	650.000,00		650.000,00						650.000,00
102	9209	63903	REMODELACIÓN FACHADA PÉREZ DE LA RIVA	120.000,00		120.000,00						120.000,00
102	9209	63904	PROYECTO EFICIENCIA ENERGÉTICA EDIF E INSTALACIONES	1.000,00		1.000,00						1.000,00
102	9209	63905	PROYECTO EFICIENCIA ENERGÉTICA EDF. ILUMIN LED INTERIOR	1.000,00		1.000,00						1.000,00
			Total Programa 9209	2.886.879,52	351.445,02	3.238.324,54	595.062,52	528.825,37		528.825,37	66.237,15	2.643.262,02
			Total Orgánica 102	24.594.419,18	7.385.900,23	31.980.319,41	14.487.599,37	12.424.092,54		12.424.092,54	2.063.506,83	17.492.720,04
103	1600	22100	ENERGIA ELECTRICA	67.000,00		67.000,00	54.535,83	51.507,32		51.507,32	3.028,51	12.464,17
103	1600	22500	TRIBUTOS ESTATALES				172,79	172,79		172,79		-172,79
103	1600	22699	SANCIONES Y MULTAS									
103	1600	22702	ANÁLISIS DE VERTIDOS	20.000,00		20.000,00						20.000,00
103	1600	63200	OBRAS EN ESTACIONES MUNICIPALES DE BOMBEO	100.000,00		100.000,00						100.000,00
103	1600	63201	OBRAS MEJORA COMPLEMENTARIAS SANEAM	100.000,00		100.000,00						100.000,00
			Suma	47.279.552,94	9.910.424,26	57.189.977,20	34.647.993,74	31.772.273,48	5.742,41	31.766.531,07	2.881.462,67	22.541.983,46

Clasificación			DENOMINACIÓN DE LAS APLICACIONES	Créditos Iniciales	Modificaciones	Créditos Totales	Obligaciones Reconocidas	Pagos Realizados	Reintegros de Gastos	Pagos Líquidos	Pendiente de Pago	Estado de Ejecución
Org.	Prog.	Econ.										
103	1600	63300	ROBÓTICA CONTROL DE VERTIDOS Y RED REGENERADA	150.000,00		150.000,00						150.000,00
			Total Programa 1600	437.000,00		437.000,00	54.708,62	51.680,11		51.680,11	3.028,51	382.291,38
103	1621	22707	CONTRATO RECOGIDA BASURA	2.272.053,82	114.016,40	2.386.070,22	1.815.656,12	824.251,85		824.251,85	991.404,27	570.414,10
103	1621	62501	MOBILIARIO URBANO RESIDUOS				13.419,48	13.419,48		13.419,48		-13.419,48
103	1621	62900	COMPOSTERAS	50.000,00		50.000,00	17.926,15				17.926,15	32.073,85
			Total Programa 1621	2.322.053,82	114.016,40	2.436.070,22	1.847.001,75	837.671,33		837.671,33	1.009.330,42	589.068,47
103	1622	22100	ENERGIA ELECTRICA	6.600,00		6.600,00	4.920,05	4.387,83		4.387,83	532,22	1.679,95
103	1622	22101	SUMINISTRO AGUA	5.000,00		5.000,00	2.458,86	2.458,86		2.458,86		2.541,14
103	1622	22700	LIMPIEZA PUNTO LIMPIO ABAJON	5.000,00	629,43	5.629,43	12.908,02	12.908,02		12.908,02		-7.278,59
103	1622	22711	CONTRATO MANTENIMIENTO PUNTOS LIMPIOS	370.131,80	25.069,95	395.201,75	198.677,23	97.497,73		97.497,73	101.179,50	196.524,52
			Total Programa 1622	386.731,80	25.699,38	412.431,18	218.964,16	117.252,44		117.252,44	101.711,72	193.467,02
103	1623	22501	TASA ELIMINACION Y TRATAMIENTO RESIDUOS URBANOS	1.000.000,00	261.785,87	1.261.785,87	1.051.452,78	976.309,14		976.309,14	75.143,64	210.333,09
103	1623	22707	SERVICIO TRATAMIENTO RESTOS VEGETALES	10.000,00		10.000,00						10.000,00
103	1623	22710	SERVICIO TRATAMIENTO RESIDUOS INERTES	10.000,00		10.000,00						10.000,00
			Total Programa 1623	1.020.000,00	261.785,87	1.281.785,87	1.051.452,78	976.309,14		976.309,14	75.143,64	230.333,09
103	1630	22101	SUMINISTRO DE AGUA				12.849,61	10.582,67		10.582,67	2.266,94	-12.849,61
103	1630	22700	CONTRATO LIMPIEZA VIARIA	5.779.932,90	882.624,24	6.662.557,14	5.670.201,38	3.192.984,88		3.192.984,88	2.477.216,50	992.355,76
			Total Programa 1630	5.779.932,90	882.624,24	6.662.557,14	5.683.050,99	3.203.567,55		3.203.567,55	2.479.483,44	979.506,15
103	1710	10100	RETRIBUCIONES BASICAS Y OTRAS REMUNER. PERSONAL DIRECTIVO									
103	1710	12000	SUELDOS DEL GRUPO A1	16.071,47		16.071,47						16.071,47
103	1710	12100	COMPLEMENTO DE DESTINO	14.850,81		14.850,81						14.850,81
103	1710	12101	COMPLEMENTO ESPECIFICO	41.759,04		41.759,04						41.759,04
			Suma	57.152.903,38	11.194.550,15	68.347.453,53	43.541.785,67	37.000.396,19	5.742,41	36.994.653,78	6.547.131,89	24.805.667,86

Clasificación			DENOMINACIÓN DE LAS APLICACIONES	Créditos Iniciales	Modificaciones	Créditos Totales	Obligaciones Reconocidas	Pagos Realizados	Reintegros de Gastos	Pagos Líquidos	Pendiente de Pago	Estado de Ejecución
Org.	Prog.	Econ.										
103	1710	13000	RETRIBUCIONES BASICAS LABORAL INDEFINIDO	141.950,60		141.950,60	93.322,25	93.322,25		93.322,25		48.628,35
103	1710	13002	COMPLEMENTARIAS LABORAL INDEFINIDO	109.860,53		109.860,53	113.962,86	113.962,86		113.962,86		-4.102,33
103	1710	13100	LABORAL TEMPORAL	386.445,35		386.445,35	375.682,11	375.682,11		375.682,11		10.763,24
103	1710	16000	CUOTAS SEGURIDAD SOCIAL	204.940,19		204.940,19	226.401,40	207.698,56		207.698,56	18.702,84	-21.461,21
103	1710	20500	ARRENDAMIENTO MOBILIARIO Y ENSERES URBANOS									
103	1710	21300	REP. MANT. Y CONSER MAQUINARIA, INSTALAC. Y UTILLAJE	20.000,00	55.867,62	75.867,62	59.384,56	59.384,56		59.384,56		16.483,06
103	1710	22101	SUMINISTRO AGUA	1.000.000,00		1.000.000,00	717.074,67	714.325,01		714.325,01	2.749,66	282.925,33
103	1710	22107	PLANTAS DE FLOR	15.000,00		15.000,00	8.580,00				8.580,00	6.420,00
103	1710	22114	SUMINISTROS									
103	1710	22711	CONTRATO SERVICIO MANTENIMIENTO ZONAS VERDES	5.043.014,95	506.567,10	5.549.582,05	5.289.147,11	2.713.825,26		2.713.825,26	2.575.321,85	260.434,94
103	1710	60900	NUEVOS PARQUES Y AJARDINAMIENTO	100.000,00	365.526,20	465.526,20	422.495,05	388.593,13		388.593,13	33.901,92	43.031,15
103	1710	60902	CREACION NUEVO PARQUE URBANO C/ ISLAS PITIUSAS	1.000,00		1.000,00						1.000,00
103	1710	60903	NUEVA ZONA VERDE ALTO LAZAREJOS	1.000,00	400.000,00	401.000,00						401.000,00
103	1710	61901	MEJORA PARQUE 1º MAYO INCLUIDO AUDITORIO	1.000,00		1.000,00						1.000,00
103	1710	61902	MEJORA PARQUE SAN MIGUEL	400.000,00		400.000,00						400.000,00
103	1710	61907	FINALIZAR ELIMINACION JARDINERAS EN ACERAS PARQUE EMPR.	1.000,00		1.000,00						1.000,00
103	1710	61909	MEJORA Y EMBELLECIMIENTO PARQUE PARIS	1.000,00		1.000,00						1.000,00
103	1710	61912	MEJORA DE TALUDES	1.000,00	230.932,87	231.932,87						231.932,87
103	1710	62303	MAQUINARIA,INSTALACIONES Y UTILLAJE	50.000,00	16.877,08	66.877,08	43.725,94	38.245,09		38.245,09	5.480,85	23.151,14
103	1710	62500	MOBILIARIO Y ENSERES				1.178,26	1.178,26		1.178,26		-1.178,26
103	1710	62501	MOBILIARIO URBANO Y JUEGOS INFANTILES	300.000,00	17.538,35	317.538,35	38.151,83	33.160,58		33.160,58	4.991,25	279.386,52
103	1710	63500	ACONDICIONAR Y EMBELLECE PARCELA Y PISTA DEP. STA. MARIA	1.000,00		1.000,00						1.000,00
Suma				64.789.164,40	12.787.859,37	77.577.023,77	50.837.569,46	41.646.451,61	5.742,41	41.640.709,20	9.196.860,26	26.739.454,31

Clasificación			DENOMINACIÓN DE LAS APLICACIONES	Créditos Iniciales	Modificaciones	Créditos Totales	Obligaciones Reconocidas	Pagos Realizados	Reintegros de Gastos	Pagos Líquidos	Pendiente de Pago	Estado de Ejecución
Org.	Prog.	Econ.										
			Total Programa 1710	7.850.892,94	1.593.309,22	9.444.202,16	7.389.106,04	4.739.377,67		4.739.377,67	2.649.728,37	2.055.096,12
103	1720	10100	RETRIBUCIONES BASICAS Y OTRAS REMUNER. PERSONAL DIRECTIVO	72.033,02		72.033,02	78.955,35	78.955,35		78.955,35		-6.922,33
103	1720	12004	SUELDOS DEL GRUPO C2				6.008,01	6.008,01		6.008,01		-6.008,01
103	1720	12006	TRIENIOS				3.040,96	3.040,96		3.040,96		-3.040,96
103	1720	12100	COMPLEMENTO DE DESTINO				3.061,85	3.061,85		3.061,85		-3.061,85
103	1720	12101	COMPLEMENTO ESPECIFICO				11.753,40	11.753,40		11.753,40		-11.753,40
103	1720	13100	LABORAL TEMPORAL	88.900,00		88.900,00	90.285,66	90.285,66		90.285,66		-1.385,66
103	1720	15000	PRODUCTIVIDAD FUNCIONARIOS				698,15	698,15		698,15		-698,15
103	1720	16000	CUOTAS SEGURIDAD SOCIAL	20.180,00		20.180,00	47.022,86	42.368,51		42.368,51	4.654,35	-26.842,86
103	1720	20300	ARRENDAMIENTO MAQUIN. INSTALAC. Y UTIL.				18.074,68	18.074,68		18.074,68		-18.074,68
103	1720	21000	REPARACION, MANTEN. Y CONSERVAC. DE BIENES DE USO GENERAL									
103	1720	21300	REPAR.,MANT. Y CONSER. MAQUINARIA, INSTALAC. Y UTIL.	20.000,00	10.728,51	30.728,51	35.628,36	35.628,36		35.628,36		-4.899,85
103	1720	22110	PRODUCTOS PARA LIMPIEZA DE CALLES				18.147,82	18.147,82		18.147,82		-18.147,82
103	1720	22114	SUMINISTRO MATERIAL TECNICO	10.000,00		10.000,00	6.959,56	6.222,56		6.222,56	737,00	3.040,44
103	1720	22610	GASTOS DIVERSOS	3.000,00		3.000,00	19.535,80	5.087,19		5.087,19	14.448,61	-16.535,80
103	1720	22611	CAMPAÑAS VARIAS	30.000,00	56.738,61	86.738,61	95.004,91	80.938,84		80.938,84	14.066,07	-8.266,30
103	1720	22706	ESTUDIOS Y TRABAJOS TECNICOS	50.000,00	57.287,45	107.287,45	136.270,62	118.882,92		118.882,92	17.387,70	-28.983,17
103	1720	22711	MANTENIMIENTO DE ZONAS NATURALES	350.000,00	556,60	350.556,60						350.556,60
103	1720	22712	DESBROCES Y PREVENCION DE INCENDIOS (1)	50.000,00	501,23	50.501,23						50.501,23
103	1720	22725	CONTROL DE CALIDAD	259.213,06		259.213,06	151.207,63	151.207,63		151.207,63		108.005,43
103	1720	22726	ASISTENCIAS TÉCNICAS	300.000,00		300.000,00						300.000,00
103	1720	60901	OBRAS Y MEJORAS EN EL MEDIO AMBIENTE (2)	450.000,00	899.015,96	1.349.015,96	700.371,70	574.693,88		574.693,88	125.677,82	648.644,26
103	1720	60902	PROYECTOS AJARDINAMIENTOS	100.000,00	20.242,12	120.242,12	6.654,40	6.654,40		6.654,40		113.587,72
			Suma	66.592.490,48	13.832.929,85	80.425.420,33	52.266.251,18	42.898.161,78	5.742,41	42.892.419,37	9.373.831,81	28.159.169,15

Clasificación			DENOMINACIÓN DE LAS APLICACIONES	Créditos Iniciales	Modificaciones	Créditos Totales	Obligaciones Reconocidas	Pagos Realizados	Reintegros de Gastos	Pagos Líquidos	Pendiente de Pago	Estado de Ejecución
Org.	Prog.	Econ.										
103	1720	60903	INFRAESTRUCTURAS AMBIENTALES		257.881,98	257.881,98	342.274,61	280.888,59		280.888,59	61.386,02	-84.392,63
103	1720	61901	REPOBLACION FORESTAL	200.000,00	60.000,00	260.000,00	27.393,80	7.541,99		7.541,99	19.851,81	232.606,20
103	1720	61902	INFRAESTRUCTURAS AMBIENTALES (3)	1.000,00		1.000,00						1.000,00
103	1720	61903	ACTUACIONES PAMIF	50.000,00		50.000,00						50.000,00
103	1720	62300	MATERIAL TECNICO INVENTARIABLE	30.000,00		30.000,00						30.000,00
103	1720	63500	REGENERAR Y PUESTA A PUNTO ZONA MAJALACABRA	250.000,00		250.000,00						250.000,00
			Total Programa 1720	2.334.326,08	1.362.952,46	3.697.278,54	1.798.350,13	1.540.140,75		1.540.140,75	258.209,38	1.898.928,41
103	1721	21300	MAQUINARIA, INSTALACIONES Y UTILLAJE	20.000,00		20.000,00						20.000,00
103	1721	22611	CAMPAÑAS VARIAS	15.000,00		15.000,00						15.000,00
103	1721	22706	ESTUDIOS Y TRABAJOS TÉCNICOS	40.000,00		40.000,00						40.000,00
103	1721	62300	MATERIAL TÉCNICO INVENTARIABLE	30.000,00		30.000,00						30.000,00
			Total Programa 1721	105.000,00		105.000,00						105.000,00
103	9204	12000	SUELDO DEL GRUPO A1				25.054,97	25.054,97		25.054,97		-25.054,97
103	9204	12001	SUELDOS DEL GRUPO A2	32.142,95		32.142,95						32.142,95
103	9204	12004	SUELDOS DEL GRUPO C2	8.983,58		8.983,58						8.983,58
103	9204	12006	TRIENIOS				735,46	735,46		735,46		-735,46
103	9204	12100	COMPLEMENTO DE DESTINO	25.985,91		25.985,91	33.510,58	33.510,58		33.510,58		-7.524,67
103	9204	12101	COMPLEMENTO ESPECIFICO	68.759,81		68.759,81	29.505,34	29.505,34		29.505,34		39.254,47
103	9204	12103	OTROS COMPLEMENTOS	2.815,89		2.815,89						2.815,89
103	9204	13000	RETRIBUCIONES BASICAS LABORAL INDEFINIDO	47.815,29		47.815,29						47.815,29
103	9204	13002	COMPLEMENTARIAS LABORAL INDEFINIDO	70.966,11		70.966,11						70.966,11
103	9204	13100	LABORAL TEMPORAL	317.032,16		317.032,16	326.100,76	326.100,76		326.100,76		-9.068,60
103	9204	15000	PRODUCTIVIDAD FUNCIONARIOS	3.578,24		3.578,24	5.589,35	5.589,35		5.589,35		-2.011,11
103	9204	16000	CUOTAS SEGURIDAD SOCIAL	102.073,25		102.073,25	131.053,39	117.666,28		117.666,28	13.387,11	-28.980,14
103	9204	20500	ARRENDAMIENTO MOBILIARIO Y ENSERES				585,78	426,02		426,02	159,76	-585,78
			Suma	67.968.643,67	14.151.192,98	82.119.836,65	53.188.563,42	43.725.689,32	5.742,41	43.719.946,91	9.468.616,51	28.931.273,23

Clasificación			DENOMINACIÓN DE LAS APLICACIONES	Créditos Iniciales	Modificaciones	Créditos Totales	Obligaciones Reconocidas	Pagos Realizados	Reintegros de Gastos	Pagos Líquidos	Pendiente de Pago	Estado de Ejecución
Org.	Prog.	Econ.										
103	9204	21600	REPARA.MANTEN.EQUIPOS PROCESOS INFORM.	60.000,00	381,15	60.381,15	508,20	508,20		508,20		59.872,95
103	9204	22000	MATERIAL ORDINARIO NO INVENTARIABLE	500,00		500,00	458,03	458,03		458,03		41,97
103	9204	22002	MATERIAL INFORMATICO NO INVENTARIABLE	100.000,00	2.649,46	102.649,46	35.298,79	35.298,79		35.298,79		67.350,67
103	9204	22203	COMUNICACIONES INFORMATICAS	60.000,00	18.029,00	78.029,00	33.674,30	24.024,55		24.024,55	9.649,75	44.354,70
103	9204	22500	TRIBUTOS ESTATALES				263,44	263,44		263,44		-263,44
103	9204	22706	ESTUDIOS Y TRABAJOS TECNICOS	160.000,00	51.896,90	211.896,90	168.065,05	138.260,87		138.260,87	29.804,18	43.831,85
103	9204	22709	CONTRATO TECNOLOGIAS INFORMACION-COMUNICACIONES	1.750.000,00	50.342,85	1.800.342,85	1.225.338,68	1.158.527,61		1.158.527,61	66.811,07	575.004,17
103	9204	22710	CONTRATOS INTERNET E INTRANET/ADM.ELECTRONICA	940.000,00	78.294,56	1.018.294,56	176.001,98	172.093,76		172.093,76	3.908,22	842.292,58
103	9204	22711	VIDEOTUTORIALES AYUDA TRÁMITES ADM. ELECT.	18.000,00		18.000,00						18.000,00
103	9204	22712	CONTRATOS Y SOFTWARE	350.000,00	128.864,47	478.864,47	290.043,38	263.574,35		263.574,35	26.469,03	188.821,09
103	9204	62303	MAQUINARIA, INSTALACIONES Y UTILLAJE	20.000,00	48.831,55	68.831,55	147.639,10	147.639,10		147.639,10		-78.807,55
103	9204	62500	MOBILIARIO Y ENSERES	500,00		500,00	15.427,89	15.427,89		15.427,89		-14.927,89
103	9204	62600	EQUIPOS PARA PROCESOS DE INFORMACION	310.000,00	422.893,89	732.893,89	346.776,83	300.903,31		300.903,31	45.873,52	386.117,06
103	9204	64100	APLICACIONES INFORMATICAS/LICENCIAS	920.000,00	347.391,58	1.267.391,58	74.711,86	65.890,96		65.890,96	8.820,90	1.192.679,72
			Total Programa 9204	5.369.153,19	1.149.575,41	6.518.728,60	3.066.343,16	2.861.459,62		2.861.459,62	204.883,54	3.452.385,44
			Total Orgánica 103	25.605.090,73	5.389.962,98	30.995.053,71	21.108.977,63	14.327.458,61		14.327.458,61	6.781.519,02	9.886.076,08
104	2210	12003	SUELDOS DEL GRUPO C1				536,63	536,63		536,63		-536,63
104	2210	12004	SUELDOS DEL GRUPO C2				392,80	392,80		392,80		-392,80
104	2210	15000	PRODUCTIVIDAD FUNCIONARIOS				623,94	623,94		623,94		-623,94
104	2210	16204	FONDO SOCIAL PERSONAL FUNCIONARIO	249.723,10		249.723,10	203.015,00	203.015,00		203.015,00		46.708,10
104	2210	16206	FONDO SOCIAL PLAN PENSIONES	1.000,00		1.000,00						1.000,00
104	2210	16207	FONDO SOCIAL PERSONAL LABORAL	330.986,78		330.986,78	74.956,04	74.956,04		74.956,04		256.030,74
			Suma	73.179.353,55	15.300.387,24	88.479.740,79	55.981.787,16	46.327.576,39	5.742,41	46.321.833,98	9.659.953,18	32.497.953,63

Clasificación			DENOMINACIÓN DE LAS APLICACIONES	Créditos Iniciales	Modificaciones	Créditos Totales	Obligaciones Reconocidas	Pagos Realizados	Reintegros de Gastos	Pagos Líquidos	Pendiente de Pago	Estado de Ejecución
Org.	Prog.	Econ.										
104	2210	83000	ANTICIPOS AL PERSONAL	550.000,00		550.000,00	540.704,11	540.704,11		540.704,11		9.295,89
			Total Programa 2210	1.131.709,88		1.131.709,88	820.228,52	820.228,52		820.228,52		311.481,36
104	9201	12000	SUELDOS DEL GRUPO A1	47.211,27		47.211,27	49.294,04	49.294,04		49.294,04		-2.082,77
104	9201	12001	SUELDOS DEL GRUPO A2	1.611,09		1.611,09						1.611,09
104	9201	12003	SUELDOS DEL GRUPO C1	10.598,62		10.598,62	14.471,42	14.471,42		14.471,42		-3.872,80
104	9201	12004	SUELDOS DEL GRUPO C2	173.744,26		173.744,26	33.639,63	33.639,63		33.639,63		140.104,63
104	9201	12005	SUELDOS DEL GRUPO E	8.057,89		8.057,89	8.408,12	8.408,12		8.408,12		-350,23
104	9201	12006	TRIENIOS	24.432,60		24.432,60	27.690,92	27.690,92		27.690,92		-3.258,32
104	9201	12100	COMPLEMENTO DE DESTINO	148.310,51		148.310,51	68.324,22	68.324,22		68.324,22		79.986,29
104	9201	12101	COMPLEMENTO ESPECIFICO	501.701,00	-100.000,00	401.701,00	216.165,35	216.165,35		216.165,35		185.535,65
104	9201	12103	OTROS COMPLEMENTOS	33.362,09		33.362,09	45.248,98	45.248,98		45.248,98		-11.886,89
104	9201	13000	RETRIBUCIONES BASICAS LABORAL INDEFINIDO	89.569,42		89.569,42	69.909,52	69.909,52		69.909,52		19.659,90
104	9201	13002	COMPLEMENTARIAS LABORAL INDEFINIDO	68.996,87		68.996,87	39.396,77	39.396,77		39.396,77		29.600,10
104	9201	13100	LABORAL TEMPORAL	189.284,08		189.284,08	183.280,99	183.280,99		183.280,99		6.003,09
104	9201	14000	PROGRAMA INTERINOS	687.244,14	-50.000,00	637.244,14	462.678,46	462.678,46		462.678,46		174.565,68
104	9201	14301	MASA SALARIAL LGPE2019									
104	9201	15000	PRODUCTIVIDAD FUNCIONARIOS	41.820,60		41.820,60	32.287,48	32.287,48		32.287,48		9.533,12
104	9201	15002	PRODUCTIVIDAD TRABAJO EFECTIVO PERSONAL LAB. FIJO				34.339,19	34.339,19		34.339,19		-34.339,19
104	9201	15003	PRODUCTIVIDAD TRABAJO EFECTIVO PERSONAL LAB. TEMPORAL				81.833,87	81.833,87		81.833,87		-81.833,87
104	9201	15100	GRATIFICACIONES PERSONAL FUNCIONARIO	20.000,00		20.000,00	159.115,89	159.115,89		159.115,89		-139.115,89
104	9201	15101	GRATIFICACIONES PERSONAL LABORAL Y OTROS	60.000,00		60.000,00	124.535,94	124.535,94		124.535,94		-64.535,94
104	9201	16000	CUOTAS SEGURIDAD SOCIAL	346.261,52		346.261,52	346.110,76	315.404,25		315.404,25	30.706,51	150,76
104	9201	20500	ALQUILER FOTOCOPIADORA	3.100,00	304,92	3.404,92	5.839,33	4.500,26		4.500,26	1.339,07	-2.434,41
104	9201	21500	REPAR. MANTE. Y CONSER. MOBILIARIO Y ENSERES	500,00		500,00						500,00
104	9201	22000	MATERIAL ORDINARIO NO INVENTARIABLE	500,00		500,00	403,15	403,15		403,15		96,85
104	9201	22001	PRENSA,REVISTAS,LIBROS Y OTRAS PUBLICACIONES	2.500,00		2.500,00						2.500,00
			Suma	76.188.159,51	15.150.692,16	91.338.851,67	58.525.465,30	48.839.208,95	5.742,41	48.833.466,54	9.691.998,76	32.813.386,37

Clasificación			DENOMINACIÓN DE LAS APLICACIONES	Créditos Iniciales	Modificaciones	Créditos Totales	Obligaciones Reconocidas	Pagos Realizados	Reintegros de Gastos	Pagos Líquidos	Pendiente de Pago	Estado de Ejecución
Org.	Prog.	Econ.										
104	9201	22002	MATERIAL INFORMATICO NO INVENTARIABLE	500,00		500,00						500,00
104	9201	22201	POSTALES	500,00		500,00						500,00
104	9201	22601	ATENCIONES PROTOCOLARIAS Y REPRESENTATIVAS	500,00	176,00	676,00	4.374,70	4.198,70		4.198,70	176,00	-3.698,70
104	9201	22602	PUBLICIDAD Y PROPAGANDA	1.000,00		1.000,00						1.000,00
104	9201	22603	PUBLICACIONES EN BOLETINES	25.000,00		25.000,00	35.063,25	35.063,25		35.063,25		-10.063,25
104	9201	22606	REUNIONES , CONFERENCIAS Y CURSOS	500,00		500,00						500,00
104	9201	22610	GASTOS DIVERSOS	500,00		500,00						500,00
104	9201	22706	ESTUDIOS Y TRABAJOS TECNICOS	1.000,00		1.000,00						1.000,00
104	9201	22709	CONTRATO MANTENIMIENTO INFORMATICA	50.000,00	20.059,40	70.059,40	68.750,65	68.750,65		68.750,65		1.308,75
104	9201	22724	CONTRATO PRUEBAS PROCESOS SELECCION	50.000,00		50.000,00	22.130,96	22.130,96		22.130,96		27.869,04
104	9201	23020	DIETAS DEL PERSONAL	4.000,00		4.000,00	2.148,12	2.148,12		2.148,12		1.851,88
104	9201	23120	LOCOMOCION	1.500,00		1.500,00						1.500,00
104	9201	23301	INDEMNIZACIONES POR ASISTENCIAS PERSONAL	25.000,00	50.000,00	75.000,00	84.017,23	84.017,23		84.017,23		-9.017,23
104	9201	62303	MAQUINARIA, INSTALACIONES Y UTILLAJE	4.000,00		4.000,00						4.000,00
104	9201	62500	MOBILIARIO Y ENSERES	20.000,00		20.000,00						20.000,00
104	9201	64100	APLICACIONES INFORMATICAS	15.000,00		15.000,00						15.000,00
			Total Programa 9201	2.657.805,96	-79.459,68	2.578.346,28	2.219.458,94	2.187.237,36		2.187.237,36	32.221,58	358.887,34
104	9203	16200	FORMACION Y PERFECC. PERSONAL	174.212,96	647,98	174.860,94	67.685,03	67.085,03		67.085,03	600,00	107.175,91
104	9203	23300	INDEMNIZACIONES FORMACION INTERNOS	12.000,00		12.000,00						12.000,00
			Total Programa 9203	186.212,96	647,98	186.860,94	67.685,03	67.085,03		67.085,03	600,00	119.175,91
104	9207	13000	RETRIBUCIONES BASICAS LABORAL INDEFINIDO	15.543,56		15.543,56						15.543,56
104	9207	13002	COMPLEMENTARIAS LABORAL INDEFINIDO	3.071,51		3.071,51						3.071,51
104	9207	13100	LABORAL TEMPORAL	157.267,85		157.267,85	176.852,20	176.852,20		176.852,20		-19.584,35
			Suma	76.749.255,39	15.221.575,54	91.970.830,93	58.986.487,44	49.299.455,09	5.742,41	49.293.712,68	9.692.774,76	32.984.343,49

Clasificación			DENOMINACIÓN DE LAS APLICACIONES	Créditos Iniciales	Modificaciones	Créditos Totales	Obligaciones Reconocidas	Pagos Realizados	Reintegros de Gastos	Pagos Líquidos	Pendiente de Pago	Estado de Ejecución
Org.	Prog.	Econ.										
104	9207	16000	CUOTAS SEGURIDAD SOCIAL	50.760,66		50.760,66	55.149,85	50.199,79		50.199,79	4.950,06	-4.389,19
104	9207	20500	RENTING OFIMÁTICA:	3.000,00		3.000,00	585,78	426,02		426,02	159,76	2.414,22
104	9207	21300	IMPRESORA MAQUINARIA, INSTALACIONES Y UTILLAJE		54.088,40	54.088,40	29.275,89	29.275,89		29.275,89		24.812,51
104	9207	22000	MATERIAL DE OFICINA	500,00		500,00						500,00
104	9207	22001	PRENSA,REVISTAS,LIBROS Y OTRAS PUBLICACIONES	300,00		300,00						300,00
104	9207	22002	MATERIAL INFORMATICO NO INVENTARIABLE	500,00		500,00						500,00
104	9207	22104	EQUIPOS PROTECCION INDIVIDUAL	20.000,00	148.042,44	168.042,44	71.502,99	70.961,58		70.961,58	541,41	96.539,45
104	9207	22106	PRODUCTOS FARMACEUTICOS	1.000,00		1.000,00	856,80	856,80		856,80		143,20
104	9207	22606	REUNIONES, CONFERENCIAS Y CURSOS	7.000,00		7.000,00						7.000,00
104	9207	22723	CONTRATOS PREVENCION RIESGOS LABORALES	125.000,00		125.000,00	9.412,45	9.412,45		9.412,45		115.587,55
104	9207	22726	CONTRATO SEÑALIZACION	8.000,00		8.000,00	721,17	721,17		721,17		7.278,83
104	9207	22727	CONTRATO VIGILANCIA DE LA SALUD	60.000,00	18.637,03	78.637,03	42.615,43	33.564,63		33.564,63	9.050,80	36.021,60
104	9207	22730	CONTRATOS COOR.ACTIV.EMPRESARIALES Y OTRAS	61.000,00	15.114,70	76.114,70	60.458,88	60.458,88		60.458,88		15.655,82
104	9207	62500	MOBILIARIO Y ENSERES	3.000,00		3.000,00						3.000,00
			Total Programa 9207	515.943,58	235.882,57	751.826,15	447.431,44	432.729,41		432.729,41	14.702,03	304.394,71
104	9208	13100	LABORAL TEMPORAL	30.121,37		30.121,37						30.121,37
104	9208	16000	CUOTAS SEGURIDAD SOCIAL	10.112,64		10.112,64						10.112,64
104	9208	22000	MATERIAL ORDINARIO NO INVENTARIABLE	500,00		500,00						500,00
104	9208	22002	MATERIAL INFORMATICO NO INVENTARIABLE	500,00		500,00						500,00
104	9208	22601	ATENCIONES PROTOCOLARIAS Y REPRESENTATIVAS	500,00		500,00						500,00
			Total Programa 9208	41.734,01		41.734,01						41.734,01
			Total Orgánica 104	4.533.406,39	157.070,87	4.690.477,26	3.554.803,93	3.507.280,32		3.507.280,32	47.523,61	1.135.673,33
			Suma	77.131.050,06	15.457.458,11	92.588.508,17	59.257.066,68	49.555.332,30	5.742,41	49.549.589,89	9.707.476,79	33.331.441,49

Clasificación			DENOMINACIÓN DE LAS APLICACIONES	Créditos Iniciales	Modificaciones	Créditos Totales	Obligaciones Reconocidas	Pagos Realizados	Reintegros de Gastos	Pagos Líquidos	Pendiente de Pago	Estado de Ejecución
Org.	Prog.	Econ.										
105	0110	31000	INTERESES PRESTAMOS	38.700,00		38.700,00	3.286,85	3.286,85		3.286,85		35.413,15
105	0110	91301	AMORTIZACION PRESTAMOS									
			Total Programa 0110	38.700,00		38.700,00	3.286,85	3.286,85		3.286,85		35.413,15
105	3380	20300	ARRENDAMIENTO MAQUIN. INSTALAC. Y UTIL.	90.000,00		90.000,00	854,26	854,26		854,26		89.145,74
105	3380	21200	REPARACION, MANT. Y CONSER. EDIFICIOS Y OTRAS CONSTRUCCIONES	1.000,00		1.000,00						1.000,00
105	3380	21201	CONTRATO MANTENIMIENTO ASCENSOR	2.450,00	1.401,72	3.851,72	2.551,36	2.551,36		2.551,36		1.300,36
105	3380	21300	REPAR., MANT. Y CONSER. MAQUINARIA, INSTALAC. UTIL.	5.000,00		5.000,00						5.000,00
105	3380	22002	MATERIAL INFORMATICO NO INVENTARIABLE	500,00		500,00						500,00
105	3380	22101	SUMINISTRO AGUA	2.263,00		2.263,00	1.368,08	1.368,08		1.368,08		894,92
105	3380	22114	SUMINISTRO Y MATERIAL NO INVENTARIABLE	500,00		500,00						500,00
105	3380	22400	PRIMAS DE SEGUROS	12.000,00		12.000,00						12.000,00
105	3380	22500	DERECHOS DE AUTOR	10.000,00		10.000,00	9.873,60	9.873,60		9.873,60		126,40
105	3380	22602	PUBLICIDAD Y PROPAGANDA	14.000,00		14.000,00	375,10	375,10		375,10		13.624,90
105	3380	22603	ANUNCIOS EN BOLETINES OFICIALES				634,54	634,54		634,54		-634,54
105	3380	22610	GASTOS DIVERSOS	75.000,00		75.000,00	28.785,39	48.865,39	20.080,00	28.785,39		46.214,61
105	3380	22722	MENSAJERÍA ESPECIALIZADA	5.000,00		5.000,00						5.000,00
105	3380	22723	ACTIVIDADES CULTURALES Y MUSICALES	472.000,00		472.000,00	281.434,40	281.434,40		281.434,40		190.565,60
105	3380	22724	FESTEJOS TAURINOS	314.000,00		314.000,00	206.184,00	103.092,00		103.092,00	103.092,00	107.816,00
105	3380	22725	FUEGOS ARTIFICIALES	50.000,00		50.000,00	38.628,25	38.628,25		38.628,25		11.371,75
105	3380	22726	TRABAJOS REALIZADOS POR OTRAS EMPRESAS		33.838,27	33.838,27	110.851,20	110.851,20		110.851,20		-77.012,93
105	3380	48001	PEÑA LOS BOLINGAS	14.000,00		14.000,00						14.000,00
105	3380	48002	PEÑA RECREATIVA CLUB LAS ROZAS 70	29.500,00		29.500,00						29.500,00
105	3380	48003	ASOCIACIÓN MOTERA CABALEIROS DO FERRO	4.500,00		4.500,00						4.500,00
105	3380	48004	PEÑA LA UNION	10.000,00		10.000,00						10.000,00
105	3380	48005	PEÑA QUITAMANIAS	5.000,00		5.000,00						5.000,00
			Suma	78.286.463,06	15.492.698,10	93.779.161,16	59.941.893,71	50.157.147,33	25.822,41	50.131.324,92	9.810.568,79	33.837.267,45

Clasificación			DENOMINACIÓN DE LAS APLICACIONES	Créditos Iniciales	Modificaciones	Créditos Totales	Obligaciones Reconocidas	Pagos Realizados	Reintegros de Gastos	Pagos Líquidos	Pendiente de Pago	Estado de Ejecución
Org.	Prog.	Econ.										
105	3380	48006	PEÑA ER KITE	3.000,00		3.000,00						3.000,00
105	3380	48007	HERMANDAD DE SAN JOSE	2.500,00		2.500,00						2.500,00
105	3380	48008	PEÑA LOS MISMOS	1.000,00		1.000,00						1.000,00
105	3380	62303	MAQUINARIA, INSTALACIONES Y UTILLAJE	3.000,00		3.000,00	1.118,42	1.118,42		1.118,42		1.881,58
Total Programa 3380				1.126.213,00	35.239,99	1.161.452,99	682.658,60	599.646,60	20.080,00	579.566,60	103.092,00	478.794,39
105	9200	12000	SUELDOS DEL GRUPO A1	62.055,48		62.055,48	36.836,49	36.836,49		36.836,49		25.218,99
105	9200	12003	SUELDOS DEL GRUPO C1	31.795,85		31.795,85	21.617,62	21.617,62		21.617,62		10.178,23
105	9200	12004	SUELDOS DEL GRUPO C2	35.934,32		35.934,32	18.802,47	18.802,47		18.802,47		17.131,85
105	9200	12006	TRIENIOS	15.624,21		15.624,21	12.490,82	12.490,82		12.490,82		3.133,39
105	9200	12100	COMPLEMENTO DE DESTINO	82.703,03		82.703,03	43.147,88	43.147,88		43.147,88		39.555,15
105	9200	12101	COMPLEMENTO ESPECIFICO	267.644,76	-25.000,00	242.644,76	138.263,83	138.263,83		138.263,83		104.380,93
105	9200	12103	OTROS COMPLEMENTOS	44.670,14		44.670,14	22.301,68	22.301,68		22.301,68		22.368,46
105	9200	13000	RETRIBUCIONES BASICAS LABORAL INDEFINIDO	58.700,00		58.700,00	60.952,65	60.952,65		60.952,65		-2.252,65
105	9200	13002	COMPLEMENTARIAS LABORAL INDEFINIDO	50.993,77		50.993,77	43.947,73	43.947,73		43.947,73		7.046,04
105	9200	13100	LABORAL TEMPORAL	31.800,00		31.800,00	37.522,41	37.522,41		37.522,41		-5.722,41
105	9200	15000	PRODUCTIVIDAD FUNCIONARIOS	56.357,21		56.357,21	23.221,40	23.221,40		23.221,40		33.135,81
105	9200	16000	CUOTAS SEGURIDAD SOCIAL	208.248,84		208.248,84	132.918,37	121.109,73		121.109,73	11.808,64	75.330,47
105	9200	20500	ALQUILER FOTOCOPIADORA	12.000,00	82,16	12.082,16	5.817,81	4.378,45		4.378,45	1.439,36	6.264,35
105	9200	21200	REPARACION, MANT. Y CONSER. EDIFICIOS				313,20	313,20		313,20		-313,20
105	9200	21500	REPAR.,MANT. Y CONSER. MOBILIARIO Y ENSERES	3.000,00		3.000,00						3.000,00
105	9200	22000	MATERIAL ORDINARIO NO INVENTARIABLE	8.000,00		8.000,00	417,07	417,07		417,07		7.582,93
105	9200	22001	PRENSA, REVISTAS, LIBROS Y OTRAS PUBLICACIONES	10.000,00		10.000,00	4.770,19	4.770,19		4.770,19		5.229,81
105	9200	22002	MATERIAL INFORMATICO NO INVENTARIABLE	500,00		500,00	73,69	73,69		73,69		426,31
105	9200	22110	PRODUCTOS DE LIMPIEZA Y ASEO	1.000,00		1.000,00						1.000,00
105	9200	22201	POSTALES	40.000,00	50.000,00	90.000,00	51.741,40	51.724,44		51.724,44	16,96	38.258,60
105	9200	22603	ANUNCIOS BOLETINES OFICIALES	6.000,00		6.000,00	1.776,71	1.776,71		1.776,71		4.223,29
Suma				79.326.990,67	15.517.820,26	94.844.810,93	60.600.042,11	50.802.030,77	25.822,41	50.776.208,36	9.823.833,75	34.244.768,82

Clasificación			DENOMINACIÓN DE LAS APLICACIONES	Créditos Iniciales	Modificaciones	Créditos Totales	Obligaciones Reconocidas	Pagos Realizados	Reintegros de Gastos	Pagos Líquidos	Pendiente de Pago	Estado de Ejecución
Org.	Prog.	Econ.										
105	9200	22610	GASTOS DE NOTARIA Y REGISTRO	4.000,00	40,00	4.040,00	96,56	96,56		96,56		3.943,44
105	9200	22706	ESTUDIOS Y TRABAJOS TECNICOS	1.000,00		1.000,00						1.000,00
105	9200	22709	TRABAJOS REALIZADOS POR OTRAS EMPRESAS		472,29	472,29	18.632,73	18.632,73		18.632,73		-18.160,44
105	9200	62500	MOBILIARIO, ENSERES Y EQ. OFICINA	1.000,00	6.001,27	7.001,27						7.001,27
Total Programa 9200				1.033.027,61	31.595,72	1.064.623,33	675.662,71	662.397,75		662.397,75	13.264,96	388.960,62
105	9231	12003	SUELDOS DEL GRUPO C1	10.598,62		10.598,62						10.598,62
105	9231	12006	TRIENIOS	4.095,86		4.095,86						4.095,86
105	9231	12100	COMPLEMENTO DE DESTINO	6.263,83		6.263,83						6.263,83
105	9231	12101	COMPLEMENTO ESPECIFICO	26.789,45		26.789,45						26.789,45
105	9231	12103	OTROS COMPLEMENTOS	3.638,10		3.638,10						3.638,10
105	9231	13000	RETRIBUCIONES BASICAS LABORAL INDEFINIDO	20.004,62		20.004,62	20.423,15	20.423,15		20.423,15		-418,53
105	9231	13002	COMPLEMENTARIAS LABORAL INDEFINIDO	14.919,83		14.919,83	13.000,23	13.000,23		13.000,23		1.919,60
105	9231	15000	PRODUCTIVIDAD FUNCIONARIOS	4.472,79		4.472,79						4.472,79
105	9231	16000	CUOTAS SEGURIDAD SOCIAL	23.879,01		23.879,01	11.269,92	10.109,61		10.109,61	1.160,31	12.609,09
105	9231	22000	MATERIAL ORDINARIO NO INVENTARIABLE	500,00		500,00						500,00
105	9231	22001	PRENSA, REVISTAS, LIBROS Y OTRAS PUBLICACIONES	1.000,00		1.000,00						1.000,00
105	9231	22002	MATERIAL INFORMATICO NO INVENTARIABLE	500,00		500,00	134,31	134,31		134,31		365,69
105	9231	22603	ANUNCIOS BOLETINES OFICIALES	5.000,00		5.000,00						5.000,00
105	9231	22709	CONTRATO MANTENIMIENTO INFORMATICA	1.000,00		1.000,00						1.000,00
Total Programa 9231				122.662,11		122.662,11	44.827,61	43.667,30		43.667,30	1.160,31	77.834,50
105	9240	12001	SUELDOS DEL GRUPO A2	13.838,25		13.838,25	13.425,82	13.425,82		13.425,82		412,43
105	9240	12006	TRIENIOS	4.729,50		4.729,50	4.773,13	4.773,13		4.773,13		-43,63
105	9240	12100	COMPLEMENTO DE DESTINO	10.480,79		10.480,79	10.703,56	10.703,56		10.703,56		-222,77
105	9240	12101	COMPLEMENTO ESPECÍFICO	25.379,48		25.379,48	25.919,32	25.919,32		25.919,32		-539,84
105	9240	12103	OTROS COMPLEMENTOS	9.331,58		9.331,58	5.529,00	5.529,00		5.529,00		3.802,58
Suma				79.515.412,38	15.524.293,82	95.039.706,20	60.723.853,28	50.924.681,63	25.822,41	50.898.859,22	9.824.994,06	34.315.852,92

Clasificación			DENOMINACIÓN DE LAS APLICACIONES	Créditos Iniciales	Modificaciones	Créditos Totales	Obligaciones Reconocidas	Pagos Realizados	Reintegros de Gastos	Pagos Líquidos	Pendiente de Pago	Estado de Ejecución
Org.	Prog.	Econ.										
105	9240	15000	PRODUCTIVIDAD FUNCIONARIOS	4.696,51		4.696,51	1.702,56	1.702,56		1.702,56		2.993,95
105	9240	16000	CUOTAS SEGURIDAD SOCIAL	11.795,21		11.795,21	12.552,24	11.506,22		11.506,22	1.046,02	-757,03
105	9240	20200	ARRENDAMIENTOS EDIFICIOS Y OTRAS CONSTR.	21.780,00		21.780,00	21.780,00	21.780,00		21.780,00		
105	9240	22723	CONTRATO SERVICIOS ARCHIVO	35.000,00	18.053,20	53.053,20	18.053,20	18.053,20		18.053,20		35.000,00
105	9240	62500	MOBILIARIO Y ENSERES	350.000,00		350.000,00						350.000,00
105	9240	62700	PROYECTO OBRAS EDIFICIO ARCHIVO									
105	9240	64100	APLICACIONES INFORMATICAS									
			Total Programa 9240	487.031,32	18.053,20	505.084,52	114.438,83	113.392,81		113.392,81	1.046,02	390.645,69
105	9291	50000	FONDO DE CONTINGENCIA	150.000,00		150.000,00						150.000,00
			Total Programa 9291	150.000,00		150.000,00						150.000,00
105	9310	12000	SUELDOS DEL GRUPO A1	93.911,72		93.911,72	71.332,75	71.332,75		71.332,75		22.578,97
105	9310	12003	SUELDOS DEL GRUPO C1	10.598,62		10.598,62						10.598,62
105	9310	12004	SUELDOS DEL GRUPO C2	17.967,16		17.967,16	18.349,12	18.349,12		18.349,12		-381,96
105	9310	12006	TRIENIOS	29.847,93		29.847,93	26.473,18	26.473,18		26.473,18		3.374,75
105	9310	12100	COMPLEMENTO DE DESTINO	93.757,79		93.757,79	71.038,43	71.038,43		71.038,43		22.719,36
105	9310	12101	COMPLEMENTO ESPECIFICO	277.494,53		277.494,53	206.836,98	206.836,98		206.836,98		70.657,55
105	9310	12103	OTROS COMPLEMENTOS	32.410,80		32.410,80	33.521,82	33.521,82		33.521,82		-1.111,02
105	9310	13000	RETRIBUCIONES BASICAS LABORAL INDEFINIDO	37.598,80		37.598,80	13.225,09	13.225,09		13.225,09		24.373,71
105	9310	13002	COMPLEMENTARIAS LABORAL INDEFINIDO	37.163,40		37.163,40	8.378,63	8.378,63		8.378,63		28.784,77
105	9310	13100	LABORAL TEMPORAL	223.000,00		223.000,00	233.144,50	233.144,50		233.144,50		-10.144,50
105	9310	15000	PRODUCTIVIDAD FUNCIONARIOS	40.255,16		40.255,16	33.339,95	33.339,95		33.339,95		6.915,21
105	9310	16000	CUOTAS SEGURIDAD SOCIAL	167.784,80		167.784,80	163.347,02	151.136,28		151.136,28	12.210,74	4.437,78
105	9310	21500	REPARAC. MANTEN. Y CONSERV. MOBILIARIO	1.000,00		1.000,00						1.000,00
105	9310	22000	MATERIAL ORDINARIO NO INVENTARIABLE	500,00		500,00	2.404,76	2.404,76		2.404,76		-1.904,76
105	9310	22001	PRENSA, REVISTAS, LIBROS Y OTRAS PUBLICACIONES	18.500,00		18.500,00	19.744,51	19.744,51		19.744,51		-1.244,51
			Suma	81.170.974,81	15.542.347,02	96.713.321,83	61.679.078,02	51.866.649,61	25.822,41	51.840.827,20	9.838.250,82	35.034.243,81

Clasificación			DENOMINACIÓN DE LAS APLICACIONES	Créditos Iniciales	Modificaciones	Créditos Totales	Obligaciones Reconocidas	Pagos Realizados	Reintegros de Gastos	Pagos Líquidos	Pendiente de Pago	Estado de Ejecución
Org.	Prog.	Econ.										
105	9310	22002	MATERIAL INFORMATICO NO INVENTARIABLE	500,00		500,00						500,00
105	9310	22601	ATENCIONES PROTOCOLARIAS Y REPRESENTATIVAS	500,00		500,00						500,00
105	9310	22603	ANUNCIOS BOLETINES OFICIALES	5.000,00		5.000,00						5.000,00
105	9310	22709	CONTRATO MANTENIMIENTO INFORMATICA	15.000,00	3.662,51	18.662,51	14.650,12	14.650,12		14.650,12		4.012,39
105	9310	22724	CONTRATOS SERVICIOS INTERVENCION	160.000,00	26.539,29	186.539,29	168.556,22	168.556,22		168.556,22		17.983,07
105	9310	62500	MOBILIARIO Y ENSERES	2.000,00	2.000,00	4.000,00						4.000,00
105	9310	62600	EQUIPOS PARA PROCESOS DE INFORMACION									
105	9310	64100	APLICACIONES INFORMATICAS	70.000,00	29.000,00	99.000,00	18.089,50	18.089,50		18.089,50		80.910,50
			Total Programa 9310	1.334.790,71	61.201,80	1.395.992,51	1.102.432,58	1.090.221,84		1.090.221,84	12.210,74	293.559,93
105	9320	12000	SUELDOS DEL GRUPO A1	78.315,00		78.315,00	50.595,95	50.595,95		50.595,95		27.719,05
105	9320	12001	SUELDOS DEL GRUPO A2				9.932,14	9.932,14		9.932,14		-9.932,14
105	9320	12003	SUELDOS DEL GRUPO C1	52.993,08		52.993,08	32.515,58	32.515,58		32.515,58		20.477,50
105	9320	12004	SUELDOS DEL GRUPO C2	26.950,74		26.950,74	24.882,69	24.882,69		24.882,69		2.068,05
105	9320	12006	TRIENIOS	26.278,77		26.278,77	30.051,67	30.051,67		30.051,67		-3.772,90
105	9320	12100	COMPLEMENTO DE DESTINO	94.734,80		94.734,80	72.570,54	72.570,54		72.570,54		22.164,26
105	9320	12101	COMPLEMENTO ESPECIFICO	326.403,25	-25.000,00	301.403,25	243.063,71	243.063,71		243.063,71		58.339,54
105	9320	12103	OTROS COMPLEMENTOS	41.565,27		41.565,27	41.711,03	41.711,03		41.711,03		-145,76
105	9320	13000	RETRIBUCIONES BASICAS LABORAL INDEFINIDO	90.780,42		90.780,42	81.460,12	81.460,12		81.460,12		9.320,30
105	9320	13002	COMPLEMENTARIAS LABORAL INDEFINIDO	80.659,64		80.659,64	50.894,17	50.894,17		50.894,17		29.765,47
105	9320	13100	LABORAL TEMPORAL	130.814,09		130.814,09	163.649,04	163.649,04		163.649,04		-32.834,95
105	9320	15000	PRODUCTIVIDAD FUNCIONARIOS	51.884,39		51.884,39	28.376,41	28.376,41		28.376,41		23.507,98
105	9320	16000	CUOTAS SEGURIDAD SOCIAL	171.869,34		171.869,34	259.719,72	238.932,27		238.932,27	20.787,45	-87.850,38
105	9320	20200	ARRENDAMIENTO EDIFICIOS Y OTRAS CONSTR.	22.000,00		22.000,00	21.368,04	21.368,04		21.368,04		631,96
105	9320	20500	ALQUILER FOTOCOPIADORA	4.400,00	196,28	4.596,28	3.650,69	2.789,14		2.789,14	861,55	945,59
105	9320	22000	MATERIAL ORDINARIO NO INVENTARIABLE	500,00		500,00	206,00	206,00		206,00		294,00
			Suma	82.623.623,60	15.578.745,10	98.202.368,70	62.995.021,36	53.160.943,95	25.822,41	53.135.121,54	9.859.899,82	35.207.347,34

Clasificación			DENOMINACIÓN DE LAS APLICACIONES	Créditos Iniciales	Modificaciones	Créditos Totales	Obligaciones Reconocidas	Pagos Realizados	Reintegros de Gastos	Pagos Líquidos	Pendiente de Pago	Estado de Ejecución
Org.	Prog.	Econ.										
105	9320	22001	PRENSA, REVISTAS LIBROS Y OTRAS PUBLICACIONES	2.500,00		2.500,00						2.500,00
105	9320	22002	MATERIAL INFORMÁTICO NO INVENTARIABLE	500,00		500,00	1.113,69	574,39		574,39	539,30	-613,69
105	9320	22500	TRIBUTOS ESTATALES	3.000,00		3.000,00						3.000,00
105	9320	22603	ANUNCIOS BOLETINES OFICIALES	5.000,00		5.000,00	3.900,25	3.900,25		3.900,25		1.099,75
105	9320	22706	ESTUDIOS Y TRABAJOS TÉCNICOS (Investigación Fiscal)	40.000,00	5.941,52	45.941,52	4.396,77	4.396,77		4.396,77		41.544,75
105	9320	22709	CONTRATO MANTENIMIENTO INFORMÁTICA	61.000,00	5.052,44	66.052,44	50.524,40	50.524,40		50.524,40		15.528,04
105	9320	64100	APLICACIONES INFORMÁTICAS	42.000,00		42.000,00	5.052,44				5.052,44	36.947,56
Total Programa 9320				1.354.148,79	-13.809,76	1.340.339,03	1.179.635,05	1.152.394,31		1.152.394,31	27.240,74	160.703,98
105	9340	12000	SUELDOS DEL GRUPO A1	30.862,04		30.862,04	16.071,44	16.071,44		16.071,44		14.790,60
105	9340	12003	SUELDOS DEL GRUPO C1	63.591,70		63.591,70	56.752,90	56.752,90		56.752,90		6.838,80
105	9340	12004	SUELDOS DEL GRUPO C2	8.983,58		8.983,58	6.008,01	6.008,01		6.008,01		2.975,57
105	9340	12006	TRIENIOS	34.744,53		34.744,53	25.835,67	25.835,67		25.835,67		8.908,86
105	9340	12100	COMPLEMENTO DE DESTINO	79.825,20		79.825,20	51.236,66	51.236,66		51.236,66		28.588,54
105	9340	12101	COMPLEMENTO ESPECÍFICO	252.392,64		252.392,64	189.613,90	189.613,90		189.613,90		62.778,74
105	9340	12103	OTROS COMPLEMENTOS	39.852,94		39.852,94	63.307,62	63.307,62		63.307,62		-23.454,68
105	9340	13000	RETRIBUCIONES BÁSICAS LABORAL INDEFINIDO	66.345,78		66.345,78	72.680,93	72.680,93		72.680,93		-6.335,15
105	9340	13002	COMPLEMENTARIAS LABORAL INDEFINIDO	53.129,54		53.129,54	52.636,54	52.636,54		52.636,54		493,00
105	9340	13100	LABORAL TEMPORAL	316.084,96		316.084,96	262.243,44	262.243,44		262.243,44		53.841,52
105	9340	15000	PRODUCTIVIDAD FUNCIONARIOS	49.424,37		49.424,37	25.254,29	25.254,29		25.254,29		24.170,08
105	9340	16000	CUOTAS SEGURIDAD SOCIAL	227.786,83		227.786,83	227.928,91	211.313,08		211.313,08	16.615,83	-142,08
105	9340	20500	ALQUILER FOTOCOPIADORA	3.700,00	277,49	3.977,49	1.858,42	1.428,97		1.428,97	429,45	2.119,07
105	9340	22000	MATERIAL ORDINARIO NO INVENTARIABLE	500,00		500,00	8.573,99	8.573,99		8.573,99		-8.073,99
105	9340	22001	PRENSA, REVISTAS, LIBROS Y OTRAS PUBLICACIONES	500,00		500,00	60,00	60,00		60,00		440,00
105	9340	22002	MATERIAL INFORMÁTICO NO INVENTARIABLE	500,00		500,00	368,78	368,78		368,78		131,22
105	9340	22204	COMUNICACIONES ELECTRONICAS	25.000,00		25.000,00	3.770,17	2.817,82		2.817,82	952,35	21.229,83
Suma				84.030.847,71	15.590.016,55	99.620.864,26	64.124.210,58	54.266.543,80	25.822,41	54.240.721,39	9.883.489,19	35.496.653,68

Clasificación			DENOMINACIÓN DE LAS APLICACIONES	Créditos Iniciales	Modificaciones	Créditos Totales	Obligaciones Reconocidas	Pagos Realizados	Reintegros de Gastos	Pagos Líquidos	Pendiente de Pago	Estado de Ejecución
Org.	Prog.	Econ.										
105	9340	22603	ANUNCIOS EN BOLETINES				8.673,00	8.323,75		8.323,75	349,25	-8.673,00
105	9340	22610	GASTOS DIVERSOS	20.000,00	8.194,93	28.194,93	10.082,59	10.006,23		10.006,23	76,36	18.112,34
105	9340	22708	SERVICIOS PARA LA RECAUDACIÓN									
105	9340	22709	CONTRATO MANTENIMIENTO INFORMATICA	16.000,00	1.081,74	17.081,74	12.126,31	12.126,31		12.126,31		4.955,43
105	9340	22722	MENSAJERIA ESPECIALIZADA	153.000,00	90.829,71	243.829,71	166.737,20	166.737,20		166.737,20		77.092,51
105	9340	22726	TRABAJOS REALIZADOS POR OTRAS EMPRESAS				145,20	145,20		145,20		-145,20
105	9340	23120	LOCOMOCION	100,00		100,00						100,00
105	9340	35200	INTERESES DE DEMORA	50.000,00	224.382,72	274.382,72	242.128,34	17.745,62		17.745,62	224.382,72	32.254,38
105	9340	35900	COMISIONES BANCARIAS Y TPV	50.000,00		50.000,00	38.490,35	39.218,35	728,00	38.490,35		11.509,65
105	9340	62500	MOBILIARIO Y ENSERES.	1.000,00	1.000,00	2.000,00						2.000,00
105	9340	81000	ACTIVOS FINANCIEROS	100,00		100,00						100,00
			Total Programa 9340	1.543.424,11	325.766,59	1.869.190,70	1.542.584,66	1.300.506,70	728,00	1.299.778,70	242.805,96	326.606,04
			Total Orgánica 105	7.189.997,65	458.047,54	7.648.045,19	5.345.526,89	4.965.514,16	20.808,00	4.944.706,16	400.820,73	2.302.518,30
106	1600	22500	TRIBUTOS ESTATALES									
			Total Programa 1600									
106	3300	13000	RETRIBUCIONES BASICAS LABORAL INDEFINIDO	58.229,74		58.229,74	34.588,42	34.588,42		34.588,42		23.641,32
106	3300	13002	COMPLEMENTARIAS LABORAL INDEFINIDO	70.851,52		70.851,52	31.184,94	31.184,94		31.184,94		39.666,58
106	3300	13100	LABORAL TEMPORAL	410.083,38		410.083,38	415.948,20	415.948,20		415.948,20		-5.864,82
106	3300	16000	CUOTAS SEGURIDAD SOCIAL	202.309,01		202.309,01	161.980,00	144.711,24		144.711,24	17.268,76	40.329,01
106	3300	20300	ARRENDAMIENTO MAQ. INSTAL. Y UTILLAJES	30.000,00	36.511,75	66.511,75	191.429,26	75.511,26		75.511,26	115.918,00	-124.917,51
106	3300	20500	ALQUILER FOTOCOPIADORA	8.200,00	146,76	8.346,76	4.402,06	3.103,86		3.103,86	1.298,20	3.944,70
106	3300	21200	REPARACION, MANT. Y CONSER. EDIFICIOS Y OTRAS CONSTRUCCIONES	46.532,26	695,25	47.227,51	129.447,36	129.257,23		129.257,23	190,13	-82.219,85
106	3300	21201	CONTRATO MANTENIMIENTO ASCENSORES	9.700,00	5.606,88	15.306,88	10.466,99	10.466,99		10.466,99		4.839,89
106	3300	21300	REPAR.,MANT. Y CONSER. MAQUINARIA, INSTALAC. UTILL.	15.000,00		15.000,00	907,50	907,50		907,50		14.092,50
			Suma	85.172.453,62	15.958.466,29	101.130.919,91	65.584.773,26	55.367.672,93	26.550,41	55.341.122,52	10.243.650,74	35.546.146,65

Clasificación			DENOMINACIÓN DE LAS APLICACIONES	Créditos Iniciales	Modificaciones	Créditos Totales	Obligaciones Reconocidas	Pagos Realizados	Reintegros de Gastos	Pagos Líquidos	Pendiente de Pago	Estado de Ejecución
Org.	Prog.	Econ.										
106	3300	22000	MATERIAL ORDINARIO NO INVENTARIABLE	500,00		500,00	1.824,96	1.146,83		1.146,83	678,13	-1.324,96
106	3300	22002	MATERIAL INFORMATICO NO INVENTARIABLE	500,00		500,00						500,00
106	3300	22100	ENERGIA ELECTRICA	153.000,00	10.551,87	163.551,87	16.397,78	16.397,78		16.397,78		147.154,09
106	3300	22101	SUMINISTRO AGUA	21.713,00		21.713,00	6.657,47	6.657,47		6.657,47		15.055,53
106	3300	22102	GAS	83.000,00	1.292,34	84.292,34	81.965,22	68.304,35		68.304,35	13.660,87	2.327,12
106	3300	22104	VESTUARIO	1.000,00		1.000,00						1.000,00
106	3300	22110	PRODUCTOS DE LIMPIEZA Y ASEO	2.000,00		2.000,00	3.067,41	3.067,41		3.067,41		-1.067,41
106	3300	22400	PRIMAS DE SEGUROS	1.000,00		1.000,00	410,98	410,98		410,98		589,02
106	3300	22602	PUBLICIDAD Y PROPAGANDA	40.000,00	1.716,56	41.716,56	29.096,30	23.615,00		23.615,00	5.481,30	12.620,26
106	3300	22608	OTROS GASTOS FUNCIONAMIENTO	10.000,00		10.000,00	20.257,26	19.707,26		19.707,26	550,00	-10.257,26
106	3300	22700	CONTRATO SERVICIO LIMPIEZA EDIFICIOS	277.600,00	19.039,56	296.639,56	236.248,45	215.658,32		215.658,32	20.590,13	60.391,11
106	3300	22702	CONTROL SISTEMA DE ALARMA, CLIMATIZACIÓN E INCENDIOS		1.317,00	1.317,00	1.317,00	1.317,00		1.317,00		
106	3300	22709	CONTRATO MANTENIMIENTO INFORMATICA	7.100,00		7.100,00	16.899,81	16.899,81		16.899,81		-9.799,81
106	3300	22710	CONTRATO DISEÑO Y MAQUETACIÓN	30.250,00		30.250,00	30.250,00	27.500,00		27.500,00	2.750,00	
106	3300	22722	MENSAJERÍA ESPECIALIZADA	11.081,66		11.081,66						11.081,66
106	3300	48000	PREMIOS CERTAMENES BIBLIOTECA									
106	3300	48900	OTRAS TRANSFERENCIAS (Subv. Asociaciones Municipales)	20.000,00		20.000,00	11.442,39	11.442,39		11.442,39		8.557,61
106	3300	48901	SUBVENCIÓN CORO VILLA DE LAS ROZAS	50.000,00		50.000,00	45.000,00	45.000,00		45.000,00		5.000,00
106	3300	62303	MAQUINARIA, INSTALACIONES Y UTILLAJE				8.167,50	8.167,50		8.167,50		-8.167,50
106	3300	62500	MOBILIARIO Y ENSERES	15.000,00	17.998,64	32.998,64	66.151,13	50.634,16		50.634,16	15.516,97	-33.152,49
106	3300	63200	EDIFICIOS Y OTRAS CONSTRUCCIONES				4.979,34	4.979,34		4.979,34		-4.979,34
106	3300	63201	REPARACIONES EDIFICIOS	1.000,00	232.983,44	233.983,44	97.789,04	97.202,19		97.202,19	586,85	136.194,40
106	3300	63202	REPOSICION CONTRATO CONSERVACION EDIF.CULTURA	246.000,00		246.000,00	23.585,93	23.585,93		23.585,93		222.414,07
			Suma	86.142.698,28	16.243.365,70	102.386.063,98	66.284.456,27	56.008.219,82	26.550,41	55.981.669,41	10.302.786,86	36.101.607,71

Clasificación			DENOMINACIÓN DE LAS APLICACIONES	Créditos Iniciales	Modificaciones	Créditos Totales	Obligaciones Reconocidas	Pagos Realizados	Reintegros de Gastos	Pagos Líquidos	Pendiente de Pago	Estado de Ejecución
Org.	Prog.	Econ.										
106	3300	63300	MAQUINARIA, INSTALACIONES Y UTILLAJE	25.000,00		25.000,00	31.892,72	15.452,45		15.452,45	16.440,27	-6.892,72
106	3300	64000	GASTOS INVERSIONES CARACTER INMATERIAL				8.470,00	8.470,00		8.470,00		-8.470,00
106	3300	87000	APORTACIONES FUNDACIÓN CULTURAL DE LAS ROZAS		500.000,00	500.000,00						500.000,00
			Total Programa 3300	1.846.650,57	827.860,05	2.674.510,62	1.722.225,42	1.511.295,81		1.511.295,81	210.929,61	952.285,20
106	3321	13000	RETRIBUCIONES BASICAS LABORAL INDEFINIDO	122.882,85		122.882,85	138.592,06	138.592,06		138.592,06		-15.709,21
106	3321	13002	COMPLEMENTARIAS LABORAL INDEFINIDO	159.420,30		159.420,30	136.285,53	136.285,53		136.285,53		23.134,77
106	3321	13100	LABORAL TEMPORAL	1.042.894,74		1.042.894,74	941.489,23	941.489,23		941.489,23		101.405,51
106	3321	16000	CUOTAS SEGURIDAD SOCIAL	348.821,01		348.821,01	430.558,50	396.215,90		396.215,90	34.342,60	-81.737,49
106	3321	20500	ALQUILER FOTOCOPIADORA	11.000,00	406,24	11.406,24	5.752,27	4.067,73		4.067,73	1.684,54	5.653,97
106	3321	21201	CONTRATO MANTENIMIENTO ASCENSORES	9.700,00	5.606,88	15.306,88	10.592,84	10.592,84		10.592,84		4.714,04
106	3321	21300	REPAR.,MANT. Y CONSER. MAQUINARIA, INSTALAC. UTILL.	7.000,00		7.000,00	402,12	402,12		402,12		6.597,88
106	3321	21500	REPAR.,MANT. Y CONSER. MOBILIARIO	5.000,00		5.000,00						5.000,00
106	3321	22000	MATERIAL ORDINARIO NO INVENTARIABLE	500,00		500,00	2.353,91	2.353,91		2.353,91		-1.853,91
106	3321	22001	PRENSA, REVISTAS, LIBROS Y OTRAS PUBLICACIONES	30.200,00		30.200,00	33.202,34	27.041,55		27.041,55	6.160,79	-3.002,34
106	3321	22002	MATERIAL INFORMATICO NO INVENTARIABLE	500,00		500,00	732,72				732,72	-232,72
106	3321	22100	ENERGIA ELÉCTRICA	179.000,00	5.304,07	184.304,07	122.475,73	111.000,92		111.000,92	11.474,81	61.828,34
106	3321	22101	SUMINISTRO AGUA	14.786,00		14.786,00	10.488,69	10.488,69		10.488,69		4.297,31
106	3321	22110	PRODUCTOS DE LIMPIEZA Y ASEO	2.500,00		2.500,00	1.923,99	1.923,99		1.923,99		576,01
106	3321	22500	DERECHOS PROPIEDAD INTELECTURAL (CEDRO)	6.400,00		6.400,00						6.400,00
106	3321	22700	CONTRATO SERVICIO LIMPIEZA EDIFICIOS	340.000,00	18.647,18	358.647,18	259.697,10	259.697,10		259.697,10		98.950,08
106	3321	22709	MANTENIMIENTO SOFTWARE INFORMATICA (Bibliotecas)	32.500,00	1.304,90	33.804,90	23.246,06	16.470,06		16.470,06	6.776,00	10.558,84
106	3321	22710	PROMOCIÓN DEL LIBRO Y LA LECTURA. ACTIVIDADES	60.000,00	9.231,09	69.231,09	72.123,41	68.888,41		68.888,41	3.235,00	-2.892,32
			Suma	88.540.803,18	16.783.866,06	105.324.669,24	68.514.735,49	58.157.652,31	26.550,41	58.131.101,90	10.383.633,59	36.809.933,75

Clasificación			DENOMINACIÓN DE LAS APLICACIONES	Créditos Iniciales	Modificaciones	Créditos Totales	Obligaciones Reconocidas	Pagos Realizados	Reintegros de Gastos	Pagos Líquidos	Pendiente de Pago	Estado de Ejecución
Org.	Prog.	Econ.										
106	3321	22724	DIGITALIZACIÓN DE FONDOS LOCALES	1.000,00		1.000,00	1.210,00				1.210,00	-210,00
106	3321	48000	PREMIOS CERTAMENES BIBLIOTECAS	4.500,00		4.500,00	4.500,00	4.500,00		4.500,00		
106	3321	62300	MAQUINARIA, INSTALACIONES Y UTILLAJE	6.000,00		6.000,00	671,55	671,55		671,55		5.328,45
106	3321	62501	MOBILIARIO Y ENSERES	10.000,00		10.000,00	12.338,29	12.338,29		12.338,29		-2.338,29
106	3321	62600	EQUIPOS PARA PROCESOS DE INFORMACIÓN	10.000,00		10.000,00						10.000,00
106	3321	62900	FONDOS PARA BIBLIOTECA	60.000,00	116.879,34	176.879,34	177.417,90	159.529,58		159.529,58	17.888,32	-538,56
106	3321	63300	REPOSICIÓN MAQUINARIA, INSTALACIONES Y UTILLAJE	1.000,00		1.000,00						1.000,00
106	3321	63500	MOBILIARIO Y ENSERES EN REPOSICION	1.000,00		1.000,00						1.000,00
106	3321	64100	APLICACIONES Y LICENCIAS INFORMATICAS	5.000,00		5.000,00						5.000,00
			Total Programa 3321	2.471.604,90	157.379,70	2.628.984,60	2.386.054,24	2.302.549,46		2.302.549,46	83.504,78	242.930,36
106	3330	21300	REPAR.,MANT. Y CONSER. MAQUINARIA, INSTALAC. UTIL.	5.000,00		5.000,00						5.000,00
106	3330	22000	MATERIAL ORDINARIO NO INVENTARIABLE	500,00		500,00						500,00
106	3330	22100	ENERGIA ELECTRICA	2.600,00	367,33	2.967,33	91.953,24	86.188,85		86.188,85	5.764,39	-88.985,91
106	3330	22101	SUMINISTRO AGUA	200,00		200,00	177,99	177,99		177,99		22,01
106	3330	22700	CONTRATO SERVICIO LIMPIEZA EDIFICIOS	1.840,00		1.840,00	2.962,04	2.962,04		2.962,04		-1.122,04
106	3330	22701	CONTRATO SERVICIO RECEPCIÓN. Ampliación (1)	4.000,00		4.000,00						4.000,00
106	3330	22723	CONTRATO SERVICIO TRASLADO VAGONES	25.000,00		25.000,00	605,00				605,00	24.395,00
106	3330	22724	CONTRATO SERVICIO RESTAURACIÓN DE VAGONES	50.000,00		50.000,00	605,00				605,00	49.395,00
106	3330	48901	SUBVENCIÓN AFEMAT*	4.000,00		4.000,00	4.000,00				4.000,00	
106	3330	61901	ADECUACIÓN ESPACIOS EXPOSICIÓN		169.930,90	169.930,90	127.931,52	127.931,52		127.931,52		41.999,38
106	3330	62303	MAQUINARIA, INSTALACIONES Y UTILLAJE		12.782,50	12.782,50	12.782,50	12.782,50		12.782,50		
106	3330	68502	ADQUISICION DE MATERIAL PARA EL MUSEO	400,00		400,00						400,00
			Suma	88.732.843,18	17.083.826,13	105.816.669,31	68.951.890,52	58.564.734,63	26.550,41	58.538.184,22	10.413.706,30	36.864.778,79

Clasificación			DENOMINACIÓN DE LAS APLICACIONES	Créditos Iniciales	Modificaciones	Créditos Totales	Obligaciones Reconocidas	Pagos Realizados	Reintegros de Gastos	Pagos Líquidos	Pendiente de Pago	Estado de Ejecución
Org.	Prog.	Econ.										
			Total Programa 3330	93.540,00	183.080,73	276.620,73	241.017,29	230.042,90		230.042,90	10.974,39	35.603,44
106	3340	13000	RETRIBUCIONES BASICAS LABORAL INDEFINIDO	95.000,00		95.000,00	122.515,35	122.515,35		122.515,35		-27.515,35
106	3340	13002	COMPLEMENTARIAS LABORAL INDEFINIDO	113.846,55		113.846,55	136.448,91	136.448,91		136.448,91		-22.602,36
106	3340	13100	LABORAL TEMPORAL	525.415,11		525.415,11	516.675,19	516.675,19		516.675,19		8.739,92
106	3340	16000	CUOTAS SEGURIDAD SOCIAL	220.000,00		220.000,00	248.783,76	223.458,90		223.458,90	25.324,86	-28.783,76
106	3340	21700	REPARAC.,MANTENIM. Y CONSERV.INSTRUMENTOS	4.000,00	3.560,92	7.560,92	6.330,74	3.669,82		3.669,82	2.660,92	1.230,18
106	3340	22114	SUMINISTRO MATERIAL TECNICO (Escuelas y Talleres)	15.000,00	688,71	15.688,71	16.629,57	16.629,57		16.629,57		-940,86
106	3340	22609	OTROS GASTOS DE FUNCIONAMIENTO	10.000,00		10.000,00	2.850,76	2.003,76		2.003,76	847,00	7.149,24
106	3340	22723	CONTRATOS DE SERVICIO	1.741.698,36	55.399,85	1.797.098,21	1.375.119,05	1.358.401,68		1.358.401,68	16.717,37	421.979,16
106	3340	22726	CONTR.SERV.APOYO Y PROMOCION CULTURA Y EDUCATIVA	106.405,00		106.405,00						106.405,00
106	3340	35900	OTROS GASTOS FINANCIEROS	2.000,00		2.000,00						2.000,00
106	3340	62500	ADQUISICIÓN ESCUELAS Y TALLERES	40.000,00		40.000,00	15.275,02	13.046,17		13.046,17	2.228,85	24.724,98
			Total Programa 3340	2.873.365,02	59.649,48	2.933.014,50	2.440.628,35	2.392.849,35		2.392.849,35	47.779,00	492.386,15
106	3341	13000	RETRIBUCIONES BASICAS LABORAL INDEFINIDO									
106	3341	13002	COMPLEMENTARIAS LABORAL INDEFINIDO									
106	3341	16000	CUOTAS SEGURIDAD SOCIAL									
106	3341	21300	REPAR.,MANT. Y CONSER. MAQUINARIA, INSTALAC. UTIL.	6.000,00	217,80	6.217,80	3.322,67	3.322,67		3.322,67		2.895,13
106	3341	22500	DERECHOS DE AUTOR	15.000,00		15.000,00	5.895,86	5.895,86		5.895,86		9.104,14
106	3341	22601	ATENCIONES PROTOCOLARIAS Y REPRESENTATIVAS	500,00	229,90	729,90	3.796,00	2.946,80		2.946,80	849,20	-3.066,10
106	3341	22608	ACTIVIDADES	700.000,00	58.108,93	758.108,93	845.724,09	767.671,37		767.671,37	78.052,72	-87.615,16
106	3341	22610	GASTOS DIVERSOS	15.000,00	2.288,72	17.288,72	25.835,91	4.573,50		4.573,50	21.262,41	-8.547,19
106	3341	22723	CONTRATOS DE SER.PROGRAMACIÓN Y AUDITORIO	500.000,00	86.538,78	586.538,78	533.862,11	486.182,85		486.182,85	47.679,26	52.676,67
			Suma	92.842.708,20	17.290.859,74	110.133.567,94	72.810.955,51	62.228.177,03	26.550,41	62.201.626,62	10.609.328,89	37.322.612,43

Clasificación			DENOMINACIÓN DE LAS APLICACIONES	Créditos Iniciales	Modificaciones	Créditos Totales	Obligaciones Reconocidas	Pagos Realizados	Reintegros de Gastos	Pagos Líquidos	Pendiente de Pago	Estado de Ejecución
Org.	Prog.	Econ.										
106	3341	22726	CABALGATA DE REYES	270.000,00		270.000,00						270.000,00
106	3341	48100	PREMIOS CERTAMENES	20.500,00		20.500,00	11.500,00	7.700,00		7.700,00	3.800,00	9.000,00
106	3341	62300	EQUIPAMIENTO TÉCNICO	100.000,00		100.000,00	20.284,62	20.284,62		20.284,62		79.715,38
			Total Programa 3341	1.627.000,00	147.384,13	1.774.384,13	1.450.221,26	1.298.577,67		1.298.577,67	151.643,59	324.162,87
106	3370	13000	RETRIBUCIONES BASICAS LABORAL INDEFINIDO	139.000,00		139.000,00	107.352,58	107.352,58		107.352,58		31.647,42
106	3370	13002	COMPLEMENTARIAS LABORAL INDEFINIDO	177.885,23		177.885,23	124.300,06	124.300,06		124.300,06		53.585,17
106	3370	13100	LABORAL TEMPORAL	520.000,00		520.000,00	455.843,24	455.843,24		455.843,24		64.156,76
106	3370	16000	CUOTAS SEGURIDAD SOCIAL	198.073,14		198.073,14	247.142,01	227.045,02		227.045,02	20.096,99	-49.068,87
106	3370	20500	ALQUILER FOTOCOPIADORA	4.000,00	236,39	4.236,39	2.351,62	1.665,23		1.665,23	686,39	1.884,77
106	3370	21200	REPARACION, MANT. Y CONSER. EDIFICIOS Y OTRAS CONSTRUCCIONES	1.000,00	1.348,30	2.348,30	1.348,30	1.348,30		1.348,30		1.000,00
106	3370	21201	CONTRATO MANTENIMIENTO ASCENSORES	1.300,00	700,86	2.000,86	1.275,68	1.275,68		1.275,68		725,18
106	3370	21300	REPAR.,MANT. Y CONSER. MAQUINARIA, INSTALAC. UTIL.	5.000,00		5.000,00	1.827,10	1.827,10		1.827,10		3.172,90
106	3370	21500	REPARAC. MANTEN. Y CONSERV. MOBILIARIO		2.025,54	2.025,54	2.025,54	2.025,54		2.025,54		
106	3370	22000	MATERIAL ORDINARIO NO INVENTARIABLE	500,00		500,00	728,50	728,50		728,50		-228,50
106	3370	22001	PRENSA, REVISTAS LIBROS Y OTRAS PUBLICACIONES	1.500,00		1.500,00	911,34	911,34		911,34		588,66
106	3370	22002	MATERIAL INFORMATICO NO INVENTARIABLE	500,00		500,00	196,81	196,81		196,81		303,19
106	3370	22100	ENERGIA ELECTRICA	26.500,00	6.203,67	32.703,67	14.297,95	13.289,46		13.289,46	1.008,49	18.405,72
106	3370	22101	SUMINISTRO AGUA	2.517,00		2.517,00	2.064,94	2.064,94		2.064,94		452,06
106	3370	22106	PRODUCTOS FARMACEUTICOS	200,00		200,00						200,00
106	3370	22110	PRODUCTOS DE LIMPIEZA Y ASEO	1.000,00		1.000,00						1.000,00
106	3370	22114	MATERIAL TÉCNICO NO INVENTARIABLE	3.000,00		3.000,00						3.000,00
106	3370	22400	PRIMAS DE SEGUROS	11.000,00		11.000,00	8.748,00	8.748,00		8.748,00		2.252,00
			Suma	94.326.683,57	17.301.374,50	111.628.058,07	73.813.153,80	63.204.783,45	26.550,41	63.178.233,04	10.634.920,76	37.814.904,27

Clasificación			DENOMINACIÓN DE LAS APLICACIONES	Créditos Iniciales	Modificaciones	Créditos Totales	Obligaciones Reconocidas	Pagos Realizados	Reintegros de Gastos	Pagos Líquidos	Pendiente de Pago	Estado de Ejecución
Org.	Prog.	Econ.										
106	3370	22601	ATENCIONES PROTOCOLARIAS Y REPRESENTATIVAS	500,00		500,00						500,00
106	3370	22602	PUBLICIDAD Y PROPAGANDA	9.000,00		9.000,00	11.233,22	11.233,22		11.233,22		-2.233,22
106	3370	22603	ANUNCIOS BOLETINES OFICIALES				574,34	574,34		574,34		-574,34
106	3370	22608	OTROS GASTOS FUNCIONAMIENTO	5.000,00		5.000,00	199,16	200,00	0,84	199,16		4.800,84
106	3370	22609	MUESTRAS MUSICALES	3.000,00	3.176,82	6.176,82	3.176,82	3.176,82		3.176,82		3.000,00
106	3370	22610	CONCURSOS Y EXPOSICIONES	2.000,00	3.623,95	5.623,95	4.003,82	4.003,82		4.003,82		1.620,13
106	3370	22611	PROGRAMAS SOCIOCULTURALES	120.000,00	2.613,80	122.613,80	63.355,87	57.975,87		57.975,87	5.380,00	59.257,93
106	3370	22700	CONTRATO SERVICIO LIMPIEZA EDIFICIOS	56.000,00	4.406,11	60.406,11	51.363,47	51.363,47		51.363,47		9.042,64
106	3370	22709	CONTRATO MANTENIMIENTO INFORMÁTICA (Local Internet)	13.000,00		13.000,00	952,88	952,88		952,88		12.047,12
106	3370	22720	CONTRATO SERVICIO TRANSPORTE	3.000,00		3.000,00	6.757,04	6.150,50		6.150,50	606,54	-3.757,04
106	3370	22722	MENSAJERÍA ESPECIALIZADA	9.400,00		9.400,00						9.400,00
106	3370	22723	CONTRATO MONITORES PARA CAMPAÑAS	6.000,00		6.000,00	2.974,24	2.974,24		2.974,24		3.025,76
106	3370	22725	CONTRATO CURSOS INFORMÁTICA Y NUEVAS TECNOLOGIA		1.284,00	1.284,00	1.284,00	1.284,00		1.284,00		
106	3370	22728	CONTRATO SERVICIOS CAMPAMENTOS	135.000,00		135.000,00	32.927,23	32.927,23		32.927,23		102.072,77
106	3370	22730	TRABAJOS REALIZADOS POR OTRAS EMPRESAS	25.000,00		25.000,00	5.318,01	5.318,01		5.318,01		19.681,99
106	3370	48000	PREMIOS DE CONCURSOS Y CERTÁMENTES	5.000,00		5.000,00	3.900,00	3.900,00		3.900,00		1.100,00
106	3370	48001	SUBVENCION ASOCIACIONES JUVENILES	5.000,00		5.000,00						5.000,00
106	3370	62300	ADQUISICION EQUIPOS AUDIOVISUALES	5.000,00		5.000,00						5.000,00
106	3370	62301	EQUIPOS LUZ Y SONIDO	4.000,00		4.000,00						4.000,00
106	3370	62303	MAQUINARIA, INSTALACIONES Y UTILLAJE	2.000,00		2.000,00	4.095,18	4.095,18		4.095,18		-2.095,18
106	3370	62500	MOBILIARIO Y ENSERES.	5.000,00		5.000,00	15.914,02	11.298,11		11.298,11	4.615,91	-10.914,02
Suma				94.739.083,57	17.325.536,03	112.064.619,60	74.033.622,13	63.414.650,17	26.551,25	63.388.098,92	10.645.523,21	38.030.997,47

Clasificación			DENOMINACIÓN DE LAS APLICACIONES	Créditos Iniciales	Modificaciones	Créditos Totales	Obligaciones Reconocidas	Pagos Realizados	Reintegros de Gastos	Pagos Líquidos	Pendiente de Pago	Estado de Ejecución
Org.	Prog.	Econ.										
106	3370	63200	EDIFICIOS Y OTRAS CONSTRUCCIONES		9.056,85	9.056,85	12.439,03	12.439,03		12.439,03		-3.382,18
106	3370	63201	REPARACIÓN EDIFICIOS	60.000,00		60.000,00	21.882,85	21.882,85		21.882,85		38.117,15
106	3370	64100	APLICACIONES INFORMATICAS	3.000,00		3.000,00						3.000,00
Total Programa 3370				1.568.875,37	34.676,29	1.603.551,66	1.212.764,85	1.180.371,37	0,84	1.180.370,53	32.394,32	390.786,81
106	4311	22101	SUMINISTRO AGUA									
106	4311	22602	PROMOCION ACTIVIDAD FERIAL	50.000,00	51.536,21	101.536,21	100.356,85	100.356,85		100.356,85		1.179,36
106	4311	22603	ANUNCIOS BOCM	6.000,00		6.000,00	5.763,94	5.763,94		5.763,94		236,06
106	4311	22706	ESTUDIOS Y TRABAJOS TÉCNICOS	15.000,00		15.000,00	18.071,35	18.071,35		18.071,35		-3.071,35
106	4311	22723	DINAMIZACIÓN NAVIDAD	250.000,00	38.365,11	288.365,11	86.126,11	80.237,04		80.237,04	5.889,07	202.239,00
106	4311	22724	EXPOSICIONES Y FERIAS	1.000,00		1.000,00	31.249,40	31.249,40		31.249,40		-30.249,40
Total Programa 4311				322.000,00	89.901,32	411.901,32	241.567,65	235.678,58		235.678,58	5.889,07	170.333,67
Total Orgánica 106				10.803.035,86	1.499.931,70	12.302.967,56	9.694.479,06	9.151.365,14	0,84	9.151.364,30	543.114,76	2.608.488,50
107	3400	13000	RETRIBUCIONES BASICAS LABORAL INDEFINIDO	19.332,56		19.332,56	20.135,92	20.135,92		20.135,92		-803,36
107	3400	13002	COMPLEMENTARIAS LABORAL INDEFINIDO	17.881,40		17.881,40	15.550,68	15.550,68		15.550,68		2.330,72
107	3400	13100	LABORAL TEMPORAL	100.600,78		100.600,78	129.273,55	129.273,55		129.273,55		-28.672,77
107	3400	16000	CUOTAS SEGURIDAD SOCIAL	38.207,55		38.207,55	58.538,29	52.392,59		52.392,59	6.145,70	-20.330,74
107	3400	20500	ALQUILER FOTOCOPIADORA	8.300,00	151,43	8.451,43	6.155,32	4.094,34		4.094,34	2.060,98	2.296,11
107	3400	22000	MATERIAL ORDINARIO NO INVENTARIABLE	500,00		500,00	381,45				381,45	118,55
107	3400	22002	MATERIAL INFORMATICO NO INVENTARIABLE	4.000,00		4.000,00	1.527,32	1.527,32		1.527,32		2.472,68
107	3400	22105	PRODUCTOS ALIMENTICIOS	2.500,00		2.500,00						2.500,00
107	3400	22106	PRODUCTOS FARMACEUTICOS	8.500,00	999,38	9.499,38	13.168,55	8.422,94		8.422,94	4.745,61	-3.669,17
107	3400	22602	PUBLICIDAD Y PROPAGANDA	5.000,00		5.000,00	562,65	562,65		562,65		4.437,35
107	3400	22603	ANUNCIOS EN BOLETINES OFICIALES									
107	3400	22709	CONTRATO MANTENIMIENTO SOFTWARE	36.500,00	7.267,03	43.767,03	21.801,03	21.801,03		21.801,03		21.966,00
107	3400	22710	CONTRATO MANTENIMIENTO PAGINA WEB	3.000,00		3.000,00	215,38	215,38		215,38		2.784,62
Suma				95.368.405,86	17.423.855,19	112.792.261,05	74.564.382,77	63.926.188,00	26.551,25	63.899.636,75	10.664.746,02	38.227.878,28

Clasificación			DENOMINACIÓN DE LAS APLICACIONES	Créditos Iniciales	Modificaciones	Créditos Totales	Obligaciones Reconocidas	Pagos Realizados	Reintegros de Gastos	Pagos Líquidos	Pendiente de Pago	Estado de Ejecución
Org.	Prog.	Econ.										
107	3400	62500	MOBILIARIO Y ENSERES	12.000,00		12.000,00	1.226,94	1.226,94		1.226,94		10.773,06
107	3400	62600	EQUIPOS PARA PROCESOS DE INFORMACIÓN	11.000,00		11.000,00						11.000,00
107	3400	64100	APLICACIONES INFORMATICAS	34.000,00		34.000,00						34.000,00
			Total Programa 3400	301.322,29	8.417,84	309.740,13	268.537,08	255.203,34		255.203,34	13.333,74	41.203,05
107	3410	13000	RETRIBUCIONES BASICAS LABORAL INDEFINIDO	120.670,91		120.670,91	64.732,87	64.732,87		64.732,87		55.938,04
107	3410	13002	COMPLEMENTARIAS LABORAL INDEFINIDO	168.933,36		168.933,36	69.073,69	69.073,69		69.073,69		99.859,67
107	3410	13100	LABORAL TEMPORAL	1.536.779,75		1.536.779,75	1.456.705,03	1.456.705,03		1.456.705,03		80.074,72
107	3410	16000	CUOTAS SEGURIDAD SOCIAL	475.311,90		475.311,90	547.286,30	507.945,14		507.945,14	39.341,16	-71.974,40
107	3410	22104	VESTUARIO	15.000,00		15.000,00	2.250,60	2.250,60		2.250,60		12.749,40
107	3410	22114	SUMINISTRO MATERIAL TECNICO DEPORTIVO	28.000,00		28.000,00	13.742,96	1.332,54		1.332,54	12.410,42	14.257,04
107	3410	22400	PRIMAS DE SEGUROS	25.000,00		25.000,00	18.146,91	18.146,91		18.146,91		6.853,09
107	3410	22602	PUBLICIDAD Y PROPAGANDA	9.000,00		9.000,00	883,30	883,30		883,30		8.116,70
107	3410	22608	OTROS GASTOS FUNCIONAMIENTO	150.000,00	9.844,75	159.844,75	166.277,65	146.322,82	1.378,66	144.944,16	21.333,49	-6.432,90
107	3410	22720	CONTRATO SERVICIO TRANSPORTE	75.504,00	11.147,57	86.651,57						86.651,57
107	3410	22723	CONTRATOS SERVICIOS PERSONAL	1.080.000,00	8.660,11	1.088.660,11	126.112,74	100.260,23		100.260,23	25.852,51	962.547,37
107	3410	22724	CONTRATOS SERVICIOS DEPORTES	274.812,55		274.812,55						274.812,55
107	3410	48000	TRANSFERENCIA FEDERACION MADRILEÑA DE PARALISIS CEREBRAL	27.000,00		27.000,00	27.000,00	27.000,00		27.000,00		
107	3410	48001	SUBVENCIONES A ASOC., CLUBES Y DEPORTISTAS PARALÍMPICOS	30.000,00		30.000,00						30.000,00
107	3410	48002	TRANSFERENCIA FED. MADRILEÑA DEPORTES DISCAPA. INTELECT.	60.000,00		60.000,00	60.000,00	60.000,00		60.000,00		
107	3410	48900	SUBVENCIONES A CLUBES	95.000,00		95.000,00						95.000,00
			Total Programa 3410	4.171.012,47	29.652,43	4.200.664,90	2.552.212,05	2.454.653,13	1.378,66	2.453.274,47	98.937,58	1.648.452,85
107	3420	13000	RETRIBUCIONES BASICAS LABORAL INDEFINIDO	262.947,65		262.947,65	167.097,03	167.097,03		167.097,03		95.850,62
			Suma	99.859.365,98	17.453.507,62	117.312.873,60	77.284.918,79	66.549.165,10	27.929,91	66.521.235,19	10.763.683,60	40.027.954,81

Clasificación			DENOMINACIÓN DE LAS APLICACIONES	Créditos Iniciales	Modificaciones	Créditos Totales	Obligaciones Reconocidas	Pagos Realizados	Reintegros de Gastos	Pagos Líquidos	Pendiente de Pago	Estado de Ejecución
Org.	Prog.	Econ.										
107	3420	13002	COMPLEMENTARIAS LABORAL INDEFINIDO	116.309,60		116.309,60	175.526,92	175.526,92		175.526,92		-59.217,32
107	3420	13100	LABORAL TEMPORAL	1.194.973,06		1.194.973,06	1.140.140,12	1.140.140,12		1.140.140,12		54.832,94
107	3420	16000	CUOTAS SEGURIDAD SOCIAL	462.019,20		462.019,20	529.313,01	489.565,18		489.565,18	39.747,83	-67.293,81
107	3420	20300	ARRENDAMIENTO MAQUINARIA	204.872,90	6.068,56	210.941,46	154.591,08	141.708,49		141.708,49	12.882,59	56.350,38
107	3420	20400	ARRENDAMIENTO MATERIAL DE TRANSPORTE	20.000,00	10.076,08	30.076,08	24.531,73				24.531,73	5.544,35
107	3420	21200	REPARACION, MANT. Y CONSER. EDIFICIOS Y OTRAS CONSTRUCCIONES	20.000,00		20.000,00	34.079,67	34.079,67		34.079,67		-14.079,67
107	3420	21201	CONTRATO MANTENIMIENTO ASCENSORES	6.100,00	3.504,30	9.604,30	7.005,74	7.005,74		7.005,74		2.598,56
107	3420	21300	REPAR.,MANT. Y CONSER. MAQUINARIA, INSTALAC. UTIL.	487.269,17	39.190,34	526.459,51	588.232,09	514.513,65	104,12	514.409,53	73.822,56	-61.772,58
107	3420	22100	ENERGIA ELECTRICA	630.000,00	11.215,30	641.215,30	498.722,32	462.744,47		462.744,47	35.977,85	142.492,98
107	3420	22101	SUMINISTRO AGUA	206.060,00		206.060,00	411.142,59	293.970,89		293.970,89	117.171,70	-205.082,59
107	3420	22102	GAS	390.000,00	34.394,99	424.394,99	346.633,14	317.088,30		317.088,30	29.544,84	77.761,85
107	3420	22104	VESTUARIO	5.000,00		5.000,00	5.427,46	2.439,36		2.439,36	2.988,10	-427,46
107	3420	22110	PRODUCTOS DE LIMPIEZA, ASEO Y PISCINAS	10.000,00	3.676,62	13.676,62	23.375,50	22.649,50		22.649,50	726,00	-9.698,88
107	3420	22114	SUMINISTRO MATERIAL TECNICO DEPORTIVO	6.000,00		6.000,00	12.494,84	10.014,58		10.014,58	2.480,26	-6.494,84
107	3420	22700	CONTRATO SERVICIO LIMPIEZA EDIFICIOS	984.000,00	64.715,45	1.048.715,45	822.635,55	822.635,55		822.635,55		226.079,90
107	3420	22706	ESTUDIOS Y TRABAJOS TÉCNICOS	18.000,00		18.000,00	40.090,31	25.184,32		25.184,32	14.905,99	-22.090,31
107	3420	22723	CONTRATOS SERVICIOS PERSONAL	1.614.981,98	113.872,73	1.728.854,71	1.680.402,05	1.619.545,40		1.619.545,40	60.856,65	48.452,66
107	3420	62200	EDIFICIOS Y OTRAS CONSTRUCCIONES		1.929.313,63	1.929.313,63	38.290,73	30.090,78		30.090,78	8.199,95	1.891.022,90
107	3420	62201	POL. CUBIERTO E INSTALACIONES ANEXA EN LA MARAZUELA	2.000.000,00	2.000.000,00	4.000.000,00	14.399,00	14.399,00		14.399,00		3.985.601,00
107	3420	62202	ADECUACIÓN CAMPO RUGBY	400.000,00		400.000,00						400.000,00
107	3420	62203	REMODELACIÓN DE ILUMINACIÓN CAMPO RUGBY	200.000,00		200.000,00						200.000,00
107	3420	62204	EDIFICIO VESTUARIOS Y GRADERIO CAMPO RUGBY	650.000,00		650.000,00						650.000,00
			Suma	109.484.951,89	21.669.535,62	131.154.487,51	83.831.952,64	72.672.467,02	28.034,03	72.644.432,99	11.187.519,65	47.322.534,87

Clasificación			DENOMINACIÓN DE LAS APLICACIONES	Créditos Iniciales	Modificaciones	Créditos Totales	Obligaciones Reconocidas	Pagos Realizados	Reintegros de Gastos	Pagos Líquidos	Pendiente de Pago	Estado de Ejecución
Org.	Prog.	Econ.										
107	3420	62206	CONSTRUCCION PISTA EXTERIOR C/ JUNIPEROS	1.000.000,00		1.000.000,00	265.034,05	105.983,48		105.983,48	159.050,57	734.965,95
107	3420	62207	INSTAL. LUDICO DEPORTIVAS MUNICIPALES	626.000,00		626.000,00						626.000,00
107	3420	62300	MAQUINARIA, INSTALACIONES Y UTILLAJE									
107	3420	62303	MAQUINARIA, INSTALACIONES Y UTILLAJE	385.000,00	224.874,64	609.874,64	220.345,10	187.322,63		187.322,63	33.022,47	389.529,54
107	3420	62304	EQUIPAMIENTO CIRCUITO FITNESS	50.000,00		50.000,00						50.000,00
107	3420	62305	ILUMINACION CIRCUITO FITNES	30.000,00		30.000,00						30.000,00
107	3420	62700	PROYECTOS Y TRABAJOS TÉCNICOS		51.737,42	51.737,42	87.423,95	87.423,95		87.423,95		-35.686,53
107	3420	63200	EDIFICIOS Y OTRAS CONSTRUCCIONES	100.000,00	1.834.440,80	1.934.440,80	1.603.750,44	1.540.434,22		1.540.434,22	63.316,22	330.690,36
107	3420	63202	CAMPO FÚTBOL 11 Y VESTUARIO SUR RECINTO FERIAL	1.000,00		1.000,00						1.000,00
107	3420	63203	REFORMA DE VESTUARIOS Y PLAYA PISCINA DEL PO.ENTREMONTES	421.000,00		421.000,00	315.110,60	315.110,60		315.110,60		105.889,40
107	3420	63204	REMODELACIÓN DE EDIFICIO NORTE PISTA DE ATLETISMO									
			Total Programa 3420	12.501.533,56	6.327.080,86	18.828.614,42	9.205.795,02	8.526.673,83	104,12	8.526.569,71	679.225,31	9.622.819,40
107	9251	12004	SUELDOS DEL GRUPO C2	8.983,58		8.983,58						8.983,58
107	9251	12100	COMPLEMENTO DE DESTINO	4.578,80		4.578,80						4.578,80
107	9251	12101	COMPLEMENTO ESPECIFICO	16.919,65		16.919,65						16.919,65
107	9251	12103	OTROS COMPLEMENTOS	2.815,89		2.815,89						2.815,89
107	9251	13100	LABORAL TEMPORAL	27.300,00		27.300,00	27.752,75	27.752,75		27.752,75		-452,75
107	9251	15000	PRODUCTIVIDAD FUNCIONARIOS	3.578,24		3.578,24						3.578,24
107	9251	16000	CUOTAS SEGURIDAD SOCIAL	8.472,33		8.472,33	9.100,48	8.122,84		8.122,84	977,64	-628,15
107	9251	20500	ALQUILER FOTOCOPIADORA	1.200,00		1.200,00						1.200,00
107	9251	22000	MATERIAL ORDINARIO NO INVENTARIABLE	500,00		500,00						500,00
107	9251	22001	PRENSA, REVISTAS LIBROS Y OTRAS PUBLICACIONES	1.000,00		1.000,00						1.000,00
			Suma	112.173.800,38	23.780.588,48	135.954.388,86	86.360.470,01	74.944.617,49	28.034,03	74.916.583,46	11.443.886,55	49.593.918,85

Clasificación			DENOMINACIÓN DE LAS APLICACIONES	Créditos Iniciales	Modificaciones	Créditos Totales	Obligaciones Reconocidas	Pagos Realizados	Reintegros de Gastos	Pagos Líquidos	Pendiente de Pago	Estado de Ejecución
Org.	Prog.	Econ.										
107	9251	22002	MATERIAL INFORMATICO NO INVENTARIABLE	500,00		500,00						500,00
107	9251	22601	ATENCIONES PROTOCOLARIAS Y REPRESENTATIVAS	500,00		500,00						500,00
107	9251	22602	PUBLICIDAD Y PROPAGANDA	100,00		100,00						100,00
107	9251	22610	GASTOS DIVERSOS	1.000,00		1.000,00						1.000,00
107	9251	23120	LOCOMOCION	1.000,00		1.000,00						1.000,00
			Total Programa 9251	78.448,49		78.448,49	36.853,23	35.875,59		35.875,59	977,64	41.595,26
			Total Orgánica 107	17.052.316,81	6.365.151,13	23.417.467,94	12.063.397,38	11.272.405,89	1.482,78	11.270.923,11	792.474,27	11.354.070,56
108	2410	13000	RETRIBUCIONES BASICAS LABORAL INDEFINIDO	97.506,66		97.506,66	17.163,94	17.163,94		17.163,94		80.342,72
108	2410	13002	COMPLEMENTARIAS LABORAL INDEFINIDO	62.668,71		62.668,71	18.503,34	18.503,34		18.503,34		44.165,37
108	2410	13100	LABORAL TEMPORAL	471.841,40		471.841,40	629.474,61	629.474,61		629.474,61		-157.633,21
108	2410	14300	OTRO PERSONAL				268.927,17	268.927,17		268.927,17		-268.927,17
108	2410	16000	CUOTAS SEGURIDAD SOCIAL	171.025,50		171.025,50	327.475,80	303.251,79		303.251,79	24.224,01	-156.450,30
108	2410	20500	ALQUILER FOTOCOPIADORA	4.100,00	49,22	4.149,22	1.624,30	1.221,37		1.221,37	402,93	2.524,92
108	2410	20600	ARRENDAMIENTO EQUIPOS PROCESO INFORMACION	11.800,00		11.800,00						11.800,00
108	2410	21600	REPAR., MANT. Y CONSER. EQUIP. PROCESO INFORMA.	16.500,00		16.500,00						16.500,00
108	2410	22000	MATERIAL ORDINARIO NO INVENTARIABLE	500,00		500,00						500,00
108	2410	22002	MATERIAL INFORMATICO NO INVENTARIABLE	500,00		500,00						500,00
108	2410	22003	MATERIALES PROGRAMAS FORMACION	5.000,00		5.000,00						5.000,00
108	2410	22101	SUMINISTRO AGUA	4.159,00		4.159,00	5.708,38	5.708,38		5.708,38		-1.549,38
108	2410	22400	PRIMAS DE SEGUROS	2.000,00		2.000,00						2.000,00
108	2410	22601	ATENCIONES PROTOCOLARIAS Y REPRESENTATIVAS	500,00		500,00	160,00	250,00	90,00	160,00		340,00
108	2410	22602	PUBLICIDAD Y PROPAGANDA	3.000,00		3.000,00	302,50	302,50		302,50		2.697,50
108	2410	22700	CONTRATO SERVICIO LIMPIEZA EDIFICIOS	26.400,00	2.568,13	28.968,13	38.695,22	38.695,22		38.695,22		-9.727,09
108	2410	22709	TRABAJOS REALIZADOS POR OTRAS EMPRESAS		2.987,10	2.987,10	3.378,65	3.378,65		3.378,65		-391,55
			Suma	113.053.901,65	23.786.192,93	136.840.094,58	87.671.883,92	76.231.494,46	28.124,03	76.203.370,43	11.468.513,49	49.168.210,66

Clasificación			DENOMINACIÓN DE LAS APLICACIONES	Créditos Iniciales	Modificaciones	Créditos Totales	Obligaciones Reconocidas	Pagos Realizados	Reintegros de Gastos	Pagos Líquidos	Pendiente de Pago	Estado de Ejecución
Org.	Prog.	Econ.										
108	2410	22723	CONTRATOS ORIENTACION E INTERMEDIACION	180.000,00	6.045,95	186.045,95	83.464,37	78.625,79		78.625,79	4.838,58	102.581,58
108	2410	22725	CONTRATOS PROGRAMAS EMPLEO	43.200,00	27.505,69	70.705,69	54.851,17	51.257,05		51.257,05	3.594,12	15.854,52
108	2410	22726	AULA DIGITAL CONTRATOS PROGRAMAS FORMACION	80.000,00	6.404,50	86.404,50	6.404,50	6.404,50		6.404,50		80.000,00
108	2410	48001	PROGRAMA BECAS PROFESIONES STEM PERS. DESEMP.	2.000,00		2.000,00						2.000,00
Total Programa 2410				1.182.701,27	45.560,59	1.228.261,86	1.456.133,95	1.423.164,31	90,00	1.423.074,31	33.059,64	-227.872,09
108	3200	13000	RETRIBUCIONES BASICAS LABORAL INDEFINIDO	123.147,03		123.147,03	68.716,37	68.716,37		68.716,37		54.430,66
108	3200	13002	COMPLEMENTARIAS LABORAL INDEFINIDO	138.453,60		138.453,60	100.993,14	100.993,14		100.993,14		37.460,46
108	3200	13100	LABORAL TEMPORAL	43.280,27		43.280,27	29.009,84	29.009,84		29.009,84		14.270,43
108	3200	16000	CUOTAS SEGURIDAD SOCIAL	82.694,09		82.694,09	98.437,99	90.998,46		90.998,46	7.439,53	-15.743,90
108	3200	20500	ALQUILER FOTOCOPIADORA	3.500,00	25,94	3.525,94	2.475,39	1.773,40		1.773,40	701,99	1.050,55
108	3200	22000	MATERIAL ORDINARIO NO INVENTARIABLE	500,00	901,98	1.401,98	901,98	901,98		901,98		500,00
108	3200	22002	MATERIAL INFORMATICO NO INVENTARIABLE	500,00		500,00						500,00
108	3200	22101	SUMINISTRO DE AGUA				141,53	141,53		141,53		-141,53
108	3200	22501	TRIBUTOS DE LAS COMUNIDADES AUTONOMAS									
108	3200	22601	ATENCIONES PROTOCOLARIAS Y REPRESENTATIVAS	3.000,00		3.000,00	640,20	640,20		640,20		2.359,80
108	3200	22608	OTROS GASTOS DE FUNCIONAMIENTO	5.000,00	305,91	5.305,91	3.386,89	3.386,89		3.386,89		1.919,02
108	3200	62500	MOBILIARIO Y ENSERES	3.000,00		3.000,00						3.000,00
Total Programa 3200				403.074,99	1.233,83	404.308,82	304.703,33	296.561,81		296.561,81	8.141,52	99.605,49
108	3230	13000	RETRIBUCIONES BASICAS LABORAL INDEFINIDO	88.897,17		88.897,17	51.646,04	51.646,04		51.646,04		37.251,13
108	3230	13002	COMPLEMENTARIAS LABORAL INDEFINIDO	70.986,93		70.986,93	69.738,01	69.738,01		69.738,01		1.248,92
108	3230	13100	LABORAL TEMPORAL	226.566,53		226.566,53	282.744,24	282.744,24		282.744,24		-56.177,71
108	3230	16000	CUOTAS SEGURIDAD SOCIAL	99.730,61		99.730,61	147.978,39	136.305,08		136.305,08	11.673,31	-48.247,78
Suma				114.386.556,20	23.845.415,30	138.231.971,50	88.886.488,07	77.417.851,08	28.124,03	77.389.727,05	11.496.761,02	49.345.483,43

Clasificación			DENOMINACIÓN DE LAS APLICACIONES	Créditos Iniciales	Modificaciones	Créditos Totales	Obligaciones Reconocidas	Pagos Realizados	Reintegros de Gastos	Pagos Líquidos	Pendiente de Pago	Estado de Ejecución
Org.	Prog.	Econ.										
108	3230	21200	REPARACION, MANT. Y CONSER. EDIFICIOS Y OTRAS CONSTRUCCIONES	138.198,32	18.032,40	156.230,72	213.074,10	213.074,10		213.074,10		-56.843,38
108	3230	21201	CONTRATO MANTENIMIENTO ASCENSORES	14.500,00	8.410,32	22.910,32	16.032,57	16.032,57		16.032,57		6.877,75
108	3230	21300	REPAR.,MANT. Y CONSER. MAQUINARIA, INSTALAC. UTIL.	19.600,00		19.600,00						19.600,00
108	3230	22100	ENERGIA ELECTRICA	223.500,00	4.627,54	228.127,54	180.594,54	168.593,59		168.593,59	12.000,95	47.533,00
108	3230	22101	SUMINISTRO AGUA	74.809,00		74.809,00	91.501,15	84.706,62		84.706,62	6.794,53	-16.692,15
108	3230	22102	GAS	237.500,00	25.536,49	263.036,49	241.767,34	200.720,50		200.720,50	41.046,84	21.269,15
108	3230	22104	VESTUARIO	3.000,00		3.000,00	1.472,33	1.472,33		1.472,33		1.527,67
108	3230	22300	TRANSPORTE ESCOLAR	80.602,08	29.230,20	109.832,28	50.333,86	50.333,86		50.333,86		59.498,42
108	3230	22700	CONTRATO SERVICIO LIMPIEZA EDIFICIOS	1.072.785,24	64.249,10	1.137.034,34	896.923,16	801.343,94		801.343,94	95.579,22	240.111,18
108	3230	22709	CONTRATO MANTENIMIENTO INFORMATICA	2.000,00		2.000,00						2.000,00
108	3230	22724	CONTRATO SERV. ESCUELA INFANTIL	1.260.000,00	79.402,42	1.339.402,42	998.908,85	886.839,71		886.839,71	112.069,14	340.493,57
108	3230	22725	SERVICIO BICIBUS-ESCOLAR. HÁBITOS SALUDABLES	25.000,00		25.000,00						25.000,00
108	3230	22726	CONTRATO INSPEC. ÁREAS DEPORTIVAS EN C. EDUC.	500,00		500,00						500,00
108	3230	62200	OBRAS CUBRICIÓN IES GARCIA NIETO		4.416,50	4.416,50	38.674,17	38.674,17		38.674,17		-34.257,67
108	3230	62201	PROYECTO CONSTRUCCION CUBIERTA FDO. DE LOS RIOS	860.000,00	750.000,00	1.610.000,00						1.610.000,00
108	3230	62303	MAQUINARIA,INSTALACIONES Y UTILLAJE	18.000,00		18.000,00						18.000,00
108	3230	62502	MOBILIARIO CENTROS EDUCATIVOS PUBLICOS	21.500,00		21.500,00	9.516,04	2.870,16		2.870,16	6.645,88	11.983,96
108	3230	63200	EDIFICIOS Y OTRAS C. (OBRAS MEJORAS COLES)	1.800.000,00	207.118,07	2.007.118,07	1.309.179,34	1.016.613,03		1.016.613,03	292.566,31	697.938,73
108	3230	63201	REPOSICION CONTRATO CONSERVACION COLEGIOS	172.000,00		172.000,00						172.000,00
108	3230	63300	MAQUINARIA, INSTALACIONES Y UTILLAJE	20.000,00		20.000,00						20.000,00
			Total Programa 3230	6.529.675,88	1.191.023,04	7.720.698,92	4.600.084,13	4.021.707,95		4.021.707,95	578.376,18	3.120.614,79
108	3250	13100	LABORAL TEMPORAL	45.804,64		45.804,64	47.267,72	47.267,72		47.267,72		-1.463,08
			Suma	120.337.657,16	25.018.405,94	145.356.063,10	92.768.659,14	80.733.319,28	28.124,03	80.705.195,25	12.063.463,89	52.587.403,96

Clasificación			DENOMINACIÓN DE LAS APLICACIONES	Créditos Iniciales	Modificaciones	Créditos Totales	Obligaciones Reconocidas	Pagos Realizados	Reintegros de Gastos	Pagos Líquidos	Pendiente de Pago	Estado de Ejecución
Org.	Prog.	Econ.										
108	3250	16000	CUOTAS SEGURIDAD SOCIAL	13.903,14		13.903,14	15.307,49	13.829,44		13.829,44	1.478,05	-1.404,35
108	3250	22000	MATERIAL ORDINARIO NO INVENTARIABLE	500,00		500,00						500,00
108	3250	22002	MATERIAL INFORMATICO NO INVENTARIABLE	500,00		500,00						500,00
			Total Programa 3250	60.707,78		60.707,78	62.575,21	61.097,16		61.097,16	1.478,05	-1.867,43
108	3260	48100	PREMIOS Y CERTAMENES	25.000,00		25.000,00						25.000,00
108	3260	48900	CONVENIOS EXTRAESCOLARES AMPAS C. PÚBLICOS	140.000,00		140.000,00	211.001,99	211.001,99		211.001,99		-71.001,99
108	3260	48901	SUBVENCIONES A CENTROS PÚBLICOS DOCENTES	260.000,00		260.000,00	367.997,00	367.997,00		367.997,00		-107.997,00
108	3260	48902	SUBVENCIONES A CENTROS PÚBLICOS CONCERTADOS	160.000,00		160.000,00						160.000,00
			Total Programa 3260	585.000,00		585.000,00	578.998,99	578.998,99		578.998,99		6.001,01
108	3270	13000	RETRIBUCIONES BASICAS LABORAL INDEFINIDO									
108	3270	13002	COMPLEMENTARIAS LABORAL INDEFINIDO									
108	3270	13100	LABORAL TEMPORAL	99.362,11		99.362,11	57.564,85	57.564,85		57.564,85		41.797,26
108	3270	16000	CUOTAS SEGURIDAD SOCIAL	23.169,49		23.169,49	15.922,32	14.595,46		14.595,46	1.326,86	7.247,17
108	3270	22726	TRABAJOS REALIZADOS POR OTRAS EMPRESAS		16.396,06	16.396,06	69.627,95	69.627,95		69.627,95		-53.231,89
			Total Programa 3270	122.531,60	16.396,06	138.927,66	143.115,12	141.788,26		141.788,26	1.326,86	-4.187,46
108	4331	12000	SUELDOS DEL GRUPO A1	15.928,12		15.928,12						15.928,12
108	4331	12100	COMPLEMENTO ESPECIFICO	12.646,00		12.646,00						12.646,00
108	4331	12101	COMPLEMENTO ESPECIFICO	31.397,52		31.397,52						31.397,52
108	4331	13000	RETRIBUCIONES BASICAS LABORAL INDEFINIDO	15.543,56		15.543,56						15.543,56
108	4331	13002	COMPLEMENTARIAS LABORAL INDEFINIDO	21.799,45		21.799,45						21.799,45
108	4331	13100	LABORAL TEMPORAL	39.762,99		39.762,99						39.762,99
108	4331	16000	CUOTAS SEGURIDAD SOCIAL	11.850,70		11.850,70						11.850,70
108	4331	22400	PRIMAS DE SEGUROS	200,00		200,00						200,00
108	4331	22602	PUBLICIDAD Y PROPAGANDA	500,00		500,00						500,00
			Suma	121.459.720,24	25.049.752,00	146.509.472,24	93.539.783,23	81.501.638,46	28.124,03	81.473.514,43	12.066.268,80	52.969.689,01

Clasificación			DENOMINACIÓN DE LAS APLICACIONES	Créditos Iniciales	Modificaciones	Créditos Totales	Obligaciones Reconocidas	Pagos Realizados	Reintegros de Gastos	Pagos Líquidos	Pendiente de Pago	Estado de Ejecución
Org.	Prog.	Econ.										
108	4331	22706	SMART SCHOOLS - Actividades Colegios	250.000,00	14.950,00	264.950,00	33.702,49	33.702,49		33.702,49		231.247,51
108	4331	22726	LAS ROZAS EMPRENDE	250.000,00		250.000,00	190.887,54	167.640,91		167.640,91	23.246,63	59.112,46
108	4331	22727	LAS ROZAS DISTRITO INNOVADOR / CORPORATE	60.000,00	12.100,00	72.100,00	10.658,37	10.658,37		10.658,37		61.441,63
108	4331	22728	LAS ROZAS LAB - SMART CITY	80.000,00		80.000,00						80.000,00
108	4331	22729	DINAMIZACION COMERCIO LOCAL	5.000,00		5.000,00	5.313,44	5.313,44		5.313,44		-313,44
108	4331	44900	TRANSF. INNOVA LAS ROZAS S.A.	1.737.086,00		1.737.086,00	1.737.086,00				1.737.086,00	
108	4331	47900	AYUDAS A COMERCIO LOCAL	5.000,00		5.000,00	24.000,00	20.000,00		20.000,00	4.000,00	-19.000,00
108	4331	48001	SUBVENCIONES CENTROS EDUCATIVOS PARA INNOVACION	100.000,00		100.000,00	95.313,00	95.313,00		95.313,00		4.687,00
108	4331	48002	PREMIOS A LA INNOVACIÓN Y BECAS DE FORMACION STEAM	16.000,00		16.000,00						16.000,00
108	4331	48003	SUBVENCIONES AMPAS PROYECTOS INNOVACION		50.000,00	50.000,00	49.999,00	49.999,00		49.999,00		1,00
108	4331	48004	CONVENIO PROGRAMA EXPLORER CON UCEIF	10.000,00		10.000,00						10.000,00
108	4331	48005	SUBVENCIONES ENTIDADES PROMOTORAS EMPREND. E INNOV.	5.000,00		5.000,00						5.000,00
108	4331	48006	CONVENIO CLUB DISEÑO DIGITAL IES GARCIA LORCA	4.000,00		4.000,00						4.000,00
108	4331	62200	NUEVO EDIFICIO HUB 2		73.619,67	73.619,67						73.619,67
108	4331	62500	MOBILIARIO Y ENSERES	40.000,00		40.000,00						40.000,00
108	4331	63200	OBRAS REFORMA EDIFICIOS(HUB 1 - EL CANTIZAL)	600.000,00	1.026.380,33	1.626.380,33	705.035,97	520.705,24		520.705,24	184.330,73	921.344,36
			Total Programa 4331	3.311.714,34	1.177.050,00	4.488.764,34	2.851.995,81	903.332,45		903.332,45	1.948.663,36	1.636.768,53
			Total Orgánica 108	12.195.405,86	2.431.263,52	14.626.669,38	9.997.606,54	7.426.650,93	90,00	7.426.560,93	2.571.045,61	4.629.062,84
109	1522	21200	REPAR., MANT. Y CONSER. EDIFICIOS Y OTRAS CONSTRUCCIONES	12.000,00	2.028,00	14.028,00	860,64	860,64		860,64		13.167,36
109	1522	22100	ENERGIA ELECTRICA	1.900,00	230,76	2.130,76	2.518,07	2.518,07		2.518,07		-387,31
109	1522	22101	SUMINISTRO AGUA	2.445,00		2.445,00	375,27	375,27		375,27		2.069,73
109	1522	22721	ASISTENCIAS TÉCNICAS	100.000,00		100.000,00						100.000,00
			Suma	124.513.151,24	26.214.110,76	150.727.262,00	96.363.269,43	82.376.461,30	28.124,03	82.348.337,27	14.014.932,16	54.363.992,57

Clasificación			DENOMINACIÓN DE LAS APLICACIONES	Créditos Iniciales	Modificaciones	Créditos Totales	Obligaciones Reconocidas	Pagos Realizados	Reintegros de Gastos	Pagos Líquidos	Pendiente de Pago	Estado de Ejecución
Org.	Prog.	Econ.										
109	1522	22722	GASTOS COMUNIDAD VIVIENDAS MUNICIPALES	25.000,00		25.000,00	1.438,90	1.438,90		1.438,90		23.561,10
109	1522	48000	AYUDAS ALQUILER VIVIENDAS	500.000,00		500.000,00						500.000,00
109	1522	78000	AYUDAS REHABILITACIÓN VIVIENDAS	1.000,00		1.000,00						1.000,00
			Total Programa 1522	642.345,00	2.258,76	644.603,76	5.192,88	5.192,88		5.192,88		639.410,88
109	2310	10100	RETRIBUCIONES BASICAS Y OTRAS REMUNER. PERSONAL DIRECTIVO	72.033,02		72.033,02	66.624,47	66.624,47		66.624,47		5.408,55
109	2310	12000	SUELDOS DEL GRUPO A1	15.928,12		15.928,12						15.928,12
109	2310	12100	COMPLEMENTO DE DESTINO	8.301,86		8.301,86						8.301,86
109	2310	12101	COMPLEMENTO ESPECIFICO	25.688,88		25.688,88						25.688,88
109	2310	13000	RETRIBUCIONES BASICAS LABORAL INDEFINIDO	116.571,61		116.571,61	56.512,51	56.512,51		56.512,51		60.059,10
109	2310	13002	COMPLEMENTARIAS LABORAL INDEFINIDO	134.455,57		134.455,57	57.818,46	57.818,46		57.818,46		76.637,11
109	2310	13100	LABORAL TEMPORAL	687.459,95		687.459,95	645.009,45	645.009,45		645.009,45		42.450,50
109	2310	16000	CUOTAS SEGURIDAD SOCIAL	216.306,34		216.306,34	255.953,11	255.953,11		255.953,11		-39.646,77
109	2310	20300	ARRENDAMIENTO MAQUINARIA Y UTILLAJE	6.560,00		6.560,00						6.560,00
109	2310	20500	ALQUILER FOTOCOPIADORA	17.700,00	303,47	18.003,47	8.686,15	6.727,82		6.727,82	1.958,33	9.317,32
109	2310	21201	CONTRATO MANTENIMIENTO ASCENSORES	7.000,00	3.504,30	10.504,30	5.119,42	5.119,42		5.119,42		5.384,88
109	2310	21300	REPAR.,MANT. Y CONSER. MAQUINARIA, INSTALAC. UTIL.	10.500,00		10.500,00						10.500,00
109	2310	21500	REPAR.,MANT. Y CONSER. MOBILIARIO Y ENSERES	7.500,00	234,22	7.734,22						7.734,22
109	2310	22000	MATERIAL ORDINARIO NO INVENTARIABLE	15.000,00	1.206,79	16.206,79	906,34	906,34		906,34		15.300,45
109	2310	22001	PRENSA, REVISTAS, LIBROS Y OTRAS PUBLICACIONES	5.088,00	-2.000,00	3.088,00	893,13	893,13		893,13		2.194,87
109	2310	22002	MATERIAL INFORMATICO NO INVENTARIABLE	500,00		500,00	685,47	685,47		685,47		-185,47
109	2310	22100	ENERGIA ELECTRICA	59.500,00	6.942,92	66.442,92	43.115,38	40.079,27		40.079,27	3.036,11	23.327,54
109	2310	22101	SUMINISTRO AGUA	16.246,00		16.246,00	5.381,89	5.074,97		5.074,97	306,92	10.864,11
109	2310	22102	GAS	1.250,00		1.250,00	871,34	824,15		824,15	47,19	378,66
			Suma	126.438.240,59	26.224.302,46	152.662.543,05	97.510.846,55	83.518.689,87	28.124,03	83.490.565,84	14.020.280,71	55.151.696,50

Clasificación			DENOMINACIÓN DE LAS APLICACIONES	Créditos Iniciales	Modificaciones	Créditos Totales	Obligaciones Reconocidas	Pagos Realizados	Reintegros de Gastos	Pagos Líquidos	Pendiente de Pago	Estado de Ejecución
Org.	Prog.	Econ.										
109	2310	22103	COMBUSTIBLES Y CARBURANTES	500,00		500,00						500,00
109	2310	22104	VESTUARIO	1.520,00	-1.520,00							
109	2310	22106	PRODUCTOS FARMACEUTICOS/BOTIQUÍN	2.600,00	-2.600,00							
109	2310	22110	PRODUCTOS DE LIMPIEZA Y ASEO	2.682,00	-2.682,00							
109	2310	22400	PRIMAS DE SEGUROS	14.000,00		14.000,00						14.000,00
109	2310	22601	ATENCIONES PROTOCOLARIAS Y REPRESENTATIVAS	500,00		500,00						500,00
109	2310	22602	PUBLICIDAD Y PROPAGANDA	6.000,00		6.000,00	1.778,70	1.778,70		1.778,70		4.221,30
109	2310	22603	PUBLICACION EN BOLETINES OFICIALES									
109	2310	22606	REUNIONES, CONFERENCIAS Y CURSOS	5.000,00	-5.000,00							
109	2310	22608	OTROS GASTOS FUNCIONAMIENTO	7.000,00	2.668,05	9.668,05	23.626,86	12.666,68		12.666,68	10.960,18	-13.958,81
109	2310	22700	CONTRATO SERVICIO LIMPIEZA EDIFICIOS	164.226,35	10.173,65	174.400,00	133.174,50	133.174,50		133.174,50		41.225,50
109	2310	23120	LOCOMOCIÓN	1.000,00		1.000,00						1.000,00
109	2310	62303	MAQUINARIA, INSTALACIONES Y UTILLAJE	7.100,00		7.100,00						7.100,00
109	2310	62500	MOBILIARIO Y ENSERES	31.500,00		31.500,00	1.747,65	1.747,65		1.747,65		29.752,35
109	2310	63200	OBRAS REFORMA EDIFICIOS	20.000,00	55.571,91	75.571,91	77.075,04	77.075,04		77.075,04		-1.503,13
109	2310	64100	APLICACIONES INFORMÁTICAS	1.000,00		1.000,00						1.000,00
			Total Programa 2310	1.688.217,70	66.803,31	1.755.021,01	1.384.979,87	1.368.671,14		1.368.671,14	16.308,73	370.041,14
109	2311	22300	TRANSPORTES DISCAPACITADOS Y DEPENDENCIA	67.076,00		67.076,00						67.076,00
109	2311	22602	PUBLICIDAD Y PROPAGANDA	500,00		500,00						500,00
109	2311	22723	TRABAJOS REALIZADOS POR OTRAS EMPRESAS		37.740,71	37.740,71	51.711,84	51.711,84		51.711,84		-13.971,13
109	2311	22725	AYUDA A DOMICILIO	550.500,00	-15.633,59	534.866,41	351.558,32	351.558,32		351.558,32		183.308,09
109	2311	22726	TALLERES	28.900,00	1.476,20	30.376,20	14.060,20	14.060,20		14.060,20		16.316,00
109	2311	22727	CONTRATO TELEASISTENCIA	118.000,00	-24.124,65	93.875,35	50.919,24	50.919,24		50.919,24		42.956,11
			Suma	127.477.344,94	26.270.372,74	153.747.717,68	98.216.498,90	84.213.382,04	28.124,03	84.185.258,01	14.031.240,89	55.531.218,78

Clasificación			DENOMINACIÓN DE LAS APLICACIONES	Créditos Iniciales	Modificaciones	Créditos Totales	Obligaciones Reconocidas	Pagos Realizados	Reintegros de Gastos	Pagos Líquidos	Pendiente de Pago	Estado de Ejecución
Org.	Prog.	Econ.										
109	2311	22728	I PLAN MUNICIPAL DE DISCAPACIDAD	10.000,00	-10.000,00							
109	2311	22729	CONTRATO PARA EL PROGRAMA DE DISCAPACIDAD	235.000,00		235.000,00	11.443,84	11.443,84		11.443,84		223.556,16
109	2311	48001	ASOCIACIÓN ESPAÑOLA CONTRA EL CÁNCER	39.500,00		39.500,00	39.500,00				39.500,00	
109	2311	48002	CONVENIO COLABOR. AMPA DEL CPEE MONTE ABANTOS	25.000,00		25.000,00	20.000,00				20.000,00	5.000,00
109	2311	48003	CONVENIO NUEVO HORIZONTE	54.000,00		54.000,00	54.000,00				54.000,00	
109	2311	48004	CONVENIO COLABORACIÓN FUNDACIÓN TREBOL	8.000,00		8.000,00	8.000,00				8.000,00	
109	2311	48005	FUNDACIÓN CEDEL	15.000,00		15.000,00	15.000,00				15.000,00	
109	2311	48006	CONVENIO ASOCIACIÓN OCIO Y TIEMPO LIBRE TÚ DECIDES	4.000,00		4.000,00	4.000,00				4.000,00	
109	2311	48009	CONVENIO ASOCIACIÓN FAMILIARES ALZHEIMER	10.000,00		10.000,00	10.000,00				10.000,00	
109	2311	48010	CONVENIO ASOCIACIÓN ESPAÑOLA ESCLERODERMIA	2.500,00		2.500,00	2.500,00				2.500,00	
109	2311	48011	CONVENIO CRUZ ROJA	5.000,00		5.000,00	5.000,00				5.000,00	
109	2311	48012	CONVENIO CARITAS PARROQUIAL	15.000,00		15.000,00	15.000,00				15.000,00	
109	2311	48013	CONVENIO FUNDACION AVA	5.000,00		5.000,00	5.000,00				5.000,00	
			Total Programa 2311	1.192.976,00	-10.541,33	1.182.434,67	657.693,44	479.693,44		479.693,44	178.000,00	524.741,23
109	2312	22114	SUMINISTO MATERIAL TECNICO	300,00		300,00						300,00
109	2312	22602	PUBLICIDAD Y PROPAGANDA	1.650,00		1.650,00						1.650,00
109	2312	22723	SENSIBILIZACIÓN Y DESARROLLO DEL VOLUNTARIADO	5.755,00		5.755,00						5.755,00
109	2312	22724	PUNTO DE INFORMACIÓN AL VOLUNTARIADO	10.000,00	-10.000,00							
109	2312	48002	AYUDAS A PALIAR CATÁSTROFES	32.000,00		32.000,00						32.000,00
			Total Programa 2312	49.705,00	-10.000,00	39.705,00						39.705,00
			Suma	127.963.199,94	26.266.828,74	154.230.028,68	98.407.999,74	84.226.882,88	28.124,03	84.198.758,85	14.209.240,89	55.822.028,94

Clasificación			DENOMINACIÓN DE LAS APLICACIONES	Créditos Iniciales	Modificaciones	Créditos Totales	Obligaciones Reconocidas	Pagos Realizados	Reintegros de Gastos	Pagos Líquidos	Pendiente de Pago	Estado de Ejecución
Org.	Prog.	Econ.										
109	2313	22723	PLAN ESTRATÉGICO DEL ÁREA DE DE FAMILIA Y SERVICIOS SOCIALES	18.150,00	6.456,00	24.606,00	2.057,00	2.057,00		2.057,00		22.549,00
109	2313	48000	AYUDAS DE CARÁCTER SOCIAL	824.000,00	223.487,52	1.047.487,52	720.644,51	691.678,62		691.678,62	28.965,89	326.843,01
109	2313	48001	AYUDAS A VIVIENDA	1.000,00		1.000,00	5.278,00	5.278,00		5.278,00		-4.278,00
109	2313	48002	AYUDAS EXTRAORDINARIAS EN RESPUESTA DEL COVID-19		2.000.000,00	2.000.000,00						2.000.000,00
Total Programa 2313				843.150,00	2.229.943,52	3.073.093,52	727.979,51	699.013,62		699.013,62	28.965,89	2.345.114,01
109	2314	13100	LABORAL TEMPORAL	83.673,76		83.673,76	73.644,75	73.644,75		73.644,75		10.029,01
109	2314	16000	CUOTAS SEGURIDAD SOCIAL	16.682,73		16.682,73	22.836,23	20.157,36		20.157,36	2.678,87	-6.153,50
109	2314	22602	PUBLICIDAD Y PROGAPANGA	3.000,00		3.000,00	1.203,95	1.203,95		1.203,95		1.796,05
109	2314	22725	PROGRAMA ERRADICACIÓN VIOLENCIA DE GÉNERO	18.000,00	1.075,00	19.075,00	83.654,65	73.628,67		73.628,67	10.025,98	-64.579,65
109	2314	22726	TRABAJOS REALIZADOS POR OTRAS EMPRESAS				653,40	653,40		653,40		-653,40
109	2314	22727	TRABAJOS REALIZADOS POR OTRAS EMPRESAS				24.544,00	22.910,50		22.910,50	1.633,50	-24.544,00
109	2314	22728	ACTUACIONES CONTRA VIOLENCIA DE GÉNERO	171.363,46		171.363,46						171.363,46
109	2314	22729	PLAN IGUALDAD OPORTUNIDADES MUJERES Y HOMBRES	10.000,00	-10.000,00		1.845,25				1.845,25	-1.845,25
109	2314	22730	PLAN INTEGRAL CONTRA LA VIOLENCIA DE GÉNERO	13.000,00	-13.000,00							
109	2314	48002	CONVENIO ASOCIACIÓN REDMADRE	10.000,00		10.000,00	10.000,00				10.000,00	
109	2314	48003	AYUDAS VICTIMAS VIOLENCIA DE GÉNERO	34.000,00		34.000,00						34.000,00
Total Programa 2314				359.719,95	-21.925,00	337.794,95	218.382,23	192.198,63		192.198,63	26.183,60	119.412,72
109	2315	22725	PROGRAMA DE SENSIBILIZACION	15.000,00		15.000,00						15.000,00
109	2315	22726	PROGRAMA DE FORMACIÓN PARA COLECTIVOS VULNERABLES	35.000,00	-35.000,00							
Total Programa 2315				50.000,00	-35.000,00	15.000,00						15.000,00
Suma				129.216.313,89	28.433.391,26	157.649.705,15	99.359.011,87	85.122.745,52	28.124,03	85.094.621,49	14.264.390,38	58.290.693,28

Clasificación			DENOMINACIÓN DE LAS APLICACIONES	Créditos Iniciales	Modificaciones	Créditos Totales	Obligaciones Reconocidas	Pagos Realizados	Reintegros de Gastos	Pagos Líquidos	Pendiente de Pago	Estado de Ejecución
Org.	Prog.	Econ.										
109	2316	13000	RETRIBUCIONES BASICAS LABORAL INDEFINIDO	18.394,00		18.394,00	6.707,39	6.707,39		6.707,39		11.686,61
109	2316	13002	COMPLEMENTARIAS LABORAL INDEFINIDO	12.017,59		12.017,59	5.585,61	5.585,61		5.585,61		6.431,98
109	2316	13100	LABORAL TEMPORAL	32.557,03		32.557,03	28.284,50	28.284,50		28.284,50		4.272,53
109	2316	16000	CUOTAS SEGURIDAD SOCIAL	16.525,79		16.525,79	25.282,54	24.224,54		24.224,54	1.058,00	-8.756,75
109	2316	22300	TRANSPORTES OCIO Y TIEMPO LIBRE	23.000,00	18.977,44	41.977,44						41.977,44
109	2316	22602	PUBLICIDAD Y PROPAGANDA	1.200,00		1.200,00						1.200,00
109	2316	22608	OTROS GASTOS DE FUNCIONAMIENTO		3.756,14	3.756,14	6.057,56	6.057,56		6.057,56		-2.301,42
109	2316	22723	ACTIVIDADES PROMOCIÓN Y ENVEJECIMIENTO ACTIVO	31.100,00	-10.000,00	21.100,00						21.100,00
109	2316	22724	SERVICIO CAFETERÍA Y PELUQUERÍA CENTRO MAYORES MATAS Y ROZAS	37.000,00	2.707,68	39.707,68	1.791,70	1.791,70		1.791,70		37.915,98
109	2316	22725	DINAMIZACIÓN CENTRO DE MAYORES	425.000,00	46.212,82	471.212,82	372.097,43	372.097,43		372.097,43		99.115,39
109	2316	48000	AYUDAS ABONO TRANSPORTE ANUAL	108.375,00		108.375,00	85.034,25				85.034,25	23.340,75
			Total Programa 2316	705.169,41	61.654,08	766.823,49	530.840,98	444.748,73		444.748,73	86.092,25	235.982,51
109	2318	16000	CUOTAS SEGURIDAD SOCIAL	19.842,83		19.842,83						19.842,83
109	2318	22602	PUBLICIDAD Y PROPAGANDA	6.500,00		6.500,00	751,18	751,18		751,18		5.748,82
109	2318	22610	PROGRAMA DIA LA FAMILIA	18.000,00		18.000,00	3.840,00	3.840,00		3.840,00		14.160,00
109	2318	22611	PROGRAMA LAS ROZAS POR LA INFANCIA	18.000,00		18.000,00	6.250,00	6.250,00		6.250,00		11.750,00
109	2318	22723	SERVICIOS DE ATENCION SOCIO-FAMILIARES	515.000,00	9.842,40	524.842,40	318.095,54	318.095,54		318.095,54		206.746,86
			Total Programa 2318	577.342,83	9.842,40	587.185,23	328.936,72	328.936,72		328.936,72		258.248,51
109	9250	20500	ALQUILER FOTOCOPIADORA	5.500,00	0,05	5.500,05	646,67	470,47		470,47	176,20	4.853,38
109	9250	22000	MATERIAL ORDINARIO NO INVENTARIABLE	500,00		500,00						500,00
109	9250	22001	PRENSA, REVISTAS LIBROS Y OTRAS PUBLICACIONES	1.000,00		1.000,00						1.000,00
109	9250	22002	MATERIAL INFORMATICO NO INVENTARIABLE	500,00		500,00						500,00
			Suma	130.488.432,13	28.504.887,79	158.993.319,92	100.212.728,85	85.890.194,05	28.124,03	85.862.070,02	14.350.658,83	58.780.591,07

Clasificación			DENOMINACIÓN DE LAS APLICACIONES	Créditos Iniciales	Modificaciones	Créditos Totales	Obligaciones Reconocidas	Pagos Realizados	Reintegros de Gastos	Pagos Líquidos	Pendiente de Pago	Estado de Ejecución
Org.	Prog.	Econ.										
109	9250	22601	ATENCIONES PROTOCOLARIAS Y REPRESENTATIVAS	500,00		500,00						500,00
109	9250	22602	PUBLICIDAD Y PROPAGANDA	100,00		100,00						100,00
109	9250	22610	GASTOS DIVERSOS	1.000,00		1.000,00						1.000,00
109	9250	23120	LOCOMOCION	1.000,00		1.000,00						1.000,00
			Total Programa 9250	10.100,00	0,05	10.100,05	646,67	470,47		470,47	176,20	9.453,38
			Total Orgánica 109	6.118.725,89	2.293.035,79	8.411.761,68	3.854.652,30	3.518.925,63		3.518.925,63	335.726,67	4.557.109,38
110	1350	13000	RETRIBUCIONES BASICAS LABORAL INDEFINIDO	266.652,30		266.652,30	193.981,68	193.981,68		193.981,68		72.670,62
110	1350	13002	COMPLEMENTARIAS LABORAL INDEFINIDO	368.510,96		368.510,96	165.721,84	165.721,84		165.721,84		202.789,12
110	1350	13100	LABORAL TEMPORAL	1.128.004,38		1.128.004,38	862.616,10	862.616,10		862.616,10		265.388,28
110	1350	16000	CUOTAS SEGURIDAD SOCIAL	346.091,77		346.091,77	414.835,46	386.834,62		386.834,62	28.000,84	-68.743,69
110	1350	20500	ALQUILER FOTOCOPIADORA	4.000,00	1.146,14	5.146,14	3.122,84	2.539,69		2.539,69	583,15	2.023,30
110	1350	20700	RENTIG VESTUARIO		9.700,04	9.700,04	58.200,24	58.200,24		58.200,24		-48.500,20
110	1350	21200	REPAR., MANT. Y CONSER. EDIFICIOS Y OTRAS CONSTRUCCIONES	14.000,00		14.000,00	299,94	299,94		299,94		13.700,06
110	1350	21201	CONTRATO MANTENIMIENTO ASCENSORES	1.250,00	700,86	1.950,86	1.275,68	1.275,68		1.275,68		675,18
110	1350	22100	ENERGIA ELECTRICA	18.500,00	3.162,38	21.662,38	18.760,24	17.518,57		17.518,57	1.241,67	2.902,14
110	1350	22101	SUMINISTRO AGUA	10.721,00		10.721,00	9.193,88	9.193,88		9.193,88		1.527,12
110	1350	22102	GAS	4.475,00	4.105,98	8.580,98						8.580,98
110	1350	22103	COMBUSTIBLES Y CARBURANTES	24.000,00		24.000,00						24.000,00
110	1350	22114	SUMINISTROS				2.015,17	2.015,17		2.015,17		-2.015,17
110	1350	22608	OTROS GASTOS FUNCIONAMIENTO Y ORGANIZACIÓN	5.000,00		5.000,00	12.062,26	12.062,26		12.062,26		-7.062,26
110	1350	22609	ACTIVIDADES				132,00	132,00		132,00		-132,00
110	1350	22700	CONTRATO SERVICIO LIMPIEZA EDIFICIOS	27.556,84	1.526,06	29.082,90	21.169,32	21.169,32		21.169,32		7.913,58
110	1350	22706	ESTUDIOS Y TRABAJOS TECNICOS	5.000,00		5.000,00						5.000,00
110	1350	22709	PAGINA WEB	1.000,00		1.000,00						1.000,00
110	1350	62200	ADECUACION E INSTALACION ELEMENTOS INMOBILIARIOS	1.000,00		1.000,00						1.000,00
			Suma	132.716.294,38	28.525.229,25	161.241.523,63	101.976.115,50	87.623.755,04	28.124,03	87.595.631,01	14.380.484,49	59.265.408,13

Clasificación			DENOMINACIÓN DE LAS APLICACIONES	Créditos Iniciales	Modificaciones	Créditos Totales	Obligaciones Reconocidas	Pagos Realizados	Reintegros de Gastos	Pagos Líquidos	Pendiente de Pago	Estado de Ejecución
Org.	Prog.	Econ.										
110	1350	62300	MAQUINARIA, INSTALACIONES Y UTILLAJE									
110	1350	62302	MAQUINARIA, INSTALACIONES Y UTILLAJE				1.955,36	1.955,36		1.955,36		-1.955,36
110	1350	64100	APLICACIONES INFORMATICAS	1.000,00		1.000,00						1.000,00
Total Programa 1350				2.226.762,25	20.341,46	2.247.103,71	1.765.342,01	1.735.516,35		1.735.516,35	29.825,66	481.761,70
110	1351	20600	ARRENDAMIENTO EQUIPOS DE TRANSMISIONES				3.625,16	3.625,16		3.625,16		-3.625,16
110	1351	20700	RENTING VESTUARIO	58.200,24		58.200,24						58.200,24
110	1351	21300	MAQUINARIA, INSTALACIONES Y UTILLAJE	14.000,00		14.000,00	725,52	725,52		725,52		13.274,48
110	1351	21400	REPARAC. MANTEN. MATERIAL TRANSPORTE	5.000,00		5.000,00						5.000,00
110	1351	22000	MATERIAL ORDINARIO NO INVENTARIABLE	250,00		250,00						250,00
110	1351	22001	PRENSA, REVISTAS LIBROS Y OTRAS PUBLICACIONES	500,00		500,00						500,00
110	1351	22002	MATERIAL INFORMÁTICO NO INVENTARIABLE	250,00		250,00	36,84	36,84		36,84		213,16
110	1351	22104	VESTUARIO	10.000,00		10.000,00	2.571,25	2.571,25		2.571,25		7.428,75
110	1351	22105	PRODUCTOS ALIMENTICIOS	1.000,00		1.000,00	1.688,50	1.688,50		1.688,50		-688,50
110	1351	22106	PRODUCTOS FARMACEÚTICOS	20.000,00		20.000,00	3.462,34	3.462,34		3.462,34		16.537,66
110	1351	22110	PRODUCTOS DE LIMPIEZA Y ASEO	750,00	8.949,84	9.699,84	5.175,49	5.175,49		5.175,49		4.524,35
110	1351	22114	SUMINISTRO MATERIAL TÉCNICO (oxígeno)	4.000,00		4.000,00	3.518,48	3.518,48		3.518,48		481,52
110	1351	22500	TRIBUTOS ESTATALES	1.000,00		1.000,00						1.000,00
110	1351	22501	TASAS COMUNIDAD DE MADRID	200,00		200,00	221,99	221,99		221,99		-21,99
110	1351	22602	PUBLICIDAD Y PROPAGANDA	3.000,00		3.000,00	1.696,91	979,98		979,98	716,93	1.303,09
110	1351	22611	GASTOS DIVERSOS	1.000,00		1.000,00						1.000,00
110	1351	22724	CONTRATO EQUIPOS MÉDICOS	2.300,00		2.300,00	619,52	619,52		619,52		1.680,48
110	1351	62200	ADECUACIÓN E INSTALACIÓN ELEMENTOS INMOBILIARIOS	3.000,00		3.000,00						3.000,00
110	1351	62300	MATERIAL TÉCNICO	2.500,00		2.500,00	5.186,82	5.186,82		5.186,82		-2.686,82
Suma				132.844.244,62	28.534.179,09	161.378.423,71	102.006.599,68	87.653.522,29	28.124,03	87.625.398,26	14.381.201,42	59.371.824,03

Clasificación			DENOMINACIÓN DE LAS APLICACIONES	Créditos Iniciales	Modificaciones	Créditos Totales	Obligaciones Reconocidas	Pagos Realizados	Reintegros de Gastos	Pagos Líquidos	Pendiente de Pago	Estado de Ejecución
Org.	Prog.	Econ.										
110	1351	62301	MATERIAL TÉCNICO	1.000,00		1.000,00	573,27	573,27		573,27		426,73
			TRANSMISIONES									
110	1351	62302	MATERIAL EQUIPOS SANITARIOS	50.000,00		50.000,00	907,28	907,28		907,28		49.092,72
110	1351	62500	MOBILIARIO Y ENSERES	1.500,00		1.500,00	1.915,43	1.915,43		1.915,43		-415,43
110	1351	63400	ELEMENTOS DE TRANSPORTE	84.000,00		84.000,00						84.000,00
110	1351	64100	APLICACIONES INFORMATICAS	26.000,00		26.000,00						26.000,00
			Total Programa 1351	289.450,24	8.949,84	298.400,08	31.924,80	31.207,87		31.207,87	716,93	266.475,28
110	1352	21300	REPAR. MANT. Y CONSERV. MAQUINARIA, INST. Y UTILLAJE	1.000,00		1.000,00	455,38	455,38		455,38		544,62
110	1352	21400	REPARAC. MANTEN. MATERIAL TRANSPORTE	5.000,00		5.000,00	4.683,82	4.683,82		4.683,82		316,18
110	1352	22000	MATERIAL ORDINARIO NO INVENTARIABLE	250,00		250,00						250,00
110	1352	22001	PRENSA, REVISTAS LIBROS Y OTRAS PUBLICACIONES	500,00		500,00						500,00
110	1352	22002	MATERIAL INFORMÁTICO NO INVENTARIABLE	250,00		250,00						250,00
110	1352	22104	VESTUARIO	10.000,00		10.000,00	18.275,11	18.275,11		18.275,11		-8.275,11
110	1352	22105	PRODUCTOS ALIMENTICIOS	4.500,00		4.500,00	16.798,44	16.798,44		16.798,44		-12.298,44
110	1352	22106	PRODUCTOS FARMACEÚTICOS	5.000,00		5.000,00	4.419,08	4.419,08		4.419,08		580,92
110	1352	22110	PRODUCTOS DE LIMPIEZA Y ASEO	750,00		750,00	626,05	626,05		626,05		123,95
110	1352	22113	MANUTENCIÓN DE ANIMALES	4.500,00		4.500,00	4.318,39	4.318,39		4.318,39		181,61
110	1352	22114	SUMINISTRO MATERIAL TÉCNICO (oxígeno)	2.500,00		2.500,00	1.751,66	1.751,66		1.751,66		748,34
110	1352	22400	PRIMAS DE SEGUROS	18.000,00		18.000,00	16.534,77	16.534,77		16.534,77		1.465,23
110	1352	22501	TASAS COMUNIDAD DE MADRID	100,00		100,00	313,16	313,16		313,16		-213,16
110	1352	22602	PUBLICIDAD Y PROPAGANDA	1.500,00		1.500,00						1.500,00
110	1352	22609	FIESTA PATRONA PROTECCIÓN CIVIL	3.000,00		3.000,00						3.000,00
110	1352	22610	CURSOS RECICLAJE PERSONAL VOLUNTARIO	4.500,00		4.500,00						4.500,00
110	1352	22611	GASTOS DIVERSOS	1.000,00		1.000,00						1.000,00
			Suma	133.069.094,62	28.534.179,09	161.603.273,71	102.078.171,52	87.725.094,13	28.124,03	87.696.970,10	14.381.201,42	59.525.102,19

Clasificación			DENOMINACIÓN DE LAS APLICACIONES	Créditos Iniciales	Modificaciones	Créditos Totales	Obligaciones Reconocidas	Pagos Realizados	Reintegros de Gastos	Pagos Líquidos	Pendiente de Pago	Estado de Ejecución
Org.	Prog.	Econ.										
110	1352	22701	CONTRATO DE REVISIÓN Y CONTROL	10.000,00		10.000,00						10.000,00
110	1352	22707	CONTRATO SERVICIO LIMPIEZA VESTUARIO SAMER	1.000,00		1.000,00						1.000,00
110	1352	22724	CONTRATO EQUIPOS MÉDICOS	700,00		700,00						700,00
110	1352	62200	ADECUACIÓN E INSTALACIÓN ELEMENTOS INMOBILIARIOS	3.000,00		3.000,00						3.000,00
110	1352	62205	PISTA ENTRENAMIENTO CANINO	2.000,00		2.000,00						2.000,00
110	1352	62300	MATERIAL TÉCNICO	2.500,00		2.500,00						2.500,00
110	1352	62301	MATERIAL TÉCNICO TRANSMISIONES	1.000,00		1.000,00						1.000,00
110	1352	62302	MATERIAL EQUIPOS SANITARIOS	1.000,00		1.000,00						1.000,00
110	1352	62500	MOBILIARIO Y ENSERES	1.500,00		1.500,00						1.500,00
			Total Programa 1352	85.050,00		85.050,00	68.175,86	68.175,86		68.175,86		16.874,14
110	1360	22501	TASA EXTINCION INCENDIOS	2.987.531,31		2.987.531,31	2.969.029,69	2.969.029,69		2.969.029,69		18.501,62
			Total Programa 1360	2.987.531,31		2.987.531,31	2.969.029,69	2.969.029,69		2.969.029,69		18.501,62
110	1640	13000	RETRIBUCIONES BASICAS LABORAL INDEFINIDO	19.300,00		19.300,00	2.344,08	2.344,08		2.344,08		16.955,92
110	1640	13002	COMPLEMENTARIAS LABORAL INDEFINIDO	16.812,44		16.812,44	4.480,15	4.480,15		4.480,15		12.332,29
110	1640	13100	LABORAL TEMPORAL	91.000,00		91.000,00	118.105,01	118.105,01		118.105,01		-27.105,01
110	1640	16000	CUOTAS SEGURIDAD SOCIAL	42.306,77		42.306,77	57.413,87	52.244,37		52.244,37	5.169,50	-15.107,10
110	1640	21200	REPARACION, MANT. Y CONSER. EDIFICIOS	1.000,00	271,00	1.271,00	1.568,56	1.568,56		1.568,56		-297,56
110	1640	21300	MAQUINARIA, INSTALACIONES Y UTILLAJE	1.000,00		1.000,00						1.000,00
110	1640	22101	SUMINISTRO AGUA	4.000,00		4.000,00	4.047,56	4.047,56		4.047,56		-47,56
110	1640	22104	VESTUARIO	1.000,00		1.000,00	1.936,98	1.936,98		1.936,98		-936,98
110	1640	22114	SUMINISTROS MATERIAL TÉCNICO				301,90	301,90		301,90		-301,90
110	1640	22700	CONTRATO SERVICIO LIMPIEZA EDIFICIOS	6.100,00	629,43	6.729,43	7.821,51	7.821,51		7.821,51		-1.092,08
110	1640	22709	CONTRATO INFORMATICA	1.000,00		1.000,00	3.506,10	2.471,32		2.471,32	1.034,78	-2.506,10
110	1640	62400	ADQUISICION PARQUE MOVIL									
			Suma	136.262.845,14	28.535.079,52	164.797.924,66	105.248.726,93	90.889.445,26	28.124,03	90.861.321,23	14.387.405,70	59.549.197,73

Clasificación			DENOMINACIÓN DE LAS APLICACIONES	Créditos Iniciales	Modificaciones	Créditos Totales	Obligaciones Reconocidas	Pagos Realizados	Reintegros de Gastos	Pagos Líquidos	Pendiente de Pago	Estado de Ejecución
Org.	Prog.	Econ.										
110	1640	62500	MOBILIARIO Y ENSERES	1.000,00		1.000,00						1.000,00
110	1640	63200	INVERSIONES CEMENTERIO	10.000,00		10.000,00						10.000,00
			Total Programa 1640	194.519,21	900,43	195.419,64	201.525,72	195.321,44		195.321,44	6.204,28	-6.106,08
110	3110	13000	RETRIBUCIONES BASICAS LABORAL INDEFINIDO	121.350,18		121.350,18	37.725,12	37.725,12		37.725,12		83.625,06
110	3110	13002	COMPLEMENTARIAS LABORAL INDEFINIDO	134.182,17		134.182,17	26.844,05	26.844,05		26.844,05		107.338,12
110	3110	13100	LABORAL TEMPORAL	299.088,88		299.088,88	299.936,79	299.936,79		299.936,79		-847,91
110	3110	16000	CUOTAS SEGURIDAD SOCIAL	123.964,20		123.964,20	124.376,57	113.069,80		113.069,80	11.306,77	-412,37
110	3110	20300	ARRENDAMIENTO MAQUIN. INSTALAC. Y UTIL.	14.000,00	3.702,60	17.702,60	7.405,20	7.405,20		7.405,20		10.297,40
110	3110	20400	ARRENDAMIENTO MATERIAL DE TRANSPORTE	22.000,00		22.000,00						22.000,00
110	3110	20500	ALQUILER FOTOCOPIADORA	2.100,00	108,34	2.208,34	1.787,05	1.787,05		1.787,05		421,29
110	3110	21200	REPAR., MANT. Y CONSER. EDIFICIOS Y OTRAS CONSTRUCCIONES	30.000,00		30.000,00	8.794,87	8.794,87		8.794,87		21.205,13
110	3110	21201	CONTRATO MANTENIMIENTO ASCENSOR	663,00		663,00						663,00
110	3110	21300	REPAR.,MANT. Y CONSER. MAQUINARIA, INSTALAC. UTIL.	1.000,00		1.000,00						1.000,00
110	3110	21700	REPARACION MATERIAL TÉCNICO	1.900,00		1.900,00						1.900,00
110	3110	22000	MATERIAL ORDINARIO NO INVENTARIABLE	500,00		500,00	1.494,39	1.494,39		1.494,39		-994,39
110	3110	22001	PRENSA, REVISTAS LIBROS Y OTRAS PUBLICACIONES	900,00		900,00	490,81	490,81		490,81		409,19
110	3110	22002	MATERIAL INFORMÁTICO NO INVENTARIABLE	500,00		500,00	224,59	224,59		224,59		275,41
110	3110	22100	ENERGIA ELECTRICA	10.000,00	355,72	10.355,72	9.238,56	8.863,62		8.863,62	374,94	1.117,16
110	3110	22101	SUMINISTRO AGUA	4.610,00		4.610,00	531,12	531,12		531,12		4.078,88
110	3110	22104	VESTUARIO	3.000,00		3.000,00	982,35	982,35		982,35		2.017,65
110	3110	22110	PRODUCTOS DE LIMPIEZA Y ASEO	200,00		200,00						200,00
110	3110	22114	SUMNISTRO MATERIAL TÉCNICO (Salud Pública)	30.000,00		30.000,00	54.451,10	54.451,10		54.451,10		-24.451,10
110	3110	22500	CANONES FEMP	2.200,00		2.200,00	2.106,93	2.106,93		2.106,93		93,07
			Suma	137.076.003,57	28.539.246,18	165.615.249,75	105.825.116,43	91.454.153,05	28.124,03	91.426.029,02	14.399.087,41	59.790.133,32

Clasificación			DENOMINACIÓN DE LAS APLICACIONES	Créditos Iniciales	Modificaciones	Créditos Totales	Obligaciones Reconocidas	Pagos Realizados	Reintegros de Gastos	Pagos Líquidos	Pendiente de Pago	Estado de Ejecución
Org.	Prog.	Econ.										
110	3110	22601	ATENCIONES PROTOCOLARIAS Y REPRESENTATIVAS	500,00		500,00						500,00
110	3110	22602	PUBLICIDAD Y PROPAGANDA	1.550,00		1.550,00						1.550,00
110	3110	22606	REUNIONES Y CONFERENCIAS	500,00		500,00						500,00
110	3110	22611	CAMPAÑA EDUCACIÓN Y PROMOCIÓN DE LA SALUD	30.000,00		30.000,00	2.158,00	2.158,00		2.158,00		27.842,00
110	3110	22612	CAMPAÑA SANIDAD AMBIENTAL	6.000,00		6.000,00	240,58	240,58		240,58		5.759,42
110	3110	22613	CAMPAÑA SANIDAD ANIMAL	30.000,00		30.000,00						30.000,00
110	3110	22700	CONTRATO SERVICIO LIMPIEZA EDIFICIOS	9.200,00	12.588,77	21.788,77	678,21	678,21		678,21		21.110,56
110	3110	22711	CONTRATO CENTRO ACOGIDA ANIMAL	278.778,00		278.778,00	255.541,32	255.541,32		255.541,32		23.236,68
110	3110	22712	CONTRATO SERVICIO CONTROL DE PLAGAS	187.992,00	11.286,29	199.278,29	164.960,25	164.960,25		164.960,25		34.318,04
110	3110	22713	CONTRATACIONES VARIAS				132,00	132,00		132,00		-132,00
110	3110	22723	CONTRATO SERVICIOS SALUBRIDAD PUBLICA	105.000,00	49.300,50	154.300,50	306.171,78	301.705,23		301.705,23	4.466,55	-151.871,28
110	3110	22724	CONTRATO SERVICIOS LABORATORIO	127.171,00	466,00	127.637,00	115.537,35	112.516,38		112.516,38	3.020,97	12.099,65
110	3110	23100	LOCOMOCIÓN	500,00		500,00						500,00
110	3110	48900	SUBVENCIONES (AYUDAS A PACIENTES CELIACOS)	50.000,00		50.000,00						50.000,00
110	3110	62200	CONSTRUCCIÓN MÓDULO MIXTO EN PERRERAS	18.000,00		18.000,00						18.000,00
110	3110	62201	REFUGIO Y CERRAMIENTO PERROS Y GATOS	30.000,00		30.000,00	16.929,55	16.929,55		16.929,55		13.070,45
110	3110	62202	PISTAS ENTRENAMIENTO PARA MASCOTAS	80.000,00		80.000,00						80.000,00
110	3110	62300	MATERIAL TÉCNICO INVENTARIABLE	10.000,00	11.789,03	21.789,03	43.249,03	43.249,03		43.249,03		-21.460,00
110	3110	62301	MATERIAL TÉCNICO CENTRO ATENCION ANIMAL	30.000,00		30.000,00						30.000,00
110	3110	62500	MOBILIARIO Y ENSERES	5.000,00		5.000,00						5.000,00
			Total Programa 3110	1.802.349,43	89.597,25	1.891.946,68	1.481.987,57	1.462.818,34		1.462.818,34	19.169,23	409.959,11
110	3120	21200	REPAR., MANT. Y CONSER. EDIFICIOS Y OTRAS CONSTRUCCIONES	1.000,00		1.000,00						1.000,00
			Suma	138.077.194,57	28.624.676,77	166.701.871,34	106.730.714,50	92.352.263,60	28.124,03	92.324.139,57	14.406.574,93	59.971.156,84

Clasificación			DENOMINACIÓN DE LAS APLICACIONES	Créditos Iniciales	Modificaciones	Créditos Totales	Obligaciones Reconocidas	Pagos Realizados	Reintegros de Gastos	Pagos Líquidos	Pendiente de Pago	Estado de Ejecución
Org.	Prog.	Econ.										
110	3120	21700	REPARACION MATERIAL TÉCNICO	1.000,00		1.000,00						1.000,00
110	3120	22104	VESTUARIO	500,00		500,00						500,00
110	3120	22110	PRODUCTOS DE LIMPIEZA Y ASEO	1.000,00		1.000,00						1.000,00
110	3120	22700	CONTRATO SERVICIO LIMPIEZA EDIFICIOS	11.000,00	7.056,34	18.056,34	9.428,85	9.428,85		9.428,85		8.627,49
110	3120	22723	CONTRATO SERVICIOS SALUD PUBLICA	184.253,00		184.253,00						184.253,00
110	3120	62300	MATERIAL TÉCNICO INVENTARIABLE	900,00		900,00						900,00
110	3120	62500	MOBILIARIO Y ENSERES	900,00		900,00						900,00
			Total Programa 3120	200.553,00	7.056,34	207.609,34	9.428,85	9.428,85		9.428,85		198.180,49
110	4320	22608	HERMANAMIENTOS	20.000,00		20.000,00						20.000,00
110	4320	22610	GASTOS DIVERSOS		18.077,40	18.077,40	18.077,40	18.077,40		18.077,40		
110	4320	22723	CONTRATOS PROMOCION DEL MUNICIPIO Y DEL TURISMO	94.000,00	-5.500,00	88.500,00	47.989,08	37.720,41		37.720,41	10.268,67	40.510,92
110	4320	47900	AYUDAS ADECUACIÓN HIGIÉNICO SANITARIAS COVID-19		5.500,00	5.500,00						5.500,00
110	4320	62300	MATERIAL TÉCNICO INVENTARIABLE	5.000,00		5.000,00						5.000,00
			Total Programa 4320	119.000,00	18.077,40	137.077,40	66.066,48	55.797,81		55.797,81	10.268,67	71.010,92
110	4930	13000	RETRIBUCIONES BASICAS LABORAL INDEFINIDO	24.000,00		24.000,00	23.380,41	23.380,41		23.380,41		619,59
110	4930	13002	COMPLEMENTARIAS LABORAL INDEFINIDO	29.712,28		29.712,28	25.739,26	25.739,26		25.739,26		3.973,02
110	4930	13100	LABORAL TEMPORAL	31.713,61		31.713,61	12.896,19	12.896,19		12.896,19		18.817,42
110	4930	16000	CUOTAS SEGURIDAD SOCIAL	11.963,85		11.963,85	26.584,41	26.436,33		26.436,33	148,08	-14.620,56
110	4930	20500	ALQUILER FOTOCOPIADORA	3.000,00		3.000,00	391,92	391,92		391,92		2.608,08
110	4930	22000	MATERIAL ORDINARIO NO INVENTARIABLE	500,00		500,00						500,00
110	4930	22002	MATERIAL INFORMÁTICO NO INVENTARIABLE	500,00		500,00						500,00
110	4930	22101	SUMINISTRO AGUA	579,00		579,00	496,21	496,21		496,21		82,79
110	4930	22610	GASTOS DIVERSOS	2.500,00		2.500,00						2.500,00
			Suma	138.513.216,31	28.649.810,51	167.163.026,82	106.908.698,23	92.506.830,58	28.124,03	92.478.706,55	14.429.991,68	60.254.328,59

Clasificación			DENOMINACIÓN DE LAS APLICACIONES	Créditos Iniciales	Modificaciones	Créditos Totales	Obligaciones Reconocidas	Pagos Realizados	Reintegros de Gastos	Pagos Líquidos	Pendiente de Pago	Estado de Ejecución
Org.	Prog.	Econ.										
110	4930	22611	CAMPAÑA DE INFORMACIÓN Y EDUCACIÓN AL CONSUMIDOR	13.000,00		13.000,00	13.000,00				13.000,00	
110	4930	22723	CONTRATO O.M.I.C.	15.000,00		15.000,00	10.996,47	10.996,47		10.996,47		4.003,53
110	4930	23120	LOCOMOCIÓN	190,00		190,00						190,00
			Total Programa 4930	132.658,74		132.658,74	113.484,87	100.336,79		100.336,79	13.148,08	19.173,87
110	9252	12004	SUELDOS DEL GRUPO C2	8.983,58		8.983,58						8.983,58
110	9252	12100	COMPLEMENTO DE DESTINO	4.578,80		4.578,80						4.578,80
110	9252	12101	COMPLEMENTO ESPECIFICO	16.919,65		16.919,65						16.919,65
110	9252	12103	OTROS COMPLEMENTOS	7.109,66		7.109,66						7.109,66
110	9252	13000	RETRIBUCIONES BASICAS LABORAL INDEFINIDO	19.297,15		19.297,15	16.600,33	16.600,33		16.600,33		2.696,82
110	9252	13002	COMPLEMENTARIAS LABORAL INDEFINIDO	12.016,06		12.016,06	9.814,49	9.814,49		9.814,49		2.201,57
110	9252	15000	PRODUCTIVIDAD FUNCIONARIOS	3.578,24		3.578,24						3.578,24
110	9252	16000	CUOTAS SEGURIDAD SOCIAL	27.024,05		27.024,05	13.797,33	12.698,59		12.698,59	1.098,74	13.226,72
110	9252	20500	ALQUILER FOTOCOPIADORA	1.200,00	0,18	1.200,18	701,37	513,43		513,43	187,94	498,81
110	9252	22000	MATERIAL ORDINARIO NO INVENTARIABLE	500,00		500,00						500,00
110	9252	22001	PRENSA, REVISTAS LIBROS Y OTRAS PUBLICACIONES	1.000,00		1.000,00						1.000,00
110	9252	22002	MATERIAL INFORMATICO NO INVENTARIABLE	500,00		500,00						500,00
110	9252	22601	ATENCIONES PROTOCOLARIAS Y REPRESENTATIVAS	500,00		500,00						500,00
110	9252	22602	PUBLICIDAD Y PROPAGANDA	100,00		100,00						100,00
110	9252	22610	GASTOS DIVERSOS	1.000,00		1.000,00						1.000,00
110	9252	22700	CONTRATOS SERVICIO LIMPIEZA	16.000,00	1.258,88	17.258,88	14.286,53	14.286,53		14.286,53		2.972,35
110	9252	23120	LOCOMOCION	1.000,00		1.000,00						1.000,00
			Total Programa 9252	121.307,19	1.259,06	122.566,25	55.200,05	53.913,37		53.913,37	1.286,68	67.366,20
			Total Orgánica 110	8.159.181,37	146.181,78	8.305.363,15	6.762.165,90	6.681.546,37		6.681.546,37	80.619,53	1.543.197,25
			Suma	138.649.713,50	28.651.069,57	167.300.783,07	106.974.894,75	92.571.740,42	28.124,03	92.543.616,39	14.431.278,36	60.325.888,32

Clasificación ARTÍCULO	DENOMINACIÓN DE LOS ARTÍCULOS	Créditos Iniciales	Modificaciones	Créditos Totales	Obligaciones Reconocidas	Pagos Realizados	Reintegros de Gastos	Pagos Líquidos	Pendiente de Pago	Estado de Ejecución
10	Órganos de gobierno y personal directivo.	1.159.077,82		1.159.077,82	1.204.302,93	1.204.302,93		1.204.302,93		-45.225,11
11	Personal eventual.	1.036.603,03		1.036.603,03	901.706,90	901.706,90		901.706,90		134.896,13
12	Personal Funcionario.	13.562.476,64	-150.000,00	13.412.476,64	10.708.421,49	10.708.421,49		10.708.421,49		2.704.055,15
13	Personal Laboral.	16.362.667,35		16.362.667,35	14.164.961,92	14.164.961,92		14.164.961,92		2.197.705,43
14	Otro personal.	687.244,14	-50.000,00	637.244,14	731.605,63	731.605,63		731.605,63		-94.361,49
15	Incentivos al rendimiento.	1.926.378,46		1.926.378,46	1.483.393,62	1.483.393,62		1.483.393,62		442.984,84
16	Cuotas, prestaciones y gastos soc. a cargo del empleador.	9.465.401,56	647,98	9.466.049,54	9.842.238,62	9.105.724,06		9.105.724,06	736.514,56	-376.189,08
20	Arrendamientos y cánones.	891.413,14	78.217,67	969.630,81	944.033,71	759.485,41		759.485,41	184.548,30	25.597,10
21	Reparaciones, mantenimiento y conservación.	1.853.700,27	272.116,36	2.125.816,63	1.925.673,09	1.837.978,18	104,12	1.837.874,06	87.799,03	200.143,54
22	Material, suministros y otros.	51.193.186,99	4.620.972,34	55.814.159,33	41.292.785,43	33.711.268,68	22.229,22	33.689.039,46	7.603.745,97	14.521.373,90
23	Indemnizaciones por razón del servicio.	399.790,00	50.000,00	449.790,00	426.788,90	431.851,59	5.062,69	426.788,90		23.001,10
31	De préstamos y otras operaciones financieras en euros.	38.700,00		38.700,00	3.286,85	3.286,85		3.286,85		35.413,15
35	Intereses de demora y otros gastos financieros.	102.000,00	224.382,72	326.382,72	280.618,69	56.963,97	728,00	56.235,97	224.382,72	45.764,03
44	A entes públicos y sociedades mercantiles de la Entidad Local.	1.737.086,00		1.737.086,00	1.737.086,00				1.737.086,00	
45	A Comunidades Autónomas.	500.000,00		500.000,00	348.661,45				348.661,45	151.338,55
47	A Empresas privadas.	5.000,00	5.500,00	10.500,00	24.000,00	20.000,00		20.000,00	4.000,00	-13.500,00
48	A Familias e Instituciones sin fines de lucro.	2.977.807,60	2.273.487,52	5.251.295,12	1.989.776,57	1.679.976,43		1.679.976,43	309.800,14	3.261.518,55
50	DOTACION AL FONDO DE CONTIGENCIA DE EJECUCION PRESUPUESTARIA	150.000,00		150.000,00						150.000,00
60	Invers nueva en infraestructuras y bienes dest al uso gral	7.503.780,50	8.150.529,84	15.654.310,34	6.614.879,87	4.911.541,88		4.911.541,88	1.703.337,99	9.039.430,47
61	Invers de reposición de infraes y bienes dest al uso gral	7.632.000,00	496.940,90	8.128.940,90	1.435.374,41	1.255.318,90		1.255.318,90	180.055,51	6.693.566,49
	Suma	119.184.313,50	15.972.795,33	135.157.108,83	96.059.596,08	82.967.788,44	28.124,03	82.939.664,41	13.119.931,67	39.097.512,75

Clasificación ARTÍCULO	DENOMINACIÓN DE LOS ARTÍCULOS	Créditos Iniciales	Modificaciones	Créditos Totales	Obligaciones Reconocidas	Pagos Realizados	Reintegros de Gastos	Pagos Líquidos	Pendiente de Pago	Estado de Ejecución
62	Inversión nueva asociada al funcionam operat de los serv.	8.317.400,00	8.107.400,99	16.424.800,99	3.060.974,80	2.647.322,43		2.647.322,43	413.652,37	13.363.826,19
63	Inv de repos asociada al funcionamiento operat de los serv	9.349.000,00	3.694.481,67	13.043.481,67	7.207.295,96	6.323.474,98		6.323.474,98	883.820,98	5.836.185,71
64	Gastos en inversiones de carácter inmaterial.	1.247.500,00	376.391,58	1.623.891,58	106.323,80	92.450,46		92.450,46	13.873,34	1.517.567,78
68	Gastos en inversiones de bienes patrimoniales.	400,00		400,00						400,00
78	A familias e instituciones sin fines de lucro.	1.000,00		1.000,00						1.000,00
81	Adquisición de Oblig y Bonos fuera del sector público.	100,00		100,00						100,00
83	Concesión de préstamos fuera del sector público.	550.000,00		550.000,00	540.704,11	540.704,11		540.704,11		9.295,89
87	Aportaciones patrimoniales.		500.000,00	500.000,00						500.000,00
91	Amortización de préstamos y de operaciones en euros.									
	Suma	138.649.713,50	28.651.069,57	167.300.783,07	106.974.894,75	92.571.740,42	28.124,03	92.543.616,39	14.431.278,36	60.325.888,32

(2021)

Pág.

1

RESUMEN DE OBLIGACIONES RECONOCIDAS NETAS POR CLASIFICACIÓN ECONÓMICA Y PROGRAMA

PROGRAMA	CAPÍTULO	ARTÍCULO	CONCEPTO	SUBCONCEPTO	OBLIGACIONES RECONOCIDAS NETAS	
0110 Deuda Pública	3				3.286,85	
			31		3.286,85	
				310		3.286,85
					31000	3.286,85
TOTAL PROGRAMA 0110					3.286,85	
1300 Administración General de la Seguridad	1				154.269,74	
			12		85.287,39	
				120		27.290,27
					12003	21.647,80
					12006	5.642,47
				121		57.997,12
					12100	12.104,96
					12101	37.439,36
					12103	8.452,80
				13		33.074,21
					130	33.074,21
					13000	20.078,10
					13002	12.996,11
				15		2.213,86
					150	2.213,86
					15000	2.213,86

(2021)

RESUMEN DE OBLIGACIONES RECONOCIDAS NETAS POR CLASIFICACIÓN ECONÓMICA Y PROGRAMA

PROGRAMA	CAPÍTULO	ARTÍCULO	CONCEPTO	SUBCONCEPTO	OBLIGACIONES RECONOCIDAS NETAS
		16			33.694,28
			160		33.694,28
				16000	33.694,28
	2				235.376,30
		20			18.441,86
			205		18.441,86
				20500	18.441,86
		21			9.054,28
			212		2.551,36
				21201	2.551,36
			213		6.502,92
				21300	6.502,92
		22			207.880,16
			220		2.675,30
				22000	2.675,30
			221		75.195,91
				22100	58.352,85
				22101	3.658,79
				22102	6.393,65
				22105	3.904,94
				22110	276,26
				22114	2.609,42

(2021)

RESUMEN DE OBLIGACIONES RECONOCIDAS NETAS POR CLASIFICACIÓN ECONÓMICA Y PROGRAMA

PROGRAMA	CAPÍTULO	ARTÍCULO	CONCEPTO	SUBCONCEPTO	OBLIGACIONES RECONOCIDAS NETAS
			224		1.672,87
				22400	1.672,87
			225		526,90
				22501	526,90
			226		3.353,78
				22601	329,00
				22609	3.024,78
			227		124.455,40
				22700	81.179,60
				22706	16.770,60
				22709	26.505,20
	6				60.354,17
		62			26.462,74
			623		16.909,75
				62300	16.909,75
			625		9.552,99
				62500	9.552,99
		63			33.891,43
			632		33.891,43
				63200	33.891,43
TOTAL PROGRAMA 1300					450.000,21
1320 Seguridad y Orden Público					10.039.396,96
	1				

(2021)

RESUMEN DE OBLIGACIONES RECONOCIDAS NETAS POR CLASIFICACIÓN ECONÓMICA Y PROGRAMA

PROGRAMA	CAPÍTULO	ARTÍCULO	CONCEPTO	SUBCONCEPTO	OBLIGACIONES RECONOCIDAS NETAS
		12			6.570.039,65
			120		1.885.678,53
				12000	81.847,08
				12001	8.371,53
				12003	1.362.412,22
				12004	104.478,79
				12006	328.568,91
			121		4.684.361,12
				12100	785.783,09
				12101	3.119.878,30
				12103	778.699,73
		15			796.384,92
			150		796.384,92
				15000	796.384,92
		16			2.672.972,39
			160		2.672.972,39
				16000	2.672.972,39
	2				321.150,26
		20			312.838,62
			204		184.468,17
				20400	184.468,17
			207		128.370,45

(2021)

RESUMEN DE OBLIGACIONES RECONOCIDAS NETAS POR CLASIFICACIÓN ECONÓMICA Y PROGRAMA

PROGRAMA	CAPÍTULO	ARTÍCULO	CONCEPTO	SUBCONCEPTO	OBLIGACIONES RECONOCIDAS NETAS
				20700	128.370,45
		21			1.708,86
			213		1.708,86
				21300	1.708,86
		22			6.602,78
			221		6.602,78
				22113	2.105,49
				22114	4.497,29
	6				17.541,01
		62			17.541,01
			623		10.994,39
				62300	4.641,89
				62301	6.352,50
			624		6.546,62
				62400	6.546,62
	TOTAL PROGRAMA 1320				10.378.088,23
1322 Servicio vigilancia		2			1.442.712,96
		21			13.851,48
			213		13.851,48
				21300	13.851,48
		22			1.428.861,48

(2021)

Pág.

6

RESUMEN DE OBLIGACIONES RECONOCIDAS NETAS POR CLASIFICACIÓN ECONÓMICA Y PROGRAMA

PROGRAMA	CAPÍTULO	ARTÍCULO	CONCEPTO	SUBCONCEPTO	OBLIGACIONES RECONOCIDAS NETAS
			227		1.428.861,48
				22701	1.423.416,48
				22706	5.445,00
	6				952.575,70
		62			952.575,70
			623		952.575,70
				62303	952.575,70
TOTAL PROGRAMA 1322					2.395.288,66
1330 Ordenación del tráfico y del estacionamiento					
	2				247.176,47
		22			247.176,47
			221		1.680,05
				22101	1.680,05
			227		245.496,42
				22724	173.501,46
				22725	71.994,96
	6				61.080,39
		60			61.080,39
			609		61.080,39
				60905	61.080,39
TOTAL PROGRAMA 1330					308.256,86
1350 SAMER-PROTECCIÓN CIVIL GASTOS GENERALES					
	1				1.637.155,08

(2021)

RESUMEN DE OBLIGACIONES RECONOCIDAS NETAS POR CLASIFICACIÓN ECONÓMICA Y PROGRAMA

PROGRAMA	CAPÍTULO	ARTÍCULO	CONCEPTO	SUBCONCEPTO	OBLIGACIONES RECONOCIDAS NETAS
		13			1.222.319,62
			130		359.703,52
				13000	193.981,68
				13002	165.721,84
			131		862.616,10
				13100	862.616,10
		16			414.835,46
			160		414.835,46
				16000	414.835,46
	2				126.231,57
		20			61.323,08
			205		3.122,84
				20500	3.122,84
			207		58.200,24
				20700	58.200,24
		21			1.575,62
			212		1.575,62
				21200	299,94
				21201	1.275,68
		22			63.332,87
			221		29.969,29
				22100	18.760,24

(2021)

RESUMEN DE OBLIGACIONES RECONOCIDAS NETAS POR CLASIFICACIÓN ECONÓMICA Y PROGRAMA

PROGRAMA	CAPÍTULO	ARTÍCULO	CONCEPTO	SUBCONCEPTO	OBLIGACIONES RECONOCIDAS NETAS
				22101	9.193,88
				22114	2.015,17
			226		12.194,26
				22608	12.062,26
				22609	132,00
			227		21.169,32
				22700	21.169,32
	6				1.955,36
		62			1.955,36
			623		1.955,36
				62302	1.955,36
	TOTAL PROGRAMA 1350				1.765.342,01
1351 SAMER					
	2				23.342,00
		20			3.625,16
			206		3.625,16
				20600	3.625,16
		21			725,52
			213		725,52
				21300	725,52
		22			18.991,32
			220		36,84

(2021)

Pág.

9

RESUMEN DE OBLIGACIONES RECONOCIDAS NETAS POR CLASIFICACIÓN ECONÓMICA Y PROGRAMA

PROGRAMA	CAPÍTULO	ARTÍCULO	CONCEPTO	SUBCONCEPTO	OBLIGACIONES RECONOCIDAS NETAS
				22002	36,84
			221		16.416,06
				22104	2.571,25
				22105	1.688,50
				22106	3.462,34
				22110	5.175,49
				22114	3.518,48
			225		221,99
				22501	221,99
			226		1.696,91
				22602	1.696,91
			227		619,52
				22724	619,52
	6				8.582,80
		62			8.582,80
			623		6.667,37
				62300	5.186,82
				62301	573,27
				62302	907,28
			625		1.915,43
				62500	1.915,43
TOTAL PROGRAMA 1351					31.924,80

(2021)

RESUMEN DE OBLIGACIONES RECONOCIDAS NETAS POR CLASIFICACIÓN ECONÓMICA Y PROGRAMA

PROGRAMA	CAPÍTULO	ARTÍCULO	CONCEPTO	SUBCONCEPTO	OBLIGACIONES RECONOCIDAS NETAS	
1352 PROTECCIÓN CIVIL	2				68.175,86	
			21		5.139,20	
				213		455,38
					21300	455,38
				214		4.683,82
					21400	4.683,82
			22			63.036,66
				221		46.188,73
					22104	18.275,11
					22105	16.798,44
					22106	4.419,08
					22110	626,05
					22113	4.318,39
					22114	1.751,66
				224		16.534,77
					22400	16.534,77
				225		313,16
					22501	313,16
		TOTAL PROGRAMA 1352				
1360 Servicio de extinción de incendios	2				2.969.029,69	
			22		2.969.029,69	

(2021)

RESUMEN DE OBLIGACIONES RECONOCIDAS NETAS POR CLASIFICACIÓN ECONÓMICA Y PROGRAMA

PROGRAMA	CAPÍTULO	ARTÍCULO	CONCEPTO	SUBCONCEPTO	OBLIGACIONES RECONOCIDAS NETAS
			225		2.969.029,69
				22501	2.969.029,69
TOTAL PROGRAMA 1360					2.969.029,69
1500 Administración General de Urbanismo	1				1.141.220,99
		12			761.986,78
			120		230.572,05
				12000	40.176,30
				12001	71.130,48
				12003	53.298,68
				12004	18.349,12
				12006	47.617,47
			121		531.414,73
				12100	107.217,61
				12101	351.986,08
				12103	72.211,04
		13			90.371,98
			130		40.962,31
				13000	23.190,26
				13002	17.772,05
			131		49.409,67
				13100	49.409,67

(2021)

RESUMEN DE OBLIGACIONES RECONOCIDAS NETAS POR CLASIFICACIÓN ECONÓMICA Y PROGRAMA

PROGRAMA	CAPÍTULO	ARTÍCULO	CONCEPTO	SUBCONCEPTO	OBLIGACIONES RECONOCIDAS NETAS
		15			60.574,65
			150		60.574,65
				15000	60.574,65
		16			228.287,58
			160		228.287,58
				16000	228.287,58
	2				57.336,91
		20			7.458,51
			205		7.458,51
				20500	7.458,51
		22			49.878,40
			220		164,08
				22002	164,08
			221		42,00
				22114	42,00
			226		148,23
				22603	148,23
			227		49.524,09
				22709	44.295,96
				22725	5.228,13
	6				92.921,59
		62			92.921,59

(2021)

RESUMEN DE OBLIGACIONES RECONOCIDAS NETAS POR CLASIFICACIÓN ECONÓMICA Y PROGRAMA

PROGRAMA	CAPÍTULO	ARTÍCULO	CONCEPTO	SUBCONCEPTO	OBLIGACIONES RECONOCIDAS NETAS
			623		1.529,38
				62300	1.529,38
			627		91.392,21
				62701	34.086,61
				62704	57.305,60
TOTAL PROGRAMA 1500					1.291.479,49
1522 Vivienda	2				5.192,88
		21			860,64
			212		860,64
				21200	860,64
		22			4.332,24
			221		2.893,34
				22100	2.518,07
				22101	375,27
			227		1.438,90
				22722	1.438,90
TOTAL PROGRAMA 1522					5.192,88
1530 Infraestructura viaria	1				1.455.241,36
		12			229.511,05
			120		70.176,00
				12000	27.634,37

(2021)

Pág.

14

RESUMEN DE OBLIGACIONES RECONOCIDAS NETAS POR CLASIFICACIÓN ECONÓMICA Y PROGRAMA

PROGRAMA	CAPÍTULO	ARTÍCULO	CONCEPTO	SUBCONCEPTO	OBLIGACIONES RECONOCIDAS NETAS
				12001	10.023,31
				12003	10.823,90
				12004	9.174,56
				12006	12.519,86
			121		159.335,05
				12100	35.740,64
				12101	102.600,94
				12103	20.993,47
		13			820.109,38
			130		270.530,47
				13000	162.868,75
				13002	107.661,72
			131		549.578,91
				13100	549.578,91
		15			14.220,18
			150		14.220,18
				15000	14.220,18
		16			391.400,75
			160		391.400,75
				16000	391.400,75
	2				739.915,74
		20			40.309,94

(2021)

RESUMEN DE OBLIGACIONES RECONOCIDAS NETAS POR CLASIFICACIÓN ECONÓMICA Y PROGRAMA

PROGRAMA	CAPÍTULO	ARTÍCULO	CONCEPTO	SUBCONCEPTO	OBLIGACIONES RECONOCIDAS NETAS
			204		40.309,94
				20400	40.309,94
		21			235.014,59
			210		181.045,40
				21000	181.045,40
			212		43.351,90
				21200	40.800,54
				21201	2.551,36
			213		10.617,29
				21300	10.617,29
		22			464.591,21
			221		265.129,97
				22100	265.129,97
			227		199.461,24
				22700	180.367,44
				22706	19.093,80
	6				2.624.665,70
		60			287.518,01
			609		287.518,01
				60901	43.391,03
				60910	244.126,98
		61			77.365,02

(2021)

RESUMEN DE OBLIGACIONES RECONOCIDAS NETAS POR CLASIFICACIÓN ECONÓMICA Y PROGRAMA

PROGRAMA	CAPÍTULO	ARTÍCULO	CONCEPTO	SUBCONCEPTO	OBLIGACIONES RECONOCIDAS NETAS
			619		77.365,02
				61903	77.365,02
		62			46.345,94
			627		46.345,94
				62700	46.345,94
		63			2.213.436,73
			631		2.213.436,73
				63100	2.213.436,73
TOTAL PROGRAMA 1530					4.819.822,80
1532 Pavimentación de vías públicas	6				1.202.684,07
		61			1.202.684,07
			619		1.202.684,07
				61901	1.202.684,07
TOTAL PROGRAMA 1532					1.202.684,07
1600 Alcantarillado	2				54.708,62
		22			54.708,62
			221		54.535,83
				22100	54.535,83
			225		172,79
				22500	172,79
TOTAL PROGRAMA 1600					54.708,62

(2021)

RESUMEN DE OBLIGACIONES RECONOCIDAS NETAS POR CLASIFICACIÓN ECONÓMICA Y PROGRAMA

PROGRAMA	CAPÍTULO	ARTÍCULO	CONCEPTO	SUBCONCEPTO	OBLIGACIONES RECONOCIDAS NETAS
1601 Administración general de servicios a la ciudad	1				275.546,74
		10			83.184,82
			101		83.184,82
				10100	83.184,82
		12			142.891,31
			120		41.901,70
				12000	20.184,32
				12001	14.334,67
				12006	7.382,71
			121		100.989,61
				12100	25.069,98
				12101	64.054,51
				12103	11.865,12
		15			8.514,04
			150		8.514,04
				15000	8.514,04
		16			40.956,57
			160		40.956,57
				16000	40.956,57
	2				150.434,67
		20			3.027,02

(2021)

RESUMEN DE OBLIGACIONES RECONOCIDAS NETAS POR CLASIFICACIÓN ECONÓMICA Y PROGRAMA

PROGRAMA	CAPÍTULO	ARTÍCULO	CONCEPTO	SUBCONCEPTO	OBLIGACIONES RECONOCIDAS NETAS
			205		3.027,02
				20500	3.027,02
		22			147.407,65
			221		7.122,96
				22100	27,47
				22101	7.095,49
			225		2.913,41
				22500	2.913,41
			226		6.639,59
				22603	105,59
				22610	6.534,00
			227		130.731,69
				22700	35.330,41
				22723	9.502,14
				22725	85.899,14
					425.981,41
TOTAL PROGRAMA 1601					
1621 Recogida de residuos					
	2				1.815.656,12
		22			1.815.656,12
			227		1.815.656,12
				22707	1.815.656,12
	6				31.345,63

(2021)

RESUMEN DE OBLIGACIONES RECONOCIDAS NETAS POR CLASIFICACIÓN ECONÓMICA Y PROGRAMA

PROGRAMA	CAPÍTULO	ARTÍCULO	CONCEPTO	SUBCONCEPTO	OBLIGACIONES RECONOCIDAS NETAS
		62			31.345,63
			625		13.419,48
				62501	13.419,48
			629		17.926,15
				62900	17.926,15
TOTAL PROGRAMA 1621					1.847.001,75
1622 Gestión de residuos sólidos urbanos	2				218.964,16
		22			218.964,16
			221		7.378,91
				22100	4.920,05
				22101	2.458,86
			227		211.585,25
				22700	12.908,02
				22711	198.677,23
TOTAL PROGRAMA 1622					218.964,16
1623 Tratamiento de residuos	2				1.051.452,78
		22			1.051.452,78
			225		1.051.452,78
				22501	1.051.452,78
TOTAL PROGRAMA 1623					1.051.452,78
1630 Limpieza viaria					

(2021)

RESUMEN DE OBLIGACIONES RECONOCIDAS NETAS POR CLASIFICACIÓN ECONÓMICA Y PROGRAMA

PROGRAMA	CAPÍTULO	ARTÍCULO	CONCEPTO	SUBCONCEPTO	OBLIGACIONES RECONOCIDAS NETAS
	2				5.683.050,99
		22			5.683.050,99
			221		12.849,61
				22101	12.849,61
			227		5.670.201,38
				22700	5.670.201,38
TOTAL PROGRAMA 1630					5.683.050,99
1640 Cementerio y servicios funerarios	1				182.343,11
		13			124.929,24
			130		6.824,23
				13000	2.344,08
				13002	4.480,15
			131		118.105,01
				13100	118.105,01
		16			57.413,87
			160		57.413,87
				16000	57.413,87
	2				19.182,61
		21			1.568,56
			212		1.568,56
				21200	1.568,56
		22			17.614,05

(2021)

RESUMEN DE OBLIGACIONES RECONOCIDAS NETAS POR CLASIFICACIÓN ECONÓMICA Y PROGRAMA

PROGRAMA	CAPÍTULO	ARTÍCULO	CONCEPTO	SUBCONCEPTO	OBLIGACIONES RECONOCIDAS NETAS
			221		6.286,44
				22101	4.047,56
				22104	1.936,98
				22114	301,90
			227		11.327,61
				22700	7.821,51
				22709	3.506,10
TOTAL PROGRAMA 1640					201.525,72
1650 Alumbrado público	2				1.226.657,33
		21			14.477,89
			210		14.477,89
				21000	14.477,89
		22			1.212.179,44
			221		674.716,92
				22100	674.716,92
			227		537.462,52
				22711	537.462,52
	6				628.008,72
		60			311.971,07
			609		311.971,07
				60901	27.491,39

(2021)

RESUMEN DE OBLIGACIONES RECONOCIDAS NETAS POR CLASIFICACIÓN ECONÓMICA Y PROGRAMA

PROGRAMA	CAPÍTULO	ARTÍCULO	CONCEPTO	SUBCONCEPTO	OBLIGACIONES RECONOCIDAS NETAS
				60902	284.479,68
		63			316.037,65
			633		316.037,65
				63300	25.295,29
				63301	290.742,36
TOTAL PROGRAMA 1650					1.854.666,05
1710 Parques y jardines					
	1				809.368,62
		13			582.967,22
			130		207.285,11
				13000	93.322,25
				13002	113.962,86
			131		375.682,11
				13100	375.682,11
		16			226.401,40
			160		226.401,40
				16000	226.401,40
	2				6.074.186,34
		21			59.384,56
			213		59.384,56
				21300	59.384,56
		22			6.014.801,78

(2021)

RESUMEN DE OBLIGACIONES RECONOCIDAS NETAS POR CLASIFICACIÓN ECONÓMICA Y PROGRAMA

PROGRAMA	CAPÍTULO	ARTÍCULO	CONCEPTO	SUBCONCEPTO	OBLIGACIONES RECONOCIDAS NETAS
			221		725.654,67
				22101	717.074,67
				22107	8.580,00
			227		5.289.147,11
				22711	5.289.147,11
	6				505.551,08
		60			422.495,05
			609		422.495,05
				60900	422.495,05
		62			83.056,03
			623		43.725,94
				62303	43.725,94
			625		39.330,09
				62500	1.178,26
				62501	38.151,83
TOTAL PROGRAMA 1710					7.389.106,04
1720	Protección y mejora del medio ambiente				
		1			240.826,24
			10		78.955,35
				101	78.955,35
				10100	78.955,35
			12		23.864,22
				120	9.048,97

(2021)

RESUMEN DE OBLIGACIONES RECONOCIDAS NETAS POR CLASIFICACIÓN ECONÓMICA Y PROGRAMA

PROGRAMA	CAPÍTULO	ARTÍCULO	CONCEPTO	SUBCONCEPTO	OBLIGACIONES RECONOCIDAS NETAS
				12004	6.008,01
				12006	3.040,96
			121		14.815,25
				12100	3.061,85
				12101	11.753,40
		13			90.285,66
			131		90.285,66
				13100	90.285,66
		15			698,15
			150		698,15
				15000	698,15
		16			47.022,86
			160		47.022,86
				16000	47.022,86
	2				480.829,38
		20			18.074,68
			203		18.074,68
				20300	18.074,68
		21			35.628,36
			213		35.628,36
				21300	35.628,36
		22			427.126,34

(2021)

RESUMEN DE OBLIGACIONES RECONOCIDAS NETAS POR CLASIFICACIÓN ECONÓMICA Y PROGRAMA

PROGRAMA	CAPÍTULO	ARTÍCULO	CONCEPTO	SUBCONCEPTO	OBLIGACIONES RECONOCIDAS NETAS
			221		25.107,38
				22110	18.147,82
				22114	6.959,56
			226		114.540,71
				22610	19.535,80
				22611	95.004,91
			227		287.478,25
				22706	136.270,62
				22725	151.207,63
	6				1.076.694,51
		60			1.049.300,71
			609		1.049.300,71
				60901	700.371,70
				60902	6.654,40
				60903	342.274,61
		61			27.393,80
			619		27.393,80
				61901	27.393,80
TOTAL PROGRAMA 1720					1.798.350,13
2210	Otras prestaciones económicas a favor de empleados				
	1				279.524,41
		12			929,43

(2021)

RESUMEN DE OBLIGACIONES RECONOCIDAS NETAS POR CLASIFICACIÓN ECONÓMICA Y PROGRAMA

PROGRAMA	CAPÍTULO	ARTÍCULO	CONCEPTO	SUBCONCEPTO	OBLIGACIONES RECONOCIDAS NETAS
			120		929,43
				12003	536,63
				12004	392,80
		15			623,94
			150		623,94
				15000	623,94
		16			277.971,04
			162		277.971,04
				16204	203.015,00
				16207	74.956,04
	8				540.704,11
		83			540.704,11
			830		540.704,11
				83000	540.704,11
TOTAL PROGRAMA 2210					820.228,52
2310	Servicios sociales generales				
	1				1.081.918,00
		10			66.624,47
			101		66.624,47
				10100	66.624,47
		13			759.340,42
			130		114.330,97

(2021)

RESUMEN DE OBLIGACIONES RECONOCIDAS NETAS POR CLASIFICACIÓN ECONÓMICA Y PROGRAMA

PROGRAMA	CAPÍTULO	ARTÍCULO	CONCEPTO	SUBCONCEPTO	OBLIGACIONES RECONOCIDAS NETAS
				13000	56.512,51
				13002	57.818,46
			131		645.009,45
				13100	645.009,45
		16			255.953,11
			160		255.953,11
				16000	255.953,11
	2				224.239,18
		20			8.686,15
			205		8.686,15
				20500	8.686,15
		21			5.119,42
			212		5.119,42
				21201	5.119,42
		22			210.433,61
			220		2.484,94
				22000	906,34
				22001	893,13
				22002	685,47
			221		49.368,61
				22100	43.115,38
				22101	5.381,89

(2021)

RESUMEN DE OBLIGACIONES RECONOCIDAS NETAS POR CLASIFICACIÓN ECONÓMICA Y PROGRAMA

PROGRAMA	CAPÍTULO	ARTÍCULO	CONCEPTO	SUBCONCEPTO	OBLIGACIONES RECONOCIDAS NETAS
				22102	871,34
			226		25.405,56
				22602	1.778,70
				22608	23.626,86
			227		133.174,50
				22700	133.174,50
	6				78.822,69
		62			1.747,65
			625		1.747,65
				62500	1.747,65
		63			77.075,04
			632		77.075,04
				63200	77.075,04
	TOTAL PROGRAMA 2310				1.384.979,87
2311					
Discapacidad y deperencia					
	2				479.693,44
		22			479.693,44
			227		479.693,44
				22723	51.711,84
				22725	351.558,32
				22726	14.060,20
				22727	50.919,24

(2021)

RESUMEN DE OBLIGACIONES RECONOCIDAS NETAS POR CLASIFICACIÓN ECONÓMICA Y PROGRAMA

PROGRAMA	CAPÍTULO	ARTÍCULO	CONCEPTO	SUBCONCEPTO	OBLIGACIONES RECONOCIDAS NETAS
				22729	11.443,84
	4				178.000,00
		48			178.000,00
			480		178.000,00
				48001	39.500,00
				48002	20.000,00
				48003	54.000,00
				48004	8.000,00
				48005	15.000,00
				48006	4.000,00
				48009	10.000,00
				48010	2.500,00
				48011	5.000,00
				48012	15.000,00
				48013	5.000,00
	TOTAL PROGRAMA 2311				657.693,44
2313 Area atención social primaria					
	2				2.057,00
		22			2.057,00
			227		2.057,00
				22723	2.057,00
	4				725.922,51

(2021)

RESUMEN DE OBLIGACIONES RECONOCIDAS NETAS POR CLASIFICACIÓN ECONÓMICA Y PROGRAMA

PROGRAMA	CAPÍTULO	ARTÍCULO	CONCEPTO	SUBCONCEPTO	OBLIGACIONES RECONOCIDAS NETAS
		48			725.922,51
			480		725.922,51
				48000	720.644,51
				48001	5.278,00
TOTAL PROGRAMA 2313					727.979,51
2314 Mujer					
	1				96.480,98
		13			73.644,75
			131		73.644,75
				13100	73.644,75
		16			22.836,23
			160		22.836,23
				16000	22.836,23
	2				111.901,25
		22			111.901,25
			226		1.203,95
				22602	1.203,95
			227		110.697,30
				22725	83.654,65
				22726	653,40
				22727	24.544,00
				22729	1.845,25
	4				10.000,00

(2021)

RESUMEN DE OBLIGACIONES RECONOCIDAS NETAS POR CLASIFICACIÓN ECONÓMICA Y PROGRAMA

PROGRAMA	CAPÍTULO	ARTÍCULO	CONCEPTO	SUBCONCEPTO	OBLIGACIONES RECONOCIDAS NETAS
		48			10.000,00
			480		10.000,00
				48002	10.000,00
TOTAL PROGRAMA 2314					218.382,23
2316 Mayor	1				65.860,04
		13			40.577,50
			130		12.293,00
				13000	6.707,39
				13002	5.585,61
			131		28.284,50
				13100	28.284,50
		16			25.282,54
			160		25.282,54
				16000	25.282,54
	2				379.946,69
		22			379.946,69
			226		6.057,56
				22608	6.057,56
			227		373.889,13
				22724	1.791,70
				22725	372.097,43
	4				85.034,25

(2021)

RESUMEN DE OBLIGACIONES RECONOCIDAS NETAS POR CLASIFICACIÓN ECONÓMICA Y PROGRAMA

PROGRAMA	CAPÍTULO	ARTÍCULO	CONCEPTO	SUBCONCEPTO	OBLIGACIONES RECONOCIDAS NETAS
		48			85.034,25
			480		85.034,25
				48000	85.034,25
TOTAL PROGRAMA 2316					530.840,98
2318 Familia	2				328.936,72
		22			328.936,72
			226		10.841,18
				22602	751,18
				22610	3.840,00
				22611	6.250,00
			227		318.095,54
				22723	318.095,54
TOTAL PROGRAMA 2318					328.936,72
2410 Fomento del empleo	1				1.261.544,86
		13			665.141,89
			130		35.667,28
				13000	17.163,94
				13002	18.503,34
			131		629.474,61
				13100	629.474,61
		14			268.927,17

(2021)

RESUMEN DE OBLIGACIONES RECONOCIDAS NETAS POR CLASIFICACIÓN ECONÓMICA Y PROGRAMA

PROGRAMA	CAPÍTULO	ARTÍCULO	CONCEPTO	SUBCONCEPTO	OBLIGACIONES RECONOCIDAS NETAS
			143		268.927,17
				14300	268.927,17
		16			327.475,80
			160		327.475,80
				16000	327.475,80
	2				194.589,09
		20			1.624,30
			205		1.624,30
				20500	1.624,30
		22			192.964,79
			221		5.708,38
				22101	5.708,38
			226		462,50
				22601	160,00
				22602	302,50
			227		186.793,91
				22700	38.695,22
				22709	3.378,65
				22723	83.464,37
				22725	54.851,17
				22726	6.404,50
TOTAL PROGRAMA 2410					1.456.133,95

(2021)

RESUMEN DE OBLIGACIONES RECONOCIDAS NETAS POR CLASIFICACIÓN ECONÓMICA Y PROGRAMA

PROGRAMA	CAPÍTULO	ARTÍCULO	CONCEPTO	SUBCONCEPTO	OBLIGACIONES RECONOCIDAS NETAS
3110 Protección de la Salubridad Pública	1				488.882,53
		13			364.505,96
			130		64.569,17
				13000	37.725,12
				13002	26.844,05
			131		299.936,79
				13100	299.936,79
		16			124.376,57
			160		124.376,57
				16000	124.376,57
	2				932.926,46
		20			9.192,25
			203		7.405,20
				20300	7.405,20
			205		1.787,05
				20500	1.787,05
		21			8.794,87
			212		8.794,87
				21200	8.794,87
		22			914.939,34
			220		2.209,79

(2021)

RESUMEN DE OBLIGACIONES RECONOCIDAS NETAS POR CLASIFICACIÓN ECONÓMICA Y PROGRAMA

PROGRAMA	CAPÍTULO	ARTÍCULO	CONCEPTO	SUBCONCEPTO	OBLIGACIONES RECONOCIDAS NETAS
				22000	1.494,39
				22001	490,81
				22002	224,59
			221		65.203,13
				22100	9.238,56
				22101	531,12
				22104	982,35
				22114	54.451,10
			225		2.106,93
				22500	2.106,93
			226		2.398,58
				22611	2.158,00
				22612	240,58
			227		843.020,91
				22700	678,21
				22711	255.541,32
				22712	164.960,25
				22713	132,00
				22723	306.171,78
				22724	115.537,35
	6				60.178,58
		62			60.178,58

(2021)

RESUMEN DE OBLIGACIONES RECONOCIDAS NETAS POR CLASIFICACIÓN ECONÓMICA Y PROGRAMA

PROGRAMA	CAPÍTULO	ARTÍCULO	CONCEPTO	SUBCONCEPTO	OBLIGACIONES RECONOCIDAS NETAS
			622		16.929,55
				62201	16.929,55
			623		43.249,03
				62300	43.249,03
TOTAL PROGRAMA 3110					1.481.987,57
3120 Servicios asistenciales y centros de salud	2				9.428,85
		22			9.428,85
			227		9.428,85
				22700	9.428,85
TOTAL PROGRAMA 3120					9.428,85
3200 Administración General de Educación	1				297.157,34
		13			198.719,35
			130		169.709,51
				13000	68.716,37
				13002	100.993,14
			131		29.009,84
				13100	29.009,84
		16			98.437,99
			160		98.437,99
				16000	98.437,99
	2				7.545,99

(2021)

RESUMEN DE OBLIGACIONES RECONOCIDAS NETAS POR CLASIFICACIÓN ECONÓMICA Y PROGRAMA

PROGRAMA	CAPÍTULO	ARTÍCULO	CONCEPTO	SUBCONCEPTO	OBLIGACIONES RECONOCIDAS NETAS
		20			2.475,39
			205		2.475,39
				20500	2.475,39
		22			5.070,60
			220		901,98
				22000	901,98
			221		141,53
				22101	141,53
			226		4.027,09
				22601	640,20
				22608	3.386,89
TOTAL PROGRAMA 3200					304.703,33
3230 Educación infantil y primaria	1				552.106,68
		13			404.128,29
			130		121.384,05
				13000	51.646,04
				13002	69.738,01
			131		282.744,24
				13100	282.744,24
		16			147.978,39
			160		147.978,39

(2021)

RESUMEN DE OBLIGACIONES RECONOCIDAS NETAS POR CLASIFICACIÓN ECONÓMICA Y PROGRAMA

PROGRAMA	CAPÍTULO	ARTÍCULO	CONCEPTO	SUBCONCEPTO	OBLIGACIONES RECONOCIDAS NETAS
				16000	147.978,39
	2				2.690.607,90
		21			229.106,67
			212		229.106,67
				21200	213.074,10
				21201	16.032,57
		22			2.461.501,23
			221		515.335,36
				22100	180.594,54
				22101	91.501,15
				22102	241.767,34
				22104	1.472,33
			223		50.333,86
				22300	50.333,86
			227		1.895.832,01
				22700	896.923,16
				22724	998.908,85
	6				1.357.369,55
		62			48.190,21
			622		38.674,17
				62200	38.674,17
			625		9.516,04

(2021)

RESUMEN DE OBLIGACIONES RECONOCIDAS NETAS POR CLASIFICACIÓN ECONÓMICA Y PROGRAMA

PROGRAMA	CAPÍTULO	ARTÍCULO	CONCEPTO	SUBCONCEPTO	OBLIGACIONES RECONOCIDAS NETAS
				62502	9.516,04
		63			1.309.179,34
			632		1.309.179,34
				63200	1.309.179,34
TOTAL PROGRAMA 3230					4.600.084,13
3250					
Vigilancia escolaridad obligatoria	1				62.575,21
		13			47.267,72
			131		47.267,72
				13100	47.267,72
		16			15.307,49
			160		15.307,49
				16000	15.307,49
TOTAL PROGRAMA 3250					62.575,21
3260					
Servicios complementarios de educación	4				578.998,99
		48			578.998,99
			489		578.998,99
				48900	211.001,99
				48901	367.997,00
TOTAL PROGRAMA 3260					578.998,99
3270					
Promoción educativa	1				73.487,17

(2021)

RESUMEN DE OBLIGACIONES RECONOCIDAS NETAS POR CLASIFICACIÓN ECONÓMICA Y PROGRAMA

PROGRAMA	CAPÍTULO	ARTÍCULO	CONCEPTO	SUBCONCEPTO	OBLIGACIONES RECONOCIDAS NETAS
		13			57.564,85
			131		57.564,85
				13100	57.564,85
		16			15.922,32
			160		15.922,32
				16000	15.922,32
	2				69.627,95
		22			69.627,95
			227		69.627,95
				22726	69.627,95
	TOTAL PROGRAMA 3270				143.115,12
3300	Adminstración general de cultura				
	1				643.701,56
		13			481.721,56
			130		65.773,36
				13000	34.588,42
				13002	31.184,94
			131		415.948,20
				13100	415.948,20
		16			161.980,00
			160		161.980,00
				16000	161.980,00
	2				781.045,81

(2021)

RESUMEN DE OBLIGACIONES RECONOCIDAS NETAS POR CLASIFICACIÓN ECONÓMICA Y PROGRAMA

PROGRAMA	CAPÍTULO	ARTÍCULO	CONCEPTO	SUBCONCEPTO	OBLIGACIONES RECONOCIDAS NETAS
		20			195.831,32
			203		191.429,26
				20300	191.429,26
			205		4.402,06
				20500	4.402,06
		21			140.821,85
			212		139.914,35
				21200	129.447,36
				21201	10.466,99
			213		907,50
				21300	907,50
		22			444.392,64
			220		1.824,96
				22000	1.824,96
			221		108.087,88
				22100	16.397,78
				22101	6.657,47
				22102	81.965,22
				22110	3.067,41
			224		410,98
				22400	410,98
			226		49.353,56

(2021)

RESUMEN DE OBLIGACIONES RECONOCIDAS NETAS POR CLASIFICACIÓN ECONÓMICA Y PROGRAMA

PROGRAMA	CAPÍTULO	ARTÍCULO	CONCEPTO	SUBCONCEPTO	OBLIGACIONES RECONOCIDAS NETAS
				22602	29.096,30
				22608	20.257,26
			227		284.715,26
				22700	236.248,45
				22702	1.317,00
				22709	16.899,81
				22710	30.250,00
	4				56.442,39
		48			56.442,39
			489		56.442,39
				48900	11.442,39
				48901	45.000,00
	6				241.035,66
		62			74.318,63
			623		8.167,50
				62303	8.167,50
			625		66.151,13
				62500	66.151,13
		63			158.247,03
			632		126.354,31
				63200	4.979,34
				63201	97.789,04

(2021)

RESUMEN DE OBLIGACIONES RECONOCIDAS NETAS POR CLASIFICACIÓN ECONÓMICA Y PROGRAMA

PROGRAMA	CAPÍTULO	ARTÍCULO	CONCEPTO	SUBCONCEPTO	OBLIGACIONES RECONOCIDAS NETAS
				63202	23.585,93
			633		31.892,72
				63300	31.892,72
		64			8.470,00
			640		8.470,00
				64000	8.470,00
TOTAL PROGRAMA 3300					1.722.225,42
3321 Bibliotecas					
	1				1.646.925,32
		13			1.216.366,82
			130		274.877,59
				13000	138.592,06
				13002	136.285,53
			131		941.489,23
				13100	941.489,23
		16			430.558,50
			160		430.558,50
				16000	430.558,50
	2				544.201,18
		20			5.752,27
			205		5.752,27
				20500	5.752,27

(2021)

RESUMEN DE OBLIGACIONES RECONOCIDAS NETAS POR CLASIFICACIÓN ECONÓMICA Y PROGRAMA

PROGRAMA	CAPÍTULO	ARTÍCULO	CONCEPTO	SUBCONCEPTO	OBLIGACIONES RECONOCIDAS NETAS
		21			10.994,96
			212		10.592,84
				21201	10.592,84
			213		402,12
				21300	402,12
		22			527.453,95
			220		36.288,97
				22000	2.353,91
				22001	33.202,34
				22002	732,72
			221		134.888,41
				22100	122.475,73
				22101	10.488,69
				22110	1.923,99
			227		356.276,57
				22700	259.697,10
				22709	23.246,06
				22710	72.123,41
				22724	1.210,00
	4				4.500,00
		48			4.500,00
			480		4.500,00

(2021)

RESUMEN DE OBLIGACIONES RECONOCIDAS NETAS POR CLASIFICACIÓN ECONÓMICA Y PROGRAMA

PROGRAMA	CAPÍTULO	ARTÍCULO	CONCEPTO	SUBCONCEPTO	OBLIGACIONES RECONOCIDAS NETAS
				48000	4.500,00
	6				190.427,74
		62			190.427,74
			623		671,55
				62300	671,55
			625		12.338,29
				62501	12.338,29
			629		177.417,90
				62900	177.417,90
	TOTAL PROGRAMA 3321				2.386.054,24
3330 Museos	2				96.303,27
		22			96.303,27
			221		92.131,23
				22100	91.953,24
				22101	177,99
			227		4.172,04
				22700	2.962,04
				22723	605,00
				22724	605,00
	4				4.000,00
		48			4.000,00
			489		4.000,00

(2021)

RESUMEN DE OBLIGACIONES RECONOCIDAS NETAS POR CLASIFICACIÓN ECONÓMICA Y PROGRAMA

PROGRAMA	CAPÍTULO	ARTÍCULO	CONCEPTO	SUBCONCEPTO	OBLIGACIONES RECONOCIDAS NETAS
				48901	4.000,00
	6				140.714,02
		61			127.931,52
			619		127.931,52
				61901	127.931,52
		62			12.782,50
			623		12.782,50
				62303	12.782,50
TOTAL PROGRAMA 3330					241.017,29
3340 Escuelas y talleres					
	1				1.024.423,21
		13			775.639,45
			130		258.964,26
				13000	122.515,35
				13002	136.448,91
			131		516.675,19
				13100	516.675,19
		16			248.783,76
			160		248.783,76
				16000	248.783,76
	2				1.400.930,12
		21			6.330,74
			217		6.330,74

(2021)

RESUMEN DE OBLIGACIONES RECONOCIDAS NETAS POR CLASIFICACIÓN ECONÓMICA Y PROGRAMA

PROGRAMA	CAPÍTULO	ARTÍCULO	CONCEPTO	SUBCONCEPTO	OBLIGACIONES RECONOCIDAS NETAS
				21700	6.330,74
		22			1.394.599,38
			221		16.629,57
				22114	16.629,57
			226		2.850,76
				22609	2.850,76
			227		1.375.119,05
				22723	1.375.119,05
	6				15.275,02
		62			15.275,02
			625		15.275,02
				62500	15.275,02
TOTAL PROGRAMA 3340					2.440.628,35
3341 Programación cultural	2				1.418.436,64
		21			3.322,67
			213		3.322,67
				21300	3.322,67
		22			1.415.113,97
			225		5.895,86
				22500	5.895,86
			226		875.356,00
				22601	3.796,00

(2021)

RESUMEN DE OBLIGACIONES RECONOCIDAS NETAS POR CLASIFICACIÓN ECONÓMICA Y PROGRAMA

PROGRAMA	CAPÍTULO	ARTÍCULO	CONCEPTO	SUBCONCEPTO	OBLIGACIONES RECONOCIDAS NETAS
				22608	845.724,09
				22610	25.835,91
			227		533.862,11
				22723	533.862,11
	4				11.500,00
		48			11.500,00
			481		11.500,00
				48100	11.500,00
	6				20.284,62
		62			20.284,62
			623		20.284,62
				62300	20.284,62
TOTAL PROGRAMA 3341					1.450.221,26
3370 Servicios de juventud					
		1			934.637,89
			13		687.495,88
				130	231.652,64
				13000	107.352,58
				13002	124.300,06
			131		455.843,24
				13100	455.843,24
		16			247.142,01
			160		247.142,01

(2021)

RESUMEN DE OBLIGACIONES RECONOCIDAS NETAS POR CLASIFICACIÓN ECONÓMICA Y PROGRAMA

PROGRAMA	CAPÍTULO	ARTÍCULO	CONCEPTO	SUBCONCEPTO	OBLIGACIONES RECONOCIDAS NETAS
				16000	247.142,01
	2				219.895,88
		20			2.351,62
			205		2.351,62
				20500	2.351,62
		21			6.476,62
			212		2.623,98
				21200	1.348,30
				21201	1.275,68
			213		1.827,10
				21300	1.827,10
			215		2.025,54
				21500	2.025,54
		22			211.067,64
			220		1.836,65
				22000	728,50
				22001	911,34
				22002	196,81
			221		16.362,89
				22100	14.297,95
				22101	2.064,94
			224		8.748,00

(2021)

RESUMEN DE OBLIGACIONES RECONOCIDAS NETAS POR CLASIFICACIÓN ECONÓMICA Y PROGRAMA

PROGRAMA	CAPÍTULO	ARTÍCULO	CONCEPTO	SUBCONCEPTO	OBLIGACIONES RECONOCIDAS NETAS
				22400	8.748,00
			226		82.543,23
				22602	11.233,22
				22603	574,34
				22608	199,16
				22609	3.176,82
				22610	4.003,82
				22611	63.355,87
			227		101.576,87
				22700	51.363,47
				22709	952,88
				22720	6.757,04
				22723	2.974,24
				22725	1.284,00
				22728	32.927,23
				22730	5.318,01
	4				3.900,00
		48			3.900,00
			480		3.900,00
				48000	3.900,00
	6				54.331,08
		62			20.009,20

(2021)

RESUMEN DE OBLIGACIONES RECONOCIDAS NETAS POR CLASIFICACIÓN ECONÓMICA Y PROGRAMA

PROGRAMA	CAPÍTULO	ARTÍCULO	CONCEPTO	SUBCONCEPTO	OBLIGACIONES RECONOCIDAS NETAS
			623		4.095,18
				62303	4.095,18
			625		15.914,02
				62500	15.914,02
		63			34.321,88
			632		34.321,88
				63200	12.439,03
				63201	21.882,85
TOTAL PROGRAMA 3370					1.212.764,85
3380 Fiestas populares	2				681.540,18
		20			854,26
			203		854,26
				20300	854,26
		21			2.551,36
			212		2.551,36
				21201	2.551,36
		22			678.134,56
			221		1.368,08
				22101	1.368,08
			225		9.873,60
				22500	9.873,60

(2021)

RESUMEN DE OBLIGACIONES RECONOCIDAS NETAS POR CLASIFICACIÓN ECONÓMICA Y PROGRAMA

PROGRAMA	CAPÍTULO	ARTÍCULO	CONCEPTO	SUBCONCEPTO	OBLIGACIONES RECONOCIDAS NETAS
			226		29.795,03
				22602	375,10
				22603	634,54
				22610	28.785,39
			227		637.097,85
				22723	281.434,40
				22724	206.184,00
				22725	38.628,25
				22726	110.851,20
	6				1.118,42
		62			1.118,42
			623		1.118,42
				62303	1.118,42
TOTAL PROGRAMA 3380					682.658,60
3400	Administración General del Deporte				
	1				223.498,44
		13			164.960,15
			130		35.686,60
				13000	20.135,92
				13002	15.550,68
			131		129.273,55
				13100	129.273,55

(2021)

RESUMEN DE OBLIGACIONES RECONOCIDAS NETAS POR CLASIFICACIÓN ECONÓMICA Y PROGRAMA

PROGRAMA	CAPÍTULO	ARTÍCULO	CONCEPTO	SUBCONCEPTO	OBLIGACIONES RECONOCIDAS NETAS
		16			58.538,29
			160		58.538,29
				16000	58.538,29
	2				43.811,70
		20			6.155,32
			205		6.155,32
				20500	6.155,32
		22			37.656,38
			220		1.908,77
				22000	381,45
				22002	1.527,32
			221		13.168,55
				22106	13.168,55
			226		562,65
				22602	562,65
			227		22.016,41
				22709	21.801,03
				22710	215,38
	6				1.226,94
		62			1.226,94
			625		1.226,94
				62500	1.226,94

(2021)

RESUMEN DE OBLIGACIONES RECONOCIDAS NETAS POR CLASIFICACIÓN ECONÓMICA Y PROGRAMA

PROGRAMA	CAPÍTULO	ARTÍCULO	CONCEPTO	SUBCONCEPTO	OBLIGACIONES RECONOCIDAS NETAS
TOTAL PROGRAMA 3400					268.537,08
3410 Promoción y fomento del deporte	1				2.137.797,89
		13			1.590.511,59
			130		133.806,56
				13000	64.732,87
				13002	69.073,69
			131		1.456.705,03
				13100	1.456.705,03
		16			547.286,30
			160		547.286,30
				16000	547.286,30
	2				327.414,16
		22			327.414,16
			221		15.993,56
				22104	2.250,60
				22114	13.742,96
			224		18.146,91
				22400	18.146,91
			226		167.160,95
				22602	883,30
				22608	166.277,65
			227		126.112,74

(2021)

RESUMEN DE OBLIGACIONES RECONOCIDAS NETAS POR CLASIFICACIÓN ECONÓMICA Y PROGRAMA

PROGRAMA	CAPÍTULO	ARTÍCULO	CONCEPTO	SUBCONCEPTO	OBLIGACIONES RECONOCIDAS NETAS
				22723	126.112,74
	4				87.000,00
		48			87.000,00
			480		87.000,00
				48000	27.000,00
				48002	60.000,00
	TOTAL PROGRAMA 3410				2.552.212,05
3420 Instalaciones deportivas	1				2.012.077,08
		13			1.482.764,07
			130		342.623,95
				13000	167.097,03
				13002	175.526,92
			131		1.140.140,12
				13100	1.140.140,12
		16			529.313,01
			160		529.313,01
				16000	529.313,01
	2				4.649.364,07
		20			179.122,81
			203		154.591,08
				20300	154.591,08
			204		24.531,73

(2021)

RESUMEN DE OBLIGACIONES RECONOCIDAS NETAS POR CLASIFICACIÓN ECONÓMICA Y PROGRAMA

PROGRAMA	CAPÍTULO	ARTÍCULO	CONCEPTO	SUBCONCEPTO	OBLIGACIONES RECONOCIDAS NETAS
				20400	24.531,73
		21			629.317,50
			212		41.085,41
				21200	34.079,67
				21201	7.005,74
			213		588.232,09
				21300	588.232,09
		22			3.840.923,76
			221		1.297.795,85
				22100	498.722,32
				22101	411.142,59
				22102	346.633,14
				22104	5.427,46
				22110	23.375,50
				22114	12.494,84
			227		2.543.127,91
				22700	822.635,55
				22706	40.090,31
				22723	1.680.402,05
	6				2.544.353,87
		62			625.492,83
			622		317.723,78

(2021)

RESUMEN DE OBLIGACIONES RECONOCIDAS NETAS POR CLASIFICACIÓN ECONÓMICA Y PROGRAMA

PROGRAMA	CAPÍTULO	ARTÍCULO	CONCEPTO	SUBCONCEPTO	OBLIGACIONES RECONOCIDAS NETAS
				62200	38.290,73
				62201	14.399,00
				62206	265.034,05
			623		220.345,10
				62303	220.345,10
			627		87.423,95
				62700	87.423,95
		63			1.918.861,04
			632		1.918.861,04
				63200	1.603.750,44
				63203	315.110,60
TOTAL PROGRAMA 3420					9.205.795,02
4311 Ferias	2				241.567,65
		22			241.567,65
			226		106.120,79
				22602	100.356,85
				22603	5.763,94
			227		135.446,86
				22706	18.071,35
				22723	86.126,11
				22724	31.249,40

(2021)

RESUMEN DE OBLIGACIONES RECONOCIDAS NETAS POR CLASIFICACIÓN ECONÓMICA Y PROGRAMA

PROGRAMA	CAPÍTULO	ARTÍCULO	CONCEPTO	SUBCONCEPTO	OBLIGACIONES RECONOCIDAS NETAS
TOTAL PROGRAMA 4311					241.567,65
4320 Promoción de la ciudad	2				66.066,48
		22			66.066,48
			226		18.077,40
				22610	18.077,40
			227		47.989,08
				22723	47.989,08
TOTAL PROGRAMA 4320					66.066,48
4331 Innovación, economía y emprendimiento	2				240.561,84
		22			240.561,84
			227		240.561,84
				22706	33.702,49
				22726	190.887,54
				22727	10.658,37
				22729	5.313,44
	4				1.906.398,00
		44			1.737.086,00
			449		1.737.086,00
				44900	1.737.086,00
		47			24.000,00
			479		24.000,00

(2021)

RESUMEN DE OBLIGACIONES RECONOCIDAS NETAS POR CLASIFICACIÓN ECONÓMICA Y PROGRAMA

PROGRAMA	CAPÍTULO	ARTÍCULO	CONCEPTO	SUBCONCEPTO	OBLIGACIONES RECONOCIDAS NETAS
				47900	24.000,00
		48			145.312,00
			480		145.312,00
				48001	95.313,00
				48003	49.999,00
	6				705.035,97
		63			705.035,97
			632		705.035,97
				63200	705.035,97
TOTAL PROGRAMA 4331					2.851.995,81
4411 Transportes					
	4				348.661,45
		45			348.661,45
			453		348.661,45
				45320	348.661,45
TOTAL PROGRAMA 4411					348.661,45
4590 Infraestructuras					
	6				4.920.489,27
		60			4.482.514,64
			609		4.482.514,64
				60902	2.376.699,64
				60903	113.248,45
				60908	1.985.814,75

(2021)

RESUMEN DE OBLIGACIONES RECONOCIDAS NETAS POR CLASIFICACIÓN ECONÓMICA Y PROGRAMA

PROGRAMA	CAPÍTULO	ARTÍCULO	CONCEPTO	SUBCONCEPTO	OBLIGACIONES RECONOCIDAS NETAS
				60909	6.751,80
		62			203.284,88
			623		20.473,20
				62300	20.473,20
			627		182.811,68
				62700	182.811,68
		63			234.689,75
			632		471,90
				63201	471,90
			633		234.217,85
				63301	234.217,85
TOTAL PROGRAMA 4590					4.920.489,27
4930 Consumo	1				88.600,27
		13			62.015,86
			130		49.119,67
				13000	23.380,41
				13002	25.739,26
			131		12.896,19
				13100	12.896,19
		16			26.584,41
			160		26.584,41

(2021)

RESUMEN DE OBLIGACIONES RECONOCIDAS NETAS POR CLASIFICACIÓN ECONÓMICA Y PROGRAMA

PROGRAMA	CAPÍTULO	ARTÍCULO	CONCEPTO	SUBCONCEPTO	OBLIGACIONES RECONOCIDAS NETAS
				16000	26.584,41
	2				24.884,60
		20			391,92
			205		391,92
				20500	391,92
		22			24.492,68
			221		496,21
				22101	496,21
			226		13.000,00
				22611	13.000,00
			227		10.996,47
				22723	10.996,47
	TOTAL PROGRAMA 4930				113.484,87
9120 Alcaldía	1				241.992,50
		10			82.247,60
			100		82.247,60
				10000	82.247,60
		12			112.087,14
			120		33.792,90
				12000	16.071,46
				12003	10.823,90

(2021)

RESUMEN DE OBLIGACIONES RECONOCIDAS NETAS POR CLASIFICACIÓN ECONÓMICA Y PROGRAMA

PROGRAMA	CAPÍTULO	ARTÍCULO	CONCEPTO	SUBCONCEPTO	OBLIGACIONES RECONOCIDAS NETAS
				12006	6.897,54
			121		78.294,24
				12100	18.519,46
				12101	48.958,82
				12103	10.815,96
		15			6.655,32
			150		6.655,32
				15000	6.655,32
		16			41.002,44
			160		41.002,44
				16000	41.002,44
	2				10.724,13
		20			2.796,33
			205		2.796,33
				20500	2.796,33
		22			4.097,26
			226		4.097,26
				22601	4.097,26
		23			3.830,54
			230		3.830,54
				23020	3.830,54
	4				15.005,63

(2021)

RESUMEN DE OBLIGACIONES RECONOCIDAS NETAS POR CLASIFICACIÓN ECONÓMICA Y PROGRAMA

PROGRAMA	CAPÍTULO	ARTÍCULO	CONCEPTO	SUBCONCEPTO	OBLIGACIONES RECONOCIDAS NETAS
		48			15.005,63
			480		15.005,63
				48000	9.611,30
				48001	5.394,33
TOTAL PROGRAMA 9120					267.722,26
9121 Organos de Gobierno	1				2.382.976,31
		10			893.290,69
			100		893.290,69
				10000	893.290,69
		11			901.706,90
			110		901.706,90
				11000	901.706,90
		12			59.597,79
			120		59.362,52
				12000	29.681,26
				12001	29.681,26
			121		235,27
				12101	235,27
		16			528.380,93
			160		526.310,93
				16000	526.310,93

(2021)

RESUMEN DE OBLIGACIONES RECONOCIDAS NETAS POR CLASIFICACIÓN ECONÓMICA Y PROGRAMA

PROGRAMA	CAPÍTULO	ARTÍCULO	CONCEPTO	SUBCONCEPTO	OBLIGACIONES RECONOCIDAS NETAS
			162		2.070,00
				16200	2.070,00
	2				337.660,02
		20			867,01
			205		867,01
				20500	867,01
		23			336.793,01
			233		336.793,01
				23300	336.793,01
	4				84.160,80
		48			84.160,80
			489		84.160,80
				48900	23.387,82
				48902	14.528,82
				48904	18.072,42
				48905	14.528,82
				48906	13.642,92
	TOTAL PROGRAMA 9121				2.804.797,13
9200	Secretaría General				
	1				592.023,35
		12			293.460,79
			120		89.747,40
				12000	36.836,49

(2021)

RESUMEN DE OBLIGACIONES RECONOCIDAS NETAS POR CLASIFICACIÓN ECONÓMICA Y PROGRAMA

PROGRAMA	CAPÍTULO	ARTÍCULO	CONCEPTO	SUBCONCEPTO	OBLIGACIONES RECONOCIDAS NETAS
				12003	21.617,62
				12004	18.802,47
				12006	12.490,82
			121		203.713,39
				12100	43.147,88
				12101	138.263,83
				12103	22.301,68
		13			142.422,79
			130		104.900,38
				13000	60.952,65
				13002	43.947,73
			131		37.522,41
				13100	37.522,41
		15			23.221,40
			150		23.221,40
				15000	23.221,40
		16			132.918,37
			160		132.918,37
				16000	132.918,37
	2				83.639,36
		20			5.817,81
			205		5.817,81

(2021)

RESUMEN DE OBLIGACIONES RECONOCIDAS NETAS POR CLASIFICACIÓN ECONÓMICA Y PROGRAMA

PROGRAMA	CAPÍTULO	ARTÍCULO	CONCEPTO	SUBCONCEPTO	OBLIGACIONES RECONOCIDAS NETAS
				20500	5.817,81
		21			313,20
			212		313,20
				21200	313,20
		22			77.508,35
			220		5.260,95
				22000	417,07
				22001	4.770,19
				22002	73,69
			222		51.741,40
				22201	51.741,40
			226		1.873,27
				22603	1.776,71
				22610	96,56
			227		18.632,73
				22709	18.632,73
	TOTAL PROGRAMA 9200				675.662,71
9201 Recursos Humanos	1				1.996.731,55
		12			463.242,68
			120		133.504,13
				12000	49.294,04

(2021)

RESUMEN DE OBLIGACIONES RECONOCIDAS NETAS POR CLASIFICACIÓN ECONÓMICA Y PROGRAMA

PROGRAMA	CAPÍTULO	ARTÍCULO	CONCEPTO	SUBCONCEPTO	OBLIGACIONES RECONOCIDAS NETAS
				12003	14.471,42
				12004	33.639,63
				12005	8.408,12
				12006	27.690,92
			121		329.738,55
				12100	68.324,22
				12101	216.165,35
				12103	45.248,98
		13			292.587,28
			130		109.306,29
				13000	69.909,52
				13002	39.396,77
			131		183.280,99
				13100	183.280,99
		14			462.678,46
			140		462.678,46
				14000	462.678,46
		15			432.112,37
			150		148.460,54
				15000	32.287,48
				15002	34.339,19
				15003	81.833,87

(2021)

RESUMEN DE OBLIGACIONES RECONOCIDAS NETAS POR CLASIFICACIÓN ECONÓMICA Y PROGRAMA

PROGRAMA	CAPÍTULO	ARTÍCULO	CONCEPTO	SUBCONCEPTO	OBLIGACIONES RECONOCIDAS NETAS
			151		283.651,83
				15100	159.115,89
				15101	124.535,94
		16			346.110,76
			160		346.110,76
				16000	346.110,76
	2				222.727,39
		20			5.839,33
			205		5.839,33
				20500	5.839,33
		22			130.722,71
			220		403,15
				22000	403,15
			226		39.437,95
				22601	4.374,70
				22603	35.063,25
			227		90.881,61
				22709	68.750,65
				22724	22.130,96
		23			86.165,35
			230		2.148,12
				23020	2.148,12

(2021)

RESUMEN DE OBLIGACIONES RECONOCIDAS NETAS POR CLASIFICACIÓN ECONÓMICA Y PROGRAMA

PROGRAMA	CAPÍTULO	ARTÍCULO	CONCEPTO	SUBCONCEPTO	OBLIGACIONES RECONOCIDAS NETAS
			233		84.017,23
				23301	84.017,23
TOTAL PROGRAMA 9201					2.219.458,94
9202 Régimen interior	1				167.424,57
		12			54.450,56
			120		16.659,36
				12001	14.132,38
				12006	2.526,98
			121		37.791,20
				12100	7.815,92
				12101	23.039,52
				12103	6.935,76
		13			70.042,02
			131		70.042,02
				13100	70.042,02
		15			5.047,91
			150		5.047,91
				15000	5.047,91
		16			37.884,08
			160		37.884,08
				16000	37.884,08

(2021)

RESUMEN DE OBLIGACIONES RECONOCIDAS NETAS POR CLASIFICACIÓN ECONÓMICA Y PROGRAMA

PROGRAMA	CAPÍTULO	ARTÍCULO	CONCEPTO	SUBCONCEPTO	OBLIGACIONES RECONOCIDAS NETAS
	2				447.336,47
		22			447.336,47
			220		31.357,61
				22000	31.357,61
			221		154.523,08
				22100	121.225,77
				22102	15.737,64
				22105	11.280,90
				22110	6.278,77
			227		261.455,78
				22700	245.532,18
				22706	15.826,80
				22709	96,80
	6				54.132,21
		62			5.747,50
			622		5.747,50
				62200	5.747,50
		63			48.384,71
			633		48.384,71
				63300	48.384,71
TOTAL PROGRAMA 9202					668.893,25
9203 Formación	1				67.685,03

(2021)

RESUMEN DE OBLIGACIONES RECONOCIDAS NETAS POR CLASIFICACIÓN ECONÓMICA Y PROGRAMA

PROGRAMA	CAPÍTULO	ARTÍCULO	CONCEPTO	SUBCONCEPTO	OBLIGACIONES RECONOCIDAS NETAS
		16			67.685,03
			162		67.685,03
				16200	67.685,03
TOTAL PROGRAMA 9203					67.685,03
9204 Informática	1				551.549,85
		12			88.806,35
			120		25.790,43
				12000	25.054,97
				12006	735,46
			121		63.015,92
				12100	33.510,58
				12101	29.505,34
		13			326.100,76
			131		326.100,76
				13100	326.100,76
		15			5.589,35
			150		5.589,35
				15000	5.589,35
		16			131.053,39
			160		131.053,39
				16000	131.053,39

(2021)

RESUMEN DE OBLIGACIONES RECONOCIDAS NETAS POR CLASIFICACIÓN ECONÓMICA Y PROGRAMA

PROGRAMA	CAPÍTULO	ARTÍCULO	CONCEPTO	SUBCONCEPTO	OBLIGACIONES RECONOCIDAS NETAS
	2				1.930.237,63
		20			585,78
			205		585,78
				20500	585,78
		21			508,20
			216		508,20
				21600	508,20
		22			1.929.143,65
			220		35.756,82
				22000	458,03
				22002	35.298,79
			222		33.674,30
				22203	33.674,30
			225		263,44
				22500	263,44
			227		1.859.449,09
				22706	168.065,05
				22709	1.225.338,68
				22710	176.001,98
				22712	290.043,38
	6				584.555,68
		62			509.843,82

(2021)

RESUMEN DE OBLIGACIONES RECONOCIDAS NETAS POR CLASIFICACIÓN ECONÓMICA Y PROGRAMA

PROGRAMA	CAPÍTULO	ARTÍCULO	CONCEPTO	SUBCONCEPTO	OBLIGACIONES RECONOCIDAS NETAS
			623		147.639,10
				62303	147.639,10
			625		15.427,89
				62500	15.427,89
			626		346.776,83
				62600	346.776,83
		64			74.711,86
			641		74.711,86
				64100	74.711,86
	TOTAL PROGRAMA 9204				3.066.343,16
9205 Servicios jurídicos	1				598.306,41
		12			420.213,73
			120		125.354,75
				12000	77.890,11
				12004	17.274,35
				12006	30.190,29
			121		294.858,98
				12100	66.452,48
				12101	184.804,12
				12103	43.602,38
		13			32.980,19

(2021)

RESUMEN DE OBLIGACIONES RECONOCIDAS NETAS POR CLASIFICACIÓN ECONÓMICA Y PROGRAMA

PROGRAMA	CAPÍTULO	ARTÍCULO	CONCEPTO	SUBCONCEPTO	OBLIGACIONES RECONOCIDAS NETAS
			131		32.980,19
				13100	32.980,19
		15			38.864,32
			150		38.864,32
				15000	38.864,32
		16			106.248,17
			160		106.248,17
				16000	106.248,17
	2				507.615,03
		22			507.615,03
			220		27.249,49
				22001	27.249,49
			224		121.707,97
				22400	121.707,97
			226		206.053,05
				22603	6.091,56
				22604	62.692,57
				22610	2.992,13
				22611	134.276,79
			227		152.604,52
				22723	128.643,56
				22725	23.960,96

(2021)

RESUMEN DE OBLIGACIONES RECONOCIDAS NETAS POR CLASIFICACIÓN ECONÓMICA Y PROGRAMA

PROGRAMA	CAPÍTULO	ARTÍCULO	CONCEPTO	SUBCONCEPTO	OBLIGACIONES RECONOCIDAS NETAS
TOTAL PROGRAMA 9205					1.105.921,44
9206 Parque movil	1				85.026,91
		13			61.649,85
			131		61.649,85
				13100	61.649,85
		16			23.377,06
			160		23.377,06
				16000	23.377,06
	2				354.275,38
		21			64.856,33
			214		64.856,33
				21400	64.856,33
		22			289.419,05
			221		150.543,15
				22100	7.195,79
				22103	109.675,10
				22110	1.585,66
				22111	32.086,60
			224		134.094,15
				22401	134.094,15
			225		4.781,75

(2021)

RESUMEN DE OBLIGACIONES RECONOCIDAS NETAS POR CLASIFICACIÓN ECONÓMICA Y PROGRAMA

PROGRAMA	CAPÍTULO	ARTÍCULO	CONCEPTO	SUBCONCEPTO	OBLIGACIONES RECONOCIDAS NETAS
				22501	4.781,75
TOTAL PROGRAMA 9206					439.302,29
9207					
Prevencción de riesgos laborales	1				232.002,05
		13			176.852,20
			131		176.852,20
				13100	176.852,20
		16			55.149,85
			160		55.149,85
				16000	55.149,85
	2				215.429,39
		20			585,78
			205		585,78
				20500	585,78
		21			29.275,89
			213		29.275,89
				21300	29.275,89
		22			185.567,72
			221		72.359,79
				22104	71.502,99
				22106	856,80
			227		113.207,93

(2021)

RESUMEN DE OBLIGACIONES RECONOCIDAS NETAS POR CLASIFICACIÓN ECONÓMICA Y PROGRAMA

PROGRAMA	CAPÍTULO	ARTÍCULO	CONCEPTO	SUBCONCEPTO	OBLIGACIONES RECONOCIDAS NETAS
				22723	9.412,45
				22726	721,17
				22727	42.615,43
				22730	60.458,88
TOTAL PROGRAMA 9207					447.431,44
9209 Dependencias	2				426.667,67
		21			408.893,25
			212		204.529,07
				21200	192.252,26
				21201	12.276,81
			213		204.364,18
				21300	204.364,18
		22			17.774,42
			221		3.782,80
				22101	3.782,80
			226		1.380,12
				22610	1.380,12
			227		12.611,50
				22724	7.408,50
				22725	5.203,00
	6				168.394,85

(2021)

RESUMEN DE OBLIGACIONES RECONOCIDAS NETAS POR CLASIFICACIÓN ECONÓMICA Y PROGRAMA

PROGRAMA	CAPÍTULO	ARTÍCULO	CONCEPTO	SUBCONCEPTO	OBLIGACIONES RECONOCIDAS NETAS
		62			10.259,46
			625		10.259,46
				62500	10.259,46
		63			158.135,39
			632		68.123,74
				63200	38.393,30
				63201	29.730,44
			633		90.011,65
				63300	56.380,68
				63303	33.630,97
TOTAL PROGRAMA 9209					595.062,52
9220 Relaciones institucionales	2				62.926,06
		22			62.926,06
			226		62.926,06
				22601	7.540,86
				22610	55.385,20
TOTAL PROGRAMA 9220					62.926,06
9231 Gestión de padrón municipal de habitantes	1				44.693,30
		13			33.423,38
			130		33.423,38
				13000	20.423,15

(2021)

RESUMEN DE OBLIGACIONES RECONOCIDAS NETAS POR CLASIFICACIÓN ECONÓMICA Y PROGRAMA

PROGRAMA	CAPÍTULO	ARTÍCULO	CONCEPTO	SUBCONCEPTO	OBLIGACIONES RECONOCIDAS NETAS
				13002	13.000,23
		16			11.269,92
			160		11.269,92
				16000	11.269,92
	2				134,31
		22			134,31
			220		134,31
				22002	134,31
	TOTAL PROGRAMA 9231				44.827,61
9240					
Transparencia y participación ciudadana		1			74.605,63
		12			60.350,83
			120		18.198,95
				12001	13.425,82
				12006	4.773,13
			121		42.151,88
				12100	10.703,56
				12101	25.919,32
				12103	5.529,00
		15			1.702,56
			150		1.702,56
				15000	1.702,56

(2021)

RESUMEN DE OBLIGACIONES RECONOCIDAS NETAS POR CLASIFICACIÓN ECONÓMICA Y PROGRAMA

PROGRAMA	CAPÍTULO	ARTÍCULO	CONCEPTO	SUBCONCEPTO	OBLIGACIONES RECONOCIDAS NETAS
		16			12.552,24
			160		12.552,24
				16000	12.552,24
	2				39.833,20
		20			21.780,00
			202		21.780,00
				20200	21.780,00
		22			18.053,20
			227		18.053,20
				22723	18.053,20
TOTAL PROGRAMA 9240					114.438,83
9250 Distrito centro	2				646,67
		20			646,67
			205		646,67
				20500	646,67
TOTAL PROGRAMA 9250					646,67
9251 Distrito sur	1				36.853,23
		13			27.752,75
			131		27.752,75
				13100	27.752,75
		16			9.100,48

(2021)

RESUMEN DE OBLIGACIONES RECONOCIDAS NETAS POR CLASIFICACIÓN ECONÓMICA Y PROGRAMA

PROGRAMA	CAPÍTULO	ARTÍCULO	CONCEPTO	SUBCONCEPTO	OBLIGACIONES RECONOCIDAS NETAS
			160		9.100,48
				16000	9.100,48
TOTAL PROGRAMA 9251					36.853,23
9252 Distrito norte	1				40.212,15
		13			26.414,82
			130		26.414,82
				13000	16.600,33
				13002	9.814,49
		16			13.797,33
			160		13.797,33
				16000	13.797,33
	2				14.987,90
		20			701,37
			205		701,37
				20500	701,37
		22			14.286,53
			227		14.286,53
				22700	14.286,53
TOTAL PROGRAMA 9252					55.200,05
9253 Comunicación	2				253.241,67
		22			253.241,67

(2021)

RESUMEN DE OBLIGACIONES RECONOCIDAS NETAS POR CLASIFICACIÓN ECONÓMICA Y PROGRAMA

PROGRAMA	CAPÍTULO	ARTÍCULO	CONCEPTO	SUBCONCEPTO	OBLIGACIONES RECONOCIDAS NETAS
			220		8.696,53
				22001	8.696,53
			226		177.591,50
				22602	130.812,89
				22611	46.778,61
			227		66.953,64
				22722	27.284,73
				22723	33.547,63
				22724	6.121,28
TOTAL PROGRAMA 9253					253.241,67
9310 Intervención	1				878.987,47
		12			427.552,28
			120		116.155,05
				12000	71.332,75
				12004	18.349,12
				12006	26.473,18
			121		311.397,23
				12100	71.038,43
				12101	206.836,98
				12103	33.521,82
		13			254.748,22

(2021)

RESUMEN DE OBLIGACIONES RECONOCIDAS NETAS POR CLASIFICACIÓN ECONÓMICA Y PROGRAMA

PROGRAMA	CAPÍTULO	ARTÍCULO	CONCEPTO	SUBCONCEPTO	OBLIGACIONES RECONOCIDAS NETAS
			130		21.603,72
				13000	13.225,09
				13002	8.378,63
			131		233.144,50
				13100	233.144,50
		15			33.339,95
			150		33.339,95
				15000	33.339,95
		16			163.347,02
			160		163.347,02
				16000	163.347,02
	2				205.355,61
		22			205.355,61
			220		22.149,27
				22000	2.404,76
				22001	19.744,51
			227		183.206,34
				22709	14.650,12
				22724	168.556,22
	6				18.089,50
		64			18.089,50
			641		18.089,50

(2021)

RESUMEN DE OBLIGACIONES RECONOCIDAS NETAS POR CLASIFICACIÓN ECONÓMICA Y PROGRAMA

PROGRAMA	CAPÍTULO	ARTÍCULO	CONCEPTO	SUBCONCEPTO	OBLIGACIONES RECONOCIDAS NETAS
				64100	18.089,50
TOTAL PROGRAMA 9310					1.102.432,58
9320 Gestión e inspección tributaria	1				1.089.422,77
		12			505.323,31
			120		147.978,03
				12000	50.595,95
				12001	9.932,14
				12003	32.515,58
				12004	24.882,69
				12006	30.051,67
			121		357.345,28
				12100	72.570,54
				12101	243.063,71
				12103	41.711,03
		13			296.003,33
			130		132.354,29
				13000	81.460,12
				13002	50.894,17
			131		163.649,04
				13100	163.649,04
		15			28.376,41

(2021)

RESUMEN DE OBLIGACIONES RECONOCIDAS NETAS POR CLASIFICACIÓN ECONÓMICA Y PROGRAMA

PROGRAMA	CAPÍTULO	ARTÍCULO	CONCEPTO	SUBCONCEPTO	OBLIGACIONES RECONOCIDAS NETAS
			150		28.376,41
				15000	28.376,41
		16			259.719,72
			160		259.719,72
				16000	259.719,72
	2				85.159,84
		20			25.018,73
			202		21.368,04
				20200	21.368,04
			205		3.650,69
				20500	3.650,69
		22			60.141,11
			220		1.319,69
				22000	206,00
				22002	1.113,69
			226		3.900,25
				22603	3.900,25
			227		54.921,17
				22706	4.396,77
				22709	50.524,40
	6				5.052,44
		64			5.052,44

(2021)

RESUMEN DE OBLIGACIONES RECONOCIDAS NETAS POR CLASIFICACIÓN ECONÓMICA Y PROGRAMA

PROGRAMA	CAPÍTULO	ARTÍCULO	CONCEPTO	SUBCONCEPTO	OBLIGACIONES RECONOCIDAS NETAS
			641		5.052,44
				64100	5.052,44
TOTAL PROGRAMA 9320					1.179.635,05
9340 Tesorería y recaudación	1				1.049.570,31
		12			408.826,20
			120		104.668,02
				12000	16.071,44
				12003	56.752,90
				12004	6.008,01
				12006	25.835,67
			121		304.158,18
				12100	51.236,66
				12101	189.613,90
				12103	63.307,62
		13			387.560,91
			130		125.317,47
				13000	72.680,93
				13002	52.636,54
			131		262.243,44
				13100	262.243,44
		15			25.254,29

(2021)

RESUMEN DE OBLIGACIONES RECONOCIDAS NETAS POR CLASIFICACIÓN ECONÓMICA Y PROGRAMA

PROGRAMA	CAPÍTULO	ARTÍCULO	CONCEPTO	SUBCONCEPTO	OBLIGACIONES RECONOCIDAS NETAS
			150		25.254,29
				15000	25.254,29
		16			227.928,91
			160		227.928,91
				16000	227.928,91
	2				212.395,66
		20			1.858,42
			205		1.858,42
				20500	1.858,42
		22			210.537,24
			220		9.002,77
				22000	8.573,99
				22001	60,00
				22002	368,78
			222		3.770,17
				22204	3.770,17
			226		18.755,59
				22603	8.673,00
				22610	10.082,59
			227		179.008,71
				22709	12.126,31
				22722	166.737,20

(2021)

RESUMEN DE OBLIGACIONES RECONOCIDAS NETAS POR CLASIFICACIÓN ECONÓMICA Y PROGRAMA

PROGRAMA	CAPÍTULO	ARTÍCULO	CONCEPTO	SUBCONCEPTO	OBLIGACIONES RECONOCIDAS NETAS
				22726	145,20
	3				280.618,69
		35			280.618,69
			352		242.128,34
				35200	242.128,34
			359		38.490,35
				35900	38.490,35
TOTAL PROGRAMA 9340					1.542.584,66
TOTAL GENERAL					106.974.894,75

(2021)

Pág.

1

RESUMEN DE OBLIGACIONES RECONOCIDAS NETAS POR CLASIFICACIÓN PROGRAMA Y CAPÍTULO

ÁREA DE GASTO POLÍTICA GRUPO PROG.	CAPÍTULO								TOTAL
	1	2	3	4	6	7	8	9	
0 DEUDA PÚBLICA.									
01 DEUDA PÚBLICA.									
011 DEUDA PÚBLICA.			3.286,85						3.286,85
Total Política			3.286,85						3.286,85
Total Área de Gasto			3.286,85						3.286,85
1 SERVICIOS PÚBLICOS BÁSICOS.									
13 SEGURIDAD Y MOVILIDAD CIUDADANA.									
130 ADMINISTRACIÓN GENERAL DE LA SEGURIDAD Y PROTECCIÓN CIVIL.	154.269,74	235.376,30			60.354,17				450.000,21
132 SEGURIDAD Y ORDEN PÚBLICO.	10.039.396,96	1.763.863,22			970.116,71				12.773.376,89
133 ORDENACIÓN DEL TRÁFICO Y DEL ESTACIONAMIENTO.		247.176,47			61.080,39				308.256,86
135 PROTECCIÓN CIVIL	1.637.155,08	217.749,43			10.538,16				1.865.442,67
136 SERVICIO DE PREVENCIÓN Y EXTINCIÓN DE INCENDIOS		2.969.029,69							2.969.029,69
Total Política	11.830.821,78	5.433.195,11			1.102.089,43				18.366.106,32
15 VIVIENDA Y URBANISMO.									
150 ADMINISTRACIÓN GENERAL DE VIVIENDA Y URBANISMO.	1.141.220,99	57.336,91			92.921,59				1.291.479,49
152 VIVIENDA.		5.192,88							5.192,88
153 VIAS PÚBLICAS	1.455.241,36	739.915,74			3.827.349,77				6.022.506,87
Total Política	2.596.462,35	802.445,53			3.920.271,36				7.319.179,24
16 BIENESTAR COMUNITARIO .									
160 Alcantarillado	275.546,74	205.143,29							480.690,03
162 RECOGIDA, GESTIÓN Y TRATAMIENTO DE RESIDUOS.		3.086.073,06			31.345,63				3.117.418,69
163 LIMPIEZA VIARIA.		5.683.050,99							5.683.050,99
164 CEMENTERIO Y SERVICIOS FUNERARIOS.	182.343,11	19.182,61							201.525,72
165 ALUMBRADO PÚBLICO.		1.226.657,33			628.008,72				1.854.666,05
Total Política	457.889,85	10.220.107,28			659.354,35				11.337.351,48
17 MEDIO AMBIENTE.									

(2021)

RESUMEN DE OBLIGACIONES RECONOCIDAS NETAS POR CLASIFICACIÓN PROGRAMA Y CAPÍTULO

ÁREA DE GASTO POLÍTICA GRUPO PROG.	CAPÍTULO								TOTAL
	1	2	3	4	6	7	8	9	
171 PARQUES Y JARDINES.	809.368,62	6.074.186,34			505.551,08				7.389.106,04
172 PROTECCIÓN Y MEJORA DEL MEDIO AMBIENTE.	240.826,24	480.829,38			1.076.694,51				1.798.350,13
Total Política	1.050.194,86	6.555.015,72			1.582.245,59				9.187.456,17
Total Área de Gasto	15.935.368,84	23.010.763,64			7.263.960,73				46.210.093,21
2 ACTUACIONES DE PROTECCIÓN Y PROMOCIÓN SOCIAL.									
22 OTRAS PRESTACIONES ECONÓMICAS A FAVOR DE EMPLEADOS.									
221 OTRAS PRESTACIONES ECONÓMICAS A FAVOR DE EMPLEADOS.	279.524,41						540.704,11		820.228,52
Total Política	279.524,41						540.704,11		820.228,52
23 SERVICIOS SOCIALES Y PROMOCIÓN SOCIAL.									
231 ASISTENCIA SOCIAL PRIMARIA	1.244.259,02	1.526.774,28		998.956,76	78.822,69				3.848.812,75
Total Política	1.244.259,02	1.526.774,28		998.956,76	78.822,69				3.848.812,75
24 FOMENTO DEL EMPLEO.									
241 FOMENTO DEL EMPLEO.	1.261.544,86	194.589,09							1.456.133,95
Total Política	1.261.544,86	194.589,09							1.456.133,95
Total Área de Gasto	2.785.328,29	1.721.363,37		998.956,76	78.822,69		540.704,11		6.125.175,22
3 PRODUCCIÓN DE BIENES PÚBLICOS DE CARÁCTER PREFERENTE.									
31 SANIDAD.									
311 PROTECCIÓN DE LA SALUBRIDAD PÚBLICA	488.882,53	932.926,46			60.178,58				1.481.987,57
312 HOSPITALES, SERVICIOS ASISTENCIALES Y CENTROS DE SALUD.		9.428,85							9.428,85
Total Política	488.882,53	942.355,31			60.178,58				1.491.416,42
32 EDUCACIÓN.									
320 ADMINISTRACIÓN GENERAL DE EDUCACIÓN.	297.157,34	7.545,99							304.703,33
323 FUNCIONAMIENTO DE CENTROS DE ENSEÑANZA PREESCOLAR Y PRIMARIA	552.106,68	2.690.607,90			1.357.369,55				4.600.084,13
325 VIGILANCIA DEL CUMPLIMIENTO DE LA ESCOLARIDAD OBLIGATORIA	62.575,21								62.575,21

(2021)

RESUMEN DE OBLIGACIONES RECONOCIDAS NETAS POR CLASIFICACIÓN PROGRAMA Y CAPÍTULO

ÁREA DE GASTO POLÍTICA GRUPO PROG.	CAPÍTULO								TOTAL
	1	2	3	4	6	7	8	9	
326 SERVICIOS COMPLEMENTARIOS DE EDUCACIÓN				578.998,99					578.998,99
327 FOMENTO DE LA CONVIVENCIA CIUDADANA	73.487,17	69.627,95							143.115,12
Total Política	985.326,40	2.767.781,84		578.998,99	1.357.369,55				5.689.476,78
33 CULTURA.									
330 ADMINISTRACIÓN GENERAL DE CULTURA.	643.701,56	781.045,81		56.442,39	241.035,66				1.722.225,42
332 BIBLIOTECAS Y ARCHIVOS.	1.646.925,32	544.201,18		4.500,00	190.427,74				2.386.054,24
333 EQUIPAMIENTOS CULTURALES Y MUSEOS		96.303,27		4.000,00	140.714,02				241.017,29
334 PROMOCIÓN CULTURAL.	1.024.423,21	2.819.366,76		11.500,00	35.559,64				3.890.849,61
337 INSTALACIONES DE OCUPACIÓN DEL TIEMPO LIBRE	934.637,89	219.895,88		3.900,00	54.331,08				1.212.764,85
338 FIESTAS POPULARES Y FESTEJOS.		681.540,18			1.118,42				682.658,60
Total Política	4.249.687,98	5.142.353,08		80.342,39	663.186,56				10.135.570,01
34 DEPORTE.									
340 ADMINISTRACIÓN GENERAL DE DEPORTES.	223.498,44	43.811,70			1.226,94				268.537,08
341 PROMOCIÓN Y FOMENTO DEL DEPORTE.	2.137.797,89	327.414,16		87.000,00					2.552.212,05
342 INSTALACIONES DEPORTIVAS.	2.012.077,08	4.649.364,07			2.544.353,87				9.205.795,02
Total Política	4.373.373,41	5.020.589,93		87.000,00	2.545.580,81				12.026.544,15
Total Área de Gasto	10.097.270,32	13.873.080,16		746.341,38	4.626.315,50				29.343.007,36
4 ACTUACIONES DE CARÁCTER ECONÓMICO.									
43 COMERCIO, TURISMO Y PEQUEÑAS Y MEDIANAS EMPRESAS.									
431 COMERCIO.		241.567,65							241.567,65
432 INFORMACIÓN Y PROMOCIÓN TURÍSTICA.		66.066,48							66.066,48
433 DESARROLLO EMPRESARIAL.		240.561,84		1.906.398,00	705.035,97				2.851.995,81
Total Política		548.195,97		1.906.398,00	705.035,97				3.159.629,94
44 TRANSPORTE PÚBLICO.									
441 TRANSPORTE DE VIAJEROS				348.661,45					348.661,45
Total Política				348.661,45					348.661,45

(2021)

Pág.

4

RESUMEN DE OBLIGACIONES RECONOCIDAS NETAS POR CLASIFICACIÓN PROGRAMA Y CAPÍTULO

ÁREA DE GASTO POLÍTICA GRUPO PROG.	CAPÍTULO								TOTAL
	1	2	3	4	6	7	8	9	
45 INFRAESTRUCTURAS.									
459 OTRAS INFRAESTRUCTURAS.					4.920.489,27				4.920.489,27
Total Política					4.920.489,27				4.920.489,27
49 OTRAS ACTUACIONES DE CARÁCTER ECONÓMICO.									
493 PROTECCIÓN DE CONSUMIDORES Y USUARIOS	88.600,27	24.884,60							113.484,87
Total Política	88.600,27	24.884,60							113.484,87
Total Área de Gasto	88.600,27	573.080,57		2.255.059,45	5.625.525,24				8.542.265,53
9 ACTUACIONES DE CARÁCTER GENERAL.									
91 ÓRGANOS DE GOBIERNO.									
912 ÓRGANOS DE GOBIERNO.	2.624.968,81	348.384,15		99.166,43					3.072.519,39
Total Política	2.624.968,81	348.384,15		99.166,43					3.072.519,39
92 SERVICIOS DE CARÁCTER GENERAL.									
920 ADMINISTRACIÓN GENERAL .	4.290.749,72	4.187.928,32			807.082,74				9.285.760,78
922 COORDINACIÓN Y ORGANIZACIÓN INSTITUCIONAL DE ENTID. LOCALES		62.926,06							62.926,06
923 INFORMACIÓN BÁSICA Y ESTADÍSTICA.	44.693,30	134,31							44.827,61
924 PARTICIPACIÓN CIUDADANA	74.605,63	39.833,20							114.438,83
925 ATENCIÓN A LOS CIUDADANOS	77.065,38	268.876,24							345.941,62
929 IMPREVISTOS Y FUNCIONES NO CLASIFICADAS.									
Total Política	4.487.114,03	4.559.698,13			807.082,74				9.853.894,90
93 ADMINISTRACIÓN FINANCIERA Y TRIBUTARIA.									
931 POLÍTICA ECONÓMICA Y FISCAL.	878.987,47	205.355,61			18.089,50				1.102.432,58
932 GESTIÓN DEL SISTEMA TRIBUTARIO.	1.089.422,77	85.159,84			5.052,44				1.179.635,05
934 GESTIÓN DE LA DEUDA Y DE LA TESORERÍA.	1.049.570,31	212.395,66	280.618,69						1.542.584,66
Total Política	3.017.980,55	502.911,11	280.618,69		23.141,94				3.824.652,29
Total Área de Gasto	10.130.063,39	5.410.993,39	280.618,69	99.166,43	830.224,68				16.751.066,58

(2021)

RESUMEN DE OBLIGACIONES RECONOCIDAS NETAS POR CLASIFICACIÓN PROGRAMA Y CAPÍTULO

ÁREA DE GASTO POLÍTICA GRUPO PROG.	CAPÍTULO								TOTAL
	1	2	3	4	6	7	8	9	
Total	39.036.631,11	44.589.281,13	283.905,54	4.099.524,02	18.424.848,84		540.704,11		106.974.894,75

(2021)

Pág.

1

RESUMEN DE OBLIGACIONES RECONOCIDAS NETAS POR CLASIFICACIÓN PROGRAMA Y CAPÍTULO

ÁREA DE GASTO POLÍTICA GRUPO PROG.	CAPÍTULO								TOTAL
	1	2	3	4	6	7	8	9	
0 DEUDA PÚBLICA.									
01 DEUDA PÚBLICA.									
011 DEUDA PÚBLICA.			3.286,85						3.286,85
Total Política			3.286,85						3.286,85
Total Área de Gasto			3.286,85						3.286,85
1 SERVICIOS PÚBLICOS BÁSICOS.									
13 SEGURIDAD Y MOVILIDAD CIUDADANA.									
130 ADMINISTRACIÓN GENERAL DE LA SEGURIDAD Y PROTECCIÓN CIVIL.	154.269,74	235.376,30			60.354,17				450.000,21
132 SEGURIDAD Y ORDEN PÚBLICO.	10.039.396,96	1.763.863,22			970.116,71				12.773.376,89
133 ORDENACIÓN DEL TRÁFICO Y DEL ESTACIONAMIENTO.		247.176,47			61.080,39				308.256,86
135 PROTECCIÓN CIVIL	1.637.155,08	217.749,43			10.538,16				1.865.442,67
136 SERVICIO DE PREVENCIÓN Y EXTINCIÓN DE INCENDIOS		2.969.029,69							2.969.029,69
Total Política	11.830.821,78	5.433.195,11			1.102.089,43				18.366.106,32
15 VIVIENDA Y URBANISMO.									
150 ADMINISTRACIÓN GENERAL DE VIVIENDA Y URBANISMO.	1.141.220,99	57.336,91			92.921,59				1.291.479,49
152 VIVIENDA.		5.192,88							5.192,88
153 VIAS PÚBLICAS	1.455.241,36	739.915,74			3.827.349,77				6.022.506,87
Total Política	2.596.462,35	802.445,53			3.920.271,36				7.319.179,24
16 BIENESTAR COMUNITARIO .									
160 Alcantarillado	275.546,74	205.143,29							480.690,03
162 RECOGIDA, GESTIÓN Y TRATAMIENTO DE RESIDUOS.		3.086.073,06			31.345,63				3.117.418,69
163 LIMPIEZA VIARIA.		5.683.050,99							5.683.050,99
164 CEMENTERIO Y SERVICIOS FUNERARIOS.	182.343,11	19.182,61							201.525,72
165 ALUMBRADO PÚBLICO.		1.226.657,33			628.008,72				1.854.666,05
Total Política	457.889,85	10.220.107,28			659.354,35				11.337.351,48
17 MEDIO AMBIENTE.									

(2021)

RESUMEN DE OBLIGACIONES RECONOCIDAS NETAS POR CLASIFICACIÓN PROGRAMA Y CAPÍTULO

ÁREA DE GASTO POLÍTICA GRUPO PROG.	CAPÍTULO								TOTAL
	1	2	3	4	6	7	8	9	
171 PARQUES Y JARDINES.	809.368,62	6.074.186,34			505.551,08				7.389.106,04
172 PROTECCIÓN Y MEJORA DEL MEDIO AMBIENTE.	240.826,24	480.829,38			1.076.694,51				1.798.350,13
Total Política	1.050.194,86	6.555.015,72			1.582.245,59				9.187.456,17
Total Área de Gasto	15.935.368,84	23.010.763,64			7.263.960,73				46.210.093,21
2 ACTUACIONES DE PROTECCIÓN Y PROMOCIÓN SOCIAL.									
22 OTRAS PRESTACIONES ECONÓMICAS A FAVOR DE EMPLEADOS.									
221 OTRAS PRESTACIONES ECONÓMICAS A FAVOR DE EMPLEADOS.	279.524,41						540.704,11		820.228,52
Total Política	279.524,41						540.704,11		820.228,52
23 SERVICIOS SOCIALES Y PROMOCIÓN SOCIAL.									
231 ASISTENCIA SOCIAL PRIMARIA	1.244.259,02	1.526.774,28		998.956,76	78.822,69				3.848.812,75
Total Política	1.244.259,02	1.526.774,28		998.956,76	78.822,69				3.848.812,75
24 FOMENTO DEL EMPLEO.									
241 FOMENTO DEL EMPLEO.	1.261.544,86	194.589,09							1.456.133,95
Total Política	1.261.544,86	194.589,09							1.456.133,95
Total Área de Gasto	2.785.328,29	1.721.363,37		998.956,76	78.822,69		540.704,11		6.125.175,22
3 PRODUCCIÓN DE BIENES PÚBLICOS DE CARÁCTER PREFERENTE.									
31 SANIDAD.									
311 PROTECCIÓN DE LA SALUBRIDAD PÚBLICA	488.882,53	932.926,46			60.178,58				1.481.987,57
312 HOSPITALES, SERVICIOS ASISTENCIALES Y CENTROS DE SALUD.		9.428,85							9.428,85
Total Política	488.882,53	942.355,31			60.178,58				1.491.416,42
32 EDUCACIÓN.									
320 ADMINISTRACIÓN GENERAL DE EDUCACIÓN.	297.157,34	7.545,99							304.703,33
323 FUNCIONAMIENTO DE CENTROS DE ENSEÑANZA PREESCOLAR Y PRIMARIA	552.106,68	2.690.607,90			1.357.369,55				4.600.084,13
325 VIGILANCIA DEL CUMPLIMIENTO DE LA ESCOLARIDAD OBLIGATORIA	62.575,21								62.575,21

(2021)

RESUMEN DE OBLIGACIONES RECONOCIDAS NETAS POR CLASIFICACIÓN PROGRAMA Y CAPÍTULO

ÁREA DE GASTO POLÍTICA GRUPO PROG.	CAPÍTULO								TOTAL
	1	2	3	4	6	7	8	9	
326 SERVICIOS COMPLEMENTARIOS DE EDUCACIÓN				578.998,99					578.998,99
327 FOMENTO DE LA CONVIVENCIA CIUDADANA	73.487,17	69.627,95							143.115,12
Total Política	985.326,40	2.767.781,84		578.998,99	1.357.369,55				5.689.476,78
33 CULTURA.									
330 ADMINISTRACIÓN GENERAL DE CULTURA.	643.701,56	781.045,81		56.442,39	241.035,66				1.722.225,42
332 BIBLIOTECAS Y ARCHIVOS.	1.646.925,32	544.201,18		4.500,00	190.427,74				2.386.054,24
333 EQUIPAMIENTOS CULTURALES Y MUSEOS		96.303,27		4.000,00	140.714,02				241.017,29
334 PROMOCIÓN CULTURAL.	1.024.423,21	2.819.366,76		11.500,00	35.559,64				3.890.849,61
337 INSTALACIONES DE OCUPACIÓN DEL TIEMPO LIBRE	934.637,89	219.895,88		3.900,00	54.331,08				1.212.764,85
338 FIESTAS POPULARES Y FESTEJOS.		681.540,18			1.118,42				682.658,60
Total Política	4.249.687,98	5.142.353,08		80.342,39	663.186,56				10.135.570,01
34 DEPORTE.									
340 ADMINISTRACIÓN GENERAL DE DEPORTES.	223.498,44	43.811,70			1.226,94				268.537,08
341 PROMOCIÓN Y FOMENTO DEL DEPORTE.	2.137.797,89	327.414,16		87.000,00					2.552.212,05
342 INSTALACIONES DEPORTIVAS.	2.012.077,08	4.649.364,07			2.544.353,87				9.205.795,02
Total Política	4.373.373,41	5.020.589,93		87.000,00	2.545.580,81				12.026.544,15
Total Área de Gasto	10.097.270,32	13.873.080,16		746.341,38	4.626.315,50				29.343.007,36
4 ACTUACIONES DE CARÁCTER ECONÓMICO.									
43 COMERCIO, TURISMO Y PEQUEÑAS Y MEDIANAS EMPRESAS.									
431 COMERCIO.		241.567,65							241.567,65
432 INFORMACIÓN Y PROMOCIÓN TURÍSTICA.		66.066,48							66.066,48
433 DESARROLLO EMPRESARIAL.		240.561,84		1.906.398,00	705.035,97				2.851.995,81
Total Política		548.195,97		1.906.398,00	705.035,97				3.159.629,94
44 TRANSPORTE PÚBLICO.									
441 TRANSPORTE DE VIAJEROS				348.661,45					348.661,45
Total Política				348.661,45					348.661,45

(2021)

Pág.

4

RESUMEN DE OBLIGACIONES RECONOCIDAS NETAS POR CLASIFICACIÓN PROGRAMA Y CAPÍTULO

ÁREA DE GASTO POLÍTICA GRUPO PROG.	CAPÍTULO								TOTAL
	1	2	3	4	6	7	8	9	
45 INFRAESTRUCTURAS.									
459 OTRAS INFRAESTRUCTURAS.					4.920.489,27				4.920.489,27
Total Política					4.920.489,27				4.920.489,27
49 OTRAS ACTUACIONES DE CARÁCTER ECONÓMICO.									
493 PROTECCIÓN DE CONSUMIDORES Y USUARIOS	88.600,27	24.884,60							113.484,87
Total Política	88.600,27	24.884,60							113.484,87
Total Área de Gasto	88.600,27	573.080,57		2.255.059,45	5.625.525,24				8.542.265,53
9 ACTUACIONES DE CARÁCTER GENERAL.									
91 ÓRGANOS DE GOBIERNO.									
912 ÓRGANOS DE GOBIERNO.	2.624.968,81	348.384,15		99.166,43					3.072.519,39
Total Política	2.624.968,81	348.384,15		99.166,43					3.072.519,39
92 SERVICIOS DE CARÁCTER GENERAL.									
920 ADMINISTRACIÓN GENERAL .	4.290.749,72	4.187.928,32			807.082,74				9.285.760,78
922 COORDINACIÓN Y ORGANIZACIÓN INSTITUCIONAL DE ENTID. LOCALES		62.926,06							62.926,06
923 INFORMACIÓN BÁSICA Y ESTADÍSTICA.	44.693,30	134,31							44.827,61
924 PARTICIPACIÓN CIUDADANA	74.605,63	39.833,20							114.438,83
925 ATENCIÓN A LOS CIUDADANOS	77.065,38	268.876,24							345.941,62
929 IMPREVISTOS Y FUNCIONES NO CLASIFICADAS.									
Total Política	4.487.114,03	4.559.698,13			807.082,74				9.853.894,90
93 ADMINISTRACIÓN FINANCIERA Y TRIBUTARIA.									
931 POLÍTICA ECONÓMICA Y FISCAL.	878.987,47	205.355,61			18.089,50				1.102.432,58
932 GESTIÓN DEL SISTEMA TRIBUTARIO.	1.089.422,77	85.159,84			5.052,44				1.179.635,05
934 GESTIÓN DE LA DEUDA Y DE LA TESORERÍA.	1.049.570,31	212.395,66	280.618,69						1.542.584,66
Total Política	3.017.980,55	502.911,11	280.618,69		23.141,94				3.824.652,29
Total Área de Gasto	10.130.063,39	5.410.993,39	280.618,69	99.166,43	830.224,68				16.751.066,58

(2021)

RESUMEN DE OBLIGACIONES RECONOCIDAS NETAS POR CLASIFICACIÓN PROGRAMA Y CAPÍTULO

ÁREA DE GASTO POLÍTICA GRUPO PROG.	CAPÍTULO								TOTAL
	1	2	3	4	6	7	8	9	
Total	39.036.631,11	44.589.281,13	283.905,54	4.099.524,02	18.424.848,84		540.704,11		106.974.894,75

ESTADO DE EJECUCIÓN

Clasificación Econ. Org.	DENOMINACIÓN DE LAS APLICACIONES	Previsiones Iniciales	Modificaciones	Previsiones Definitivas	Derechos Netos	Der/Prev	Ingresos Realizados	Devoluciones de Ingresos	Recaudación Líquida	Rec/Der	Pendiente de Cobro	Estado de Ejecución
10000	IMPUESTO SOBRE LA RENTA DE LAS PERSONAS FISICAS	6.900.000,00		6.900.000,00	6.668.488,97	96,64	6.668.488,97		6.668.488,97	100,00		-231.511,03
11200	IBI: DE NATURALEZA RUSTICA	42.000,00		42.000,00	40.799,14	97,14	16.348,64		16.348,64	40,07	24.450,50	-1.200,86
11300	IBI: DE NATURALEZA URBANA	34.200.000,00		34.200.000,00	32.633.935,69	95,42	28.690.997,00	73.101,34	28.617.895,66	87,69	4.016.040,03	-1.566.064,31
11400	IBI: DE CARACTERISTICAS ESPECIALES	1.028,00		1.028,00	1.028,07	100,01				0,00	1.028,07	0,07
11500	IMPUESTO SOBRE VEHICULOS TRACCION MECAN.	4.650.000,00		4.650.000,00	4.265.225,58	91,73	3.473.225,67	2.145,16	3.471.080,51	81,38	794.145,07	-384.774,42
11600	IMPTO. SOBRE INCREMENTO VALOR TERRENOS DE NATURALEZA URBANA	15.000.000,00		15.000.000,00	17.216.206,92	114,77	15.530.512,16	2.117.745,57	13.412.766,59	77,91	3.803.440,33	2.216.206,92
13000	I.A.E.: EMPRESARIAL	1.700.000,00		1.700.000,00	2.464.410,28	144,97	1.467.174,57	82.977,21	1.384.197,36	56,17	1.080.212,92	764.410,28
13002	I.A.E.: CUOTAS NACIONALES Y PROVINCIALES	700.000,00		700.000,00	438.836,91	62,69	438.836,91		438.836,91	100,00		-261.163,09
21000	IMPUESTO SOBRE EL VALOR AÑADIDO	2.600.000,00		2.600.000,00	2.274.332,28	87,47	2.274.332,28		2.274.332,28	100,00		-325.667,72
22000	IMPUESTO SOBRE EL ALCOHOL Y BEBIDAS DERIVADAS.	28.250,00		28.250,00	30.335,49	107,38	30.335,49		30.335,49	100,00		2.085,49
22001	IMPUESTO SOBRE LA CERVEZA	9.700,00		9.700,00	8.323,44	85,81	8.323,44		8.323,44	100,00		-1.376,56
22003	IMPUESTO SOBRE LAS LABORES DEL TABACO	140.000,00		140.000,00	93.665,55	66,90	93.665,55		93.665,55	100,00		-46.334,45
22004	IMPUESTO SOBRE HIDROCARBUROS	222.000,00		222.000,00	224.629,56	101,18	224.629,56		224.629,56	100,00		2.629,56
22006	IMPUESTO SOBRE PRODUCTOS INTERMEDIOS	750,00		750,00	564,00	75,20	564,00		564,00	100,00		-186,00
29000	IMPTO.S/CONSTRUCCIONES, INSTALAC. Y OBRA	4.000.000,00		4.000.000,00	2.978.104,85	74,45	2.932.682,13	57.578,93	2.875.103,20	96,54	103.001,65	-1.021.895,15
30100	TASAS: ALCANTARILLADO	1.000,00		1.000,00								-1.000,00
30900	TASAS: SERVICIOS PROTECCION CIVIL	7.000,00		7.000,00								-7.000,00
30901	TASAS: CEMENTERIOS	150.000,00		150.000,00	120.464,89	80,31	120.635,45	170,56	120.464,89	100,00		-29.535,11
30902	TASAS: RECOGIDA DE ANIMALES (AMPLIABLE)	1.000,00		1.000,00	5.579,58	557,96	5.579,58		5.579,58	100,00		4.579,58
31900	TASAS: INSPECCION SANITARIA Y SANIDAD PREVENTIVA	1.000,00		1.000,00	9.955,36	995,54	9.982,57	27,21	9.955,36	100,00		8.955,36
32100	TASAS: LICENCIAS URBANISTICAS	1.531.054,32		1.531.054,32	905.082,44	59,11	873.735,70	6.028,47	867.707,23	95,87	37.375,21	-625.971,88
32500	TASAS: EXPEDICION DE DOCUMENTOS	82.000,00		82.000,00	113.662,13	138,61	113.740,43	78,30	113.662,13	100,00		31.662,13
	Suma	71.966.782,32		71.966.782,32	70.493.631,13	97,95	62.973.790,10	2.339.852,75	60.633.937,35	86,01	9.859.693,78	-1.473.151,19

ESTADO DE EJECUCIÓN

Clasificación Econ.	Org.	DENOMINACIÓN DE LAS APLICACIONES	Previsiones Iniciales	Modificaciones	Previsiones Definitivas	Derechos Netos	Der/Prev	Ingresos Realizados	Devoluciones de Ingresos	Recaudación Líquida	Rec/Der	Pendiente de Cobro	Estado de Ejecución
32600		TASAS: RETIRADA DE VEHICULOS	130.000,00		130.000,00	92.962,27	71,51	92.962,27		92.962,27	100,00		-37.037,73
32700		TASAS: LICENCIA APERTURA ESTABLECIMIENTOS	300.000,00		300.000,00	255.144,36	85,05	255.481,89	337,53	255.144,36	100,00		-44.855,64
32800		TASAS: PRESTACION SERVICIOS DE CARACTER GENERAL	1.000,00		1.000,00	1.245,63	124,56	1.286,43	40,80	1.245,63	100,00		245,63
32900		TASAS: BODAS CIVILES	1.200,00		1.200,00	1.057,96	88,16	1.586,94	528,98	1.057,96	100,00		-142,04
33100		TASAS: VADOS Y RESERVA VIA PUBLICA PARA CARGA Y DE	180.000,00		180.000,00	241.316,39	134,06	222.810,66		222.810,66	92,33	18.505,73	61.316,39
33200		TASAS: IBERDROLA. APROV.SUELO,SUBSUELO Y VUELO.	650.000,00		650.000,00	982.822,19	151,20	965.985,17		965.985,17	98,29	16.837,02	332.822,19
33201		TASAS: GAS NATURAL. APROV.SUELO,SUBSUELO Y VUELO.	250.000,00		250.000,00	182.746,26	73,10	182.746,26		182.746,26	100,00		-67.253,74
33300		TASAS: TELEFONIA MOVIL	15.000,00		15.000,00	4.320,56	28,80	4.320,56		4.320,56	100,00		-10.679,44
33500		TASAS: INSTAL.QUIOSCOS,MESAS,SILLAS Y PUESTOS TEMP				-1.127,13		1.842,90	2.970,03	-1.127,13			-1.127,13
33800		COMPENSACION DE TELEFONICA DE ESPAÑA SA	605.000,00		605.000,00	718.325,53	118,73	718.325,53		718.325,53	100,00		113.325,53
33900		TASAS: OCUPACION DE SUBSUELO,SUELO Y VUELO USO PUB	406.000,00		406.000,00	592.261,91	145,88	583.763,19	3.593,41	580.169,78	97,96	12.092,13	186.261,91
34101		PRECIOS PUBLICOS: MAYOR	37.000,00		37.000,00	5.049,00	13,65	5.049,00		5.049,00	100,00		-31.951,00
34103		PRECIOS PUBLICOS: FAMILIA	182.000,00		182.000,00	12.722,50	6,99	12.733,04	10,54	12.722,50	100,00		-169.277,50
34200		PRECIOS PUBLICOS TRANSPORTE EDUCACION	1.000,00		1.000,00	13.075,00	1.307,50	13.075,00		13.075,00	100,00		12.075,00
34300		PRECIOS PUBLICOS: AREA DEPORTES	2.033.277,28		2.033.277,28	1.186.609,12	58,36	1.537.257,80	350.648,68	1.186.609,12	100,00		-846.668,16
34400		PRECIOS PUBLICOS:PROGRAMACION CULTURAL	100.000,00		100.000,00	2.744,50	2,74	5.213,50	2.469,00	2.744,50	100,00		-97.255,50
34900		PRECIOS PUBLICOS:ESCUELAS Y TALLERES	995.000,00		995.000,00	1.022.728,91	102,79	1.022.728,91		1.022.728,91	100,00		27.728,91
34901		PRECIOS PUBLICOS:AREA JUVENTUD	35.000,00		35.000,00	-1.890,40	-5,40		1.890,40	-1.890,40	100,00		-36.890,40
34902		PRECIOS PUBLICOS:POLEN	15.000,00		15.000,00	14.486,86	96,58	14.486,86		14.486,86	100,00		-513,14
36002		VENTA ENERGIA FOTOVOLTAICA	15.000,00		15.000,00	18.072,48	120,48	18.072,47		18.072,47	100,00	0,01	3.072,48
		Suma	77.918.259,60		77.918.259,60	75.838.305,03	97,33	68.633.518,48	2.702.342,12	65.931.176,36	86,94	9.907.128,67	-2.079.954,57

ESTADO DE EJECUCIÓN

Clasificación Econ.	Org.	DENOMINACIÓN DE LAS APLICACIONES	Previsiones Iniciales	Modificaciones	Previsiones Definitivas	Derechos Netos	Der/Prev	Ingresos Realizados	Devoluciones de Ingresos	Recaudación Líquida	Rec/Der	Pendiente de Cobro	Estado de Ejecución
38900		REINTEGRO DE PRESUPUESTOS CERRADOS	75.000,00		75.000,00	1.423.093,69	1.897,46	1.423.093,69		1.423.093,69	100,00		1.348.093,69
38901		REINTEGROS: DE PAGOS INDEBIDOS	25.000,00		25.000,00	23.414,35	93,66	22.229,22		22.229,22	94,94	1.185,13	-1.585,65
38902		REINTEGROS: DE ANUNCIOS DE PARTICULARES	15.000,00		15.000,00	1.408,34	9,39	1.408,34		1.408,34	100,00		-13.591,66
39100		MULTAS POR INFRACCIONES URBANÍSTICAS	40.000,00		40.000,00	128.310,62	320,78	5.033,33		5.033,33	3,92	123.277,29	88.310,62
39102		OTROS INGRESOS E INDEMNIZACIONES	16.000,00		16.000,00	16.958,81	105,99	16.958,81		16.958,81	100,00		958,81
39120		MULTAS POR INFRACCIONES DE LA ORDENANZA DE CIRCULACIÓN	100.000,00		100.000,00	121.492,71	121,49	121.492,71		121.492,71	100,00		21.492,71
39190		OTRAS MULTAS Y SANCIONES	35.000,00		35.000,00	138.956,73	397,02	100.690,71	751,88	99.938,83	71,92	39.017,90	103.956,73
39200		RECARGO POR DECLARACIÓN EXTEMPORÁNEA SIN REQUER. PREVIO	30.000,00		30.000,00								-30.000,00
39211		RECARGO DE APREMIO	450.000,00		450.000,00	567.643,79	126,14	572.884,09	5.240,30	567.643,79	100,00		117.643,79
39300		INTERESES DE DEMORA	230.000,00		230.000,00	510.953,41	222,15	513.525,53	2.572,12	510.953,41	100,00		280.953,41
39700		APROVECHAMIENTOS URBANÍSTICOS.	729.035,95		729.035,95	729.035,95	100,00	729.035,95		729.035,95	100,00		
39710		EJECUCIONES SUBSIDIARIAS	1.000,00		1.000,00	144.534,39	14.453,44	144.534,39		144.534,39	100,00		143.534,39
39901		OTROS INGRESOS:RECURSOS EVENTUALES	25.000,00		25.000,00	5.819,91	23,28	6.069,91	250,00	5.819,91	100,00		-19.180,09
39902		OTROS INGRESOS:REGENERACION PAISAJISTICA	10.000,00		10.000,00	4.440,06	44,40				0,00	4.440,06	-5.559,94
39903		OTROS INGRESOS:COBROS DUPLICADOS											
39904		OTROS INGRESOS:PATROCINIOS CULTURA	10.000,00		10.000,00								-10.000,00
39905		OTROS INGRESOS:COSTAS PROC. EJECUTIVO	35.000,00		35.000,00	31.123,12	88,92	31.143,42	20,30	31.123,12	100,00		-3.876,88
39906		OTROS INGRESOS:ENTRADAS ESPECTACULOS	70.000,00		70.000,00								-70.000,00
39909		OTROS INGRESOS DIVERSOS	60.000,00		60.000,00	71.888,06	119,81	105,52		105,52	0,15	71.782,54	11.888,06
39910		OTROS INGRESOS: COSTAS PROCED. JUDICIALES				190.190,82		127.304,27		127.304,27		62.886,55	190.190,82
39911		OTROS INGRESOS:TALAS DE ARBOLADO											
42010		FONDO COMPLEMENTARIO DE FINANCIACION	10.635.000,00		10.635.000,00	10.715.321,11	100,76	10.760.614,85	45.293,74	10.715.321,11	100,00		80.321,11
		Suma	90.509.295,55		90.509.295,55	90.662.890,90	100,17	83.209.643,22	2.756.470,46	80.453.172,76	88,74	10.209.718,14	153.595,35

ESTADO DE EJECUCIÓN

Clasificación Econ.	Org.	DENOMINACIÓN DE LAS APLICACIONES	Previsiones Iniciales	Modificaciones	Previsiones Definitivas	Derechos Netos	Der/Prev	Ingresos Realizados	Devoluciones de Ingresos	Recaudación Líquida	Rec/Der	Pendiente de Cobro	Estado de Ejecución
42090		SUB. ESTATAL PROGRAMAS EMPLEO	744.000,00		744.000,00								-744.000,00
42093		SUB. PACTO ESTADO CONTRA VIOLENCIA DE GENERO	18.000,00		18.000,00	25.562,16	142,01				0,00	25.562,16	7.562,16
45020		SUBVENCIONES COMUNIDAD AREA BIENESTAR SOCIAL.	371.015,35		371.015,35	696.127,28	187,63	325.111,93		325.111,93	46,70	371.015,35	325.111,93
45021		SUBVENCIONES COMUNIDAD PERSONAS CON DISCAPACIDAD	80.659,55		80.659,55								-80.659,55
45022		CONVENIO SERV. SOCIALES DE ATENCION PRIMARIA	57.843,13		57.843,13	382.955,06	662,06	325.111,93		325.111,93	84,90	57.843,13	325.111,93
45023		SUBVENCIONES COMUNIDAD MUJER	154.390,00		154.390,00	132.430,47	85,78	95.258,58		95.258,58	71,93	37.171,89	-21.959,53
45024		CONVENIO S.SOCIALES DE CONVIVENCIA	1.500,00		1.500,00								-1.500,00
45027		SUBVENCIONES COMUNIDAD MAYOR	24.000,00		24.000,00	104.659,55	436,08				0,00	104.659,55	80.659,55
45029		SUBVENCIONES COMUNIDAD MENOR Y FAMILIA	116.705,83		116.705,83	116.682,70	99,98				0,00	116.682,70	-23,13
45030		SUBVENCIONES COMUNIDAD EDUCACION	800.825,36		800.825,36	1.080.605,77	134,94	850.946,71		850.946,71	78,75	229.659,06	279.780,41
45031		SUBVENCIONES COMUNIDAD PIR 2021-2025 (GASTO CORRIENTE)	2.000.000,00		2.000.000,00								-2.000.000,00
45051		SUB. COMUNIDAD: FORMACION CERTIF. PROF.	300.000,00		300.000,00	959.100,00	319,70	484.800,00		484.800,00	50,55	474.300,00	659.100,00
45052		SUBVENCIONES COMUNIDAD. CASA OFICIOS-TALLERES EMPL	300.000,00		300.000,00								-300.000,00
45061		CONVENIO CAM: SUBVENCIÓN BIBLIOTECAS	35.456,13		35.456,13	39.368,56	111,03	39.368,56		39.368,56	100,00		3.912,43
45062		SUBVENCIONES COMUNIDAD AREA SEGURIDAD	1.916.280,00		1.916.280,00	1.442.488,95	75,28	1.112.702,86		1.112.702,86	77,14	329.786,09	-473.791,05
45081		SUBVENCIONES COMUNIDAD. DEPORTE INFANTIL	60.000,00		60.000,00	52.398,15	87,33				0,00	52.398,15	-7.601,85
45089		SUBVENCIONES COMUNIDAD VARIAS.	25.000,00		25.000,00	35.418,93	141,68	35.418,93		35.418,93	100,00		10.418,93
47000		TRANSFERENCIAS DE EMPRESAS PRIVADAS	1.000,00		1.000,00								-1.000,00
49003		SUBVENCIONES FONDOS EUROPEOS PARA LA RECONSTRUCCIÓN	5.031.655,58		5.031.655,58								-5.031.655,58
49004		SUBVENCIONES F.S.E. IGUALDAD	12.927,00		12.927,00	37.171,88	287,55				0,00	37.171,88	24.244,88
52000		INTERESES DE DEPOSITOS	1.000,00		1.000,00	39,56	3,96	39,56		39,56	100,00		-960,44
53410		DIVIDENDOS CANAL ISABEL II	360.000,00		360.000,00	165.943,91	46,10	165.943,91		165.943,91	100,00		-194.056,09
		Suma	102.921.553,48		102.921.553,48	95.933.843,83	93,21	86.644.346,19	2.756.470,46	83.887.875,73	87,44	12.045.968,10	-6.987.709,65

ESTADO DE EJECUCIÓN

Clasificación Econ.	Org.	DENOMINACIÓN DE LAS APLICACIONES	Previsiones Iniciales	Modificaciones	Previsiones Definitivas	Derechos Netos	Der/Prev	Ingresos Realizados	Devoluciones de Ingresos	Recaudación Líquida	Rec/Der	Pendiente de Cobro	Estado de Ejecución
54100		PRODUCTO DEL ARRENDAMIENTO DE FINCAS URBANAS	1.000,00		1.000,00	12.397,99	1.239,80	12.397,99		12.397,99	100,00		11.397,99
55001		CANON CONCESION TANATORIO	300.000,00		300.000,00	451.741,61	150,58	405.721,61		405.721,61	89,81	46.020,00	151.741,61
55002		CANON CONCESIONES COMERCIALES MONTECILLO	405.000,00		405.000,00								-405.000,00
55003		CANON CONCESIONES DEPORTES	420.015,47		420.015,47	48.000,00	11,43				0,00	48.000,00	-372.015,47
55004		CANON CONCESIONES SERVICIOS A LA CIUDAD	450.000,00		450.000,00	27.600,00	6,13	27.600,00		27.600,00	100,00		-422.400,00
55005		CANON CONCESIONES JUVENTUD	80.000,00		80.000,00	53.333,33	66,67	53.333,33		53.333,33	100,00		-26.666,67
55900		OTROS CANON DE EXPLOTACION	200.000,00		200.000,00	15.869,63	7,93	26.666,67	10.797,04	15.869,63	100,00		-184.130,37
60301		ENAJENACION SOLARES	13.907.780,50		13.907.780,50	6.553.000,00	47,12	6.553.000,00		6.553.000,00	100,00		-7.354.780,50
61900		ENAJENACION DE EDIFICIOS (CALLE JABONERIA)	1.000,00		1.000,00								-1.000,00
75030		CONVENIO MEJORA IES JOSE GARCIA NIETO				169.084,82		169.084,82		169.084,82			169.084,82
75060		TRANSF.CAPITAL PLAN IMPULSO MEDIO AMBIENTE (PIMA)				90.169,20		90.169,20		90.169,20			90.169,20
75080		PIR 2020-2023	2.082.000,00	200.000,00	2.282.000,00	74.319,89	3,26	74.319,89		74.319,89	100,00		-2.207.680,11
75081		PRISMA 2021-2025	2.000.000,00		2.000.000,00								-2.000.000,00
79100		DEL FONDO DE DESARROLLO REGIONAL (FEDER)		374.142,20	374.142,20								-374.142,20
81000		VENTA DE ACTIVOS FINANCIEROS	100,00		100,00								-100,00
83000		DE ANTICIPOS DE PAGAS Y DEMAS PRESTAMOS AL PERSONA	550.000,00		550.000,00	454.758,69	82,68	134.941,54		134.941,54	29,67	319.817,15	-95.241,31
87000		PARA GASTOS GENERALES		7.846.029,21	7.846.029,21								-7.846.029,21
87010		PARA GASTOS CON FINANCIACION AFECTADA		10.444.041,16	10.444.041,16								-10.444.041,16
91300		PRESTAMOS RECIBIDOS A LARGO PLAZO	15.331.264,05	9.786.857,00	25.118.121,05	9.000.000,00	35,83	9.000.000,00		9.000.000,00	100,00		-16.118.121,05
		Suma	138.649.713,50	28.651.069,57	167.300.783,07	112.884.118,99	67,47	103.191.581,24	2.767.267,50	100.424.313,74	88,96	12.459.805,25	-54.416.664,08

**PRESUPUESTO DE INGRESOS. EJERCICIO CORRIENTE
PROCESO DE GESTIÓN**

DEVOLUCIONES DE INGRESOS

EJERCICIO 2021

APLIC. PRESUPUEST.	DESCRIPCIÓN	PENDIENTE DE PAGO A 1 DE ENERO	MODIFICACIONES AL SALDO INICIAL Y ANULACIONES	RECONOCIDAS EN EL EJERCICIO	TOTAL DEVOLUCIONES RECONOCIDAS	PRESCRIPCIONES	PAGADAS EN EL EJERCICIO	PENDIENTE DE PAGO A 31 DE DICIEMBRE
11200	IBI: DE NATURALEZA RUSTICA	411,73			411,73			411,73
11300	IBI: DE NATURALEZA URBANA	12.421,54		191.847,90	204.269,44		73.101,34	131.168,10
11500	IMPUESTO SOBRE VEHICULOS TRACCION MECAN.	6.068,44		1.454,90	7.523,34		2.145,16	5.378,18
11600	IMPTO. SOBRE INCREMENTO VALOR TERRENOS DE NATURALEZA	164.515,05		2.512.039,96	2.676.555,01		2.117.745,57	558.809,44
13000	I.A.E.: EMPRESARIAL	3.624,56		165.344,10	168.968,66		82.977,21	85.991,45
29000	IMPTO.S/CONSTRUCCIONES, INSTALAC. Y OBRA	33.994,23		43.518,27	77.512,50		57.578,93	19.933,57
30901	TASAS: CEMENTERIOS			409,34	409,34		170,56	238,78
31900	TASAS: INSPECCION SANITARIA Y SANIDAD PREVENTIVA			27,21	27,21		27,21	
32100	TASAS: LICENCIAS URBANISTICAS	4.789,54		2.728,25	7.517,79		6.028,47	1.489,32
32500	TASAS: EXPEDICION DE DOCUMENTOS	50,00		78,30	128,30		78,30	50,00
32700	TASAS: LICENCIA APERTURA ESTABLECIMIENTOS	337,53		3.135,09	3.472,62		337,53	3.135,09
32800	TASAS: PRESTACION SERVICIOS DE CARACTER GENERAL	56,86		40,80	97,66		40,80	56,86
32900	TASAS: BODAS CIVILES	70,74		528,98	599,72		528,98	70,74
33100	TASAS: VADOS Y RESERVA VIA PUBLICA PARA CARGA Y DE	375,64			375,64			375,64
33500	TASAS: INSTAL.QUIOSCOS,MESAS,SILLAS Y			2.970,03	2.970,03		2.970,03	
33900	TASAS: OCUPACION DE SUBSUELO,SUELO Y VUELO USO	197,83		3.505,25	3.703,08		3.593,41	109,67

**PRESUPUESTO DE INGRESOS. EJERCICIO CORRIENTE
PROCESO DE GESTIÓN**

DEVOLUCIONES DE INGRESOS

EJERCICIO 2021

APLIC. PRESUPUEST.	DESCRIPCIÓN	PENDIENTE DE PAGO A 1 DE ENERO	MODIFICACIONES AL SALDO INICIAL Y ANULACIONES	RECONOCIDAS EN EL EJERCICIO	TOTAL DEVOLUCIONES RECONOCIDAS	PRESCRIPCIONES	PAGADAS EN EL EJERCICIO	PENDIENTE DE PAGO A 31 DE DICIEMBRE
34103	PRECIOS PUBLICOS: FAMILIA	103,78		160,84	264,62		10,54	254,08
34300	PRECIOS PUBLICOS: AREA DEPORTES	219,00		351.605,21	351.824,21		350.648,68	1.175,53
34400	PRECIOS PUBLICOS:PROGRAMACION			2.481,00	2.481,00		2.469,00	12,00
34900	PRECIOS PUBLICOS:ESCUELAS Y TALLERES	110,00			110,00			110,00
34901	PRECIOS PUBLICOS:AREA JUVENTUD	166,64		1.890,40	2.057,04		1.890,40	166,64
38902	REINTEGROS: DE ANUNCIOS DE PARTICULARES	254,09			254,09			254,09
39190	OTRAS MULTAS Y SANCIONES			751,88	751,88		751,88	
39211	RECARGO DE APREMIO	681,16		5.835,43	6.516,59		5.240,30	1.276,29
39300	INTERESES DE DEMORA	1.490,40		1.908,12	3.398,52		2.572,12	826,40
39901	OTROS INGRESOS:RECURSOS EVENTUALES			250,00	250,00		250,00	
39903	OTROS INGRESOS:COBROS DUPLICADOS	835,45			835,45			835,45
39905	OTROS INGRESOS:COSTAS PROC. EJECUTIVO	16,28		23,32	39,60		20,30	19,30
42010	FONDO COMPLEMENTARIO DE FINANCIACION			45.293,74	45.293,74		45.293,74	
45051	SUB. COMUNIDAD: FORMACION CERTIF. PROF.	823,48			823,48			823,48
45052	SUBVENCIONES COMUNIDAD. CASA OFICIOS-TALLERES EMPL	823,49			823,49			823,49
55900	OTROS CANON DE EXPLOTACION			10.797,04	10.797,04		10.797,04	



Ayuntamiento de Las Rozas de Madrid
C.I.F.: P28127001
Pza. Mayor, nº 1 - 28230 Las Rozas de Madrid

Fecha Obtención 28/03/2022
Pág. 3

**PRESUPUESTO DE INGRESOS. EJERCICIO CORRIENTE
PROCESO DE GESTIÓN**

DEVOLUCIONES DE INGRESOS

EJERCICIO 2021

APLIC. PRESUPUEST.	DESCRIPCIÓN	PENDIENTE DE PAGO A 1 DE ENERO	MODIFICACIONES AL SALDO INICIAL Y ANULACIONES	RECONOCIDAS EN EL EJERCICIO	TOTAL DEVOLUCIONES RECONOCIDAS	PRESCRIPCIONES	PAGADAS EN EL EJERCICIO	PENDIENTE DE PAGO A 31 DE DICIEMBRE
	TOTAL	232.437,46		3.348.625,36	3.581.062,82		2.767.267,50	813.795,32

EJERCICIOS CERRADOS
OBLIGACIONES DE PRESUPUESTOS CERRADOS DESDE 1/1/2021 HASTA 31/12/2021

EJERCICIO 2021

Aplic. Presupuestaria	Descripción	Obligaciones pendientes de pago a 1 de Enero	Modificaciones saldo inicial y anulaciones	Total Obligaciones	Prescripciones	Pagos realizados	Obligaciones Pendientes de Pago
2006.9220.22610	PART. Y COOP.:HERMANAMIENTOS	969,67		969,67			969,67
2007.9251.467	CALIDAD: APORTACION CONSORCIO TV	49.644,21		49.644,21			49.644,21
2008.109.1621.22707	CONTRATO RECOGIDA BASURA	365.049,22		365.049,22			365.049,22
2009.100.9200.22603	ANUNCIOS BOLETINES OFICIALES	108,76		108,76			108,76
2009.101.1360.22501	TASA EXTINCION INCENDIOS	3.444,91		3.444,91			3.444,91
2009.118.2318.48000	AYUDAS BENEFICAS	51,17		51,17			51,17
2010.100.9200.22500	CANONES	3,61		3,61			3,61
2011.100.9200.22611	INDEMNIZACIONES A TERCEROS Y SEN.JUDICIALES	536,15		536,15			536,15
2011.102.9201.22706	CONTRATO ASESORIA DE GESTION Y TRAMITACION	4.248,00		4.248,00			4.248,00
2011.108.1610.22101	SUMINISTRO AGUA	130.935,11		130.935,11			130.935,11
2011.108.1610.22500	MULTAS Y TRIBUTOS ESTATALES	2.004,84		2.004,84			2.004,84
2011.117.2313.48000	AYUDAS EMERGENCIA SOCIAL	14,63		14,63			14,63
2012.100.9200.22611	INDEMNIZACIONES A TERCEROS Y SEN.JUDICIALES	425,05		425,05			425,05
2012.110.2318.48000	AYUDAS BENEFICAS	3.870,00		3.870,00			3.870,00
2013.100.9200.22611	INDEMNIZACIONES A TERCEROS Y SEN.JUDICIALES	149,38		149,38			149,38
2013.110.2318.48000	AYUDAS BENEFICAS	177,43		177,43			177,43

EJERCICIOS CERRADOS
OBLIGACIONES DE PRESUPUESTOS CERRADOS DESDE 1/1/2021 HASTA 31/12/2021

EJERCICIO 2021

Aplic. Presupuestaria	Descripción	Obligaciones pendientes de pago a 1 de Enero	Modificaciones saldo inicial y anulaciones	Total Obligaciones	Prescripciones	Pagos realizados	Obligaciones Pendientes de Pago
2013.110.2318.48100	BECAS	75,00		75,00			75,00
2014.101.3380.22724	FESTEJOS TAURINOS	2,25		2,25			2,25
2014.103.1530.22700	CONTRATO SERVICIO LIMPIEZA EDIFICIOS	224,29		224,29			224,29
2014.103.1622.22700	LIMPIEZA PUNTO LIMPIO ABAJON	194,21		194,21			194,21
2014.103.1640.22700	CONTRATO SERVICIO LIMPIEZA EDIFICIOS	38,98		38,98			38,98
2014.104.2210.16206	FONDO SOCIAL PLAN PENSIONES	593,24		593,24			593,24
2014.106.3340.48100	BECAS, PREMIOS Y COMP. P.P.	115,00		115,00			115,00
2014.109.2310.20500	ALQUILER FOTOCOPIADORA						
2014.109.2310.22000	MATERIAL ORDINARIO NO INVENTARIABLE						
2014.109.2310.22002	MATERIAL INFORMatico NO INVENTARIABLE						
2014.109.2310.22602	PUBLICIDAD Y PROGAPANGA						
2014.109.2310.22700	CONTRATO SERVICIO LIMPIEZA EDIFICIOS						
2014.109.2310.22723	CONTRATOS DE SERVICIOS GENERALES						
2014.109.2310.22724	PUNTO DE INFORMACION AL VOLUNTARIADO						
2014.109.2310.22725	AYUDA A DOMICILIO						
2014.109.2311.22723	ACTIVIDADES COMPLEMENTARIAS EN						

EJERCICIOS CERRADOS
OBLIGACIONES DE PRESUPUESTOS CERRADOS DESDE 1/1/2021 HASTA 31/12/2021

EJERCICIO 2021

Aplic. Presupuestaria	Descripción	Obligaciones pendientes de pago a 1 de Enero	Modificaciones saldo inicial y anulaciones	Total Obligaciones	Prescripciones	Pagos realizados	Obligaciones Pendientes de Pago
2014.109.2311.22724	PROGRAMAS RESPIRO						
2014.109.2311.48002	CONVENIO COLABORACION AMPA DE CPE						
2014.109.2313.22723	ASISTENCIA A UNIDAD SOCIAL						
2014.109.2313.48000	AYUDAS EMERGENCIA SOCIAL						
2014.109.2315.22725	PROGRAMA DE SENSIBILIZACIÓN						
2014.109.2315.22726	PROGRAMA DE ORIENTACIÓN LABORAL						
2014.109.2316.22724	SERVICIO DE COMEDOR SOCIAL						
2014.110.2317.20500	ARRENDAMIENTO MOBILIARIO Y ENSERES						
2014.110.2317.21300	REPAR.,MANT. Y CONSER. MAQUINARIA, INSTALAC.						
2014.110.2317.22000	MATERIAL ORDINARIO NO INVENTARIABLE						
2014.110.2317.22002	MATERIAL INFORMATICO NO INVENTARIABLE						
2014.110.2317.22700	LIMPIEZA Y ASEO						
2014.110.2318.22602	PUBLICIDAD Y PROPAGANDA						
2014.110.2318.22606	REUNIONES Y CONFERENCIAS						
2014.110.2318.22608	OTROS GASTOS FUNCIONAMIENTO						
2014.110.2318.22723	CONTRATOS Y CONVENIOS DE PRESTACION DE SERVICIOS						

EJERCICIOS CERRADOS
OBLIGACIONES DE PRESUPUESTOS CERRADOS DESDE 1/1/2021 HASTA 31/12/2021

EJERCICIO 2021

Aplic. Presupuestaria	Descripción	Obligaciones pendientes de pago a 1 de Enero	Modificaciones saldo inicial y anulaciones	Total Obligaciones	Prescripciones	Pagos realizados	Obligaciones Pendientes de Pago
2014.110.2318.48000	AYUDAS BENEFICAS						
2014.110.2318.48001	CONVENIOS DE COLABORACION						
2014.110.2318.48100	BECAS	397,79		397,79			397,79
2014.110.2319.22300	TRANSPORTES						
2014.110.2319.22602	PUBLICIDAD Y PROPAGANDA						
2014.110.2319.22608	OTROS GASTOS FUNCIONAMIENTO (Actividades)						
2014.110.2319.48001	CONVENIOS DE COLABORACION						
2015.109.2310.20500	ALQUILER FOTOCOPIADORA						
2015.109.2310.22000	MATERIAL ORDINARIO NO INVENTARIABLE						
2015.109.2310.22002	MATERIAL INFORMatico NO INVENTARIABLE						
2015.109.2310.22602	PUBLICIDAD Y PROGAPANGA						
2015.109.2310.22700	CONTRATO SERVICIO LIMPIEZA EDIFICIOS						
2015.109.2311.22723	FORMACIÓN Y AUTONO.PERSONAL PERS.						
2015.109.2311.22724	PROGRAMAS RESPIRO Y SENSIBILIZACION						
2015.109.2311.22725	AYUDA A DOMICILIO						
2015.109.2311.22726	TALLERES						

EJERCICIOS CERRADOS
OBLIGACIONES DE PRESUPUESTOS CERRADOS DESDE 1/1/2021 HASTA 31/12/2021

EJERCICIO 2021

Aplic. Presupuestaria	Descripción	Obligaciones pendientes de pago a 1 de Enero	Modificaciones saldo inicial y anulaciones	Total Obligaciones	Prescripciones	Pagos realizados	Obligaciones Pendientes de Pago
2015.109.2311.22727	CONTRATO TELEASISTENCIA						
2015.109.2311.48002	CONVENIO COLABORACION AMPA DE CPE						
2015.109.2313.48000	AYUDAS EMERGENCIA SOCIAL	1.200,00		1.200,00			1.200,00
2015.109.2315.22725	PROGRAMA DE SENSIBILIZACIÓN						
2015.109.2315.22726	PROGRAMA DE ORIENTACIÓN LABORAL						
2015.109.2316.22724	SERVICIO DE COMEDOR SOCIAL						
2015.110.2317.20500	ARRENDAMIENTO MOBILIARIO Y ENSERES						
2015.110.2317.21300	REPAR.,MANT. Y CONSER. MAQUINARIA, INSTALAC.						
2015.110.2317.22000	MATERIAL ORDINARIO NO INVENTARIABLE						
2015.110.2317.22002	MATERIAL INFORMatico NO INVENTARIABLE						
2015.110.2317.22700	CONTRATO SERVICIO LIMPIEZA EDIFICIOS						
2015.110.2318.22602	PUBLICIDAD Y PROPAGANDA						
2015.110.2318.22606	REUNIONES Y CONFERENCIAS						
2015.110.2318.22608	OTROS GASTOS FUNCIONAMIENTO						
2015.110.2318.22723	CONTRATOS Y CONVENIOS DE PRESTACION DE SERVICIOS						
2015.110.2318.48000	AYUDAS BENEFICAS						

EJERCICIOS CERRADOS
OBLIGACIONES DE PRESUPUESTOS CERRADOS DESDE 1/1/2021 HASTA 31/12/2021

EJERCICIO 2021

Aplic. Presupuestaria	Descripción	Obligaciones pendientes de pago a 1 de Enero	Modificaciones saldo inicial y anulaciones	Total Obligaciones	Prescripciones	Pagos realizados	Obligaciones Pendientes de Pago
2015.110.2318.48100	BECAS	2.127,92		2.127,92			2.127,92
2015.110.2319.22114	MATERIAL TECNICO FUNGIBLE						
2015.110.2319.22300	TRANSPORTES						
2015.110.2319.22602	PUBLICIDAD Y PROPAGANDA						
2015.110.2319.22608	OTROS GASTOS FUNCIONAMIENTO (Actividades)						
2016.105.9200.22611	INDEMNIZACIONES A TERCEROS Y SEN.JUDICIALES	601,01		601,01			601,01
2016.108.4330.22723	CONTRATOS PROMOCION DEL MUNICIPIO	515,46		515,46			515,46
2016.109.2310.20500	ALQUILER FOTOCOPIADORA						
2016.109.2310.22000	MATERIAL ORDINARIO NO INVENTARIABLE						
2016.109.2310.22002	MATERIAL INFORMATICO NO INVENTARIABLE						
2016.109.2310.22602	PUBLICIDAD Y PROGAPANGA						
2016.109.2310.22700	CONTRATO SERVICIO LIMPIEZA EDIFICIOS						
2016.109.2311.22723	FORMACIÓN Y AUTONO.PERSONAL PERS.						
2016.109.2311.22724	PROGRAMAS RESPIRO Y SENSIBILIZACION						
2016.109.2311.22725	AYUDA A DOMICILIO						
2016.109.2311.22726	TALLERES						

EJERCICIOS CERRADOS
OBLIGACIONES DE PRESUPUESTOS CERRADOS DESDE 1/1/2021 HASTA 31/12/2021

EJERCICIO 2021

Aplic. Presupuestaria	Descripción	Obligaciones pendientes de pago a 1 de Enero	Modificaciones saldo inicial y anulaciones	Total Obligaciones	Prescripciones	Pagos realizados	Obligaciones Pendientes de Pago
2016.109.2311.22727	CONTRATO TELEASISTENCIA						
2016.109.2311.48002	CONVENIO COLABORACION AMPA DE CPE						
2016.109.2313.48000	AYUDAS EMERGENCIA SOCIAL	2.081,54		2.081,54			2.081,54
2016.109.2315.22725	PROGRAMA DE SENSIBILIZACIÓN						
2016.109.2315.22726	PROGRAMA DE ORIENTACIÓN LABORAL						
2016.109.2316.22300	TRANSPORTES JUBILADOS						
2016.109.2316.22724	SERVICIO DE COMEDOR SOCIAL						
2016.110.2317.20500	ARRENDAMIENTO MOBILIARIO Y ENSERES						
2016.110.2317.21300	REPAR.,MANT. Y CONSER. MAQUINARIA, INSTALAC.						
2016.110.2317.22000	MATERIAL ORDINARIO NO INVENTARIABLE						
2016.110.2317.22002	MATERIAL INFORMATICO NO INVENTARIABLE						
2016.110.2317.22700	CONTRATO SERVICIO LIMPIEZA EDIFICIOS						
2016.110.2317.22709	CONTRATO MANTENIMIENTO INFORMATICA						
2016.110.2318.22602	PUBLICIDAD Y PROPAGANDA						
2016.110.2318.22606	REUNIONES Y CONFERENCIAS						
2016.110.2318.22608	OTROS GASTOS FUNCIONAMIENTO						

EJERCICIOS CERRADOS
OBLIGACIONES DE PRESUPUESTOS CERRADOS DESDE 1/1/2021 HASTA 31/12/2021

EJERCICIO 2021

Aplic. Presupuestaria	Descripción	Obligaciones pendientes de pago a 1 de Enero	Modificaciones saldo inicial y anulaciones	Total Obligaciones	Prescripciones	Pagos realizados	Obligaciones Pendientes de Pago
2016.110.2318.22723	CONTRATOS Y CONVENIOS DE PRESTACION DE SERVICIOS						
2016.110.2318.48000	AYUDAS BENEFICAS						
2016.110.2318.48100	BECAS						
2016.110.2319.22114	MATERIAL TECNICO FUNGIBLE						
2016.110.2319.22300	TRANSPORTES						
2016.110.2319.22602	PUBLICIDAD Y PROPAGANDA						
2016.110.2319.22608	OTROS GASTOS FUNCIONAMIENTO (Actividades)						
2016.111.1700.22612	MULTAS E INFRACCIONES	7.740,57		7.740,57			7.740,57
2016.114.3370.22608	OTROS GASTOS FUNCIONAMIENTO	240,00		240,00			240,00
2017.101.1300.62500	EQUIPO DE OFICINA						
2017.101.1320.62300	MATERIAL TECNICO Y ARMAMENTO						
2017.101.1320.62301	MATERIAL TECNICO TRANSMISIONES						
2017.101.1320.62400	ADQUISICION PARQUE MOVIL						
2017.101.1322.62303	INSTALACIONES DE SEGURIDAD						
2017.102.1500.62703	PLANEAMIENTO DE DESARROLLO						
2017.102.1500.64100	APLICACIONES INFORMATICAS						

EJERCICIOS CERRADOS
OBLIGACIONES DE PRESUPUESTOS CERRADOS DESDE 1/1/2021 HASTA 31/12/2021

EJERCICIO 2021

Aplic. Presupuestaria	Descripción	Obligaciones pendientes de pago a 1 de Enero	Modificaciones saldo inicial y anulaciones	Total Obligaciones	Prescripciones	Pagos realizados	Obligaciones Pendientes de Pago
2017.102.1720.60903	INFRAESTRUCTURAS AMBIENTALES						
2017.102.4590.60903	PASARELA CAMINO TOMILLARON						
2017.102.4590.60904	EJECUCION OBRAS DE INFRAESTRUCTURA						
2017.102.4590.61901	REMODELACION CENTRO URBANO (C/ REAL)						
2017.102.4590.61903	PLAN INTEGRAL POLIGONO EUROPOLIS						
2017.102.4590.62700	ESTUDIOS Y TRABAJOS TECNICOS						
2017.102.4590.63300	REFORM. INSTALACIONES EDIFICIOS DEL						
2017.103.1530.61903	OBRAS REPOS. VARIAS E INFRAESTRUCTURA VIARIA						
2017.103.1650.60900	NUEVAS OBRAS DE ALUMBRADO						
2017.103.1650.63301	ALUMBRADO URBANIZACION DEL GOLF						
2017.103.1710.60900	NUEVOS PARQUES Y AJARDINAMIENTOS						
2017.103.1710.62501	MOBILIARIO URBANO Y JUEGOS INFANTILES						
2017.104.9207.63301	SEGURIDAD INSTALACIONES						
2017.105.9340.22610	GASTOS DIVERSOS	80,00		80,00			80,00
2017.106.3230.13000	RETRIBUCIONES BASICAS LABORAL INDEFINIDO						
2017.106.3230.13002	COMPLEMENTARIAS LABORAL INDEFINIDO						

EJERCICIOS CERRADOS
OBLIGACIONES DE PRESUPUESTOS CERRADOS DESDE 1/1/2021 HASTA 31/12/2021

EJERCICIO 2021

Aplic. Presupuestaria	Descripción	Obligaciones pendientes de pago a 1 de Enero	Modificaciones saldo inicial y anulaciones	Total Obligaciones	Prescripciones	Pagos realizados	Obligaciones Pendientes de Pago
2017.106.3230.13100	LABORAL TEMPORAL						
2017.106.3230.16000	CUOTAS SEGURIDAD SOCIAL						
2017.106.3230.21200	REPAR., MANT. Y CONSER. EDIFICIOS Y OTRAS						
2017.106.3230.21300	REPAR.,MANT. Y CONSER. MAQUINARIA, INSTALAC.						
2017.106.3230.22100	ENERGIA ELECTRICA						
2017.106.3230.22102	GAS						
2017.106.3230.22724	CONTRATO SERV. ESCUELA INFANTIL						
2017.106.3230.63200	EDIFICIOS Y OTRAS C. (OBRAS MEJORAS COL.						
2017.106.3341.62300	EQUIPAMIENTO TÉCNICO						
2017.107.3420.21300	REPAR.,MANT. Y CONSER. MAQUINARIA, INSTALAC.	971,63		971,63			971,63
2017.107.3420.62303	MAQUINARIA, INSTALACIONES Y UTILLAJE	5.849,14		5.849,14			5.849,14
2017.107.3420.63200	EDIFICIOS Y OTRAS CONSTRUCCIONES						
2017.109.2310.13000	RETRIBUCIONES BASICAS LABORAL INDEFINIDO						
2017.109.2310.13002	COMPLEMENTARIAS LABORAL INDEFINIDO						
2017.109.2310.13100	LABORAL TEMPORAL						
2017.109.2310.20500	ALQUILER FOTOCOPIADORA						

EJERCICIOS CERRADOS
OBLIGACIONES DE PRESUPUESTOS CERRADOS DESDE 1/1/2021 HASTA 31/12/2021

EJERCICIO 2021

Aplic. Presupuestaria	Descripción	Obligaciones pendientes de pago a 1 de Enero	Modificaciones saldo inicial y anulaciones	Total Obligaciones	Prescripciones	Pagos realizados	Obligaciones Pendientes de Pago
2017.109.2310.22000	MATERIAL ORDINARIO NO INVENTARIABLE						
2017.109.2310.22002	MATERIAL INFORMÁTICO NO INVENTARIABLE						
2017.109.2310.22602	PUBLICIDAD Y PROGAPANGA						
2017.109.2310.22700	CONTRATO SERVICIO LIMPIEZA EDIFICIOS						
2017.109.2310.62500	MOBILIARIO Y ENSERES						
2017.109.2310.63200	OBRAS REFORMA EDIFICIOS						
2017.109.2311.22723	FORMACIÓN Y AUTONO.PERSONAL PERS.						
2017.109.2311.22724	PROGRAMAS RESPIRO Y SENSIBILIZACION						
2017.109.2311.22725	AYUDA A DOMICILIO						
2017.109.2311.22726	TALLERES						
2017.109.2311.22727	CONTRATO TELEASISTENCIA						
2017.109.2311.48002	CONVENIO COLABORACION AMPA DE CPEE						
2017.109.2313.48000	AYUDAS EMERGENCIA SOCIAL	1.644,14		1.644,14			1.644,14
2017.109.2314.22725	PROGRAMA ERRADICACIÓN VIOLENCIA DE GÉNERO						
2017.109.2315.22725	PROGRAMA DE SENSIBILIZACIÓN						
2017.109.2315.22726	PROGRAMA DE ORIENTACIÓN LABORAL						

EJERCICIOS CERRADOS
OBLIGACIONES DE PRESUPUESTOS CERRADOS DESDE 1/1/2021 HASTA 31/12/2021

EJERCICIO 2021

Aplic. Presupuestaria	Descripción	Obligaciones pendientes de pago a 1 de Enero	Modificaciones saldo inicial y anulaciones	Total Obligaciones	Prescripciones	Pagos realizados	Obligaciones Pendientes de Pago
2017.109.2316.22300	TRANSPORTES JUBILADOS						
2017.109.2316.22724	SERVICIO DE COMEDOR SOCIAL						
2017.109.2318.22723	SERVICIOS						
2017.110.3110.62300	MATERIAL TÉCNICO INVENTARIABLE						
2017.111.3370.62300	ADQUISICION EQUIPOS AUDIOVISUALES						
2017.111.3370.62500	MOBILIARIO Y ENSERES.						
2017.112.9204.62303	MAQUINARIA, INSTALACIONES Y UTILLAJE						
2017.112.9204.62600	EQUIPOS PARA PROCESOS DE INFORMACION						
2017.113.4411.62400	ADQUISICION PARQUE MOVIL						
2017.113.4411.62500	MOBILIARIO URBANO						
2018.100.1500.62703	PLANEAMIENTO DE DESARROLLO						
2018.100.1500.64100	APLICACIONES INFORMATICAS						
2018.100.9205.22611	INDEMNIZACIONES A TERCEROS Y SEN. JUDICIALES	800,00		800,00			800,00
2018.101.1300.62500	EQUIPO DE OFICINA						
2018.101.1320.12004	SUELDOS DEL GRUPO C2						
2018.101.1320.12006	TRIENIOS						

EJERCICIOS CERRADOS
OBLIGACIONES DE PRESUPUESTOS CERRADOS DESDE 1/1/2021 HASTA 31/12/2021

EJERCICIO 2021

Aplic. Presupuestaria	Descripción	Obligaciones pendientes de pago a 1 de Enero	Modificaciones saldo inicial y anulaciones	Total Obligaciones	Prescripciones	Pagos realizados	Obligaciones Pendientes de Pago
2018.101.1320.12100	COMPLEMENTO DE DESTINO						
2018.101.1320.12101	COMPLEMENTO ESPECIFICO						
2018.101.1320.15000	PRODUCTIVIDAD FUNCIONARIOS						
2018.101.1320.16000	CUOTAS SEGURIDAD SOCIAL						
2018.101.1320.62300	MATERIAL TECNICO Y ARMAMENTO						
2018.101.1320.62301	MATERIAL TECNICO TRANSMISIONES						
2018.101.1320.62400	ADQUISICION PARQUE MOVIL						
2018.101.1322.62303	INSTALACIONES DE SEGURIDAD						
2018.101.1350.62300	MATERIAL TECNICO						
2018.101.1350.62301	MATERIAL TECNICO TRANSMISIONES						
2018.101.1350.62302	MATERIAL EQUIPOS SANITARIOS						
2018.101.1350.62500	MOBILIARIO Y ENSERES						
2018.101.1360.63300	MAQUINARIA, INSTALACIONES Y UTILLAJE						
2018.102.1720.60903	INFRAESTRUCTURAS AMBIENTALES						
2018.102.4590.60903	PASARELA CAMINO TOMILLARON						
2018.102.4590.60904	EJECUCION OBRAS DE INFRAESTRUCTURA						

EJERCICIOS CERRADOS
OBLIGACIONES DE PRESUPUESTOS CERRADOS DESDE 1/1/2021 HASTA 31/12/2021

EJERCICIO 2021

Aplic. Presupuestaria	Descripción	Obligaciones pendientes de pago a 1 de Enero	Modificaciones saldo inicial y anulaciones	Total Obligaciones	Prescripciones	Pagos realizados	Obligaciones Pendientes de Pago
2018.102.4590.61901	REMODELACION CENTRO URBANO (C/ REAL)						
2018.102.4590.61903	PLAN INTEGRAL POLIGONO EUROPOLIS						
2018.102.4590.62700	ESTUDIOS Y TRABAJOS TECNICOS						
2018.102.4590.63300	MAQUINARIA, INSTALACIONES Y UTILLAJE						
2018.102.9202.62200	REMODELACION CASA CONSISTORIAL						
2018.103.1530.22706	ESTUDIOS Y TRABAJOS TECNICOS						
2018.103.1530.60900	NUEVO ACCESO Y PARQUE LINEAL MONTE ROZAS						
2018.103.1530.60903	AISLAMIENTO ACÚSTICO M-505						
2018.103.1530.60905	MOVILIDAD Y APARCAMIENTOS PARQUE						
2018.103.1530.61903	OBRAS REPOS. VARIAS E INFRAESTRUCTURA VIARIA						
2018.103.1532.61902	PLAN ACERAS Y CALLES						
2018.103.1601.22612	MULTAS E INFRACCIONES	3.000,00		3.000,00			3.000,00
2018.103.1621.62901	SOTERRAMIENTO CONTENEDORES Y S.P. LIMPIO						
2018.103.1650.60900	NUEVAS OBRAS DE ALUMBRADO						
2018.103.1650.60901	SOTERRAMIENTO DE LA L.A.A.T. 45 KV DE ADIF						
2018.103.1650.63301	ALUMBRADO URBANIZACIÓN DEL GOLF						

EJERCICIOS CERRADOS
OBLIGACIONES DE PRESUPUESTOS CERRADOS DESDE 1/1/2021 HASTA 31/12/2021

EJERCICIO 2021

Aplic. Presupuestaria	Descripción	Obligaciones pendientes de pago a 1 de Enero	Modificaciones saldo inicial y anulaciones	Total Obligaciones	Prescripciones	Pagos realizados	Obligaciones Pendientes de Pago
2018.103.1710.16000	CUOTAS SEGURIDAD SOCIAL						
2018.103.1710.60900	NUEVOS PARQUES Y AJARDINAMIENTOS						
2018.103.1710.62501	MOBILIARIO URBANO Y JUEGOS INFANTILES						
2018.104.9207.63301	SEGURIDAD INSTALACIONES						
2018.105.0110.31000	INTERESES PRESTAMOS	0,10		0,10			0,10
2018.105.9340.22610	GASTOS DIVERSOS	165,19		165,19			165,19
2018.106.3200.13000	RETRIBUCIONES BASICAS LABORAL INDEFINIDO						
2018.106.3230.13000	RETRIBUCIONES BASICAS LABORAL INDEFINIDO						
2018.106.3230.13002	COMPLEMENTARIAS LABORAL INDEFINIDO						
2018.106.3230.13100	LABORAL TEMPORAL						
2018.106.3230.16000	CUOTAS SEGURIDAD SOCIAL						
2018.106.3230.21200	REPAR., MANT. Y CONSER. EDIFICIOS Y OTRAS						
2018.106.3230.21300	REPAR.,MANT. Y CONSER. MAQUINARIA, INSTALAC.						
2018.106.3230.22100	ENERGIA ELECTRICA						
2018.106.3230.22102	GAS						
2018.106.3230.22724	CONTRATO SERV. ESCUELA INFANTIL						

EJERCICIOS CERRADOS
OBLIGACIONES DE PRESUPUESTOS CERRADOS DESDE 1/1/2021 HASTA 31/12/2021

EJERCICIO 2021

Aplic. Presupuestaria	Descripción	Obligaciones pendientes de pago a 1 de Enero	Modificaciones saldo inicial y anulaciones	Total Obligaciones	Prescripciones	Pagos realizados	Obligaciones Pendientes de Pago
2018.106.3230.63200	EDIFICIOS Y OTRAS C. (OBRAS MEJORAS COL.						
2018.106.3300.48900	OTRAS TRANSFERENCIAS (Subv. Asociaciones Municipales)	1.071,56		1.071,56			1.071,56
2018.106.3340.22114	MATERIAL TECNICO ESCUELAS Y TALLERES	500,00		500,00			500,00
2018.106.3341.62300	EQUIPAMIENTO TÉCNICO						
2018.107.3410.22608	OTROS GASTOS FUNCIONAMIENTO	544,50		544,50			544,50
2018.107.3420.62303	MAQUINARIA, INSTALACIONES Y UTILLAJE						
2018.107.3420.63200	EDIFICIOS Y OTRAS CONSTRUCCIONES						
2018.108.2410.14300	OTRO PERSONAL						
2018.108.2410.16000	CUOTAS SEGURIDAD SOCIAL						
2018.108.2410.22723	CONTRATOS ORIENTACION E INTERMEDIACION						
2018.108.2410.22724	CONTRATOS PROGRAMAS FORMACION						
2018.108.2410.22725	CONTRATOS PROGRAMAS EMPLEO						
2018.108.4330.16000	CUOTAS SEGURIDAD SOCIAL						
2018.109.2310.13000	RETRIBUCIONES BASICAS LABORAL INDEFINIDO						
2018.109.2310.13002	COMPLEMENTARIAS LABORAL INDEFINIDO						
2018.109.2310.13100	LABORAL TEMPORAL						

EJERCICIOS CERRADOS
OBLIGACIONES DE PRESUPUESTOS CERRADOS DESDE 1/1/2021 HASTA 31/12/2021

EJERCICIO 2021

Aplic. Presupuestaria	Descripción	Obligaciones pendientes de pago a 1 de Enero	Modificaciones saldo inicial y anulaciones	Total Obligaciones	Prescripciones	Pagos realizados	Obligaciones Pendientes de Pago
2018.109.2310.20500	ALQUILER FOTOCOPIADORA						
2018.109.2310.22000	MATERIAL ORDINARIO NO INVENTARIABLE						
2018.109.2310.22002	MATERIAL INFORMatico NO INVENTARIABLE						
2018.109.2310.22602	PUBLICIDAD Y PROGAPANGA						
2018.109.2310.22700	CONTRATO SERVICIO LIMPIEZA EDIFICIOS						
2018.109.2310.62500	MOBILIARIO Y ENSERES						
2018.109.2310.63200	OBRAS REFORMA EDIFICIOS						
2018.109.2311.22723	FORMACIÓN Y AUTONO.PERSONAL PERS.						
2018.109.2311.22724	PROGRAMAS RESPIRO Y SENSIBILIZACION						
2018.109.2311.22725	AYUDA A DOMICILIO						
2018.109.2311.22726	TALLERES						
2018.109.2311.22727	CONTRATO TELEASISTENCIA						
2018.109.2311.48002	CONVENIO COLABORACION AMPA DE CPEE						
2018.109.2313.48000	AYUDAS EMERGENCIA SOCIAL	5.615,08		5.615,08			5.615,08
2018.109.2314.22725	PROGRAMA ERRADICACIÓN VIOLENCIA DE GÉNERO						
2018.109.2314.22726	SEMANA DE LA MUJER						

EJERCICIOS CERRADOS
OBLIGACIONES DE PRESUPUESTOS CERRADOS DESDE 1/1/2021 HASTA 31/12/2021

EJERCICIO 2021

Aplic. Presupuestaria	Descripción	Obligaciones pendientes de pago a 1 de Enero	Modificaciones saldo inicial y anulaciones	Total Obligaciones	Prescripciones	Pagos realizados	Obligaciones Pendientes de Pago
2018.109.2314.22727	PROGRAMA IGUALDAD DE OPORTUNIDADES						
2018.109.2314.22728	PROGRAMA DE CONCILIACIÓN						
2018.109.2315.22725	PROGRAMA DE SENSIBILIZACIÓN						
2018.109.2315.22726	PROGRAMA DE ORIENTACIÓN LABORAL						
2018.109.2316.22300	TRANSPORTES JUBILADOS						
2018.109.2316.22724	SERVICIO DE COMEDOR SOCIAL						
2018.109.2316.48000	AYUDAS ABONO TRANSPORTE ANUAL	54,00		54,00			54,00
2018.109.2318.22723	SERVICIOS						
2018.109.2318.48002	BECAS Y AYUDAS	1.209,60		1.209,60			1.209,60
2018.109.4411.62400	ADQUISICION PARQUE MOVIL						
2018.109.4411.62500	MOBILIARIO URBANO						
2018.110.3110.22613	CAMPAÑA SANIDAD ANIMAL						
2018.110.3110.22711	CONTRATO CENTRO ACOGIDA ANIMAL						
2018.110.3110.62300	MATERIAL TÉCNICO INVENTARIABLE						
2018.111.3370.62300	ADQUISICION EQUIPOS AUDIOVISUALES						
2018.111.3370.62500	MOBILIARIO Y ENSERES.						

EJERCICIOS CERRADOS
OBLIGACIONES DE PRESUPUESTOS CERRADOS DESDE 1/1/2021 HASTA 31/12/2021

EJERCICIO 2021

Aplic. Presupuestaria	Descripción	Obligaciones pendientes de pago a 1 de Enero	Modificaciones saldo inicial y anulaciones	Total Obligaciones	Prescripciones	Pagos realizados	Obligaciones Pendientes de Pago
2018.112.9204.62303	MAQUINARIA, INSTALACIONES Y UTILLAJE						
2018.112.9204.62600	EQUIPOS PARA PROCESOS DE INFORMACION						
2019.100.1500.62701	REVISION PLAN GENERAL ORDENACION URBANA						
2019.100.1500.62703	PLANEAMIENTO DE DESARROLLO						
2019.100.1500.64100	APLICACIONES INFORMATICAS						
2019.100.9121.48902	ASIGNACION GRUPO P.S.O.E.	8.150,31		8.150,31		8.150,31	
2019.100.9253.22001	PRENSA, REVISTAS, LIBROS Y OTRAS PUBLICACIONES	1.241,58		1.241,58			1.241,58
2019.101.1300.22100	ENERGIA ELECTRICA	11.899,88		11.899,88			11.899,88
2019.101.1300.62500	EQUIPO DE OFICINA						
2019.101.1320.12003	SUELDOS DEL GRUPO C1						
2019.101.1320.12004	SUELDOS DEL GRUPO C2						
2019.101.1320.12006	TRIENIOS						
2019.101.1320.12100	COMPLEMENTO DE DESTINO						
2019.101.1320.12101	COMPLEMENTO ESPECIFICO						
2019.101.1320.15000	PRODUCTIVIDAD FUNCIONARIOS						
2019.101.1320.16000	CUOTAS SEGURIDAD SOCIAL						

EJERCICIOS CERRADOS
OBLIGACIONES DE PRESUPUESTOS CERRADOS DESDE 1/1/2021 HASTA 31/12/2021

EJERCICIO 2021

Aplic. Presupuestaria	Descripción	Obligaciones pendientes de pago a 1 de Enero	Modificaciones saldo inicial y anulaciones	Total Obligaciones	Prescripciones	Pagos realizados	Obligaciones Pendientes de Pago
2019.101.1320.62300	MATERIAL TECNICO Y ARMAMENTO						
2019.101.1320.62301	MATERIAL TECNICO TRANSMISIONES						
2019.101.1320.62400	ADQUISICION PARQUE MOVIL						
2019.101.1320.63400	ELEMENTOS DE TRANSPORTE						
2019.101.1322.62303	INSTALACIONES DE SEGURIDAD						
2019.101.1350.22100	ENERGIA ELECTRICA	4.073,57		4.073,57			4.073,57
2019.101.1350.62300	MATERIAL TECNICO						
2019.101.1350.62301	MATERIAL TECNICO TRANSMISIONES						
2019.101.1350.62302	MATERIAL EQUIPOS SANITARIOS						
2019.101.1350.62500	MOBILIARIO Y ENSERES						
2019.101.1350.63400	ELEMENTOS DE TRANSPORTE						
2019.101.1360.63300	MAQUINARIA, INSTALACIONES Y UTILLAJE						
2019.102.1720.60903	INFRAESTRUCTURAS AMBIENTALES						
2019.102.4590.60901	OBRAS INFRAESTRUCTURAS						
2019.102.4590.60903	PASARELA CAMINO TOMILLARON						
2019.102.4590.60904	EJECUCION OBRAS DE INFRAESTRUCTURA						

EJERCICIOS CERRADOS
OBLIGACIONES DE PRESUPUESTOS CERRADOS DESDE 1/1/2021 HASTA 31/12/2021

EJERCICIO 2021

Aplic. Presupuestaria	Descripción	Obligaciones pendientes de pago a 1 de Enero	Modificaciones saldo inicial y anulaciones	Total Obligaciones	Prescripciones	Pagos realizados	Obligaciones Pendientes de Pago
2019.102.4590.61901	REMODELACION CENTRO URBANO (C/ REAL)						
2019.102.4590.61903	PLAN INTEGRAL POLIGONO EUROPOLIS						
2019.102.4590.62700	ESTUDIOS Y TRABAJOS TECNICOS						
2019.102.4590.63200	REFORMAS EDIFICIOS MUNICIPALES (ILUMINACIÓN Y						
2019.102.4590.63300	MATERIAL TECNICO PARA EDIFICIOS MUNICIPALES						
2019.102.9202.22100	ENERGIA ELECTRICA	21.236,94		21.236,94			21.236,94
2019.102.9202.62200	REMODELACION CASA CONSISTORIAL						
2019.103.1530.22100	ENERGIA ELECTRICA	9.893,48		9.893,48			9.893,48
2019.103.1530.22706	ESTUDIOS Y TRABAJOS TECNICOS						
2019.103.1530.60900	NUEVO ACCESO Y PARQUE LINEAL MONTE ROZAS						
2019.103.1530.60903	AISLAMIENTO ACÚSTICO M-505						
2019.103.1530.60905	MOVILIDAD Y APARCAMIENTOS PARQUE						
2019.103.1530.61903	OBRAS REPOS. VARIAS E INFRAESTRUCTURA VIARIA						
2019.103.1532.61901	OPERACION ASFALTO						
2019.103.1532.61902	PLAN ACERAS Y CALLES						
2019.103.1601.22100	ENERGIA ELECTRICA	1.639,84		1.639,84			1.639,84

EJERCICIOS CERRADOS
OBLIGACIONES DE PRESUPUESTOS CERRADOS DESDE 1/1/2021 HASTA 31/12/2021

EJERCICIO 2021

Aplic. Presupuestaria	Descripción	Obligaciones pendientes de pago a 1 de Enero	Modificaciones saldo inicial y anulaciones	Total Obligaciones	Prescripciones	Pagos realizados	Obligaciones Pendientes de Pago
2019.103.1621.62901	SOTERRAMIENTO CONTENEDORES Y S.P. LIMPIO						
2019.103.1650.22100	ENERGIA ELECTRICA	116.798,17		116.798,17			116.798,17
2019.103.1650.60900	NUEVAS OBRAS DE ALUMBRADO						
2019.103.1650.60901	SOTERRAMIENTO DE LA L.A.A.T. 45 KV DE ADIF						
2019.103.1650.63301	ALUMBRADO URBANIZACIÓN DEL GOLF						
2019.103.1710.16000	CUOTAS SEGURIDAD SOCIAL						
2019.103.1710.60900	NUEVOS PARQUES Y AJARDINAMIENTOS						
2019.103.1710.62501	MOBILIARIO URBANO Y JUEGOS INFANTILES						
2019.104.9207.63301	SEGURIDAD INSTALACIONES						
2019.105.9340.22610	GASTOS DIVERSOS	331,55		331,55			331,55
2019.105.9340.35901	OTROS GASTOS FINANCIEROS	920,37		920,37			920,37
2019.106.3200.13000	RETRIBUCIONES BASICAS LABORAL INDEFINIDO						
2019.106.3230.13000	RETRIBUCIONES BASICAS LABORAL INDEFINIDO						
2019.106.3230.13002	COMPLEMENTARIAS LABORAL INDEFINIDO						
2019.106.3230.13100	LABORAL TEMPORAL						
2019.106.3230.16000	CUOTAS SEGURIDAD SOCIAL						

EJERCICIOS CERRADOS
OBLIGACIONES DE PRESUPUESTOS CERRADOS DESDE 1/1/2021 HASTA 31/12/2021

EJERCICIO 2021

Aplic. Presupuestaria	Descripción	Obligaciones pendientes de pago a 1 de Enero	Modificaciones saldo inicial y anulaciones	Total Obligaciones	Prescripciones	Pagos realizados	Obligaciones Pendientes de Pago
2019.106.3230.21200	REPAR., MANT. Y CONSER. EDIFICIOS Y OTRAS						
2019.106.3230.21300	REPAR.,MANT. Y CONSER. MAQUINARIA, INSTALAC.						
2019.106.3230.22100	ENERGIA ELECTRICA	29.887,02		29.887,02			29.887,02
2019.106.3230.22102	GAS						
2019.106.3230.22724	CONTRATO SERV. ESCUELA INFANTIL						
2019.106.3230.63200	EDIFICIOS Y OTRAS C. (OBRAS MEJORAS COL.						
2019.106.3250.13100	LABORAL TEMPORAL						
2019.106.3300.22100	ENERGIA ELECTRICA	7.574,47		7.574,47			7.574,47
2019.106.3321.22100	ENERGIA ELECTRICA	11.225,92		11.225,92			11.225,92
2019.106.3321.62500	FONDOS PARA BIBLIOTECA						
2019.106.3330.22100	ENERGIA ELECTRICA	456,96		456,96			456,96
2019.106.3330.62700	ESTUDIOS Y TRABAJOS TECNICOS TEATRO						
2019.106.3341.62300	EQUIPAMIENTO TÉCNICO						
2019.107.3420.22100	ENERGIA ELECTRICA	15.596,26		15.596,26			15.596,26
2019.107.3420.22102	GAS	5.903,16		5.903,16		433,54	5.469,62
2019.107.3420.62200	EDIFICIOS Y OTRAS CONSTRUCCIONES						

EJERCICIOS CERRADOS
OBLIGACIONES DE PRESUPUESTOS CERRADOS DESDE 1/1/2021 HASTA 31/12/2021

EJERCICIO 2021

Aplic. Presupuestaria	Descripción	Obligaciones pendientes de pago a 1 de Enero	Modificaciones saldo inicial y anulaciones	Total Obligaciones	Prescripciones	Pagos realizados	Obligaciones Pendientes de Pago
2019.107.3420.62303	MAQUINARIA, INSTALACIONES Y UTILLAJE						
2019.107.3420.63200	EDIFICIOS Y OTRAS CONSTRUCCIONES	5.324,00		5.324,00		5.324,00	
2019.108.2410.14300	OTRO PERSONAL						
2019.108.2410.16000	CUOTAS SEGURIDAD SOCIAL						
2019.108.2410.22723	CONTRATOS ORIENTACION E INTERMEDIACION						
2019.108.2410.22724	CONTRATOS PROGRAMAS FORMACION						
2019.108.2410.22725	CONTRATOS PROGRAMAS EMPLEO						
2019.108.4330.16000	CUOTAS SEGURIDAD SOCIAL						
2019.109.2310.13000	RETRIBUCIONES BASICAS LABORAL INDEFINIDO						
2019.109.2310.13002	COMPLEMENTARIAS LABORAL INDEFINIDO						
2019.109.2310.13100	LABORAL TEMPORAL						
2019.109.2310.20500	ALQUILER FOTOCOPIADORA						
2019.109.2310.22000	MATERIAL ORDINARIO NO INVENTARIABLE						
2019.109.2310.22002	MATERIAL INFORMATICO NO INVENTARIABLE						
2019.109.2310.22100	ENERGIA ELECTRICA	12.513,91		12.513,91			12.513,91
2019.109.2310.22602	PUBLICIDAD Y PROGAPANGA						

EJERCICIOS CERRADOS
OBLIGACIONES DE PRESUPUESTOS CERRADOS DESDE 1/1/2021 HASTA 31/12/2021

EJERCICIO 2021

Aplic. Presupuestaria	Descripción	Obligaciones pendientes de pago a 1 de Enero	Modificaciones saldo inicial y anulaciones	Total Obligaciones	Prescripciones	Pagos realizados	Obligaciones Pendientes de Pago
2019.109.2310.22700	CONTRATO SERVICIO LIMPIEZA EDIFICIOS						
2019.109.2310.62500	MOBILIARIO Y ENSERES						
2019.109.2310.63200	OBRAS REFORMA EDIFICIOS						
2019.109.2311.22723	FORMACIÓN Y AUTONO.PERSONAL PERS.						
2019.109.2311.22724	PROGRAMAS RESPIRO Y SENSIBILIZACION						
2019.109.2311.22725	AYUDA A DOMICILIO						
2019.109.2311.22726	TALLERES						
2019.109.2311.22727	CONTRATO TELEASISTENCIA						
2019.109.2311.23300	PAGO RETRIBUCIONES PERSONAL AYUDA A						
2019.109.2311.48002	CONVENIO COLABORACION AMPA DE CPEE						
2019.109.2313.48000	AYUDAS EMERGENCIA SOCIAL	314,00		314,00			314,00
2019.109.2314.13100	LABORAL TEMPORAL						
2019.109.2314.22725	PROGRAMA ERRADICACIÓN VIOLENCIA DE GÉNERO						
2019.109.2314.22726	SEMANA DE LA MUJER						
2019.109.2314.22727	PROGRAMA IGUALDAD DE OPORTUNIDADES						
2019.109.2314.22728	PROGRAMA DE CONCILIACIÓN						

EJERCICIOS CERRADOS
OBLIGACIONES DE PRESUPUESTOS CERRADOS DESDE 1/1/2021 HASTA 31/12/2021

EJERCICIO 2021

Aplic. Presupuestaria	Descripción	Obligaciones pendientes de pago a 1 de Enero	Modificaciones saldo inicial y anulaciones	Total Obligaciones	Prescripciones	Pagos realizados	Obligaciones Pendientes de Pago
2019.109.2315.22725	PROGRAMA DE SENSIBILIZACIÓN						
2019.109.2315.22726	PROGRAMA DE ORIENTACIÓN LABORAL						
2019.109.2316.22300	TRANSPORTES JUBILADOS						
2019.109.2316.22724	SERVICIO DE COMEDOR SOCIAL						
2019.109.2316.48000	AYUDAS ABONO TRANSPORTE ANUAL	54,00		54,00			54,00
2019.109.2318.22602	PUBLICIDAD Y PROPAGANDA						
2019.109.2318.22608	OTROS GASTOS FUNCIONAMIENTO						
2019.109.2318.22610	PROGRAMA DIA DE LA FAMILIA						
2019.109.2318.22611	PROGRAMA LAS ROZAS POR LA INFANCIA						
2019.109.2318.22723	SERVICIOS						
2019.109.2318.48002	BECAS Y AYUDAS	524,24		524,24			524,24
2019.110.3110.22100	ENERGIA ELECTRICA	545,56		545,56			545,56
2019.110.3110.22613	CAMPAÑA SANIDAD ANIMAL						
2019.110.3110.22711	CONTRATO CENTRO ACOGIDA ANIMAL						
2019.110.3110.22712	CONTRATO SERVICIO CONTROL DE PLAGAS						
2019.110.3110.62300	MATERIAL TÉCNICO INVENTARIABLE						

EJERCICIOS CERRADOS
OBLIGACIONES DE PRESUPUESTOS CERRADOS DESDE 1/1/2021 HASTA 31/12/2021

EJERCICIO 2021

Aplic. Presupuestaria	Descripción	Obligaciones pendientes de pago a 1 de Enero	Modificaciones saldo inicial y anulaciones	Total Obligaciones	Prescripciones	Pagos realizados	Obligaciones Pendientes de Pago
2019.111.3370.22100	ENERGIA ELECTRICA	5.112,78		5.112,78			5.112,78
2019.111.3370.62300	ADQUISICION EQUIPOS AUDIOVISUALES						
2019.111.3370.62500	MOBILIARIO Y ENSERES.						
2019.112.9204.62303	MAQUINARIA, INSTALACIONES Y UTILLAJE						
2019.112.9204.62600	EQUIPOS PARA PROCESOS DE INFORMACION						
2020.100.1500.16000	CUOTAS SEGURIDAD SOCIAL	19.848,80		19.848,80		19.848,80	
2020.100.1500.20500	ALQUILER FOTOCOPIADORA	781,42		781,42		781,42	
2020.100.1500.62701	REVISION PLAN GENERAL ORDENACION URBANA						
2020.100.1500.62703	PLANEAMIENTO DE DESARROLLO						
2020.100.1500.62704	ACTUALIZACIÓN DE LA CARTOGAFIA						
2020.100.1500.64100	APLICACIONES INFORMATICAS						
2020.100.9120.10000	RETRIBUCIONES BASICAS						
2020.100.9120.16000	CUOTAS SEGURIDAD SOCIAL	3.558,47		3.558,47		3.558,47	
2020.100.9120.22601	ATENCIONES PROTOCOLARIAS Y	813,04		813,04			813,04
2020.100.9121.10000	RETRIBUCIONES BASICAS						
2020.100.9121.11000	RETRIBUCIONES BASICAS						

EJERCICIOS CERRADOS
OBLIGACIONES DE PRESUPUESTOS CERRADOS DESDE 1/1/2021 HASTA 31/12/2021

EJERCICIO 2021

Aplic. Presupuestaria	Descripción	Obligaciones pendientes de pago a 1 de Enero	Modificaciones saldo inicial y anulaciones	Total Obligaciones	Prescripciones	Pagos realizados	Obligaciones Pendientes de Pago
2020.100.9121.16000	CUOTAS SEGURIDAD SOCIAL	43.016,61		43.016,61		43.016,61	
2020.100.9121.23300	ASISTENCIAS DE CARGOS ELECTIVOS	1.936,25		1.936,25		1.936,25	
2020.100.9205.16000	CUOTAS SEGURIDAD SOCIAL	6.065,92		6.065,92		6.065,92	
2020.100.9205.22604	DEFENSA JURIDICA	11.132,00		11.132,00		11.132,00	
2020.100.9205.22723	CONTRATOS DEFENSA JURIDICA	56.765,38		56.765,38		56.765,38	
2020.100.9220.20300	ARRENDAMIENTO MAQUIN. INSTALAC. Y UTIL.						
2020.100.9220.22601	ATENCIONES PROTOCOLARIAS Y	12.595,00		12.595,00		12.595,00	
2020.100.9220.22610	GASTOS DIVERSOS	9.193,80		9.193,80		9.193,80	
2020.100.9253.22602	PUBLICIDAD Y PROPAGANDA	11.596,37		11.596,37		11.596,37	
2020.100.9253.22723	CONTRATO SERVICIOS COMUNICACIÓN	5.929,00		5.929,00		5.929,00	
2020.100.9253.22724	CONTRATOS INNOVACION	556,48		556,48		556,48	
2020.101.1300.16000	CUOTAS SEGURIDAD SOCIAL	3.560,38		3.560,38		3.560,38	
2020.101.1300.22100	ENERGIA ELECTRICA	12.561,75		12.561,75		12.561,75	
2020.101.1300.22102	GAS	1.278,73		1.278,73		1.278,73	
2020.101.1300.22700	CONTRATO SERVICIO LIMPIEZA EDIFICIOS						
2020.101.1300.22706	ESTUDIOS Y TRABAJOS TECNICOS	1.669,80		1.669,80		1.669,80	

EJERCICIOS CERRADOS
OBLIGACIONES DE PRESUPUESTOS CERRADOS DESDE 1/1/2021 HASTA 31/12/2021

EJERCICIO 2021

Aplic. Presupuestaria	Descripción	Obligaciones pendientes de pago a 1 de Enero	Modificaciones saldo inicial y anulaciones	Total Obligaciones	Prescripciones	Pagos realizados	Obligaciones Pendientes de Pago
2020.101.1300.22709	TRABAJOS REALIZADOS POR OTRAS EMPRESAS	16.223,01		16.223,01		16.223,01	
2020.101.1300.62500	EQUIPO DE OFICINA						
2020.101.1320.12003	SUELDOS DEL GRUPO C1						
2020.101.1320.12004	SUELDOS DEL GRUPO C2						
2020.101.1320.12006	TRIENIOS						
2020.101.1320.12100	COMPLEMENTO DE DESTINO						
2020.101.1320.12101	COMPLEMENTO ESPECIFICO						
2020.101.1320.12103	OTROS COMPLEMENTOS						
2020.101.1320.15000	PRODUCTIVIDAD FUNCIONARIOS	2.174,21		2.174,21			2.174,21
2020.101.1320.16000	CUOTAS SEGURIDAD SOCIAL	209.003,64		209.003,64		209.003,64	
2020.101.1320.20400	RENTING PARQUE MÓVIL	13.506,70		13.506,70		13.506,70	
2020.101.1320.22114	SUMINISTRO MATERIAL TECNICO	14.015,42		14.015,42		14.015,42	
2020.101.1320.62300	MATERIAL TECNICO Y ARMAMENTO						
2020.101.1320.62301	MATERIAL TECNICO TRANSMISIONES						
2020.101.1320.62400	ADQUISICION PARQUE MOVIL						
2020.101.1320.63400	ELEMENTOS DE TRANSPORTE						

EJERCICIOS CERRADOS
OBLIGACIONES DE PRESUPUESTOS CERRADOS DESDE 1/1/2021 HASTA 31/12/2021

EJERCICIO 2021

Aplic. Presupuestaria	Descripción	Obligaciones pendientes de pago a 1 de Enero	Modificaciones saldo inicial y anulaciones	Total Obligaciones	Prescripciones	Pagos realizados	Obligaciones Pendientes de Pago
2020.101.1322.22701	CONTRATOS DE VIGILANCIA Y CONTROL	267.878,82		267.878,82		267.878,82	
2020.101.1322.62303	INSTALACIONES DE SEGURIDAD	18.127,95		18.127,95		18.127,95	
2020.101.1330.22724	CONTRATO RETIRADA DE VEHICULOS	15.772,86		15.772,86		15.772,86	
2020.101.9206.16000	CUOTAS SEGURIDAD SOCIAL	2.151,48		2.151,48		2.151,48	
2020.101.9206.21400	REPAR.,MANT. Y CONSER. MATERIAL DE TRANSPORTE.	4.169,30		4.169,30		4.169,30	
2020.101.9206.22101	SUMINISTRO DE AGUA	231,61		231,61		231,61	
2020.101.9206.22103	COMBUSTIBLES Y CARBURANTES	11.142,18		11.142,18		11.142,18	
2020.101.9206.22111	SUMINISTRO DE REPUESTOS DE MAQ., UTILLAC. Y	981,55		981,55		981,55	
2020.101.9206.22401	PRIMAS DE SEGUROS (Vehículos)	5.404,25		5.404,25		5.404,25	
2020.101.9206.22501	TASA I.T.V.	442,14		442,14		442,14	
2020.102.1530.12001	SUELDOS DEL GRUPO A2						
2020.102.1530.12006	TRIENIOS						
2020.102.1530.12100	COMPLEMENTO DE DESTINO						
2020.102.1530.12101	COMPLEMENTO ESPECIFICO						
2020.102.1530.16000	CUOTAS SEGURIDAD SOCIAL	36.972,92		36.972,92		36.972,92	
2020.102.1530.21300	REPAR.,MANT. Y CONSER. MAQUINARIA, INSTALAC.	730,14		730,14		730,14	

EJERCICIOS CERRADOS
OBLIGACIONES DE PRESUPUESTOS CERRADOS DESDE 1/1/2021 HASTA 31/12/2021

EJERCICIO 2021

Aplic. Presupuestaria	Descripción	Obligaciones pendientes de pago a 1 de Enero	Modificaciones saldo inicial y anulaciones	Total Obligaciones	Prescripciones	Pagos realizados	Obligaciones Pendientes de Pago
2020.102.1530.22100	ENERGIA ELECTRICA	2.765,78		2.765,78		2.765,78	
2020.102.1530.22711	CONTRATO MANTEN, VIAS PUBLICAS Y SEÑALIZACIÓN	20.502,26		20.502,26		20.502,26	
2020.102.1530.60900	NUEVO ACCESO Y PARQUE LINEAL MONTE ROZAS						
2020.102.1530.60903	AISLAMIENTO ACÚSTICO M-505						
2020.102.1530.60905	OBRAS DE URB. Y REHABILITACIÓN						
2020.102.1530.60910	CONSTRUCCION PARKING CENTRO SALUD						
2020.102.1530.61903	OBRAS REPOS VARIAS E INFRAESTRUCTURA VIARIA	15.881,25		15.881,25		15.881,25	
2020.102.1532.61901	OBRAS DE ASFALTADO						
2020.102.1532.61902	PLAN ACERAS Y CALLES						
2020.102.1601.16000	CUOTAS SEGURIDAD SOCIAL	2.098,15		2.098,15		2.098,15	
2020.102.1601.22700	CONTRATO SERVICIO LIMPIEZA EDIFICIOS						
2020.102.1650.21000	REPAR.,MANT. Y CONSER. ALUMBRADO PUBLICO	18.125,80		18.125,80		18.125,80	
2020.102.1650.22100	ENERGIA ELECTRICA	110.814,43		110.814,43		110.690,07	124,36
2020.102.1650.22711	CONTRATO MANTENIMIENTO ALUMBRADO	73.985,48		73.985,48		73.985,48	
2020.102.1650.60900	INSTALACION LUMINARIAS ALUMBRADO PÚBLICO EN EL						
2020.102.1650.60901	SOTERRAMIENTO DE LA L.A.A.T. 45 KV DE ADIF	5.989,50		5.989,50		5.989,50	

EJERCICIOS CERRADOS
OBLIGACIONES DE PRESUPUESTOS CERRADOS DESDE 1/1/2021 HASTA 31/12/2021

EJERCICIO 2021

Aplic. Presupuestaria	Descripción	Obligaciones pendientes de pago a 1 de Enero	Modificaciones saldo inicial y anulaciones	Total Obligaciones	Prescripciones	Pagos realizados	Obligaciones Pendientes de Pago
2020.102.1650.60902	SOTERRAMIENTO LINEAS BAJA TENSIÓN, CABLEADO						
2020.102.1650.63300	OBRAS DE REPOSICION ALUMBRADO	6.534,00		6.534,00		6.534,00	
2020.102.4590.60903	PASARELA CAMINO DEL TOMILLARON						
2020.102.4590.60904	EJECUCION OBRAS DE INFRAESTRUCTURA	32.794,51		32.794,51		32.794,51	
2020.102.4590.60908	OBRA DE URB. Y MEJORAS EN C/CAÑADILLA Y PARQUE J						
2020.102.4590.60909	OBRAS DE URB. Y MEJORAS ZONA YUCATAN - LA CORNISA						
2020.102.4590.61901	REMODELACION CENTRO URBANO (C/ REAL)						
2020.102.4590.61903	PLAN INTEGRAL POLIGONO EUROPOLIS. FASE II						
2020.102.4590.62700	ESTUDIOS Y TRABAJOS TECNICOS	31.116,04		31.116,04		31.116,04	
2020.102.4590.63201	ADECUACION EDIFICIOS MUNICIPALES	1.815,00		1.815,00		1.815,00	
2020.102.4590.63300	REFORM. INSTALACIONES EDIFICIOS DEL	2.439,93		2.439,93		2.439,93	
2020.102.4590.63301	REFORMA INSTALACIONES ELÉCTRICAS CP SAN MIGUEL						
2020.102.9202.16000	CUOTAS SEGURIDAD SOCIAL	3.545,94		3.545,94		3.545,94	
2020.102.9202.22000	MATERIAL ORDINARIO NO INVENTARIABLE	5.966,60		5.966,60		5.966,60	
2020.102.9202.22100	ENERGIA ELECTRICA	19.137,39		19.137,39		19.137,39	
2020.102.9202.22102	GAS	2.622,94		2.622,94		2.622,94	

EJERCICIOS CERRADOS
OBLIGACIONES DE PRESUPUESTOS CERRADOS DESDE 1/1/2021 HASTA 31/12/2021

EJERCICIO 2021

Aplic. Presupuestaria	Descripción	Obligaciones pendientes de pago a 1 de Enero	Modificaciones saldo inicial y anulaciones	Total Obligaciones	Prescripciones	Pagos realizados	Obligaciones Pendientes de Pago
2020.102.9202.22110	PRODUCTOS DE LIMPIEZA Y ASEO	2.452,79		2.452,79		2.452,79	
2020.102.9202.22700	CONTRATO SERVICIO LIMPIEZA EDIFICIOS	17.574,65		17.574,65		17.574,65	
2020.102.9202.62200	REMODELACION CASA CONSISTORIAL						
2020.102.9202.63300	MAQUINARIA, INSTALACIONES Y UTILLAJE						
2020.102.9209.21200	REPARACION, MANT. Y CONSER. EDIFICIOS Y OTRAS	25.823,76		25.823,76		25.823,76	
2020.102.9209.21201	CONTRATO MANTENIMIENTO ASCENSORES						
2020.102.9209.21300	REPAR.,MANT. Y CONSER. MAQUINARIA, INSTALAC.	27.154,77		27.154,77		27.154,77	
2020.102.9209.22724	CONTRATOS REGIMEN INTERIOR						
2020.102.9209.62500	MOBILIARIO Y ENSERES	1.181,07		1.181,07		1.181,07	
2020.102.9209.63301	SEGURIDAD INSTALACIONES (Prevención Incendios en Edif.						
2020.103.1621.22707	CONTRATO RECOGIDA BASURA	151.146,05		151.146,05		151.146,05	
2020.103.1621.62901	SOTERRAMIENTO CONTENEDORES Y S.P. LIMPIO						
2020.103.1622.22100	ENERGIA ELECTRICA	11.533,32		11.533,32		11.533,32	
2020.103.1622.22700	LIMPIEZA PUNTO LIMPIO ABAJON						
2020.103.1622.22711	CONTRATO MANTENIMIENTO PUNTOS LIMPIOS	22.521,21		22.521,21		22.521,21	
2020.103.1630.22700	CONTRATO LIMPIEZA VIARIA	748.863,08		748.863,08		748.863,08	

EJERCICIOS CERRADOS
OBLIGACIONES DE PRESUPUESTOS CERRADOS DESDE 1/1/2021 HASTA 31/12/2021

EJERCICIO 2021

Aplic. Presupuestaria	Descripción	Obligaciones pendientes de pago a 1 de Enero	Modificaciones saldo inicial y anulaciones	Total Obligaciones	Prescripciones	Pagos realizados	Obligaciones Pendientes de Pago
2020.103.1710.16000	CUOTAS SEGURIDAD SOCIAL	16.792,52		16.792,52		16.792,52	
2020.103.1710.22101	SUMINISTRO AGUA	341,26		341,26		341,26	
2020.103.1710.22711	CONTRATO SERVICIO MANTENIMIENTO ZONAS	482.957,01		482.957,01		482.957,01	
2020.103.1710.60900	NUEVOS PARQUES Y AJARDINAMIENTO	1.531,53		1.531,53		1.531,53	
2020.103.1710.60901	CORONA EXTERIOR VERDE LA MARAZUELA						
2020.103.1710.60902	CREACION NUEVO PARQUE URBANO C/ ISLAS PITIUSAS						
2020.103.1710.61905	REMODELACION ZONA VERDE PUNTA GALEA FRENTE						
2020.103.1710.61909	MEJORA Y EMBELLECIMIENTO PARQUE PARIS						
2020.103.1710.61912	MEJORA TALUD C/ MARIE CURIE						
2020.103.1710.62303	MAQUINARIA,INSTALACIONES Y UTILLAJE						
2020.103.1710.62501	MOBILIARIO URBANO Y JUEGOS INFANTILES						
2020.103.1720.16000	CUOTAS SEGURIDAD SOCIAL	3.216,97		3.216,97		3.216,97	
2020.103.1720.22611	CAMPAÑAS VARIAS	7.113,11		7.113,11		7.113,11	
2020.103.1720.60901	OBRAS Y MEJORAS EN EL MEDIO AMBIENTE (2)						
2020.103.1720.60902	PROYECTOS AJARDINAMIENTOS						
2020.103.1720.60903	INFRAESTRUCTURAS AMBIENTALES (3)	3.342,02		3.342,02		3.342,02	

EJERCICIOS CERRADOS
OBLIGACIONES DE PRESUPUESTOS CERRADOS DESDE 1/1/2021 HASTA 31/12/2021

EJERCICIO 2021

Aplic. Presupuestaria	Descripción	Obligaciones pendientes de pago a 1 de Enero	Modificaciones saldo inicial y anulaciones	Total Obligaciones	Prescripciones	Pagos realizados	Obligaciones Pendientes de Pago
2020.103.1720.61901	REPOBLACION FORESTAL	3.629,03		3.629,03		3.629,03	
2020.103.9204.16000	CUOTAS SEGURIDAD SOCIAL	10.356,45		10.356,45		10.356,45	
2020.103.9204.22000	MATERIAL ORDINARIO NO INVENTARIABLE	1.800,48		1.800,48		1.800,48	
2020.103.9204.22002	MATERIAL INFORMATICO NO INVENTARIABLE	829,99		829,99		829,99	
2020.103.9204.22203	COMUNICACIONES INFORMATICAS	4.924,70		4.924,70		4.924,70	
2020.103.9204.22706	ESTUDIOS Y TRABAJOS TECNICOS	17.303,00		17.303,00		17.303,00	
2020.103.9204.22709	CONTRATO TECNOLOGIAS INFORMACION-COMUNICACION	47.799,35		47.799,35		47.799,35	
2020.103.9204.22710	CONTRATOS INTERNET E INTRANET/ADM.ELECTRONICA	27.481,52		27.481,52		27.481,52	
2020.103.9204.22712	CONTRATOS Y SOFTWARE	2.968,74		2.968,74		2.968,74	
2020.103.9204.62303	MAQUINARIA, INSTALACIONES Y UTILLAJE						
2020.103.9204.62500	MOBILIARIO Y ENSERES						
2020.103.9204.62600	EQUIPOS PARA PROCESOS DE INFORMACION	13.220,02		13.220,02		13.220,02	
2020.103.9204.64100	APLICACIONES INFORMATICAS/LICENCIAS	7.944,98		7.944,98		7.944,98	
2020.104.2210.83000	ANTICIPOS AL PERSONAL	2.000,00		2.000,00		2.000,00	
2020.104.9201.16000	CUOTAS SEGURIDAD SOCIAL	28.515,21		28.515,21		28.515,21	
2020.104.9201.21500	REPAR. MANTE. Y CONSER. MOBILIARIO Y ENSERES	2.014,65		2.014,65		2.014,65	

EJERCICIOS CERRADOS
OBLIGACIONES DE PRESUPUESTOS CERRADOS DESDE 1/1/2021 HASTA 31/12/2021

EJERCICIO 2021

Aplic. Presupuestaria	Descripción	Obligaciones pendientes de pago a 1 de Enero	Modificaciones saldo inicial y anulaciones	Total Obligaciones	Prescripciones	Pagos realizados	Obligaciones Pendientes de Pago
2020.104.9201.22709	CONTRATO MANTENIMIENTO INFORMATICA	823,82		823,82		823,82	
2020.104.9201.22724	CONTRATO PRUEBAS PROCESOS SELECCION	1.573,00		1.573,00		1.573,00	
2020.104.9201.23301	INDEMNIZACIONES POR ASISTENCIAS PERSONAL	99,45		99,45		99,45	
2020.104.9203.16200	FORMACION Y PERFECC. PERSONAL	6.056,05		6.056,05		6.056,05	
2020.104.9203.23300	INDEMNIZACIONES FORMACION INTERNOS	320,00		320,00		320,00	
2020.104.9207.16000	CUOTAS SEGURIDAD SOCIAL	2.497,89		2.497,89		2.497,89	
2020.104.9207.21300	REPAR.,MANT. Y CONSER. MAQUINARIA, INSTALAC.	1.112,41		1.112,41		1.112,41	
2020.104.9207.22104	EQUIPOS PROTECCION INDIVIDUAL	7.125,23		7.125,23		7.125,23	
2020.104.9207.22106	PRODUCTOS FARMACEUTICOS						
2020.104.9207.22726	CONTRATO SEÑALIZACION						
2020.104.9207.22727	CONTRATO VIGILANCIA DE LA SALUD						
2020.104.9207.63301	SEGURIDAD INSTALACIONES						
2020.105.0110.31000	INTERESES PRESTAMOS	201.671,38		201.671,38		201.671,38	
2020.105.0110.91301	AMORTIZACION PRESTAMOS	2.280.060,88		2.280.060,88		2.280.060,88	
2020.105.3380.22602	PUBLICIDAD Y PROPAGANDA	2.693,46		2.693,46		2.693,46	
2020.105.3380.22726	CABALGATA DE REYES	17.588,81		17.588,81		17.588,81	

EJERCICIOS CERRADOS
OBLIGACIONES DE PRESUPUESTOS CERRADOS DESDE 1/1/2021 HASTA 31/12/2021

EJERCICIO 2021

Aplic. Presupuestaria	Descripción	Obligaciones pendientes de pago a 1 de Enero	Modificaciones saldo inicial y anulaciones	Total Obligaciones	Prescripciones	Pagos realizados	Obligaciones Pendientes de Pago
2020.105.9200.16000	CUOTAS SEGURIDAD SOCIAL	9.622,45		9.622,45		9.622,45	
2020.105.9200.20500	ALQUILER FOTOCOPIADORA	754,70		754,70		754,70	
2020.105.9200.22000	MATERIAL ORDINARIO NO INVENTARIABLE	667,18		667,18		667,18	
2020.105.9200.62500	MOBILIARIO, ENSERES Y EQ. OFICINA						
2020.105.9231.16000	CUOTAS SEGURIDAD SOCIAL	2.103,84		2.103,84		2.103,84	
2020.105.9240.16000	CUOTAS SEGURIDAD SOCIAL	1.046,02		1.046,02		1.046,02	
2020.105.9240.20200	ARRENDAMIENTOS EDIFICIOS Y OTRAS CONSTR.	847,00		847,00		847,00	
2020.105.9240.22724	CONTRATO ACTUALIZACION INVENTARIO	17.908,00		17.908,00		17.908,00	
2020.105.9310.16000	CUOTAS SEGURIDAD SOCIAL	16.746,22		16.746,22		16.746,22	
2020.105.9310.22001	PRENSA, REVISTAS, LIBROS Y OTRAS PUBLICACIONES	17.903,97		17.903,97		17.903,97	
2020.105.9320.16000	CUOTAS SEGURIDAD SOCIAL	18.913,58		18.913,58		18.913,58	
2020.105.9320.20500	ALQUILER FOTOCOPIADORA	773,06		773,06		773,06	
2020.105.9320.22002	MATERIAL INFORMATICO NO INVENTARIABLE	366,82		366,82		366,82	
2020.105.9320.22706	ESTUDIOS Y TRABAJOS TECNICOS (Investigación Fiscal)	2.563,58		2.563,58		2.563,58	
2020.105.9320.22709	CONTRATO MANTENIMIENTO INFORMATICA	5.052,44		5.052,44		5.052,44	
2020.105.9320.64100	APLICACIONES INFORMATICAS	38.163,40		38.163,40		38.163,40	

EJERCICIOS CERRADOS
OBLIGACIONES DE PRESUPUESTOS CERRADOS DESDE 1/1/2021 HASTA 31/12/2021

EJERCICIO 2021

Aplic. Presupuestaria	Descripción	Obligaciones pendientes de pago a 1 de Enero	Modificaciones saldo inicial y anulaciones	Total Obligaciones	Prescripciones	Pagos realizados	Obligaciones Pendientes de Pago
2020.105.9340.16000	CUOTAS SEGURIDAD SOCIAL	20.552,80		20.552,80		20.552,80	
2020.105.9340.22002	MATERIAL INFORMATICO NO INVENTARIABLE	873,62		873,62		873,62	
2020.105.9340.22204	COMUNICACIONES ELECTRONICAS	4.205,10		4.205,10		4.205,10	
2020.105.9340.22610	GASTOS DIVERSOS	5.603,15		5.603,15		5.603,15	
2020.105.9340.22722	MENSAJERIA ESPECIALIZADA	12.950,17		12.950,17		12.950,17	
2020.105.9340.35200	INTERESES DE DEMORA	1.056,49		1.056,49		1.056,49	
2020.105.9340.35900	COMISIONES BANCARIAS Y TPV						
2020.106.3300.16000	CUOTAS SEGURIDAD SOCIAL	16.416,08		16.416,08		16.416,08	
2020.106.3300.20300	ARRENDAMIENTO MAQ. INSTAL. Y UTILLAJES	25.410,00		25.410,00		25.410,00	
2020.106.3300.21200	REPARACION, MANT. Y CONSER. EDIFICIOS Y OTRAS	30.192,59		30.192,59		30.192,59	
2020.106.3300.22100	ENERGIA ELECTRICA	7.947,55		7.947,55		7.574,47	373,08
2020.106.3300.22102	GAS	14.043,19		14.043,19		14.043,19	
2020.106.3300.22110	PRODUCTOS DE LIMPIEZA Y ASEO						
2020.106.3300.22602	PUBLICIDAD Y PROPAGANDA	2.223,68		2.223,68		2.223,68	
2020.106.3300.22608	OTROS GASTOS FUNCIONAMIENTO						
2020.106.3300.22700	CONTRATO SERVICIO LIMPIEZA EDIFICIOS						

EJERCICIOS CERRADOS
OBLIGACIONES DE PRESUPUESTOS CERRADOS DESDE 1/1/2021 HASTA 31/12/2021

EJERCICIO 2021

Aplic. Presupuestaria	Descripción	Obligaciones pendientes de pago a 1 de Enero	Modificaciones saldo inicial y anulaciones	Total Obligaciones	Prescripciones	Pagos realizados	Obligaciones Pendientes de Pago
2020.106.3300.22702	CONTROL SISTEMA DE ALARMA, CLIMATIZACION E	1.317,00		1.317,00		1.317,00	
2020.106.3300.62500	MOBILIARIO Y ENSERES	26.075,50		26.075,50		26.075,50	
2020.106.3300.63201	REPARACIONES EDIFICIOS						
2020.106.3300.63300	MAQUINARIA, INSTALACIONES Y UTILLAJE						
2020.106.3321.16000	CUOTAS SEGURIDAD SOCIAL	31.394,44		31.394,44		31.394,44	
2020.106.3321.22100	ENERGIA ELÉCTRICA	11.225,92		11.225,92		11.225,92	
2020.106.3321.22110	PRODUCTOS DE LIMPIEZA Y ASEO						
2020.106.3321.22700	CONTRATO SERVICIO LIMPIEZA EDIFICIOS						
2020.106.3321.22709	MANTENIMIENTO SOFTWARE INFORMATICA (Bibliotecas)	13.552,00		13.552,00		13.552,00	
2020.106.3321.22710	PROMOCIÓN DEL LIBRO Y LA LECTURA. ACTIVIDADES	12.759,82		12.759,82		12.759,82	
2020.106.3321.62501	MOBILIARIO Y ENSERES						
2020.106.3321.62600	EQUIPOS PARA PROCESOS DE INFORMACIÓN						
2020.106.3321.62900	FONDOS PARA BIBLIOTECA	56.058,73		56.058,73		56.058,73	
2020.106.3330.22100	ENERGIA ELECTRICA	456,96		456,96		456,96	
2020.106.3330.22700	CONTRATO SERVICIO LIMPIEZA EDIFICIOS						
2020.106.3330.61901	ADECUACION ESPACIOS EXPOSICIÓN						

EJERCICIOS CERRADOS
OBLIGACIONES DE PRESUPUESTOS CERRADOS DESDE 1/1/2021 HASTA 31/12/2021

EJERCICIO 2021

Aplic. Presupuestaria	Descripción	Obligaciones pendientes de pago a 1 de Enero	Modificaciones saldo inicial y anulaciones	Total Obligaciones	Prescripciones	Pagos realizados	Obligaciones Pendientes de Pago
2020.106.3330.62303	MAQUINARIA, INSTALACIONES Y UTILLAJE	764,34		764,34		764,34	
2020.106.3330.62700	PROYECTOS Y DIRECCIONES DE OBRAS						
2020.106.3340.16000	CUOTAS SEGURIDAD SOCIAL	20.132,18		20.132,18		20.132,18	
2020.106.3340.22114	SUMINISTRO MATERIAL TECNICO (Escuelas y Talleres)	1.178,42		1.178,42		1.178,42	
2020.106.3340.22609	OTROS GASTOS DE FUNCIONAMIENTO	1.683,00		1.683,00		1.683,00	
2020.106.3340.22723	CONTRATOS DE SERVICIO	125.008,81		125.008,81		125.008,81	
2020.106.3340.62500	ADQUISICIÓN ESCUELAS Y TALLERES						
2020.106.3341.22601	ATENCIONES PROTOCOLARIAS Y	495,00		495,00		495,00	
2020.106.3341.22608	ACTIVIDADES	20.436,22		20.436,22		20.436,22	
2020.106.3341.22610	GASTOS DIVERSOS						
2020.106.3341.22723	CONTRATOS DE SER.PROGRAMACIÓN Y	28.325,05		28.325,05		28.325,05	
2020.106.3341.62300	EQUIPAMIENTO TÉCNICO	30.646,97		30.646,97		30.646,97	
2020.106.3370.16000	CUOTAS SEGURIDAD SOCIAL	15.100,03		15.100,03		15.100,03	
2020.106.3370.22100	ENERGIA ELECTRICA	3.156,38		3.156,38		3.156,38	
2020.106.3370.22110	PRODUCTOS DE LIMPIEZA Y ASEO						
2020.106.3370.22114	MATERIAL TÉCNICO NO INVENTARIABLE						

EJERCICIOS CERRADOS
OBLIGACIONES DE PRESUPUESTOS CERRADOS DESDE 1/1/2021 HASTA 31/12/2021

EJERCICIO 2021

Aplic. Presupuestaria	Descripción	Obligaciones pendientes de pago a 1 de Enero	Modificaciones saldo inicial y anulaciones	Total Obligaciones	Prescripciones	Pagos realizados	Obligaciones Pendientes de Pago
2020.106.3370.22608	OTROS GASTOS FUNCIONAMIENTO	4.585,75		4.585,75		4.585,75	
2020.106.3370.22610	CONCURSOS Y EXPOSICIONES	1.300,00		1.300,00		1.300,00	
2020.106.3370.22700	CONTRATO SERVICIO LIMPIEZA EDIFICIOS						
2020.106.3370.63200	EDIFICIOS Y OTRAS CONSTRUCCIONES						
2020.106.4311.22602	PROMOCION ACTIVIDAD FERIA						
2020.106.4311.22706	ESTUDIOS Y TRABAJOS TÉCNICOS	7.139,00		7.139,00		7.139,00	
2020.106.4311.22723	DINAMIZACIÓN NAVIDAD	57.205,18		57.205,18		57.205,18	
2020.106.4311.22724	EXPOSICIONES Y FERIAS	40.588,24		40.588,24		40.588,24	
2020.106.4311.22725	CONTRATACIONES VARIAS						
2020.107.3230.22724	TRABAJOS REALIZADOS POR OTRAS EMPRESAS						
2020.107.3400.16000	CUOTAS SEGURIDAD SOCIAL	5.469,97		5.469,97		5.469,97	
2020.107.3400.22002	MATERIAL INFORMATICO NO INVENTARIABLE	9.956,40		9.956,40		9.956,40	
2020.107.3400.22106	PRODUCTOS FARMACEUTICOS						
2020.107.3400.22709	CONTRATO MANTENIMIENTO SOFTWARE	1.176,12		1.176,12		1.176,12	
2020.107.3410.16000	CUOTAS SEGURIDAD SOCIAL	45.594,75		45.594,75		45.594,75	
2020.107.3410.22114	SUMINISTRO MATERIAL TECNICO DEPORTIVO	3.678,40		3.678,40		3.678,40	

EJERCICIOS CERRADOS
OBLIGACIONES DE PRESUPUESTOS CERRADOS DESDE 1/1/2021 HASTA 31/12/2021

EJERCICIO 2021

Aplic. Presupuestaria	Descripción	Obligaciones pendientes de pago a 1 de Enero	Modificaciones saldo inicial y anulaciones	Total Obligaciones	Prescripciones	Pagos realizados	Obligaciones Pendientes de Pago
2020.107.3410.22400	PRIMAS DE SEGUROS	6.758,23		6.758,23		6.758,23	
2020.107.3410.22608	OTROS GASTOS FUNCIONAMIENTO	19.662,50		19.662,50		19.662,50	
2020.107.3410.48001	SUBVENCIONES A ASOC., CLUBES Y DEPORTISTAS	24.999,99		24.999,99		24.999,99	
2020.107.3410.48900	SUBVENCIONES A CLUBES	100.000,00		100.000,00		100.000,00	
2020.107.3420.16000	CUOTAS SEGURIDAD SOCIAL	42.917,99		42.917,99		42.917,99	
2020.107.3420.20300	ARRENDAMIENTO MAQUINARIA	12.025,08		12.025,08		12.025,08	
2020.107.3420.21200	REPARACION, MANT. Y CONSER. EDIFICIOS Y OTRAS	5.626,50		5.626,50		5.626,50	
2020.107.3420.21300	REPAR.,MANT. Y CONSER. MAQUINARIA, INSTALAC.	12.231,57		12.231,57		12.231,57	
2020.107.3420.22100	ENERGIA ELECTRICA	15.596,26		15.596,26		15.596,26	
2020.107.3420.22101	SUMINISTRO AGUA	3.220,02		3.220,02		3.220,02	
2020.107.3420.22102	GAS	63.417,66		63.417,66		63.417,66	
2020.107.3420.22110	PRODUCTOS DE LIMPIEZA, ASEO Y PISCINAS						
2020.107.3420.22114	SUMINISTRO MATERIAL TECNICO DEPORTIVO	901,62		901,62		901,62	
2020.107.3420.22700	CONTRATO SERVICIO LIMPIEZA EDIFICIOS						
2020.107.3420.22723	CONTRATOS SERVICIOS PERSONAL	67.546,20		67.546,20		67.546,20	
2020.107.3420.62200	EDIFICIOS Y OTRAS CONSTRUCCIONES	6.172,59		6.172,59		6.172,59	

EJERCICIOS CERRADOS
OBLIGACIONES DE PRESUPUESTOS CERRADOS DESDE 1/1/2021 HASTA 31/12/2021

EJERCICIO 2021

Aplic. Presupuestaria	Descripción	Obligaciones pendientes de pago a 1 de Enero	Modificaciones saldo inicial y anulaciones	Total Obligaciones	Prescripciones	Pagos realizados	Obligaciones Pendientes de Pago
2020.107.3420.62303	MAQUINARIA, INSTALACIONES Y UTILLAJE	2.332,64		2.332,64		2.332,64	
2020.107.3420.62700	PROYECTOS Y TRABAJOS TECNICOS	15.125,00		15.125,00		15.125,00	
2020.107.3420.63200	EDIFICIOS Y OTRAS CONSTRUCCIONES	104.034,52		104.034,52		104.034,52	
2020.107.3420.63300	MAQUINARIA, INSTALACIONES Y UTILLAJE	3.390,27		3.390,27		3.390,27	
2020.107.9251.16000	CUOTAS SEGURIDAD SOCIAL	750,79		750,79		750,79	
2020.108.2410.13000	RETRIBUCIONES BASICAS LABORAL INDEFINIDO						
2020.108.2410.13002	COMPLEMENTARIAS LABORAL INDEFINIDO						
2020.108.2410.13100	LABORAL TEMPORAL						
2020.108.2410.14300	OTRO PERSONAL						
2020.108.2410.16000	CUOTAS SEGURIDAD SOCIAL	22.631,86		22.631,86		22.631,86	
2020.108.2410.22700	CONTRATO SERVICIO LIMPIEZA EDIFICIOS						
2020.108.2410.22723	CONTRATOS ORIENTACION E INTERMEDIACION	18.144,96		18.144,96		18.144,96	
2020.108.2410.22725	CONTRATOS PROGRAMAS EMPLEO	33.199,67		33.199,67		33.199,67	
2020.108.2410.22726	AULA DIGITAL CONTRATOS PROGRAMAS FORMACION	1.020,00		1.020,00		1.020,00	
2020.108.3200.13000	RETRIBUCIONES BASICAS LABORAL INDEFINIDO						
2020.108.3200.13002	COMPLEMENTARIAS LABORAL INDEFINIDO						

EJERCICIOS CERRADOS
OBLIGACIONES DE PRESUPUESTOS CERRADOS DESDE 1/1/2021 HASTA 31/12/2021

EJERCICIO 2021

Aplic. Presupuestaria	Descripción	Obligaciones pendientes de pago a 1 de Enero	Modificaciones saldo inicial y anulaciones	Total Obligaciones	Prescripciones	Pagos realizados	Obligaciones Pendientes de Pago
2020.108.3200.13100	LABORAL TEMPORAL						
2020.108.3200.16000	CUOTAS SEGURIDAD SOCIAL	6.017,13		6.017,13		6.017,13	
2020.108.3230.13000	RETRIBUCIONES BASICAS LABORAL INDEFINIDO						
2020.108.3230.13002	COMPLEMENTARIAS LABORAL INDEFINIDO						
2020.108.3230.13100	LABORAL TEMPORAL						
2020.108.3230.16000	CUOTAS SEGURIDAD SOCIAL	15.800,44		15.800,44		15.800,44	
2020.108.3230.21200	REPARACION, MANT. Y CONSER. EDIFICIOS Y OTRAS	23.320,50		23.320,50		23.320,50	
2020.108.3230.21300	REPAR.,MANT. Y CONSER. MAQUINARIA, INSTALAC.						
2020.108.3230.22100	ENERGIA ELECTRICA	29.086,63		29.086,63		29.086,63	
2020.108.3230.22102	GAS	39.761,78		39.761,78		39.761,78	
2020.108.3230.22300	TRANSPORTE ESCOLAR	3.582,48		3.582,48		3.582,48	
2020.108.3230.22700	CONTRATO SERVICIO LIMPIEZA EDIFICIOS						
2020.108.3230.22724	CONTRATO SERV. ESCUELA INFANTIL	146.404,98		146.404,98		146.404,98	
2020.108.3230.62200	OBRAS CUBRICIÓN IES GARCIA NIETO						
2020.108.3230.62201	CONSTRUCCION CUBIERTA FDO. DE LOS RIOS						
2020.108.3230.63200	EDIFICIOS Y OTRAS C. (OBRAS MEJORAS COLES)	472.274,51		472.274,51		472.274,51	

EJERCICIOS CERRADOS
OBLIGACIONES DE PRESUPUESTOS CERRADOS DESDE 1/1/2021 HASTA 31/12/2021

EJERCICIO 2021

Aplic. Presupuestaria	Descripción	Obligaciones pendientes de pago a 1 de Enero	Modificaciones saldo inicial y anulaciones	Total Obligaciones	Prescripciones	Pagos realizados	Obligaciones Pendientes de Pago
2020.108.3250.13100	LABORAL TEMPORAL						
2020.108.3250.16000	CUOTAS SEGURIDAD SOCIAL	1.459,87		1.459,87		1.459,87	
2020.108.3260.48903	AYUDAS AMPAS CENTROS PUBLICOS POR CRISIS DEL LABORAL TEMPORAL						
2020.108.3270.13100	LABORAL TEMPORAL						
2020.108.3270.16000	CUOTAS SEGURIDAD SOCIAL	1.326,86		1.326,86		1.326,86	
2020.108.3270.22726	CONTR.SERV.APOYO Y PROMOCION CULTURA Y	5.344,04		5.344,04		5.344,04	
2020.108.4331.22003	MATERIALES APOYO PYMES						
2020.108.4331.22706	SMART SCHOOLS - Actividades Colegios	13.249,50		13.249,50		13.249,50	
2020.108.4331.22724	CONTRATO APOYO A PYMES						
2020.108.4331.22726	LAS ROZAS EMPRENDE						
2020.108.4331.22727	LAS ROZAS DISTRITO INNOVADOR / CORPORATE	4.356,00		4.356,00		4.356,00	
2020.108.4331.44900	TRANSF. INNOVA LAS ROZAS S.A.	820.000,00		820.000,00		820.000,00	
2020.108.4331.47900	AYUDAS A COMERCIO LOCAL	4.000,00		4.000,00			4.000,00
2020.108.4331.62200	NUEVO EDIFICIO HUB 2						
2020.108.4331.63200	OBRAS REFORMA EDIFICIOS(HUB 1 - EL CANTIZAL)						
2020.109.1522.22100	ENERGIA ELECTRICA	21,20		21,20		21,20	

EJERCICIOS CERRADOS
OBLIGACIONES DE PRESUPUESTOS CERRADOS DESDE 1/1/2021 HASTA 31/12/2021

EJERCICIO 2021

Aplic. Presupuestaria	Descripción	Obligaciones pendientes de pago a 1 de Enero	Modificaciones saldo inicial y anulaciones	Total Obligaciones	Prescripciones	Pagos realizados	Obligaciones Pendientes de Pago
2020.109.2310.13000	RETRIBUCIONES BASICAS LABORAL INDEFINIDO						
2020.109.2310.13002	COMPLEMENTARIAS LABORAL INDEFINIDO						
2020.109.2310.13100	LABORAL TEMPORAL						
2020.109.2310.16000	CUOTAS SEGURIDAD SOCIAL	31.498,46		31.498,46		31.498,46	
2020.109.2310.20500	ALQUILER FOTOCOPIADORA						
2020.109.2310.21500	REPAR.,MANT. Y CONSER. MOBILIARIO Y ENSERES	165,08		165,08		165,08	
2020.109.2310.22000	MATERIAL ORDINARIO NO INVENTARIABLE						
2020.109.2310.22002	MATERIAL INFORMATICO NO INVENTARIABLE						
2020.109.2310.22100	ENERGIA ELECTRICA	11.686,90		11.686,90		11.686,90	
2020.109.2310.22102	GAS	194,24		194,24		194,24	
2020.109.2310.22110	PRODUCTOS DE LIMPIEZA Y ASEO						
2020.109.2310.22602	PUBLICIDAD Y PROPAGANDA						
2020.109.2310.22608	OTROS GASTOS FUNCIONAMIENTO	3.605,80		3.605,80		3.605,80	
2020.109.2310.22700	CONTRATO SERVICIO LIMPIEZA EDIFICIOS						
2020.109.2310.62500	MOBILIARIO Y ENSERES						
2020.109.2310.63200	OBRAS REFORMA EDIFICIOS						

EJERCICIOS CERRADOS
OBLIGACIONES DE PRESUPUESTOS CERRADOS DESDE 1/1/2021 HASTA 31/12/2021

EJERCICIO 2021

Aplic. Presupuestaria	Descripción	Obligaciones pendientes de pago a 1 de Enero	Modificaciones saldo inicial y anulaciones	Total Obligaciones	Prescripciones	Pagos realizados	Obligaciones Pendientes de Pago
2020.109.2311.22723	PROMOCIÓN Y AUTONO.PERSONAL PERS.	3.363,75		3.363,75		3.363,75	
2020.109.2311.22724	PROGRAMAS RESPIRO						
2020.109.2311.22725	AYUDA A DOMICILIO						
2020.109.2311.22726	TALLERES	2.420,00		2.420,00		2.420,00	
2020.109.2311.22727	CONTRATO TELEASISTENCIA	5.547,62		5.547,62		5.547,62	
2020.109.2311.48002	CONVENIO COLABOR. AMPA DEL CPEE MONTE ABANTOS						
2020.109.2313.22723	PLAN ESTRATÉGICO DEL ARÉA DE DE FAMILIA Y						
2020.109.2313.48000	AYUDAS DE CARÁCTER SOCIAL	24.395,62		24.395,62		20.873,05	3.522,57
2020.109.2313.48001	AYUDAS A VIVIENDA	27.300,00		27.300,00		26.100,00	1.200,00
2020.109.2314.13100	LABORAL TEMPORAL						
2020.109.2314.16000	CUOTAS SEGURIDAD SOCIAL	2.702,66		2.702,66		2.702,66	
2020.109.2314.22602	PUBLICIDAD Y PROGAPANGA						
2020.109.2314.22725	PROGRAMA ERRADICACIÓN VIOLENCIA DE GÉNERO	15.687,79		15.687,79		15.687,79	
2020.109.2314.22726	SEMANA DE LA MUJER	968,00		968,00		968,00	
2020.109.2314.22727	PROGRAMA IGUALDAD DE OPORTUNIDADES	18.651,50		18.651,50		18.651,50	
2020.109.2314.22729	PLAN IGUALDAD OPORTUNIDADES MUJERES Y						

EJERCICIOS CERRADOS
OBLIGACIONES DE PRESUPUESTOS CERRADOS DESDE 1/1/2021 HASTA 31/12/2021

EJERCICIO 2021

Aplic. Presupuestaria	Descripción	Obligaciones pendientes de pago a 1 de Enero	Modificaciones saldo inicial y anulaciones	Total Obligaciones	Prescripciones	Pagos realizados	Obligaciones Pendientes de Pago
2020.109.2314.48002	CONVENIO ASOCIACIÓN REDMADRE	10.000,00		10.000,00		10.000,00	
2020.109.2315.22725	PROGRAMA DE SENSIBILIZACION						
2020.109.2315.22726	PROGRAMA DE FORMACIÓN PARA COLECTIVOS						
2020.109.2316.16000	CUOTAS SEGURIDAD SOCIAL	1.872,06		1.872,06		1.872,06	
2020.109.2316.22300	TRANSPORTES OCIO Y TIEMPO LIBRE						
2020.109.2316.22602	PUBLICIDAD Y PROPAGANDA	834,90		834,90		834,90	
2020.109.2316.22608	OTROS GASTOS FUNCIONAMIENTO	344,85		344,85		344,85	
2020.109.2316.22724	SERVICIO CAFETERÍA Y PELUQUERÍA CENTRO	1.250,03		1.250,03		1.250,03	
2020.109.2316.48000	AYUDAS ABONO TRANSPORTE ANUAL	26.784,00		26.784,00		26.406,00	378,00
2020.109.2318.22602	PUBLICIDAD Y PROPAGANDA						
2020.109.2318.22610	PROGRAMA DIA LA FAMILIA						
2020.109.2318.22611	PROGRAMA LAS ROZAS POR LA INFANCIA						
2020.109.2318.22723	SERVICIOS DE ATENCION SOCIO-FAMILIARES	42.411,56		42.411,56		42.411,56	
2020.110.1350.16000	CUOTAS SEGURIDAD SOCIAL	28.508,41		28.508,41		28.508,41	
2020.110.1350.22000	MATERIAL ORDINARIO NO INVENTARIABLE	624,66		624,66		624,66	
2020.110.1350.22100	ENERGIA ELECTRICA	4.073,57		4.073,57		4.073,57	

EJERCICIOS CERRADOS
OBLIGACIONES DE PRESUPUESTOS CERRADOS DESDE 1/1/2021 HASTA 31/12/2021

EJERCICIO 2021

Aplic. Presupuestaria	Descripción	Obligaciones pendientes de pago a 1 de Enero	Modificaciones saldo inicial y anulaciones	Total Obligaciones	Prescripciones	Pagos realizados	Obligaciones Pendientes de Pago
2020.110.1350.22106	PRODUCTOS FARMACEUTICOS	2.815,97		2.815,97		2.815,97	
2020.110.1350.22110	PRODUCTOS DE LIMPIEZA Y ASEO						
2020.110.1350.22114	SUMINISTRO MATERIAL TECNICO (Oxigeno)	508,20		508,20		508,20	
2020.110.1350.22700	CONTRATO SERVICIO LIMPIEZA EDIFICIOS						
2020.110.1350.62300	MATERIAL TECNICO						
2020.110.1350.62302	MATERIAL EQUIPOS SANITARIOS	833,21		833,21		833,21	
2020.110.1350.62500	MOBILIARIO Y ENSERES						
2020.110.1350.63400	ELEMENTOS DE TRANSPORTE	119.183,79		119.183,79		119.183,79	
2020.110.1640.16000	CUOTAS SEGURIDAD SOCIAL	3.045,73		3.045,73		3.045,73	
2020.110.1640.22700	CONTRATO SERVICIO LIMPIEZA EDIFICIOS						
2020.110.3110.16000	CUOTAS SEGURIDAD SOCIAL	8.744,07		8.744,07		8.744,07	
2020.110.3110.20300	ARRENDAMIENTO MAQUIN. INSTALAC. Y UTILL.	1.234,20		1.234,20		1.234,20	
2020.110.3110.22000	MATERIAL ORDINARIO NO INVENTARIABLE						
2020.110.3110.22100	ENERGIA ELECTRICA	4.129,36		4.129,36		4.129,36	
2020.110.3110.22114	SUMNISTRO MATERIAL TÉCNICO (Salud Pública)						
2020.110.3110.22611	CAMPAÑA EDUCACIÓN Y PROMOCIÓN DE LA SALUD						

EJERCICIOS CERRADOS
OBLIGACIONES DE PRESUPUESTOS CERRADOS DESDE 1/1/2021 HASTA 31/12/2021

EJERCICIO 2021

Aplic. Presupuestaria	Descripción	Obligaciones pendientes de pago a 1 de Enero	Modificaciones saldo inicial y anulaciones	Total Obligaciones	Prescripciones	Pagos realizados	Obligaciones Pendientes de Pago
2020.110.3110.22613	CAMPAÑA SANIDAD ANIMAL						
2020.110.3110.22700	CONTRATO SERVICIO LIMPIEZA EDIFICIOS						
2020.110.3110.22711	CONTRATO CENTRO ACOGIDA ANIMAL	23.231,03		23.231,03		23.231,03	
2020.110.3110.22712	CONTRATO SERVICIO CONTROL DE PLAGAS	2.692,24		2.692,24		2.692,24	
2020.110.3110.22723	CONTRATO SERVICIOS SALUBRIDAD PUBLICA	6.268,80		6.268,80		6.268,80	
2020.110.3110.22724	CONTRATO SERVICIOS LABORATORIO	3.380,72		3.380,72		3.380,72	
2020.110.3110.62300	MATERIAL TÉCNICO INVENTARIABLE						
2020.110.3120.22700	CONTRATO SERVICIO LIMPIEZA EDIFICIOS						
2020.110.4320.20300	ARRENDAMIENTO MAQUIN. INSTALAC. Y UTILL.						
2020.110.4320.22610	GASTOS DIVERSOS						
2020.110.4320.22723	CONTRATOS PROMOCION DEL MUNICIPIO Y DEL TURISMO						
2020.110.4320.47900	AYUDAS ADECUACION HIGIENICO-SANITARIA						
2020.110.4320.48001	AYUDA A LAS PARROQUIAS LOCALES	40.000,00		40.000,00		40.000,00	
2020.110.4930.16000	CUOTAS SEGURIDAD SOCIAL	212,50		212,50		212,50	
2020.110.4930.22611	CAMPAÑA DE INFORMACIÓN Y EDUCACIÓN AL CONSUMIDOR	13.000,00		13.000,00		13.000,00	
2020.110.4930.22723	CONTRATO O.M.I.C.	2.443,66		2.443,66		2.443,66	

EJERCICIOS CERRADOS
OBLIGACIONES DE PRESUPUESTOS CERRADOS DESDE 1/1/2021 HASTA 31/12/2021

EJERCICIO 2021

Aplic. Presupuestaria	Descripción	Obligaciones pendientes de pago a 1 de Enero	Modificaciones saldo inicial y anulaciones	Total Obligaciones	Prescripciones	Pagos realizados	Obligaciones Pendientes de Pago
2020.110.9252.16000	CUOTAS SEGURIDAD SOCIAL	969,83		969,83		969,83	
2020.110.9252.22700	CONTRATOS SERVICIO LIMPIEZA						
		9.781.044,18		9.781.044,18		8.911.864,46	869.179,72

EJERCICIOS CERRADOS (RESUMEN GENERAL POR EJERCICIO)
OBLIGACIONES DE PRESUPUESTOS CERRADOS DESDE 1/1/2021 HASTA 31/12/2021

Ejercicio	Obligaciones pendientes de pago a 1 de Enero	Modificaciones saldo inicial y anulaciones	Total Obligaciones	Prescripciones	Pagos realizados	Obligaciones Pendientes de Pago
2006	969,67		969,67			969,67
2007	49.644,21		49.644,21			49.644,21
2008	365.049,22		365.049,22			365.049,22
2009	3.604,84		3.604,84			3.604,84
2010	3,61		3,61			3,61
2011	137.738,73		137.738,73			137.738,73
2012	4.295,05		4.295,05			4.295,05
2013	401,81		401,81			401,81
2014	1.565,76		1.565,76			1.565,76
2015	3.327,92		3.327,92			3.327,92
2016	11.178,58		11.178,58			11.178,58
2017	8.544,91		8.544,91			8.544,91
2018	12.960,03		12.960,03			12.960,03
2019	271.217,97		271.217,97		13.907,85	257.310,12
2020	8.910.541,87		8.910.541,87		8.897.956,61	12.585,26
TOTAL	9.781.044,18		9.781.044,18		8.911.864,46	869.179,72

APLICACIÓN PRESUPUESTARIA	DESCRIPCIÓN	PENDIENTE DE COBRO A 1 DE ENERO	MODIFICACIONES SALDO INICIAL	DERECHOS ANULADOS		TOTAL DERECHOS ANULADOS
				ANULACIÓN DE LIQUIDACIONES	APLAZAMIENTO Y FRACCIONAMIENTO	
1986.18000	LICENCIA FISCAL INDUSTRIAL Y COMERCIAL	9,99				
1986.28001	IMPUESTO CIRCULACION VEHICULOS	3,89				
1987.28001	IMPUESTO CIRCULACION VEHICULOS	23,32				
1988.28001	IMPUESTO CIRCULACION VEHICULOS	4,21				
1988.31002	TASAS: RECOGIDA DE BASURAS	15,03				
1989.28001	IMPUESTO CIRCULACION VEHICULOS	22,18				
1989.32500	TASAS: LICENCIAS URBANISTICAS	19,32				
1990.11200	IBI: DE NATURALEZA RUSTICA	10,01				
1990.18000	LICENCIA FISCAL INDUSTRIAL Y COMERCIAL	12,70				
1990.290	IMPUESTO SOBRE CONSTRUCCIONES, INSTALACIONES Y OBRAS	94.144,33				
1990.30600	TASAS: CEMENTERIOS	2.812,74				
1990.31001	TASAS: CEMENTERIOS	39.851,01				
1990.31002	TASAS: RECOGIDA DE BASURAS	9.502,73		2.156,18		2.156,18
1990.32500	TASAS: LICENCIAS URBANISTICAS	1.076,91				
1990.33002	B) OPERACIONES DE CAPITAL	21,92				
1990.34000	P. PUBLICO: SUMINISTRO DE AGUA	42.197,05				
1990.34600	PRECIOS PUBLICOS: SANIDAD PREVENTIVA, DESINSECTACION, DESRA.	407,69				
1990.36004	TASAS: EXPEDICION DE DOCUMENTOS	25,60				
1990.38902	B) OPERACIONES DE CAPITAL	7.531,48		1.500,00		1.500,00
1990.38906	B) OPERACIONES DE CAPITAL	2.674,50				
1990.39904	OTROS INGRESOS: VENTA BONO-BUS	2.945,51				
1991.11200	IBI: DE NATURALEZA RUSTICA	3,86				
1991.18000	LICENCIA FISCAL INDUSTRIAL Y COMERCIAL	15,63				
1991.18001	LICENCIA FISCAL PROF. Y ARTISTAS	117,58				
1991.18004	IMPTO. SOBRE INCREMENTO VALOR TERRENOS DE NATURALEZA URBANA	1,21				
05.05.a) liquidación 2021. ingresos ejercicios cerrados						340

APLICACIÓN PRESUPUESTARIA	DESCRIPCIÓN	PENDIENTE DE COBRO A 1 DE ENERO	MODIFICACIONES SALDO INICIAL	DERECHOS ANULADOS		TOTAL DERECHOS ANULADOS
				ANULACIÓN DE LIQUIDACIONES	APLAZAMIENTO Y FRACCIONAMIENTO	
1991.290	IMPUESTO SOBRE CONSTRUCCIONES,INSTALACIONES Y OBRAS	4.282,41				
1991.30600	TASAS: CEMENTERIOS	46,32				
1991.31001	TASAS: CEMENTERIOS	7.024,66				
1991.31002	Extinción y prevención de incendios	1.284,70				
1991.32500	TASAS: EXPEDICION DE DOCUMENTOS	11.373,91				
1991.33000	Estacionamiento de vehículos en la vía pública	380,36				
1991.33001	P.P.: VADOS Y PASOS DE CARRUJES	567,60				
1991.34000	Voz pública	1.622,28				
1991.34600	PRECIOS PUBLICOS: SANIDAD PREVENTIVA, DESINSECTACION, DESRA.	280,84				
1991.38906	B) OPERACIONES DE CAPITAL	376,83				
1991.39904	OTROS INGRESOS:VENTA BONO-BUS	440,86				
1992.18004	IMPTO. SOBRE INCREMENTO VALOR TERRENOS DE NATURALEZA URBANA	90,71				
1992.290	IMPUESTO SOBRE CONSTRUCCIONES,INSTALACIONES Y OBRAS	817,71				
1992.31001	TASAS: CEMENTERIOS	70,95				
1992.31002	Extinción y prevención de incendios	8,06				
1992.33000	Estacionamiento de vehículos en la vía pública	525,94				
1992.33001	P.P.: VADOS Y PASOS DE CARRUJES	891,12				
1992.34000	Voz pública	240,40		234,39		234,39
1992.34003	PRECIOS PUBLICOS: AREA DE CULTURA	457,97				
1992.34006	PRECIOS PUBLICOS: AUDITORIO	65,59				
1992.34600	PRECIOS PUBLICOS: SANIDAD PREVENTIVA, DESINSECTACION, DESRA.	1.566,14				
1992.38902	B) OPERACIONES DE CAPITAL	6,01				
1992.39901	OTROS INGRESOS:RECURSOS EVENTUALES	334,76				
1992.39904	OTROS INGRESOS:VENTA BONO-BUS	2.650,67				
05.05.a) liquidación 2021. ingresos ejercicios cerrados						

APLICACIÓN PRESUPUESTARIA	DESCRIPCIÓN	PENDIENTE DE COBRO A 1 DE ENERO	MODIFICACIONES SALDO INICIAL	DERECHOS ANULADOS		TOTAL DERECHOS ANULADOS
				ANULACIÓN DE LIQUIDACIONES	APLAZAMIENTO Y FRACCIONAMIENTO	
1993.18004	IMPTO. SOBRE INCREMENTO VALOR TERRENOS DE NATURALEZA URBANA	8.118,43				
1993.28001	B) OPERACIONES DE CAPITAL	9,98				
1993.290	IMPUESTO SOBRE CONSTRUCCIONES, INSTALACIONES Y OBRAS	49.306,81				
1993.33000	Estacionamiento de vehículos en la vía pública	5.213,16				
1993.33001	P.P.: VADOS Y PASOS DE CARRUJES	4.721,57				
1993.33003	B) OPERACIONES DE CAPITAL	1.700,82				
1993.34000	Voz pública	5.169,97		754,26		754,26
1993.34003	PRECIOS PUBLICOS: AREA DE CULTURA	10.911,22				
1993.36000	B) OPERACIONES DE CAPITAL	3.374,68				
1993.39904	OTROS INGRESOS: VENTA BONO-BUS	188,37				
1994.11200	IBI: DE NATURALEZA RUSTICA	0,04				
1994.182	IMPUESTO MUNICIPAL SOBRE INCREMENTO VALOR DE LOS TERRENOS	3.287,36				
1994.18301	LICENCIA FISCAL ACTIVIDADES PROFESIONALES Y ARTISTAS	15,94				
1994.281	IMPTO. MUNICIPAL S/ CIRCULACION VEHICULOS	12,20				
1994.29000	IMPUESTO SOBRE CONSTRUCCIONES, INSTALACIONES Y OBRA	18.794,69				
1994.31202	TASAS: ALCANTARILLADO	10,94				
1994.33100	P.P.: OCUPACION DE LA VIA PUBLICA CON MESAS, SILLAS, ETC...	4.423,20				
1994.34003	PRECIOS PUBLICOS: AREA DE CULTURA	21.545,71				
1994.34111	PRECIOS PUBLICOS: UTILIZACION DE COLUMNAS, CARTELERAS, ETC.	3.646,37		93,76		93,76
1994.34203	PRECIOS PUBLICOS: SUMINISTRO DE AGUA, GAS Y ELECTRICIDAD	310,19				
1995.13000	I.A.E.: EMPRESARIAL	64.401,84		45.142,17		45.142,17
1995.182	IMPUESTO MUNICIPAL SOBRE INCREMENTO VALOR DE LOS TERRENOS	80,18				
05.05.a) liquidación 2021. ingresos ejercicios cerrados						342

APLICACIÓN PRESUPUESTARIA	DESCRIPCIÓN	PENDIENTE DE COBRO A 1 DE ENERO	MODIFICACIONES SALDO INICIAL	DERECHOS ANULADOS		TOTAL DERECHOS ANULADOS
				ANULACIÓN DE LIQUIDACIONES	APLAZAMIENTO Y FRACCIONAMIENTO	
1995.290	IMPUESTO SOBRE CONSTRUCCIONES, INSTALACIONES Y OBRAS	35.151,55				
1995.33100	P.P.: OCUPACION DE LA VIA PUBLICA CON MESAS, SILLAS, ETC...	105,78				
1995.33111	P.P.: OCUPACION DEL SUBSUELO DE TERRENOS DE USO PUBLICO	9,16		9,16		9,16
1995.34600	PRECIOS PUBLICOS: SANIDAD PREVENTIVA, DESINSECTACION, DESRA.	24,04				
1995.35000	CONTRIBUCIONES ESPECIALES	269.026,77				
1995.54900	otros	22.548,41				
1996.11200	IBI: DE NATURALEZA RUSTICA	0,48				
1996.11600	IMPTO. SOBRE INCREMENTO VALOR TERRENOS DE NATURALEZA URBANA	92.831,85		82.469,52		82.469,52
1996.13000	I.A.E.: EMPRESARIAL	5.504,40		5.261,57		5.261,57
1996.182	IMPUESTO MUNICIPAL SOBRE INCREMENTO VALOR DE LOS TERRENOS	684,83				
1996.290	IMPUESTO SOBRE CONSTRUCCIONES, INSTALACIONES Y OBRAS	3.015,24				
1996.33100	P.P.: OCUPACION DE LA VIA PUBLICA CON MESAS, SILLAS, ETC...	208,41		162,27		162,27
1996.33101	P.P.: QUIOSCOS Y CRISTALERAS EN LA VIA PUBLICA	57,83		39,67		39,67
1996.33111	P.P.: OCUPACION DEL SUBSUELO DE TERRENOS DE USO PUBLICO	19,33		19,33		19,33
1996.35000	CONTRIBUCIONES ESPECIALES	18.873,96				
1996.38906	B) OPERACIONES DE CAPITAL	153,26				
1996.554	PRODUCTO DE LA EXPLOTACION DE LA CAFETERIA	128,48				
1996.75008	B) OPERACIONES DE CAPITAL	160.985,17				
1997.11200	IBI: DE NATURALEZA RUSTICA	337,41				
1997.11600	IMPTO. SOBRE INCREMENTO VALOR TERRENOS DE NATURALEZA URBANA	51.665,82		19.268,87		19.268,87
1997.181	CONTRIBUCION TERRITORIAL URBANA	78,29		69,74		69,74
1997.290	IMPUESTO SOBRE CONSTRUCCIONES, INSTALACIONES Y OBRAS	4.719,93				

APLICACIÓN PRESUPUESTARIA	DESCRIPCIÓN	PENDIENTE DE COBRO A 1 DE ENERO	MODIFICACIONES SALDO INICIAL	DERECHOS ANULADOS		TOTAL DERECHOS ANULADOS
				ANULACIÓN DE LIQUIDACIONES	APLAZAMIENTO Y FRACCIONAMIENTO	
1997.31202	TASAS: ALCANTARILLADO	607,06				
1997.33101	P.P.: QUIOSCOS Y CRISTALERAS EN LA VIA PUBLICA	13,45				
1998.11200	IBI: DE NATURALEZA RUSTICA	12,79				
1998.11300	IBI: DE NATURALEZA URBANA	228,45				
1998.115	IMPUESTO SOBRE VEHICULOS DE TRACCION MECANICA	45,11				
1998.13000	I.A.E.: EMPRESARIAL	2.517,42		14,95		14,95
1999.11200	IBI: DE NATURALEZA RUSTICA	56,41				
1999.11300	IBI: DE NATURALEZA URBANA	1,23				
1999.13000	I.A.E.: EMPRESARIAL	13.146,83				
2000.11200	IBI: DE NATURALEZA RUSTICA	25,73				
2000.115	IMPUESTO SOBRE VEHICULOS DE TRACCION MECANICA	2.551,60		2.121,26		2.121,26
2000.11600	IMPTO. SOBRE INCREMENTO VALOR TERRENOS DE NATURALEZA URBANA	54.282,70				
2000.13000	I.A.E.: EMPRESARIAL	0,16				
2000.13001	I.A.E.: PROFESIONALES Y ARTISTICAS	3.399,65		2.822,23		2.822,23
2001.11200	IBI: DE NATURALEZA RUSTICA	42,39				
2001.11300	IBI: DE NATURALEZA URBANA	491,90				
2001.11600	IMPTO. SOBRE INCREMENTO VALOR TERRENOS DE NATURALEZA URBANA	111,54				
2001.13000	I.A.E.: EMPRESARIAL	49.930,90		1.825,53		1.825,53
2002.11300	IBI: DE NATURALEZA URBANA	6.835,53				
2002.115	IMPUESTO SOBRE VEHICULOS DE TRACCION MECANICA	18.994,67		13.808,75		13.808,75
2002.11600	IMPTO. SOBRE INCREMENTO VALOR TERRENOS DE NATURALEZA URBANA	5.779,72		1.343,32		1.343,32
2002.13000	I.A.E.: EMPRESARIAL	18.386,60				
2002.290	IMPUESTO SOBRE CONSTRUCCIONES,INSTALACIONES Y OBRAS	3.110,27				
05.05.a) liquidación 2021. ingresos ejercicios cerrados						344

APLICACIÓN PRESUPUESTARIA	DESCRIPCIÓN	PENDIENTE DE COBRO A 1 DE ENERO	MODIFICACIONES SALDO INICIAL	DERECHOS ANULADOS		TOTAL DERECHOS ANULADOS
				ANULACIÓN DE LIQUIDACIONES	APLAZAMIENTO Y FRACCIONAMIENTO	
2002.32100	TASAS: LICENCIAS URBANISTICAS	228,93				
2002.33100	TASAS: VADOS Y RESERVA VIA PUBLICA PARA CARGA Y DESC.	172,39		47,94		47,94
2002.33500	TASAS: INSTAL.QUIOSCOS,MESAS,SILLAS Y PUESTOS TEMP	35,31				
2003.11300	IBI: DE NATURALEZA URBANA	3.524,26				
2003.115	IMPUESTO SOBRE VEHICULOS DE TRACCION MECANICA	18.287,21		16.258,36		16.258,36
2003.11600	IMPTO. SOBRE INCREMENTO VALOR TERRENOS DE NATURALEZA URBANA	30.536,27				
2003.13000	I.A.E.: EMPRESARIAL	3.174,40		2.538,64		2.538,64
2003.13001	I.A.E.: PROFESIONALES Y ARTISTICAS	2.673,40		1.689,90		1.689,90
2003.290	IMPUESTO SOBRE CONSTRUCCIONES,INSTALACIONES Y OBRAS	155.992,76				
2003.32100	TASAS: LICENCIAS URBANISTICAS	8.984,51		8.102,81		8.102,81
2003.33100	TASAS: VADOS Y RESERVA VIA PUBLICA PARA CARGA Y DESC.	653,59		126,90		126,90
2004.11200	IBI: DE NATURALEZA RUSTICA	21,14				
2004.115	IMPUESTO SOBRE VEHICULOS DE TRACCION MECANICA	40.982,91		32.023,09		32.023,09
2004.11600	IMPTO. SOBRE INCREMENTO VALOR TERRENOS DE NATURALEZA URBANA	17.339,87		456,49		456,49
2004.13000	I.A.E.: EMPRESARIAL	32.278,97		25.902,65		25.902,65
2004.290	IMPUESTO SOBRE CONSTRUCCIONES,INSTALACIONES Y OBRAS	15,00				
2004.33100	TASAS: VADOS Y RESERVA VIA PUBLICA PARA CARGA Y DESC.	371,34		92,40		92,40
2005.11300	IBI: DE NATURALEZA URBANA	20.037,17				
2005.115	IMPUESTO SOBRE VEHICULOS DE TRACCION MECANICA	53.942,44		44.840,73		44.840,73
2005.11600	IMPTO. SOBRE INCREMENTO VALOR TERRENOS DE NATURALE	100.389,50		14.611,85		14.611,85
2005.13000	I.A.E.: EMPRESARIAL	17.189,28		14.758,66		14.758,66

APLICACIÓN PRESUPUESTARIA	DESCRIPCIÓN	PENDIENTE DE COBRO A 1 DE ENERO	MODIFICACIONES SALDO INICIAL	DERECHOS ANULADOS		TOTAL DERECHOS ANULADOS
				ANULACIÓN DE LIQUIDACIONES	APLAZAMIENTO Y FRACCIONAMIENTO	
2005.290	IMPUESTO SOBRE CONSTRUCCIONES, INSTALACIONES Y OBRA	0,01				
2005.30100	TASAS: ALCANTARILLADO	72,10				
2005.31006	TASAS: LICENCIA DE APERTURA DE ESTABLECIMIENTOS	923,85				
2005.33100	TASAS: VADOS Y RESERVA VIA PUBLICA PARA CARGA Y DE	5.539,67		2.445,13		2.445,13
2005.33500	TASAS: INSTAL. QUIOSCOS, MESAS, SILLAS Y PUESTOS TEMP	101,44				
2005.559	OTROS CANON DE EXPLOTACION	32.563,64		23.094,81		23.094,81
2006.11200	IBI: DE NATURALEZA RUSTICA	46,01				
2006.11300	IBI: DE NATURALEZA URBANA	72.877,18				
2006.115	IMPUESTO SOBRE VEHICULOS DE TRACCION MECANICA	61.437,64		48.255,57		48.255,57
2006.11600	IMPTO. SOBRE INCREMENTO VALOR TERRENOS DE NATURALE	20.575,10		7.954,64		7.954,64
2006.13000	I.A.E.: EMPRESARIAL	37.053,27		27.975,19		27.975,19
2006.32100	TASAS: LICENCIAS URBANISTICAS	2.276,15				
2006.33100	TASAS: VADOS Y RESERVA VIA PUBLICA PARA CARGA Y DE	1.817,82		115,20		115,20
2006.33500	TASAS: INSTAL. QUIOSCOS, MESAS, SILLAS Y PUESTOS TEMP	3.461,77		581,50		581,50
2006.33900	TASAS: OCUPACION DE SUBSUELO, SUELO Y VUELO USO PUB	172,29		84,03		84,03
2006.554	CANON EXPLOTACION CAFETERIAS	8.400,00				
2007.11200	IBI: DE NATURALEZA RUSTICA	82,30				
2007.11300	IBI: DE NATURALEZA URBANA	64.166,51		2.097,21		2.097,21
2007.115	IMPUESTO SOBRE VEHICULOS TRACCION MECAN.	71.188,96		55.673,42		55.673,42
2007.11600	IMPTO. SOBRE INCREMENTO VALOR TERRENOS DE NATURALE	46.995,11		15.575,06		15.575,06
2007.13000	I.A.E.: EMPRESARIAL	18.252,92		14.978,80		14.978,80
2007.290	IMPUESTO SOBRE CONSTRUCCIONES Y OBRAS	630,00				
05.05.a) liquidación 2021. ingresos ejercicios cerrados						346

APLICACIÓN PRESUPUESTARIA	DESCRIPCIÓN	PENDIENTE DE COBRO A 1 DE ENERO	MODIFICACIONES SALDO INICIAL	DERECHOS ANULADOS		TOTAL DERECHOS ANULADOS
				ANULACIÓN DE LIQUIDACIONES	APLAZAMIENTO Y FRACCIONAMIENTO	
2007.312	TASAS: LICENCIAS URBANISTICAS	1.740,00				
2007.33100	TASAS: VADOS Y RESERVA VIA PUBLICA PARA CARGA Y DE	4.385,00		62,40		62,40
2007.33500	TASAS: INSTAL.QUIOSCOS,MESAS,SILLAS Y PUESTOS TEMP	3.220,09				
2007.554	CANON EXPLOTACION CAFETERIAS	11.281,98				
2008.11200	IBI: DE NATURALEZA RUSTICA	121,60				
2008.11300	IBI: DE NATURALEZA URBANA	314.974,45		3.532,23		3.532,23
2008.11500	IMPUESTO SOBRE VEHICULOS TRACCION MECAN.	95.609,84		82.363,37		82.363,37
2008.11600	IMPTO. SOBRE INCREMENTO VALOR TERRENOS DE NATURALE	80.296,17		7.157,27		7.157,27
2008.13000	I.A.E.: EMPRESARIAL	53.985,68		37.270,62		37.270,62
2008.13001	I.A.E.: PROFESIONALES Y ARTISTICAS	130,38				
2008.30100	TASAS: ALCANTARILLADO	14.852,00				
2008.31200	TASAS: LICENCIAS URBANISTICAS	753,12				
2008.32700	TASAS: LICENCIA DE APERTURA DE ESTABLECIMIENTOS	0,35				
2008.33100	TASAS: VADOS Y RESERVA VIA PUBLICA PARA CARGA Y DE	5.171,86		208,47		208,47
2008.33500	TASAS: INSTAL.QUIOSCOS,MESAS,SILLAS Y PUESTOS TEMP	3.729,56		328,65		328,65
2008.39300	OTROS INGRESOS: INTERESES DE DEMORA	88,53				
2008.55900	OTROS CANON DE EXPLOTACION	5.353,83		5.353,83		5.353,83
2009.11200	IBI: DE NATURALEZA RUSTICA	2.590,06				
2009.11300	IBI: DE NATURALEZA URBANA	278.304,70				
2009.11500	IMPUESTO SOBRE VEHICULOS TRACCION MECAN.	50.785,97		47.028,55		47.028,55
2009.11600	IMPTO. SOBRE INCREMENTO VALOR TERRENOS DE NATURALE	101.087,72		35.700,89		35.700,89
2009.13000	I.A.E.: EMPRESARIAL	664.005,38		32.634,61		32.634,61
2009.29000	IMPUESTO.S/CONSTRUCCIONES, INSTALAC. Y OBRA	131.421,05				
05.05.a) liquidación 2021	1. Ingresos ejercicios cerrados					347

APLICACIÓN PRESUPUESTARIA	DESCRIPCIÓN	PENDIENTE DE COBRO A 1 DE ENERO	MODIFICACIONES SALDO INICIAL	DERECHOS ANULADOS		TOTAL DERECHOS ANULADOS
				ANULACIÓN DE LIQUIDACIONES	APLAZAMIENTO Y FRACCIONAMIENTO	
2009.30600	TASAS: CEMENTERIOS	515,64				
2009.32100	TASAS: LICENCIAS URBANISTICAS	124,74				
2009.33100	TASAS: VADOS Y RESERVA VIA PUBLICA PARA CARGA Y DE	92,27		92,27		92,27
2009.33500	TASAS: INSTAL.QUIOSCOS,MESAS,SILLAS Y PUESTOS TEMP	1.597,52		1.597,52		1.597,52
2009.33902	TASAS: MERCADILLO	52,35		52,35		52,35
2009.39211	OTROS INGRESOS: RECARGO DE APREMIO	1.969,15		427,77		427,77
2009.39300	OTROS INGRESOS: INTERESES DE DEMORA	272,47		142,26		142,26
2009.55900	OTROS CANON DE EXPLOTACION	10.765,23		10.765,23		10.765,23
2010.11200	IBI: DE NATURALEZA RUSTICA	2.110,68				
2010.11300	IBI: DE NATURALEZA URBANA	29.999,32		5.423,62		5.423,62
2010.11500	IMPUESTO SOBRE VEHICULOS TRACCION MECAN.	132.039,68		79.610,97		79.610,97
2010.11600	IMPTO. SOBRE INCREMENTO VALOR TERRENOS DE NATURALE	79.699,58		10.638,55		10.638,55
2010.13000	I.A.E.: EMPRESARIAL	991.470,37		40.181,90		40.181,90
2010.13001	I.A.E.: PROFESIONALES Y ARTISTICAS	130,38				
2010.29000	IMPUESTO.S/CONSTRUCCIONES, INSTALAC. Y OBRA	93.382,97				
2010.32100	LICENCIAS URBANISTICAS	17.068,80				
2010.32700	LICENCIA DE APERTURA DE ESTABLECIMIENTOS	13.038,95				
2010.33100	VADOS Y RESERVA VIA PUBLICA PARA CARGA Y DE	4.183,18		258,28		258,28
2010.33500	INSTAL.QUIOSCOS,MESAS,SILLAS Y PUESTOS TEMP	555,55				
2010.39200	OTROS INGRESOS: RECARGO DECLARAC.EXTEMPORANEA SIN REQUERIMIE	5.239,78		287,91		287,91
2010.39211	OTROS INGRESOS: RECARGO DE APREMIO	20,58		1,35		1,35
2010.39300	OTROS INGRESOS: INTERESES DE DEMORA	110,36				
2010.55900	OTROS CANON DE EXPLOTACION	21.383,50		11.814,25		11.814,25
2011.11200	IBI: DE NATURALEZA RUSTICA	3.391,33				

APLICACIÓN PRESUPUESTARIA	DESCRIPCIÓN	PENDIENTE DE COBRO A 1 DE ENERO	MODIFICACIONES SALDO INICIAL	DERECHOS ANULADOS		TOTAL DERECHOS ANULADOS
				ANULACIÓN DE LIQUIDACIONES	APLAZAMIENTO Y FRACCIONAMIENTO	
2011.11300	IBI: DE NATURALEZA URBANA	254.802,00		3.007,19		3.007,19
2011.11500	IMPUESTO SOBRE VEHICULOS TRACCION MECAN.	135.557,96		87.947,72		87.947,72
2011.11600	IMPTO. SOBRE INCREMENTO VALOR TERRENOS DE NATURALE	186.800,84		3.622,54		3.622,54
2011.13000	I.A.E.: EMPRESARIAL	73.473,03		43.150,38		43.150,38
2011.13001	I.A.E.: PROFESIONALES Y ARTISTICAS	130,38		130,38		130,38
2011.29000	IMPUESTO.S/CONSTRUCCIONES, INSTALAC. Y OBRA	3,48				
2011.32100	LICENCIAS URBANISTICAS	776,29				
2011.32700	LICENCIA DE APERTURA DE ESTABLECIMIENTOS	432,00				
2011.33100	VADOS Y RESERVA VIA PUBLICA PARA CARGA Y DE	7.416,64		1.903,80		1.903,80
2011.33300	SERVICIOS TELECOMUNICACIONES APROV.SUELO,SUBSUELO Y VUELO.	4.288,64				
2011.33500	INSTAL.QUIOSCOS,MESAS,SILLAS Y PUESTOS TEMP	117,37		90,84		90,84
2011.33900	OCUPACION DE SUBSUELO,SUELO Y VUELO USO PUB	27.050,82		414,70		414,70
2011.33902	MERCADILLO	229,89		229,89		229,89
2011.39200	OTROS INGRESOS: RECARGO DECLARAC.EXTEMPORANEA SIN REQUERIMIE	13.219,02				
2011.39300	OTROS INGRESOS: INTERESES DE DEMORA	921,80				
2011.55900	OTROS CANON DE EXPLOTACION	50.835,57				
2012.11200	IBI: DE NATURALEZA RUSTICA	3.391,33				
2012.11300	IBI: DE NATURALEZA URBANA	414.770,05		10.076,51		10.076,51
2012.11400	IBI: DE CARACTERISTICAS ESPECIALES	1.069,19				
2012.11500	IMPUESTO SOBRE VEHICULOS TRACCION MECAN.	194.077,08		122.747,17		122.747,17
2012.11600	IMPTO. SOBRE INCREMENTO VALOR TERRENOS DE NATURALE	415.011,46		41,06		41,06
2012.13000	I.A.E.: EMPRESARIAL	77.513,16		42.222,87		42.222,87
2012.29000	IMPUESTO.S/CONSTRUCCIONES, INSTALAC. Y OBRA	52.344,76				
05.05.a) liquidación 2021. ingresos ejercicios cerrados						

APLICACIÓN PRESUPUESTARIA	DESCRIPCIÓN	PENDIENTE DE COBRO A 1 DE ENERO	MODIFICACIONES SALDO INICIAL	DERECHOS ANULADOS		TOTAL DERECHOS ANULADOS
				ANULACIÓN DE LIQUIDACIONES	APLAZAMIENTO Y FRACCIONAMIENTO	
2012.30500	SERVICIOS PROTECCION CIVIL	622,79		317,47		317,47
2012.32100	LICENCIAS URBANISTICAS	11.085,13				
2012.33100	VADOS Y RESERVA VIA PUBLICA PARA CARGA Y DE	2.076,23		432,47		432,47
2012.33200	IBERDROLA. APROV.SUELO,SUBSUELO Y VUELO.	9.603,49				
2012.33500	INSTAL.QUIOSCOS,MESAS,SILLAS Y PUESTOS TEMP	14.817,77		5.533,83		5.533,83
2012.33900	OCUPACION DE SUBSUELO,SUELO Y VUELO USO PUB	5,03				
2012.33902	MERCADILLO	448,56		448,56		448,56
2012.39200	OTROS INGRESOS: RECARGO DECLARAC.EXTEMPORANEA SIN REQUERIMIE	25.956,14		60,75		60,75
2012.39300	OTROS INGRESOS: INTERESES DE DEMORA	3.523,23				
2012.39610	CUOTAS DE URBANIZACION	443,96				
2012.55900	OTROS CANON DE EXPLOTACION	10.177,90				
2013.11200	IBI: DE NATURALEZA RUSTICA	3.716,39		17,17		17,17
2013.11300	IBI: DE NATURALEZA URBANA	480.114,08		10.378,75		10.378,75
2013.11400	IBI: DE CARACTERISTICAS ESPECIALES	1.028,07				
2013.11500	IMPUESTO SOBRE VEHICULOS TRACCION MECAN.	224.992,86		137.624,08		137.624,08
2013.11600	IMPTO. SOBRE INCREMENTO VALOR TERRENOS DE NATURALE	835.977,84		10.038,40		10.038,40
2013.13000	I.A.E.: EMPRESARIAL	108.366,02		68.446,67		68.446,67
2013.30900	TASAS: SERVICIOS PROTECCION CIVIL	332,33				
2013.32100	LICENCIAS URBANISTICAS	276,59				
2013.32900	TASAS: LICENCIA APERTURA ESTABLECIMIENTOS	338,16		338,16		338,16
2013.33100	VADOS Y RESERVA VIA PUBLICA PARA CARGA Y DE	4.678,75		637,37		637,37
2013.33500	INSTAL.QUIOSCOS,MESAS,SILLAS Y PUESTOS TEMP	10.970,20		3.351,00		3.351,00
2013.33900	OCUPACION DE SUBSUELO,SUELO Y VUELO USO PUB	600,00				
2013.38901	REINTEGROS: DE PAGOS INDEBIDOS	54.028,62				
05.05.a) liquidación 2021. ingresos ejercicios cerrados						50

APLICACIÓN PRESUPUESTARIA	DESCRIPCIÓN	PENDIENTE DE COBRO A 1 DE ENERO	MODIFICACIONES SALDO INICIAL	DERECHOS ANULADOS		TOTAL DERECHOS ANULADOS
				ANULACIÓN DE LIQUIDACIONES	APLAZAMIENTO Y FRACCIONAMIENTO	
2013.39200	OTROS INGRESOS: RECARGO DECLARAC.EXTEMPORANEA SIN REQUERIMIE	45.456,66		1.984,13		1.984,13
2013.39300	OTROS INGRESOS: INTERESES DE DEMORA	1.700,00		164,48		164,48
2014.11200	IBI: DE NATURALEZA RUSTICA	4.110,32				
2014.11300	IBI: DE NATURALEZA URBANA	658.061,60		7.420,47		7.420,47
2014.11400	IBI: DE CARACTERISTICAS ESPECIALES	1.028,07				
2014.11500	IMPUESTO SOBRE VEHICULOS TRACCION MECAN.	237.969,18		141.543,61		141.543,61
2014.11600	IMPTO. SOBRE INCREMENTO VALOR TERRENOS DE NATURALE	690.817,99		47.084,01		47.084,01
2014.13000	I.A.E.: EMPRESARIAL	89.738,31		56.488,51		56.488,51
2014.30900	TASAS: SERVICIOS PROTECCION CIVIL	271,98				
2014.32100	LICENCIAS URBANISTICAS	126,16				
2014.32900	TASAS: LICENCIA APERTURA ESTABLECIMIENTOS	17,92		17,92		17,92
2014.33100	VADOS Y RESERVA VIA PUBLICA PARA CARGA Y DE	2.855,93		567,46		567,46
2014.33500	INSTAL.QUIOSCOS,MESAS,SILLAS Y PUESTOS TEMP	1.337,29		1.144,08		1.144,08
2014.33900	OCUPACION DE SUBSUELO,SUELO Y VUELO USO PUB	600,00		0,01		0,01
2014.39200	OTROS INGRESOS: RECARGO DECLARAC.EXTEMPORANEA SIN REQUERIMIE	60.358,29		7.553,16		7.553,16
2014.39300	OTROS INGRESOS: INTERESES DE DEMORA	2.719,64		409,14		409,14
2014.45020	SUBVENCIONES COMUNIDAD CONVENIO SERVICIOS SOCIALES	34.403,66				
2014.45021	SUBVENCIONES COMUNIDAD CONVENIO DISCAPACITADOS	2.755,32				
2014.45022	CONVENIO SERV. SOCIALES DE ATENCION PRIMARIA	54.993,55				
2014.45023	SUBVENCIONES COMUNIDAD CONVENIO MUJER	873,90				
2014.45026	SUBVENCIONES COMUNIDAD CONVENIO DEPENDENCIA	23.007,31				
2014.45027	SUBVENCIONES COMUNIDAD CONVENIO MAYOR	2.833,15				
2014.45029	SUBVENCIONES CONVENIO MENOR	30.368,74				
05.05.a) liquidación 2021. ingresos ejercicios cerrados						

APLICACIÓN PRESUPUESTARIA	DESCRIPCIÓN	PENDIENTE DE COBRO A 1 DE ENERO	MODIFICACIONES SALDO INICIAL	DERECHOS ANULADOS		TOTAL DERECHOS ANULADOS
				ANULACIÓN DE LIQUIDACIONES	APLAZAMIENTO Y FRACCIONAMIENTO	
2014.55004	CANON CONCESIONES SERVICIOS A LA CIUDAD	10.370,78				
2014.55900	OTROS CANON DE EXPLOTACION	2.636,95		2.636,95		2.636,95
2015.11200	IBI: DE NATURALEZA RUSTICA	4.202,71				
2015.11300	IBI: DE NATURALEZA URBANA	619.813,32		1.706,38		1.706,38
2015.11400	IBI: DE CARACTERISTICAS ESPECIALES	1.028,07				
2015.11500	IMPUESTO SOBRE VEHICULOS TRACCION MECAN.	313.197,21		194.071,86		194.071,86
2015.11600	IMPTO. SOBRE INCREMENTO VALOR TERRENOS DE NATURALE	915.078,83		11.609,14		11.609,14
2015.13000	I.A.E.: EMPRESARIAL	97.669,32		57.096,61		57.096,61
2015.29000	IMPUESTO.S/CONSTRUCCIONES, INSTALAC. Y OBRA	1.795,53		1.795,53		1.795,53
2015.30900	TASAS: SERVICIOS PROTECCION CIVIL	815,94				
2015.32100	LICENCIAS URBANISTICAS	396,95		396,95		396,95
2015.33100	VADOS Y RESERVA VIA PUBLICA PARA CARGA Y DE	3.528,47		636,39		636,39
2015.33500	INSTAL.QUIOSCOS,MESAS,SILLAS Y PUESTOS TEMP	5.195,39				
2015.38901	REINTEGROS: DE PAGOS INDEBIDOS	33,07				
2015.39200	Recargo por declaración extemporánea sin requerimi. Previo	51.560,67				
2015.39211	OTROS INGRESOS: RECARGO DE APREMIO	7.955,97		171,57		171,57
2015.39300	OTROS INGRESOS: INTERESES DE DEMORA	6.419,09		375,16		375,16
2015.45020	SUBVENCIONES COMUNIDAD CONVENIO SERVICIOS SOCIALES	7.155,98				
2015.45021	SUBVENCIONES COMUNIDAD CONVENIO DISCAPACITADOS	914,90				
2015.45022	CONVENIO SERV. SOCIALES DE ATENCION PRIMARIA	18.327,62				
2015.45026	SUBVENCIONES COMUNIDAD CONVENIO DEPENDENCIA	7.670,30				
2015.45027	SUBVENCIONES COMUNIDAD CONVENIO MAYOR	939,62				
2015.45029	SUBVENCIONES CONVENIO MENOR	14.445,29				
05.05.a) liquidación 2021. ingresos ejercicios cerrados						

APLICACIÓN PRESUPUESTARIA	DESCRIPCIÓN	PENDIENTE DE COBRO A 1 DE ENERO	MODIFICACIONES SALDO INICIAL	DERECHOS ANULADOS		TOTAL DERECHOS ANULADOS
				ANULACIÓN DE LIQUIDACIONES	APLAZAMIENTO Y FRACCIONAMIENTO	
2015.55900	OTROS CANON DE EXPLOTACION	32.599,67				
2016.11200	IBI: DE NATURALEZA RUSTICA	4.199,98				
2016.11300	IBI: DE NATURALEZA URBANA	468.167,39		32,71		32,71
2016.11400	IBI: DE CARACTERISTICAS ESPECIALES	1.028,07				
2016.11500	IMPUESTO SOBRE VEHICULOS TRACCION MECAN.	330.194,86		193.027,93		193.027,93
2016.11600	IMPTO. SOBRE INCREMENTO VALOR TERRENOS DE NATURALE	987.856,55		22.570,91		22.570,91
2016.13000	I.A.E.: EMPRESARIAL	107.028,93		55.241,31		55.241,31
2016.29000	IMPUESTO.S/CONSTRUCCIONES, INSTALAC. Y OBRA	1.198,68				
2016.30901	TASAS: CEMENTERIOS	86,85				
2016.32100	LICENCIAS URBANISTICAS	393,82		201,54		201,54
2016.33100	VADOS Y RESERVA VIA PUBLICA PARA CARGA Y DE	4.352,14		925,47		925,47
2016.33500	INSTAL.QUIOSCOS,MESAS,SILLAS Y PUESTOS TEMP	5.195,39				
2016.39200	Recargo por declaración extemporánea sin requerimi. Previo	84.728,81		3.093,38		3.093,38
2016.39300	OTROS INGRESOS: INTERESES DE DEMORA	4.698,88		24,63		24,63
2016.39901	OTROS INGRESOS:RECURSOS EVENTUALES	6.286,90				
2016.47000	TRANSFERENCIAS DE EMPRESAS PRIVADAS	8.000,00				
2016.55003	CANON CONCESIONES DEPORTES	13.831,79				
2016.55900	OTROS CANON DE EXPLOTACION	32.517,85				
2017.11200	IBI: DE NATURALEZA RUSTICA	5.242,63		3.854,41		3.854,41
2017.11300	IBI: DE NATURALEZA URBANA	574.977,14		11.649,78		11.649,78
2017.11400	IBI: DE CARACTERISTICAS ESPECIALES	1.028,07				
2017.11500	IMPUESTO SOBRE VEHICULOS TRACCION MECAN.	338.869,35		192.846,59		192.846,59
2017.11600	IMPTO. SOBRE INCREMENTO VALOR TERRENOS DE NATURALE	649.779,82		101.256,44		101.256,44
2017.13000	I.A.E.: EMPRESARIAL	113.294,05		48.697,36		48.697,36
05.05.a) liquidación 2021. ingresos ejercicios cerrados						

APLICACIÓN PRESUPUESTARIA	DESCRIPCIÓN	PENDIENTE DE COBRO A 1 DE ENERO	MODIFICACIONES SALDO INICIAL	DERECHOS ANULADOS		TOTAL DERECHOS ANULADOS
				ANULACIÓN DE LIQUIDACIONES	APLAZAMIENTO Y FRACCIONAMIENTO	
2017.29000	IMPUESTO SOBRE CONSTRUCCIONES, INSTALAC. Y OBRA	2.235,12		2.235,12		2.235,12
2017.32100	LICENCIAS URBANISTICAS	1.596,59		429,28		429,28
2017.32900	TASAS: LICENCIA APERTURA ESTABLECIMIENTOS	1.078,19		396,21		396,21
2017.33100	TASAS: VADOS Y RESERVA VIA PUBLICA PARA CARGA Y DESCARGA	4.020,35		952,38		952,38
2017.33500	TASAS: INSTAL.QUIOSCOS, MESAS, SILLAS Y PUESTOS TEMP	466,45				
2017.38900	REINTEGRO DE PRESUPUESTOS CERRADOS	165,60				
2017.38902	REINTEGROS: DE ANUNCIOS DE PARTICULARES	389,86		28,50		28,50
2017.39190	OTRAS MULTAS Y SANCIONES	2.404,12		2.404,12		2.404,12
2017.39200	RECARGO POR DECLARACION EXTEMPORANEA SIN REQUERIM. PREVIO	38.816,35		5.575,75		5.575,75
2017.39300	INTERESES DE DEMORA	269,15				
2017.39901	OTROS INGRESOS:RECURSOS EVENTUALES	45.386,70				
2017.39909	OTROS INGRESOS DIVERSOS	32.400,38				
2017.42010	FONDO COMPLEMENTARIO DE FINANCIACION	0,10				
2017.55003	CANON CONCESIONES DEPORTES	28.377,41				
2017.55900	OTROS CANON DE EXPLOTACION	811,07				
2018.11200	IBI: DE NATURALEZA RUSTICA	8.199,13		7.321,89		7.321,89
2018.11300	IBI: DE NATURALEZA URBANA	900.688,29		11.669,64		11.669,64
2018.11400	IBI: DE CARACTERISTICAS ESPECIALES	1.028,07				
2018.11500	IMPUESTO SOBRE VEHICULOS TRACCION MECAN.	411.368,99		194.083,72		194.083,72
2018.13000	I.A.E.: EMPRESARIAL	116.637,07		34.314,09		34.314,09
2018.29000	IMPUESTO SOBRE CONSTRUCCIONES, INSTALAC. Y OBRA	8.712,27				
2018.30901	TASAS: CEMENTERIOS	59,90				
2018.32100	LICENCIAS URBANISTICAS	9.499,99				
2018.32900	TASAS: LICENCIA APERTURA ESTABLECIMIENTOS	1.627,60				
05.05.a) liquidación 2021. ingresos ejercicios cerrados						

APLICACIÓN PRESUPUESTARIA	DESCRIPCIÓN	PENDIENTE DE COBRO A 1 DE ENERO	MODIFICACIONES SALDO INICIAL	DERECHOS ANULADOS		TOTAL DERECHOS ANULADOS
				ANULACIÓN DE LIQUIDACIONES	APLAZAMIENTO Y FRACCIONAMIENTO	
2018.33100	TASAS: VADOS Y RESERVA VIA PUBLICA PARA CARGA Y DESCARGA	5.875,25		1.087,85		1.087,85
2018.33500	TASAS: INSTAL.QUIOSCOS, MESAS, SILLAS Y PUESTOS TEMP	387,29				
2018.33903	TASAS: FERIAS	4.621,50		79,04		79,04
2018.38900	REINTEGRO DE PRESUPUESTOS CERRADOS	165,60				
2018.39190	OTRAS MULTAS Y SANCIONES	7.625,63		7.625,63		7.625,63
2018.45089	SUBVENCIONES COMUNIDAD VARIAS.	28.505,94				
2018.55003	CANON CONCESIONES DEPORTES	39.814,37				
2018.55900	OTROS CANON DE EXPLOTACION	0,01				
2019.11200	IBI: DE NATURALEZA RUSTICA	7.814,38		284,40		284,40
2019.11300	IBI: DE NATURALEZA URBANA	1.351.921,46		19.682,62		19.682,62
2019.11400	IBI: DE CARACTERISTICAS ESPECIALES	1.028,07				
2019.11500	IMPUESTO SOBRE VEHICULOS TRACCION MECAN.	632.668,39		168.367,29		168.367,29
2019.11600	IMPTO. SOBRE INCREMENTO VALOR TERRENOS DE NATURALE	901.746,39		93.890,20		93.890,20
2019.13000	I.A.E.: EMPRESARIAL	130.837,80		33.561,72		33.561,72
2019.29000	IMPUESTO SOBRE CONSTRUCCIONES, INSTALAC. Y OBRA	18.637,24				
2019.30900	TASAS: SERVICIOS PROTECCION CIVIL	2.381,96				
2019.32100	LICENCIAS URBANISTICAS	15.164,87				
2019.32900	TASAS: LICENCIA APERTURA ESTABLECIMIENTOS	1.096,75				
2019.33100	TASAS: VADOS Y RESERVA VIA PUBLICA PARA CARGA Y DESCARGA	8.956,03		856,49		856,49
2019.33500	TASAS: INSTAL.QUIOSCOS, MESAS, SILLAS Y PUESTOS TEMP	1.738,38				
2019.33900	TASAS: OCUPACION DE SUBSUELO,SUELO Y VUELO USO PUBLICO	600,00				
2019.33902	TASAS: MERCADILLO	458,50		262,00		262,00
2019.39190	OTRAS MULTAS Y SANCIONES	5.336,00		1.711,74		1.711,74
2019.39300	INTERESES DE DEMORA	20,77				
05-05-a) Liquidación 2021	Ingresos ejercicios cerrados					\$55

EJERCICIOS CERRADOS

EJECUCIÓN DE PRESUPUESTOS CERRADOS DESDE 1/1/2021 HASTA 31/12/2021

APLICACIÓN PRESUPUESTARIA	DESCRIPCIÓN	PENDIENTE DE COBRO A 1 DE ENERO	MODIFICACIONES SALDO INICIAL	DERECHOS ANULADOS		TOTAL DERECHOS ANULADOS
				ANULACIÓN DE LIQUIDACIONES	APLAZAMIENTO Y FRACCIONAMIENTO	
2019.39909	OTROS INGRESOS DIVERSOS	130.946,35				
2019.45022	CONVENIO SERV. SOCIALES DE ATENCION PRIMARIA	30.963,04				
2019.45023	SUBVENCIONES COMUNIDAD MUJER	30.139,15				
2019.45030	SUBVENCIONES COMUNIDAD. EDUCACIÓN	406.373,25				
2019.45062	SUBVENCIONES COMUNIDAD CONVENIO AREA SEGURIDAD	68.532,98				
2019.45089	SUBVENCIONES COMUNIDAD VARIAS.	28.646,80				
2019.49004	SUBVENCIONES F.S.E. IGUALDAD	30.139,15				
2019.53410	DE SOC Y ENTIDADES NO DEPENDIENTES. CANAL DE ISABEL II, S.A.	77.170,52				
2019.55003	CANON CONCESIONES DEPORTES	212.221,44				
2019.55900	OTROS CANON DE EXPLOTACION	144.783,98				
2019.79100	PROYECTO FEDER	61.936,10				
2019.83000	DE ANTICIPOS DE PAGAS Y DEMAS PRESTAMOS AL PERSONA	45.247,55				
2020.11200	IBI: DE NATURALEZA RUSTICA	8.751,59				
2020.11300	IBI: DE NATURALEZA URBANA	3.083.261,34		75.159,34		75.159,34
2020.11400	IBI: DE CARACTERISTICAS ESPECIALES	1.028,07				
2020.11500	IMPUESTO SOBRE VEHICULOS TRACCION MECAN.	863.716,56		2.521,01		2.521,01
2020.11600	IMPTO. SOBRE INCREMENTO VALOR TERRENOS DE NATURALEZA URBANA	3.287.911,49		410.271,43		410.271,43
2020.13000	I.A.E.: EMPRESARIAL	338.391,41		14.973,74		14.973,74
2020.29000	IMPTO.S/CONSTRUCCIONES, INSTALAC. Y OBRA	178.976,94				
2020.32100	TASAS: LICENCIAS URBANISTICAS	26.585,24				
2020.32700	TASAS: LICENCIA APERTURA ESTABLECIMIENTOS	2.579,92				
2020.33100	TASAS: VADOS Y RESERVA VIA PUBLICA PARA CARGA Y DE	23.921,51		384,81		384,81
2020.33500	TASAS: INSTAL.QUIOSCOS,MESAS,SILLAS Y PUESTOS TEMP	3.981,79				
05.05.a) liquidación 2021. ingresos ejercicios cerrados						356

APLICACIÓN PRESUPUESTARIA	DESCRIPCIÓN	PENDIENTE DE COBRO A 1 DE ENERO	MODIFICACIONES SALDO INICIAL	DERECHOS ANULADOS		TOTAL DERECHOS ANULADOS
				ANULACIÓN DE LIQUIDACIONES	APLAZAMIENTO Y FRACCIONAMIENTO	
2020.33900	TASAS: OCUPACION DE SUBSUELO,SUELO Y VUELO USO PUB	3.000,00				
2020.34902	PRECIOS PUBLICOS:POLEN	1.230,39				
2020.38900	REINTEGRO DE PRESUPUESTOS CERRADOS	1.787,28				
2020.39100	Multas por infracciones urbanísticas.	144.171,91		600,00		600,00
2020.39902	OTROS INGRESOS:REGENERACION PAISAJISTICA	2.680,59				
2020.39905	OTROS INGRESOS:COSTAS PROC. EJECUTIVO	274,77				
2020.39910	OTROS INGRESOS: COSTAS PROCED. JUDICIALES	7.845,90				
2020.42010	Fondo Complementario de Financiación.	3.007,82				
2020.45030	SUBVENCIONES COMUNIDAD.EDUCACION	53.570,04				
2020.45062	SUBVENCIONES COMUNIDAD AREA SEGURIDAD	54.248,70				
2020.45089	SUBVENCIONES COMUNIDAD VARIAS.	16.525,14				
2020.53410	De soc y entidades no dependientes de las entidades locales.	128.602,12				
2020.54100	PRODUCTO DEL ARRENDAMIENTO DE FINCAS URBANAS	2.078,18				
2020.55001	CANON CONCESION TANATORIO	103.455,00				
2020.55002	CANON CONCESIONES COMERCIALES MONTECILLO	386.523,79				
2020.55003	CANON CONCESIONES DEPORTES	301.534,22				
2020.55004	CANON CONCESIONES SERVICIOS A LA CIUDAD	159.391,64				
2020.55005	CANON CONCESIONES JUVENTUD	53.333,33				
2020.83000	DE ANTICIPOS DE PAGAS Y DEMAS PRESTAMOS AL PERSONA	171.291,59				
TOTAL		32.475.298,85		3.764.568,75		3.764.568,75

EJERCICIOS CERRADOS (RESUMEN GENERAL POR EJERCICIO)

EJECUCIÓN DE PRESUPUESTOS CERRADOS DESDE 1/1/2021 HASTA 31/12/2021

EJERCICIO	PENDIENTE DE COBRO A 1 DE ENERO	MODIFICACIONES SALDO INICIAL	DERECHOS ANULADOS		TOTAL DERECHOS ANULADOS
			ANULACIÓN DE LIQUIDACIONES	APLAZAMIENTO Y FRACCIONAMIENTO	
1986	13,88				
1987	23,32				
1988	19,24				
1989	41,50				
1990	203.214,18		3.656,18		3.656,18
1991	27.819,05				
1992	7.726,03		234,39		234,39
1993	88.715,01		754,26		754,26
1994	52.046,64		93,76		93,76
1995	391.347,73		45.151,33		45.151,33
1996	282.463,24		87.952,36		87.952,36
1997	57.421,96		19.338,61		19.338,61
1998	2.803,77		14,95		14,95
1999	13.204,47				
2000	60.259,84		4.943,49		4.943,49
2001	50.576,73		1.825,53		1.825,53
2002	53.543,42		15.200,01		15.200,01
2003	223.826,40		28.716,61		28.716,61
2004	91.009,23		58.474,63		58.474,63
2005	230.759,10		99.751,18		99.751,18
2006	208.117,23		84.966,13		84.966,13
2007	221.942,87		88.386,89		88.386,89
2008	575.067,37		136.214,44		136.214,44
2009	1.243.584,25				
05.05.b) liquidación 2021. ingresos ejercicios cerrados. resumen por ejercicio			128.441,45		128.441,45

EJERCICIOS CERRADOS (RESUMEN GENERAL POR EJERCICIO)

Fecha Obtención 01/06/2022

EJECUCIÓN DE PRESUPUESTOS CERRADOS DESDE 1/1/2021 HASTA 31/12/2021

Pág. 2

EJERCICIO	PENDIENTE DE COBRO A 1 DE ENERO	MODIFICACIONES SALDO INICIAL	DERECHOS ANULADOS		TOTAL DERECHOS ANULADOS
			ANULACIÓN DE LIQUIDACIONES	APLAZAMIENTO Y FRACCIONAMIENTO	
2010	1.390.433,68		148.216,83		148.216,83
2011	759.447,06		140.497,44		140.497,44
2012	1.236.937,26		181.880,69		181.880,69
2013	1.772.576,57		232.980,21		232.980,21
2014	1.912.256,04		264.865,32		264.865,32
2015	2.110.743,92		267.859,59		267.859,59
2016	2.059.766,89		275.117,88		275.117,88
2017	1.841.608,50		370.325,94		370.325,94
2018	1.544.816,90		256.181,86		256.181,86
2019	4.347.507,30		318.616,46		318.616,46
2020	9.413.658,27		503.910,33		503.910,33
TOTAL	32.475.298,85		3.764.568,75		3.764.568,75

EJERCICIOS CERRADOS

Fecha Obtención 01/06/2022

Pág. 1

VARIACIÓN DE RESULTADOS PRESUPUESTARIOS DE EJERCICIOS ANTERIORES

	EJERCICIO		2021
	TOTAL VARIACIÓN DERECHOS	TOTAL VARIACIÓN OBLIGACIONES	VARIACIÓN DE RESULTADOS PRESUPUESTARIOS DE EJERCICIOS ANTERIORES
- a) Operaciones corrientes	-3.764.568,75		-3.764.568,75
- b) Operaciones de capital			
1. TOTAL VARIACIÓN OPERACIONES NO FINANCIERAS (a+b)	-3.764.568,75		-3.764.568,75
- c) Activos financieros			
- d) Pasivos financieros			
2. TOTAL VARIACIÓN OPERACIONES FINANCIERAS (c+d)			
TOTAL (1+2)	-3.764.568,75		-3.764.568,75

EJERCICIOS POSTERIORES

COMPROMISOS DE GASTO CON CARGO A PRESUPUESTOS DE EJERCICIOS POSTERIORES

EJERCICIO 2021

APLIC. PRESUPUESTARIA	DESCRIPCIÓN	COMPROMISOS DE GASTOS ADQUIRIDOS CON CARGO AL PRESUPUESTO DEL EJERCICIO				
		2.022	2.023	2.024	2.025	AÑOS SUCESIVOS
2021.100.1500.20500	ALQUILER FOTOCOPIADORA	10.434,36	8.333,22			
2021.100.1500.22709	CONTRATO MANTENIMIENTO INFORMATICA	1.869,52				
2021.100.1500.62704	ACTUALIZACIÓN DE LA CARTOGRAFÍA					
2021.100.9120.20500	ALQUILER FOTOCOPIADORA	4.962,21	3.414,62			
2021.100.9121.20500	ALQUILER FOTOCOPIADORA	1.414,83	977,10			
2021.100.9205.22400	PRIMAS DE SEGUROS					
2021.100.9205.22723	CONTRATOS DEFENSA JURIDICA	36.445,31				
2021.100.9205.22725	CONTRATO ASISTENCIA PROCEDIMIENTOS SANCIONADORES					
2021.100.9253.22602	PUBLICIDAD Y PROPAGANDA	30.279,38				
2021.100.9253.22611	REVISTA MUNICIPAL	45.509,24	22.754,62			
2021.100.9253.22722	MENSAJERÍA ESPECIALIZADA	33.297,26				
2021.100.9253.22723	CONTRATO SERVICIOS COMUNICACIÓN					
2021.100.9253.22724	CONTRATOS INNOVACION	5.564,80				
2021.101.1300.20500	ALQUILER FOTOCOPIADORA	22.268,10	16.224,84			
2021.101.1300.21201	CONTRATO MANTENIMIENTO ASCENSORES	2.402,95	2.402,95	1.001,23		
2021.101.1300.21300	REPAR.,MANT. Y CONSER. MAQUINARIA, INSTALAC. UTILL.					
2021.101.1300.22100	ENERGIA ELECTRICA	52.136,64				
2021.101.1300.22102	GAS	497,97				

EJERCICIOS POSTERIORES

COMPROMISOS DE GASTO CON CARGO A PRESUPUESTOS DE EJERCICIOS POSTERIORES

EJERCICIO 2021

APLIC. PRESUPUESTARIA	DESCRIPCIÓN	COMPROMISOS DE GASTOS ADQUIRIDOS CON CARGO AL PRESUPUESTO DEL EJERCICIO				
		2.022	2.023	2.024	2.025	AÑOS SUCESIVOS
2021.101.1300.22400	PRIMAS DE SEGUROS					
2021.101.1300.22700	CONTRATO SERVICIO LIMPIEZA EDIFICIOS	50.891,28				
2021.101.1300.22709	TRABAJOS REALIZADOS POR OTRAS EMPRESAS	2.109,82				
2021.101.1300.48001	CONVENIOS DE COLABORACION	21.000,00	21.000,00	8.808,33		
2021.101.1320.20400	RENTING PARQUE MÓVIL	150.853,82	74.634,80	27.007,20	20.030,34	
2021.101.1322.22701	CONTRATOS DE VIGILANCIA Y CONTROL	1.477.831,13	1.141.213,86			
2021.101.1330.22724	CONTRATO RETIRADA DE VEHICULOS	92.008,38				
2021.101.1330.22725	CONTRATO GESTION DE MULTAS	71.295,05				
2021.101.1330.60905	MOVILIDAD Y APARCAMIENTO PARQUE EMPRESARIAL					
2021.101.9206.21200	REPARACION, MANT. Y CONSER. EDIFICIOS Y OTRAS CONSTRUCCIONES					
2021.101.9206.22100	ENERGIA ELECTRICA	8.577,25				
2021.101.9206.22103	COMBUSTIBLES Y CARBURANTES					
2021.101.9206.22401	PRIMAS DE SEGUROS (Vehículos)					
2021.102.1530.20400	ARRENDAMIENTO MATERIAL DE TRANSPORTE	20.994,61	19.456,86			
2021.102.1530.21000	REPAR.,MANT. INFRAESTRUCTURAS Y BIENES NATURALES					
2021.102.1530.21300	REPAR.,MANT. Y CONSER. MAQUINARIA, INSTALAC. UTIL.					
2021.102.1530.22100	ENERGIA ELECTRICA	331.356,51				
2021.102.1530.60900	NUEVO ACCESO Y PARQUE LINEAL MONTE ROZAS					

EJERCICIOS POSTERIORES

COMPROMISOS DE GASTO CON CARGO A PRESUPUESTOS DE EJERCICIOS POSTERIORES

EJERCICIO 2021

APLIC. PRESUPUESTARIA	DESCRIPCIÓN	COMPROMISOS DE GASTOS ADQUIRIDOS CON CARGO AL PRESUPUESTO DEL EJERCICIO				
		2.022	2.023	2.024	2.025	AÑOS SUCEIVOS
2021.102.1530.61903	OBRAS REPOS VARIAS E INFRAESTRUCTURA VIARIA					
2021.102.1530.63100	REPOSICION CONTRATO VIAS PUBLICAS Y SEÑALIZACION	860.781,06				
2021.102.1601.22100	ENERGIA ELECTRICA					
2021.102.1601.22700	CONTRATO SERVICIO LIMPIEZA EDIFICIOS	4.414,59				
2021.102.1601.22723	CONTRATO ORGANIZACIÓN EVENTOS	106.745,21				
2021.102.1601.22725	CONTRATO CONTROL DE CALIDAD					
2021.102.1650.22100	ENERGIA ELECTRICA	438.558,67				
2021.102.1650.22711	CONTRATO MANTENIMIENTO ALUMBRADO	504.838,47	504.838,47	504.838,47	504.838,47	172.889,89
2021.102.1650.60900	INSTALACION LUMINARIAS ALUMBRADO PÚBLICO EN EL MUNICIPIO					
2021.102.1650.60901	SOTERRAMIENTO DE LA L.A.A.T. 45 KV DE ADIF					
2021.102.1650.60902	SOTERRAMIENTO LINEAS BAJA TENSIÓN, CABLEADO TELEFONICA					
2021.102.1650.60903	PROYECTO INSTALACIÓN ILUMINACIÓN DOS PISTAS DEPORTIVAS					
2021.102.1650.60905	CONTRATO CONSERVACIÓN POR SOTERRAMIENTOS ELEC Y TELEF					
2021.102.1650.61900	PROYECTO EFICIENCIA ENERGÉTICA EN PISTAS DEPORTIVAS					
2021.102.1650.61901	MODELACIÓN ILUMINACIÓN PISTA ATLETISMO					
2021.102.1650.63301	REPOSICION CONTRATO ALUMBRADO		443.801,53	443.801,53	443.801,53	151.986,83
2021.102.4590.60902	OBRAS INFRAESTRUCTURAS EL MONTECILLO					

EJERCICIOS POSTERIORES

COMPROMISOS DE GASTO CON CARGO A PRESUPUESTOS DE EJERCICIOS POSTERIORES

EJERCICIO 2021

APLIC. PRESUPUESTARIA	DESCRIPCIÓN	COMPROMISOS DE GASTOS ADQUIRIDOS CON CARGO AL PRESUPUESTO DEL EJERCICIO				
		2.022	2.023	2.024	2.025	AÑOS SUCESIVOS
2021.102.4590.60905	OBRAS DE REHABILITACIÓN Y AMPLIACIÓN CARRIL BICI	140.729,51				
2021.102.4590.60921	OBRAS EN MOLINO DE LA HOZ					
2021.102.4590.60923	ACERADOS EN URB EL GOLF					
2021.102.4590.60925	VIAL ESPARTA UNED					
2021.102.4590.61907	REFORMA CALLE CRUCES					
2021.102.4590.61909	OBRAS DE MEJORA DE LA URBANIZACIÓN EL ENCINAR					
2021.102.4590.61910	REFORMA BARRIO SUIZA					
2021.102.4590.61911	REFORMA ANFITEATRO PARQUE PARÍS					
2021.102.4590.61912	ACERADO EN CAMINO VIEJO DE MADRID					
2021.102.4590.62700	ESTUDIOS Y TRABAJOS TECNICOS					
2021.102.9202.20200	ARRENDAMIENTOS EDIFICIOS Y OTRAS CONSTR.					
2021.102.9202.22000	MATERIAL ORDINARIO NO INVENTARIABLE	25.006,67				
2021.102.9202.22100	ENERGIA ELECTRICA	121.704,88				
2021.102.9202.22102	GAS	5.246,11				
2021.102.9202.22700	CONTRATO SERVICIO LIMPIEZA EDIFICIOS	85.607,55				
2021.102.9202.22709	MANTENIMIENTO APLICACIONES INFORMÁTICAS					
2021.102.9209.21200	REPARACION, MANT. Y CONSER. EDIFICIOS Y OTRAS CONSTRUCCIONES	99.819,37	37.432,27			
2021.102.9209.21201	CONTRATO MANTENIMIENTO ASCENSORES	26.602,95	26.602,95	11.084,56		

EJERCICIOS POSTERIORES

COMPROMISOS DE GASTO CON CARGO A PRESUPUESTOS DE EJERCICIOS POSTERIORES

EJERCICIO 2021

APLIC. PRESUPUESTARIA	DESCRIPCIÓN	COMPROMISOS DE GASTOS ADQUIRIDOS CON CARGO AL PRESUPUESTO DEL EJERCICIO				
		2.022	2.023	2.024	2.025	AÑOS SUCESIVOS
2021.102.9209.21300	REPAR.,MANT. Y CONSER. MAQUINARIA, INSTALAC. UTIL.	28.278,33				
2021.102.9209.22724	CONTRATOS REGIMEN INTERIOR					
2021.102.9209.62500	MOBILIARIO Y ENSERES					
2021.102.9209.63201	REPOSICION CONTRATO CONSERVACION EDIFICIOS	98.885,73	62.367,24			
2021.102.9209.63302	REPOSICION CONTRATO CLIMATIZACION					
2021.102.9209.63902	REMODELACIÓN CENTRO DE MAYORES LAS MATAS					
2021.102.9209.63903	REMODELACIÓN FACHADA PÉREZ DE LA RIVA					
2021.102.9209.63904	PROYECTO EFICIENCIA ENERGÉTICA EDIF E INSTALACIONES					
2021.102.9209.63905	PROYECTO EFICIENCIA ENERGÉTICA EDF. ILUMIN LED INTERIOR					
2021.103.1600.22100	ENERGIA ELECTRICA	56.920,83				
2021.103.1600.22702	ANÁLISIS DE VERTIDOS					
2021.103.1600.63200	OBRAS EN ESTACIONES MUNICIPALES DE BOMBEO					
2021.103.1600.63201	OBRAS MEJORA COMPLEMENTARIAS SANEA					
2021.103.1600.63300	ROBÓTICA CONTROL DE VERTIDOS Y RED REGENERADA					
2021.103.1621.22707	CONTRATO RECOGIDA BASURA	2.272.053,82	2.272.053,82	2.272.053,82	88.357,64	
2021.103.1621.62900	COMPOSTERAS					
2021.103.1622.22100	ENERGIA ELECTRICA	5.641,07				

EJERCICIOS POSTERIORES

COMPROMISOS DE GASTO CON CARGO A PRESUPUESTOS DE EJERCICIOS POSTERIORES

EJERCICIO 2021

APLIC. PRESUPUESTARIA	DESCRIPCIÓN	COMPROMISOS DE GASTOS ADQUIRIDOS CON CARGO AL PRESUPUESTO DEL EJERCICIO				
		2.022	2.023	2.024	2.025	AÑOS SUCEIVOS
2021.103.1622.22700	LIMPIEZA PUNTO LIMPIO ABAJON	8.829,16				
2021.103.1622.22711	CONTRATO MANTENIMIENTO PUNTOS LIMPIOS	370.131,79	370.131,79	370.131,79	14.393,98	
2021.103.1630.22700	CONTRATO LIMPIEZA VIARIA	5.779.932,90	5.779.932,90	5.779.932,90	224.775,16	
2021.103.1710.21300	REP. MANT. Y CONSER MAQUINARIA, INSTALAC. Y UTILLAJE					
2021.103.1710.22711	CONTRATO SERVICIO MANTENIMIENTO ZONAS VERDES	5.043.014,95	5.043.014,95	5.043.014,95	196.117,18	
2021.103.1710.60900	NUEVOS PARQUES Y AJARDINAMIENTO					
2021.103.1710.61902	MEJORA PARQUE SAN MIGUEL					
2021.103.1720.22611	CAMPAÑAS VARIAS	35.414,97	300,00			
2021.103.1720.22725	CONTROL DE CALIDAD					
2021.103.1720.22726	ASISTENCIAS TÉCNICAS					
2021.103.1720.60903	INFRAESTRUCTURAS AMBIENTALES					
2021.103.1720.61902	INFRAESTRUCTURAS AMBIENTALES (3)					
2021.103.9204.21600	REPARA.MANTEN.EQUIPOS PROCESOS INFORM.	2.101,37				
2021.103.9204.22203	COMUNICACIONES INFORMATICAS	9.849,40				
2021.103.9204.22706	ESTUDIOS Y TRABAJOS TECNICOS	178.825,03	178.825,03	102.752,02		
2021.103.9204.22709	CONTRATO TECNOLOGIAS INFORMACION-COMUNICACIONES	823.021,90	99.715,91			
2021.103.9204.22710	CONTRATOS INTERNET E INTRANET/ADM.ELECTRONICA	78.650,00				
2021.103.9204.22712	CONTRATOS Y SOFTWARE	138.695,04	133.061,28	16.632,66		

EJERCICIOS POSTERIORES

COMPROMISOS DE GASTO CON CARGO A PRESUPUESTOS DE EJERCICIOS POSTERIORES

EJERCICIO 2021

APLIC. PRESUPUESTARIA	DESCRIPCIÓN	COMPROMISOS DE GASTOS ADQUIRIDOS CON CARGO AL PRESUPUESTO DEL EJERCICIO				
		2.022	2.023	2.024	2.025	AÑOS SUCESIVOS
2021.103.9204.62600	EQUIPOS PARA PROCESOS DE INFORMACION		50.316,23	50.316,25		
2021.103.9204.64100	APLICACIONES INFORMATICAS/LICENCIAS		42.935,64	42.935,64	42.935,64	35.422,26
2021.104.9201.20500	ALQUILER FOTOCOPIADORA	5.827,51	4.766,77			
2021.104.9201.22709	CONTRATO MANTENIMIENTO INFORMATICA	34.201,55				
2021.104.9207.20500	RENTING OFIMÁTICA: IMPRESORA	159,76				
2021.104.9207.21300	MAQUINARIA, INSTALACIONES Y UTILLAJE					
2021.104.9207.22104	EQUIPOS PROTECCION INDIVIDUAL	19.239,00				
2021.104.9207.22727	CONTRATO VIGILANCIA DE LA SALUD	19.432,17				
2021.105.3380.21200	REPARACION, MANT. Y CONSER. EDIFICIOS Y OTRAS CONSTRUCCIONES					
2021.105.3380.21201	CONTRATO MANTENIMIENTO ASCENSOR	2.402,95	2.402,95	1.001,23		
2021.105.3380.22400	PRIMAS DE SEGUROS					
2021.105.9200.20500	ALQUILER FOTOCOPIADORA	7.154,29	4.896,58			
2021.105.9200.22709	TRABAJOS REALIZADOS POR OTRAS EMPRESAS	70,92				
2021.105.9240.20200	ARRENDAMIENTOS EDIFICIOS Y OTRAS CONSTR.	21.780,00	21.780,00	21.780,00	20.933,00	
2021.105.9240.62500	MOBILIARIO Y ENSERES					
2021.105.9240.62700	PROYECTO OBRAS EDIFICIO ARCHIVO					
2021.105.9310.22709	CONTRATO MANTENIMIENTO INFORMATICA	10.987,66				
2021.105.9310.22724	CONTRATOS SERVICIOS INTERVENCION	36.421,00				

EJERCICIOS POSTERIORES

COMPROMISOS DE GASTO CON CARGO A PRESUPUESTOS DE EJERCICIOS POSTERIORES

EJERCICIO 2021

APLIC. PRESUPUESTARIA	DESCRIPCIÓN	COMPROMISOS DE GASTOS ADQUIRIDOS CON CARGO AL PRESUPUESTO DEL EJERCICIO				
		2.022	2.023	2.024	2.025	AÑOS SUCESIVOS
2021.105.9320.20500	ALQUILER FOTOCOPIADORA	7.725,85	5.693,05			
2021.105.9320.22709	CONTRATO MANTENIMIENTO INFORMATICA					
2021.105.9320.64100	APLICACIONES INFORMATICAS					
2021.105.9340.20500	ALQUILER FOTOCOPIADORA	1.304,66	723,00			
2021.105.9340.22726	TRABAJOS REALIZADOS POR OTRAS EMPRESAS					
2021.106.3300.20500	ALQUILER FOTOCOPIADORA	7.382,89	4.932,01			
2021.106.3300.21200	REPARACION, MANT. Y CONSER. EDIFICIOS Y OTRAS CONSTRUCCIONES	49.909,69	16.594,97			
2021.106.3300.21201	CONTRATO MANTENIMIENTO ASCENSORES	9.611,79	9.611,79	4.004,91		
2021.106.3300.21300	REPAR.,MANT. Y CONSER. MAQUINARIA, INSTALAC. UTIL.					
2021.106.3300.22100	ENERGIA ELECTRICA					
2021.106.3300.22102	GAS	16.464,48				
2021.106.3300.22400	PRIMAS DE SEGUROS					
2021.106.3300.22602	PUBLICIDAD Y PROPAGANDA					
2021.106.3300.22700	CONTRATO SERVICIO LIMPIEZA EDIFICIOS	134.026,68				
2021.106.3300.22710	CONTRATO DISEÑO Y MAQUETACIÓN					
2021.106.3300.48900	OTRAS TRANSFERENCIAS (Subv. Asociaciones Municipales)					
2021.106.3300.62500	MOBILIARIO Y ENSERES					

EJERCICIOS POSTERIORES

COMPROMISOS DE GASTO CON CARGO A PRESUPUESTOS DE EJERCICIOS POSTERIORES

EJERCICIO 2021

APLIC. PRESUPUESTARIA	DESCRIPCIÓN	COMPROMISOS DE GASTOS ADQUIRIDOS CON CARGO AL PRESUPUESTO DEL EJERCICIO				
		2.022	2.023	2.024	2.025	AÑOS SUCESIVOS
2021.106.3300.63202	REPOSICION CONTRATO CONSERVACION EDIF.CULTURA	44.857,92	31.406,51			
2021.106.3321.20500	ALQUILER FOTOCOPIADORA	5.471,81	3.540,99			
2021.106.3321.21201	CONTRATO MANTENIMIENTO ASCENSORES	9.611,79	9.611,79	4.004,91		
2021.106.3321.21300	REPAR.,MANT. Y CONSER. MAQUINARIA, INSTALAC. UTILL.					
2021.106.3321.22001	PRENSA, REVISTAS, LIBROS Y OTRAS PUBLICACIONES	31.200,00	7.279,98			
2021.106.3321.22100	ENERGIA ELÉCTRICA	156.243,57				
2021.106.3321.22700	CONTRATO SERVICIO LIMPIEZA EDIFICIOS	163.904,56				
2021.106.3321.22709	MANTENIMIENTO SOFTWARE INFORMATICA (Bibliotecas)	6.776,00				
2021.106.3321.48000	PREMIOS CERTAMENES BIBLIOTECAS					
2021.106.3330.22100	ENERGIA ELECTRICA	135.635,13				
2021.106.3330.22700	CONTRATO SERVICIO LIMPIEZA EDIFICIOS	2.613,44				
2021.106.3340.22723	CONTRATOS DE SERVICIO	154.800,81				
2021.106.3341.22608	ACTIVIDADES	273.367,50	4.078,50			
2021.106.3341.22723	CONTRATOS DE SER.PROGRAMACIÓN Y AUDITORIO	143.476,95	55.901,18	45.253,18	17.598,47	
2021.106.3341.22726	CABALGATA DE REYES	15.246,00				
2021.106.3341.48100	PREMIOS CERTAMENES					
2021.106.3370.20500	ALQUILER FOTOCOPIADORA	3.397,28	2.141,80			
2021.106.3370.21200	REPARACION, MANT. Y CONSER. EDIFICIOS Y OTRAS CONSTRUCCIONES					

EJERCICIOS POSTERIORES

COMPROMISOS DE GASTO CON CARGO A PRESUPUESTOS DE EJERCICIOS POSTERIORES

EJERCICIO 2021

APLIC. PRESUPUESTARIA	DESCRIPCIÓN	COMPROMISOS DE GASTOS ADQUIRIDOS CON CARGO AL PRESUPUESTO DEL EJERCICIO				
		2.022	2.023	2.024	2.025	AÑOS SUCESIVOS
2021.106.3370.21201	CONTRATO MANTENIMIENTO ASCENSORES	1.201,47	1.201,47	500,61		
2021.106.3370.21300	REPAR.,MANT. Y CONSER. MAQUINARIA, INSTALAC. UTILL.					
2021.106.3370.22100	ENERGIA ELECTRICA	22.711,07				
2021.106.3370.22400	PRIMAS DE SEGUROS					
2021.106.3370.22608	OTROS GASTOS FUNCIONAMIENTO					
2021.106.3370.22611	PROGRAMAS SOCIOCULTURALES	45.494,86				
2021.106.3370.22700	CONTRATO SERVICIO LIMPIEZA EDIFICIOS	26.893,62				
2021.106.3370.22709	CONTRATO MANTENIMIENTO INFORMATICA (Local Internet)					
2021.106.3370.22728	CONTRATO SERVICIOS CAMPAMENTOS					
2021.106.3370.22730	TRABAJOS REALIZADOS POR OTRAS EMPRESAS					
2021.106.3370.48000	PREMIOS DE CONCURSOS Y CERTÁMENTES					
2021.107.3400.20500	ALQUILER FOTOCOPIADORA	8.579,92	6.093,03			
2021.107.3410.22400	PRIMAS DE SEGUROS					
2021.107.3410.22720	CONTRATO SERVICIO TRANSPORTE	68.640,00				
2021.107.3410.22723	CONTRATOS SERVICIOS PERSONAL	478.147,17				
2021.107.3410.48000	TRANSFERENCIA FEDERACION MADRILEÑA DE PARALISIS CEREBRAL	27.000,00				
2021.107.3410.48002	TRANSFERENCIA FED. MADRILEÑA DEPORTES DISCAPA. INTELECT.	60.000,00				

EJERCICIOS POSTERIORES

COMPROMISOS DE GASTO CON CARGO A PRESUPUESTOS DE EJERCICIOS POSTERIORES

EJERCICIO 2021

APLIC. PRESUPUESTARIA	DESCRIPCIÓN	COMPROMISOS DE GASTOS ADQUIRIDOS CON CARGO AL PRESUPUESTO DEL EJERCICIO				
		2.022	2.023	2.024	2.025	AÑOS SUCESIVOS
2021.107.3420.20300	ARRENDAMIENTO MAQUINARIA	149.446,22	144.301,07	127.065,10		
2021.107.3420.21200	REPARACION, MANT. Y CONSER. EDIFICIOS Y OTRAS CONSTRUCCIONES					
2021.107.3420.21201	CONTRATO MANTENIMIENTO ASCENSORES	6.007,37	6.007,37	2.503,07		
2021.107.3420.21300	REPAR.,MANT. Y CONSER. MAQUINARIA, INSTALAC. UTIL.	308.546,85	2.520,83			
2021.107.3420.22100	ENERGIA ELECTRICA	551.387,71				
2021.107.3420.22102	GAS	73.931,98				
2021.107.3420.22114	SUMINISTRO MATERIAL TECNICO DEPORTIVO	598,95				
2021.107.3420.22700	CONTRATO SERVICIO LIMPIEZA EDIFICIOS	475.750,58				
2021.107.3420.22706	ESTUDIOS Y TRABAJOS TÉCNICOS	726,00				
2021.107.3420.22723	CONTRATOS SERVICIOS PERSONAL	552.280,95				
2021.107.3420.62200	EDIFICIOS Y OTRAS CONSTRUCCIONES					
2021.107.3420.62201	POL. CUBIERTO E INSTALACIONES ANEXA EN LA MARAZUELA		5.500.000,00			
2021.107.3420.62202	ADECUACIÓN CAMPO RUGBY					
2021.107.3420.62203	REMODELACIÓN DE ILUMINACIÓN CAMPO RUGBY					
2021.107.3420.62204	EDIFICIO VESTUARIOS Y GRADERIO CAMPO RUGBY					
2021.107.3420.62206	CONSTRUCCION PISTA EXTERIOR C/ JUNIPEROS					
2021.107.3420.63200	EDIFICIOS Y OTRAS CONSTRUCCIONES					
2021.107.3420.63204	REMODELACIÓN DE EDIFICIO NORTE PISTA DE ATLETISMO					
2021.107.9251.20500	ALQUILER FOTOCOPIADORA					

EJERCICIOS POSTERIORES
COMPROMISOS DE GASTO CON CARGO A PRESUPUESTOS DE EJERCICIOS POSTERIORES

EJERCICIO 2021

APLIC. PRESUPUESTARIA	DESCRIPCIÓN	COMPROMISOS DE GASTOS ADQUIRIDOS CON CARGO AL PRESUPUESTO DEL EJERCICIO				
		2.022	2.023	2.024	2.025	AÑOS SUCESIVOS
2021.107.3420.63204	REMODELACIÓN DE EDIFICIO NORTE PISTA DE ATLETISMO	5.274,39	3.765,52			
2021.107.9251.20500	ALQUILER FOTOCOPIADORA					
2021.108.2410.20500	ALQUILER FOTOCOPIADORA	5.274,39	3.765,52			
2021.108.2410.22400	PRIMAS DE SEGUROS					
2021.108.2410.22700	CONTRATO SERVICIO LIMPIEZA EDIFICIOS	43.616,06				
2021.108.2410.22709	TRABAJOS REALIZADOS POR OTRAS EMPRESAS	234,25				
2021.108.2410.22723	CONTRATOS ORIENTACION E INTERMEDIACION	141.342,50	126.815,66			
2021.108.2410.22725	CONTRATOS PROGRAMAS EMPLEO					
2021.108.3200.20500	ALQUILER FOTOCOPIADORA	5.090,47	3.627,58			
2021.108.3230.21200	REPARACION, MANT. Y CONSER. EDIFICIOS Y OTRAS CONSTRUCCIONES	154.879,36				
2021.108.3230.21201	CONTRATO MANTENIMIENTO ASCENSORES	14.417,69	14.417,69	6.007,37		
2021.108.3230.21300	REPAR.,MANT. Y CONSER. MAQUINARIA, INSTALAC. UTIL.					
2021.108.3230.22100	ENERGIA ELECTRICA	192.743,70				
2021.108.3230.22102	GAS	70.165,15				
2021.108.3230.22300	TRANSPORTE ESCOLAR					
2021.108.3230.22700	CONTRATO SERVICIO LIMPIEZA EDIFICIOS	493.634,62				
2021.108.3230.22724	CONTRATO SERV. ESCUELA INFANTIL	430.466,57	143.965,44			
2021.108.3230.62200	OBRAS CUBRICIÓN IES GARCIA NIETO					
2021.108.3260.48900	CONVENIOS EXTRAESCOLARES AMPAS C. PÚBLICOS	49.000,00				
2021.108.3260.48901	SUBVENCIONES A CENTROS PÚBLICOS DOCENTES	52.000,00				

EJERCICIOS POSTERIORES
COMPROMISOS DE GASTO CON CARGO A PRESUPUESTOS DE EJERCICIOS POSTERIORES

EJERCICIO 2021

APLIC. PRESUPUESTARIA	DESCRIPCIÓN	COMPROMISOS DE GASTOS ADQUIRIDOS CON CARGO AL PRESUPUESTO DEL EJERCICIO				
		2.022	2.023	2.024	2.025	AÑOS SUCESIVOS
2021.108.3260.48900	CONVENIOS EXTRAESCOLARES AMPAS C. PÚBLICOS					
2021.108.3260.48901	SUBVENCIONES A CENTROS PÚBLICOS DOCENTES	52.000,00				
2021.108.4331.22400	PRIMAS DE SEGUROS					
2021.108.4331.22706	SMART SCHOOLS - Actividades Colegios	172.412,90	151.819,14			
2021.108.4331.22726	LAS ROZAS EMPRENDE	278.239,50	72.651,43			
2021.108.4331.62200	NUEVO EDIFICIO HUB 2					
2021.108.4331.63200	OBRAS REFORMA EDIFICIOS(HUB 1 - EL CANTIZAL)					
2021.109.1522.21200	REPAR., MANT. Y CONSER. EDIFICIOS Y OTRAS CONSTRUCCIONES					
2021.109.1522.22100	ENERGIA ELECTRICA					
2021.109.2310.20500	ALQUILER FOTOCOPIADORA	11.557,05	8.752,56			
2021.109.2310.21201	CONTRATO MANTENIMIENTO ASCENSORES	6.007,37	6.007,37	2.503,07		
2021.109.2310.21300	REPAR.,MANT. Y CONSER. MAQUINARIA, INSTALAC. UTILL.					
2021.109.2310.22100	ENERGIA ELECTRICA	50.844,31				
2021.109.2310.22102	GAS	193,07				
2021.109.2310.22400	PRIMAS DE SEGUROS					
2021.109.2310.22700	CONTRATO SERVICIO LIMPIEZA EDIFICIOS	79.347,67				
2021.109.2311.22725	AYUDA A DOMICILIO	275.818,57				
2021.109.2311.22726	TALLERES	13.285,80				
2021.109.2311.22727	CONTRATO TELEASISTENCIA	76.371,61				
2021.109.2311.22729	CONTRATO PARA EL PROGRAMA DE DISCAPACIDAD					

EJERCICIOS POSTERIORES

COMPROMISOS DE GASTO CON CARGO A PRESUPUESTOS DE EJERCICIOS POSTERIORES

EJERCICIO 2021

APLIC. PRESUPUESTARIA	DESCRIPCIÓN	COMPROMISOS DE GASTOS ADQUIRIDOS CON CARGO AL PRESUPUESTO DEL EJERCICIO				
		2.022	2.023	2.024	2.025	AÑOS SUCESIVOS
2021.109.2311.22727	CONTRATO TELEASISTENCIA					
2021.109.2311.22729	CONTRATO PARA EL PROGRAMA DE DISCAPACIDAD					
2021.109.2314.22725	PROGRAMA ERRADICACIÓN VIOLENCIA DE GÉNERO					
2021.109.2314.22728	ACTUACIONES CONTRA VIOLENCIA DE GÉNERO					
2021.109.2316.22300	TRANSPORTES OCIO Y TIEMPO LIBRE	22.424,91	1.868,74			
2021.109.2316.22724	SERVICIO CAFETERÍA Y PELUQUERÍA CENTRO MAYORES MATAS Y ROZAS					
2021.109.2316.22725	DINAMIZACIÓN CENTRO DE MAYORES	244.777,00				
2021.109.2318.22723	SERVICIOS DE ATENCION SOCIO-FAMILARES	39.369,60				
2021.109.9250.20500	ALQUILER FOTOCOPIADORA	779,58	519,72			
2021.110.1350.20500	ALQUILER FOTOCOPIADORA	3.797,85	2.747,28			
2021.110.1350.21200	REPAR., MANT. Y CONSER. EDIFICIOS Y OTRAS CONSTRUCCIONES					
2021.110.1350.21201	CONTRATO MANTENIMIENTO ASCENSORES	1.201,47	1.201,47	500,61		
2021.110.1350.22100	ENERGIA ELECTRICA	15.862,77				
2021.110.1350.22102	GAS					
2021.110.1350.22700	CONTRATO SERVICIO LIMPIEZA EDIFICIOS	13.314,38				
2021.110.1640.21200	REPARACION, MANT. Y CONSER. EDIFICIOS					
2021.110.1640.22700	CONTRATO SERVICIO LIMPIEZA EDIFICIOS	4.414,59				
2021.110.1640.22709	CONTRATO INFORMATICA	4.258,52	3.129,01			
2021.110.3110.20300	ARRENDAMIENTO MAQUIN. INSTALAC. Y UTILL.					
2021.110.3110.21200	REPAR., MANT. Y CONSER. EDIFICIOS Y OTRAS CONSTRUCCIONES					

EJERCICIOS POSTERIORES

COMPROMISOS DE GASTO CON CARGO A PRESUPUESTOS DE EJERCICIOS POSTERIORES

EJERCICIO 2021

APLIC. PRESUPUESTARIA	DESCRIPCIÓN	COMPROMISOS DE GASTOS ADQUIRIDOS CON CARGO AL PRESUPUESTO DEL EJERCICIO				
		2.022	2.023	2.024	2.025	AÑOS SUCESIVOS
2021.110.3110.20300	ARRENDAMIENTO MAQUIN. INSTALAC. Y UTILL.					
2021.110.3110.21200	REPAR., MANT. Y CONSER. EDIFICIOS Y OTRAS CONSTRUCCIONES					
2021.110.3110.21201	CONTRATO MANTENIMIENTO ASCENSOR					
2021.110.3110.21300	REPAR.,MANT. Y CONSER. MAQUINARIA, INSTALAC. UTILL.					
2021.110.3110.22100	ENERGIA ELECTRICA	6.180,16				
2021.110.3110.22700	CONTRATO SERVICIO LIMPIEZA EDIFICIOS	4.414,59				
2021.110.3110.22711	CONTRATO CENTRO ACOGIDA ANIMAL					
2021.110.3110.22712	CONTRATO SERVICIO CONTROL DE PLAGAS	66.212,86				
2021.110.3110.22723	CONTRATO SERVICIOS SALUBRIDAD PUBLICA	194.194,60				
2021.110.3110.22724	CONTRATO SERVICIOS LABORATORIO	92.863,50	62.940,80			
2021.110.3120.21200	REPAR., MANT. Y CONSER. EDIFICIOS Y OTRAS CONSTRUCCIONES					
2021.110.3120.22700	CONTRATO SERVICIO LIMPIEZA EDIFICIOS	5.296,49				
2021.110.4930.20500	ALQUILER FOTOCOPIADORA					
2021.110.4930.22723	CONTRATO O.M.I.C.	14.662,00				
2021.110.9252.20500	ALQUILER FOTOCOPIADORA	1.211,55	850,05			
2021.110.9252.22700	CONTRATOS SERVICIO LIMPIEZA	8.829,16				
TOTAL		27.630.634,66	22.810.073,50	14.889.435,41	1.573.781,41	360.298,98

EJERCICIOS POSTERIORES

COMPROMISOS DE INGRESO CON CARGO A PRESUPUESTOS DE EJERCICIOS POSTERIORES

EJERCICIO 2021

APLICACIÓN PRESUPUESTARIA	DESCRIPCIÓN	COMPROMISOS DE INGRESOS CONCERTADOS IMPUTABLES AL EJERCICIO				
		2022	2023	2024	2025	AÑOS SUCESIVOS
2021.45030	SUBVENCIONES COMUNIDAD. EDUCACION	555.321,85				
2021.75030	CONVENIO MEJORA IES JOSE GARCIA NIETO	200.384,06				
TOTAL		755.705,91				

INFORMACIÓN PRESUPUESTARIA
EJECUCIÓN DE PROYECTOS DE GASTOS

Resumen de ejecución

Código Proyecto / Denominación	AÑO DE INICIO	DURACIÓN (años)	GASTO PREVISTO	GASTO COMPROMETIDO	OBLIGACIONES RECONOCIDAS			GASTO PENDIENTE DE REALIZAR	FINANCIACIÓN AFECTADA
					A 1 DE ENERO	EN EL EJERCICIO	TOTAL		
2011.3.117.1.Convenio para el desarrollo de los Servicios Sociales	2.011,00	1							NO
2013.3.109.1.Convenio para el desarrollo de los Servicios Sociales	2.013,00	1							NO
2014.3.109.1.Convenio para el desarrollo de los Servicios Sociales	2.014,00	1	1.365.135,07	1.365.135,07	1.365.135,07		1.365.135,07		SÍ
2015.3.109.1.Convenio para el desarrollo de los Servicios Sociales	2.015,00	1	1.439.015,13	1.439.015,13	1.439.015,13		1.439.015,13		SÍ
2016.3.109.1.Convenio para el desarrollo de los Servicios Sociales	2.016,00	2	1.576.184,66	1.576.184,66	1.576.184,66		1.576.184,66		SÍ
2017.2.4590.1.PASARELA CAMINO DEL TOMILLARÓN	2.017,00	1	394.207,34	394.406,55		113.248,45	113.248,45	280.958,89	SÍ
2017.2.4590.2.ENCOMIENDA REMODELACIÓN CALLE REAL	2.017,00	3	5.319.810,48	5.319.810,48	5.319.810,48		5.319.810,48		SÍ
2017.2.4590.3.PLAN INTEGRAL POLIGONO EUROPOLIS	2.017,00	2	2.603.430,24	2.603.430,24	2.603.430,24		2.603.430,24		SÍ
2017.2.4590.4.EFICIENCIA ENERGETICA EDIFICIOS	2.017,00	1	2.994.115,95	3.246.135,21	2.980.369,24	13.746,71	2.994.115,95		SÍ

INFORMACIÓN PRESUPUESTARIA
EJECUCIÓN DE PROYECTOS DE GASTOS

Resumen de ejecución

Código Proyecto / Denominación	AÑO DE INICIO	DURACIÓN (años)	GASTO PREVISTO	GASTO COMPROMETIDO	OBLIGACIONES RECONOCIDAS			GASTO PENDIENTE DE REALIZAR	FINANCIACIÓN AFECTADA
					A 1 DE ENERO	EN EL EJERCICIO	TOTAL		
2017.2.OBRAS.1.INVERSIONES 2017 CON FINANCIACIÓN	2.017,00	2	2.415.140,94	2.415.140,94	2.415.140,94		2.415.140,94		SÍ
2017.3.106.1.Escuela Infantil Cigüeña María 2017/2018	2.017,00	1	231.334,69	231.334,69	231.334,69		231.334,69		SÍ
2017.3.106.2.Escuelas Infantiles Juan Ramón Jiménez y La Marazuela	2.017,00	1	407.924,07	407.924,07	407.924,07		407.924,07		SÍ
2017.3.109.1.Convenio para el desarrollo de la atención social	2.017,00	1							NO
2017.3.109.2.Convenio para la realización de actuaciones contra la	2.017,00	1	166.780,22	166.780,22	166.780,22		166.780,22		SÍ
2018.2.1530.1.NUEVO ACCESO Y PARQUE LINEAL MONTE ROZAS	2.018,00	2							NO
2018.2.1530.2.MOVILIDAD Y APARCAMIENTOS PARQUE	2.018,00	2							NO
2018.2.1530.3.AISLAMIENTO ACÚSTICO M-505	2.018,00	2	34.711,63	34.711,63	34.711,63		34.711,63		SÍ
2018.2.1532.1.PLAN ACERAS Y CALLES	2.018,00	2	303.420,20	303.420,20	303.420,20		303.420,20		SÍ

INFORMACIÓN PRESUPUESTARIA
EJECUCIÓN DE PROYECTOS DE GASTOS

Resumen de ejecución

Código Proyecto / Denominación	AÑO DE INICIO	DURACIÓN (años)	GASTO PREVISTO	GASTO COMPROMETIDO	OBLIGACIONES RECONOCIDAS			GASTO PENDIENTE DE REALIZAR	FINANCIACIÓN AFECTADA
					A 1 DE ENERO	EN EL EJERCICIO	TOTAL		
2018.2.1650.1.SOTERRAMIENTO DE LA L.A.A.T. 45 KV DE ADIF, LAS	2.018,00	4	530.328,65	530.681,91	502.837,26	27.491,39	530.328,65		SÍ
2018.2.3420.1.REMODELACIÓN EN EDIFICIOS Y OTRAS	2.018,00	2	830.691,10	830.691,10	768.352,13	45.902,69	814.254,82	16.436,28	SÍ
2018.2.9202.1.REMODELACIÓN CASA CONSISTORIAL	2.018,00	2	17.242,50	17.242,50	11.495,00	5.747,50	17.242,50		SÍ
2018.3.106.1.Convenio de colaboración en materia de Educación	2.018,00	1	305.604,32	305.604,32	305.604,32		305.604,32		SÍ
2018.3.106.2.Convenio para la prevención y control del absentismo	2.018,00	1							SÍ
2018.3.108.1.Expte. RDLD/0090/2018 Programa reactivación profesional	2.018,00	2	388.655,10	388.655,10	388.655,10		388.655,10		SÍ
2018.3.109.1.Convenio de colaboración para el desarrollo de la	2.018,00	1							NO
2018.3.109.2.Convenio para la realización de actuaciones contra la	2.018,00	2	82.363,71	82.363,71	82.363,71		82.363,71		SÍ
2018.3.109.3.Convenio para la realización de actuaciones para la	2.018,00	2	27.182,16	27.182,16	27.182,16		27.182,16		SÍ

INFORMACIÓN PRESUPUESTARIA
EJECUCIÓN DE PROYECTOS DE GASTOS

Resumen de ejecución

Código Proyecto / Denominación	AÑO DE INICIO	DURACIÓN (años)	GASTO PREVISTO	GASTO COMPROMETIDO	OBLIGACIONES RECONOCIDAS			GASTO PENDIENTE DE REALIZAR	FINANCIACIÓN AFECTADA
					A 1 DE ENERO	EN EL EJERCICIO	TOTAL		
2018.3.110.1.Ayudas destinadas a fomentar la protección de los	2.018,00	1	259.011,64	259.011,64	259.011,64		259.011,64	SÍ	
2018.3.1320.1.BESCAM. Convenio para el establecimiento y puesta en	2.018,00	1	1.887.323,36	1.887.323,36	1.887.323,36		1.887.323,36	SÍ	
2018.4.INVST.1.CONSTRUCCIÓN ALMACENES, PISTAS Y OTROS	2.018,00	2	67.947,13	67.947,13	67.947,13		67.947,13	NO	
2018.4.INVST.14.RENOVACIÓN VEHÍCULOS PARQUE MÓVIL	2.018,00	2	297.944,81	297.944,81	297.944,81		297.944,81	NO	
2018.4.INVST.16.MATERIAL TÉCNICO, MOBILIARIO Y	2.018,00	2	19.775,03	19.775,03	19.775,03		19.775,03	NO	
2018.4.INVST.17.ADQUISICIÓN Y RENOVACIÓN PARQUE MÓVIL	2.018,00	2	118.616,49	118.616,49	118.616,49		118.616,49	NO	
2018.4.INVST.3.REMODELACIÓN, CAMBIO Y ADECUACIÓN PISTAS E	2.018,00	2	333.959,96	333.959,96	333.959,96		333.959,96	NO	
2018.4.INVST.8.ASFALTADO	2.018,00	2	93.399,30	93.399,30	93.399,30		93.399,30	NO	
2019.2.106.1.Convenio de colaboración para completar y	2.019,00	3	631.131,30	631.131,30	592.457,13	38.674,17	631.131,30	SÍ	

INFORMACIÓN PRESUPUESTARIA
EJECUCIÓN DE PROYECTOS DE GASTOS

Resumen de ejecución

Código Proyecto / Denominación	AÑO DE INICIO	DURACIÓN (años)	GASTO PREVISTO	GASTO COMPROMETIDO	OBLIGACIONES RECONOCIDAS			GASTO PENDIENTE DE REALIZAR	FINANCIACIÓN AFECTADA
					A 1 DE ENERO	EN EL EJERCICIO	TOTAL		
2019.2.1650.1.Sustitución de luminarias de alumbrado público.	2.019,00	3							NO
2019.2.OBRAS.1.INVERSIONES 2019 CON FINANCIACION	2.019,00	2	1.935.247,77	1.410.049,19	538.769,58	513.672,73	1.052.442,31	882.805,46	SÍ
2019.3.106.1.Convenio de colaboración en materia de educación	2.019,00	1	1.165.101,31	1.165.101,31	1.165.101,31		1.165.101,31		SÍ
2019.3.106.2.Convenio para la prevención y control del absentismo	2.019,00	2	13.229,56	13.229,56	13.229,56		13.229,56		SÍ
2019.3.108.1.Expte. RDLD/0104/2019 Programa reactivación profesional	2.019,00	1	167.488,83	167.488,83	167.488,83		167.488,83		SÍ
2019.3.109.1.Convenio de colaboración para el desarrollo de la	2.019,00	1	1.692.877,56	1.692.877,56	1.692.877,56		1.692.877,56		SÍ
2019.3.109.2.Convenio para la realización de actuaciones contra la	2.019,00	1	106.080,55	106.080,55	106.080,55		106.080,55		SÍ
2019.3.109.3.Convenio para la realización de actuaciones para la	2.019,00	2	35.129,43	35.129,43	35.129,43		35.129,43		SÍ
2019.3.109.4.PACTO DE ESTADO VIOLENCIA DE GENERO (LEY	2.018,00	2	10.728,39	10.728,39	10.728,39		10.728,39		SÍ

INFORMACIÓN PRESUPUESTARIA
EJECUCIÓN DE PROYECTOS DE GASTOS

Resumen de ejecución

Código Proyecto / Denominación	AÑO DE INICIO	DURACIÓN (años)	GASTO PREVISTO	GASTO COMPROMETIDO	OBLIGACIONES RECONOCIDAS			GASTO PENDIENTE DE REALIZAR	FINANCIACIÓN AFECTADA
					A 1 DE ENERO	EN EL EJERCICIO	TOTAL		
2019.3.110.1.Subvención destinada a fomentar la protección de los	2.019,00	1	28.428,43	28.428,43	28.428,43		28.428,43		SÍ
2019.3.1320.1.BESCAM. Convenio para el establecimiento y puesta en	2.019,00	1	1.998.211,68	1.998.211,68	1.998.211,68		1.998.211,68		SÍ
2020.2.1530.2.Construcción Parking Centro Salud Entremontes	2.020,00	1	366.014,36	244.817,74		244.126,98	244.126,98	121.887,38	SÍ
2020.2.1532.1.Obras de asfaltado	2.020,00	3	3.569,50	3.569,50		3.569,50	3.569,50		SÍ
2020.2.1650.1.Soterramiento líneas de baja tensión y cableado Telefónica	2.020,00	2	283.390,68	2.571.511,73		283.390,68	283.390,68		SÍ
2020.2.1710.2.Remodelación zona verde Punta Galea frente colegio	2.020,00	2							NO
2020.2.1710.4.Mejora y embellecimiento Parque París	2.020,00	2							NO
2020.2.1710.5.Corona exterior verde La Marazuela	2.020,00	2							NO
2020.2.1710.6.Creación nuevo parque urbano en c/ Islas Pitiusas	2.020,00	2							NO

INFORMACIÓN PRESUPUESTARIA
EJECUCIÓN DE PROYECTOS DE GASTOS

Resumen de ejecución

Código Proyecto / Denominación	AÑO DE INICIO	DURACIÓN (años)	GASTO PREVISTO	GASTO COMPROMETIDO	OBLIGACIONES RECONOCIDAS			GASTO PENDIENTE DE REALIZAR	FINANCIACIÓN AFECTADA
					A 1 DE ENERO	EN EL EJERCICIO	TOTAL		
2020.2.1710.8.Mejora salud c/ Marie Curie	2.020,00	2							SÍ
2020.2.1710.9.Remodelación parque Velázquez. Las Matas	2.020,00	2	385.377,62	368.052,25		368.052,25	368.052,25	17.325,37	SÍ
2020.2.1720.3.FEDER - L4 ESPACIOS Y RECURSOS EN	2.020,00	4	916.923,96	732.086,27		700.371,70	700.371,70	216.552,26	SÍ
2020.2.1720.4.Reparación Pasarela Acueducto en el Parque Natural	2.020,00	1	201.414,91	201.414,91		201.414,90	201.414,90	0,01	SÍ
2020.2.3230.1.Proyecto construcción de cubierta Fdo. De los Ríos	2.020,00	2	1.605.063,31					1.605.063,31	SÍ
2020.2.3230.2.Obras Mejoras Colegios Públicos	2.020,00	3	3.093.081,42	3.048.066,65	1.732.081,17	1.280.928,42	3.013.009,59	80.071,83	SÍ
2020.2.3321.1.Subvención Fondos de Bibliotecas CAM	2.020,00	1	35.456,13	27.996,47	27.996,47		27.996,47	7.459,66	SÍ
2020.2.3420.1.Edificios y otras construcciones DEPORTES	2.020,00	4	2.829.159,05	2.548.595,14		655.235,25	655.235,25	2.173.923,80	SÍ
2020.2.3420.3.REFORMA DE VESTUARIOS EN EL CAMPO DE	2.020,00	2	250.000,00	186.979,45		185.799,70	185.799,70	64.200,30	SÍ

INFORMACIÓN PRESUPUESTARIA
EJECUCIÓN DE PROYECTOS DE GASTOS

Resumen de ejecución

Código Proyecto / Denominación	AÑO DE INICIO	DURACIÓN (años)	GASTO PREVISTO	GASTO COMPROMETIDO	OBLIGACIONES RECONOCIDAS			GASTO PENDIENTE DE REALIZAR	FINANCIACIÓN AFECTADA
					A 1 DE ENERO	EN EL EJERCICIO	TOTAL		
2020.2.4331.1.Reforma HUB 1 (reforma El Cantizal)	2.020,00	2	1.483.778,69	1.483.778,69		705.035,97	705.035,97	778.742,72	SÍ
2020.2.4331.2.NUEVO EDIFICIO HUB 2	2.020,00	2	73.619,67					73.619,67	NO
2020.2.4590.3.Reforma instalaciones eléctricas CP San Miguel	2.020,00	2	269.410,63	269.410,63	968,00	237.303,35	238.271,35	31.139,28	NO
2020.2.4590.4.Obras de urb. Y mejoras zona Yucatán - La Cornisa	2.020,00	3	271.179,75	16.879,50		6.751,80	6.751,80	264.427,95	SÍ
2020.2.4590.8.Proyecto de ejecución de obras de Remodelación del viario	2.020,00	1	3.108.944,68	2.241.404,00		2.198.932,97	2.198.932,97	910.011,71	SÍ
2020.2.4590.9.Obras de urb. Y mejoras c/ Cañadilla y Parque Juan	2.020,00	2	2.040.583,37	2.456.602,50		1.985.814,75	1.985.814,75	54.768,62	SÍ
2020.2.9204.1.FEDER - L1 GOBIERNO ABIERTO Y SERVICIOS	2.020,00	4	269.008,04	116.428,62		105.340,18	105.340,18	163.667,86	SÍ
2020.2.OBRAS.1.INVERSIONES 2020 CON FINANCIACIÓN	2.020,00	2	2.012.656,92	1.717.434,79	482.913,59	1.131.957,64	1.614.871,23	397.785,69	SÍ
2020.3.106.1.Convenio Colaboración en materia de Educación Infantil	2.020,00	2	433.962,67	197.450,96	38.286,12	145.786,31	184.072,43	249.890,24	SÍ

INFORMACIÓN PRESUPUESTARIA
EJECUCIÓN DE PROYECTOS DE GASTOS

Resumen de ejecución

Código Proyecto / Denominación	AÑO DE INICIO	DURACIÓN (años)	GASTO PREVISTO	GASTO COMPROMETIDO	OBLIGACIONES RECONOCIDAS			GASTO PENDIENTE DE REALIZAR	FINANCIACIÓN AFECTADA
					A 1 DE ENERO	EN EL EJERCICIO	TOTAL		
2020.3.108.1.Expte. RDLD/0097/2020 Programa reactivación profesional	2.020,00	1	527.200,04	527.200,04	76.340,07	450.859,97	527.200,04		SÍ
2020.3.108.2.EXPTE. ECOV/0111/2020 Programa de	2.020,00	1	934.644,55	934.644,55	220.675,76	713.968,79	934.644,55		SÍ
2020.3.109.1.Convenio de colaboración para el desarrollo de la	2.020,00	1	1.470.984,14	1.470.984,14	1.366.140,88	60.030,38	1.426.171,26	44.812,88	SÍ
2020.3.109.2.Convenio para la realización de actuaciones contra la	2.020,00	2	111.160,24	84.883,88	83.808,88	1.075,00	84.883,88	26.276,36	SÍ
2020.3.109.3.Convenio para la realización de actuaciones para la	2.020,00	1	32.651,20	32.651,20	32.651,20		32.651,20		SÍ
2020.3.109.4.Pacto de Estado contra la violencia de género (Ley 6/2018 y	2.019,00	1							SÍ
2020.3.110.1.Subvención destinada a fomentar la protección de los	2.020,00	1	135.435,37	135.435,37	124.149,08	11.286,28	135.435,36	0,01	SÍ
2020.3.1320.1.BESCAM. Convenio para el establecimiento y puesta en	2.020,00	2	1.626.647,72	1.626.647,72	1.626.647,72		1.626.647,72		SÍ
2020.3.COVID.1.Convenio Servicios Sociales Circunstancias	2.020,00	1	217.875,03	217.875,03	217.875,03		217.875,03		SÍ

INFORMACIÓN PRESUPUESTARIA
EJECUCIÓN DE PROYECTOS DE GASTOS

Resumen de ejecución

Código Proyecto / Denominación	AÑO DE INICIO	DURACIÓN (años)	GASTO PREVISTO	GASTO COMPROMETIDO	OBLIGACIONES RECONOCIDAS			GASTO PENDIENTE DE REALIZAR	FINANCIACIÓN AFECTADA
					A 1 DE ENERO	EN EL EJERCICIO	TOTAL		
2020.5.COVID.1.GASTOS ASOCIADOS A MEDIDAS COVID-19	2.020,00	3	4.053.194,29	4.449.738,53	3.854.526,71	198.667,58	4.053.194,29		NO
2021.2.1322.1.INSTALACION DE UN SISTEMA DE VIDEOVIGILANCIA	2.021,00	2	1.310.275,45	1.310.275,45		952.575,70	952.575,70	357.699,75	SÍ
2021.2.1532.1.OBRAS DE ASFALTADO 2021	2.021,00	2	3.549.546,75	3.549.546,75		1.181.781,32	1.181.781,32	2.367.765,43	SÍ
2021.2.1650.1.INSTALACION LUMINARIAS ALUMBRADO	2.021,00	2	1.000.000,00					1.000.000,00	SÍ
2021.2.1710.1.Mejora de taludes	2.021,00	1	126.267,67					126.267,67	SÍ
2021.2.1710.2.PARQUE URBANO ALTO LAZAREJO	2.021,00	1	376.323,32					376.323,32	SÍ
2021.2.1710.3.REMODELACION Y MEJORA DEL PARQUE SAN	2.021,00	0	599.849,51					599.849,51	SÍ
2021.2.1720.1.Regenerar y Puesta a punto PARQUE MAJALACABRA	2.021,00	1	174.959,90					174.959,90	SÍ
2021.2.1720.2.INFRAESTRUCTURA S DE PROTECCIÓN CINEGÉTICA	2.021,00	1	166.000,00	166.000,00		76.290,85	76.290,85	89.709,15	SÍ

INFORMACIÓN PRESUPUESTARIA
EJECUCIÓN DE PROYECTOS DE GASTOS

Resumen de ejecución

Código Proyecto / Denominación	AÑO DE INICIO	DURACIÓN (años)	GASTO PREVISTO	GASTO COMPROMETIDO	OBLIGACIONES RECONOCIDAS			GASTO PENDIENTE DE REALIZAR	FINANCIACIÓN AFECTADA
					A 1 DE ENERO	EN EL EJERCICIO	TOTAL		
2021.2.3420.1.POL. CUBIERTO E INSTALACIONES ANEXAS LA	2.021,00	3	2.094.578,80	7.521.640,85		21.640,85	21.640,85	2.072.937,95	SÍ
2021.2.3420.2.REFORMA DE VESTUARIOS Y PLAYA PISCINA	2.021,00	1	420.708,41	315.110,60		315.110,60	315.110,60	105.597,81	SÍ
2021.2.3420.3.OBRAS REMODELACIÓN RUGBY. Campo,	2.021,00	2	1.370.952,75					1.370.952,75	SÍ
2021.2.3420.4.REMODELACIÓN DE EDIFICIO NORTE PISTA DE	2.021,00	1	1.900.000,00	18.029,00				1.900.000,00	NO
2021.2.4590.2.OBRAS DE REHABILITACIÓN Y AMPLIACIÓN	2.021,00	2	151.498,51	151.498,51				151.498,51	SÍ
2021.2.4590.3.REFORMA ANFITEATRO PARQUE PARIS	2.021,00	1							NO
2021.2.9204.1. SUMINISTRO DE EQUIPAMIENTO INFORMÁTICO	2.021,00	2	652.589,78	652.589,78		267.581,83	267.581,83	385.007,95	SÍ
2021.2.9209.1.REMODELACIÓN CENTRO DE MAYORES EL	2.021,00	1	500.661,70	509.615,70				500.661,70	SÍ
2021.2.OBRAS.1.INVERSIONES 2021 CON FINANCIACION	2.021,00	2	6.781.010,01	5.465.606,73		4.267.955,17	4.267.955,17	2.513.054,84	SÍ

INFORMACIÓN PRESUPUESTARIA
EJECUCIÓN DE PROYECTOS DE GASTOS

Resumen de ejecución

Código Proyecto / Denominación	AÑO DE INICIO	DURACIÓN (años)	GASTO PREVISTO	GASTO COMPROMETIDO	OBLIGACIONES RECONOCIDAS			GASTO PENDIENTE DE REALIZAR	FINANCIACIÓN AFECTADA
					A 1 DE ENERO	EN EL EJERCICIO	TOTAL		
2021.3.106.1.Convenio Colaboración en materia de Educación Infantil	2.021,00	1	937.742,23	841.605,55		815.709,02	815.709,02	122.033,21	SÍ
2021.3.106.2.Convenio Colaboración Absentismo Educación CAM. Curso	2.021,00	1	14.634,93	14.634,93		14.634,93	14.634,93		SÍ
2021.3.109.1.Convenio de colaboración para el desarrollo de la	2.021,00	1	998.669,74	1.163.992,00		998.669,74	998.669,74		SÍ
2021.3.109.2.Convenio para la realización de actuaciones contra la	2.021,00	1	138.511,60	138.651,61		138.511,60	138.511,60		SÍ
2021.3.109.3.Convenio para la realización de actuaciones para la	2.021,00	1	31.936,42	35.672,30		31.936,42	31.936,42		SÍ
2021.3.109.4.Pacto de Estado contra la violencia de género (Ley 6/2018 y	2.021,00	1	44.736,46	46.188,46		44.736,46	44.736,46		SÍ
2021.3.110.1.Subvención destinada a fomentar la protección de los	2.021,00	1	85.301,76	85.301,77		85.301,76	85.301,76		SÍ
2021.3.110.2.Subvención destinada a la promoción de la salud municipal.	2.021,00	2	2.500,00					2.500,00	SÍ
2021.3.1320.1.BESCAM. Convenio para el establecimiento y puesta en	2.021,00	2	1.975.875,93	1.975.875,93		1.975.875,93	1.975.875,93		SÍ

INFORMACIÓN PRESUPUESTARIA
EJECUCIÓN DE PROYECTOS DE GASTOS

Resumen de ejecución

Código Proyecto / Denominación	AÑO DE INICIO	DURACIÓN (años)	GASTO PREVISTO	GASTO COMPROMETIDO	OBLIGACIONES RECONOCIDAS			GASTO PENDIENTE DE REALIZAR	FINANCIACIÓN AFECTADA
					A 1 DE ENERO	EN EL EJERCICIO	TOTAL		
2021.3.2410.1.RDL0/0043/2021 SUBVENCIÓN EMPLEO	2.021,00	1	542.150,00	45.388,37		40.588,37	40.588,37	501.561,63	SÍ
2021.3.2410.2.ECOV/0101/2021 DESEMPLEO DE LARGA	2.021,00	1	303.561,25	61,25		61,25	61,25	303.500,00	NO
2021.3.3230.1.REFUERZO LIMPIEZA CENTROS PÚBLICOS CURSO	2.021,00	1	256.996,40	256.996,40		256.996,40	256.996,40		SÍ
2021.3.3321.1.Fondos de biblioteca año 2021.	2.021,00	1	99.249,78	99.255,82		99.249,78	99.249,78		SÍ
2021.5.COVID.1.GASTOS ASOCIADOS MEDIDAS COVID-19	2.021,00	1	308.687,20	326.247,83		308.687,20	308.687,20		NO
2021.5.FILOM.1.GASTOS ASOCIADOS AL TEMPORAL	2.021,00	1	1.038.588,40	1.109.189,99		1.038.588,40	1.038.588,40		NO
TOTAL			89.291.663,29	85.733.799,68	40.241.287,10	25.566.667,57	65.807.954,67	23.483.708,62	

GASTOS CON FINANCIACIÓN AFECTADA

DESVIACIONES DE FINANCIACIÓN

EJERCICIO 2021

CÓDIGO DE GASTO	DESCRIPCIÓN	AGENTE FINANCIADOR		COEFICIENTE DE FINANCIACIÓN	DESVIACIONES DEL EJERCICIO		DESVIACIONES ACUMULADAS	
		TERCERO	APLICACIÓN PRESUPUESTARIA		POSITIVAS	NEGATIVAS	POSITIVAS	NEGATIVAS
2014.3.109.1	Convenio para el desarrollo de los Servicios Sociales de atención primaria, promoción de la autonomía personal y la aten	S7800001E COMUNIDAD DE MADRID	-45020-SUBVENCION ES COMUNIDAD CONVENIO SERVICIOS SOCIALES	0,0819				
2014.3.109.1	Convenio para el desarrollo de los Servicios Sociales de atención primaria, promoción de la autonomía personal y la aten	S7800001E COMUNIDAD DE MADRID	-45021-SUBVENCION ES COMUNIDAD CONVENIO DISCAPACITADOS	0,0081				
2014.3.109.1	Convenio para el desarrollo de los Servicios Sociales de atención primaria, promoción de la autonomía personal y la aten	S7800001E COMUNIDAD DE MADRID	-45022-CONVENIO SERV. SOCIALES DE ATENCION PRIMARIA	0,1611				
2014.3.109.1	Convenio para el desarrollo de los Servicios Sociales de atención primaria, promoción de la autonomía personal y la aten	S7800001E COMUNIDAD DE MADRID	-45026-SUBVENCION ES COMUNIDAD CONVENIO DEPENDENCIA	0,0674				

GASTOS CON FINANCIACIÓN AFECTADA

DESVIACIONES DE FINANCIACIÓN

EJERCICIO 2021

CÓDIGO DE GASTO	DESCRIPCIÓN	AGENTE FINANCIADOR		COEFICIENTE DE FINANCIACIÓN	DESVIACIONES DEL EJERCICIO		DESVIACIONES ACUMULADAS	
		TERCERO	APLICACIÓN PRESUPUESTARIA		POSITIVAS	NEGATIVAS	POSITIVAS	NEGATIVAS
2014.3.109.1	Convenio para el desarrollo de los Servicios Sociales de atención primaria, promoción de la autonomía personal y la aten	S7800001E COMUNIDAD DE MADRID	-45027-SUBVENCIONES COMUNIDAD CONVENIO MAYOR	0,0083				
2014.3.109.1	Convenio para el desarrollo de los Servicios Sociales de atención primaria, promoción de la autonomía personal y la aten	S7800001E COMUNIDAD DE MADRID	-45029-SUBVENCIONES CONVENIO MENOR	0,1080				
2015.3.109.1	Convenio para el desarrollo de los Servicios Sociales de atención primaria, promoción de la autonomía personal y la aten	S7800001E COMUNIDAD DE MADRID	-45021-SUBVENCIONES COMUNIDAD CONVENIO DISCAPACITADOS	0,0076				
2015.3.109.1	Convenio para el desarrollo de los Servicios Sociales de atención primaria, promoción de la autonomía personal y la aten	S7800001E COMUNIDAD DE MADRID	-45022-CONVENIO SERV. SOCIALES DE ATENCION PRIMARIA	0,1528				

GASTOS CON FINANCIACIÓN AFECTADA

DESVIACIONES DE FINANCIACIÓN

EJERCICIO 2021

CÓDIGO DE GASTO	DESCRIPCIÓN	AGENTE FINANCIADOR		COEFICIENTE DE FINANCIACIÓN	DESVIACIONES DEL EJERCICIO		DESVIACIONES ACUMULADAS	
		TERCERO	APLICACIÓN PRESUPUESTARIA		POSITIVAS	NEGATIVAS	POSITIVAS	NEGATIVAS
2015.3.109.1	Convenio para el desarrollo de los Servicios Sociales de atención primaria, promoción de la autonomía personal y la aten	S7800001E COMUNIDAD DE MADRID	-45026-SUBVENCION ES COMUNIDAD CONVENIO DEPENDENCIA	0,0640				
2015.3.109.1	Convenio para el desarrollo de los Servicios Sociales de atención primaria, promoción de la autonomía personal y la aten	S7800001E COMUNIDAD DE MADRID	-45027-SUBVENCION ES COMUNIDAD CONVENIO MAYOR	0,0078				
2015.3.109.1	Convenio para el desarrollo de los Servicios Sociales de atención primaria, promoción de la autonomía personal y la aten	S7800001E COMUNIDAD DE MADRID	-45020-SUBVENCION ES COMUNIDAD CONVENIO SERVICIOS SOCIALES	0,0597				
2015.3.109.1	Convenio para el desarrollo de los Servicios Sociales de atención primaria, promoción de la autonomía personal y la aten	S7800001E COMUNIDAD DE MADRID	-45029-SUBVENCION ES CONVENIO MENOR	0,1205				

GASTOS CON FINANCIACIÓN AFECTADA

DESVIACIONES DE FINANCIACIÓN

EJERCICIO 2021

CÓDIGO DE GASTO	DESCRIPCIÓN	AGENTE FINANCIADOR		COEFICIENTE DE FINANCIACIÓN	DESVIACIONES DEL EJERCICIO		DESVIACIONES ACUMULADAS	
		TERCERO	APLICACIÓN PRESUPUESTARIA		POSITIVAS	NEGATIVAS	POSITIVAS	NEGATIVAS
2016.3.109.1	Convenio para el desarrollo de los Servicios Sociales de atención primaria, promoción de la autonomía personal y la aten	S7800001E COMUNIDAD DE MADRID	-45021-SUBVENCION ES COMUNIDAD CONVENIO DISCAPACITADOS	0,0070				
2016.3.109.1	Convenio para el desarrollo de los Servicios Sociales de atención primaria, promoción de la autonomía personal y la aten	S7800001E COMUNIDAD DE MADRID	-45022-CONVENIO SERV. SOCIALES DE ATENCIÓN PRIMARIA	0,1395				
2016.3.109.1	Convenio para el desarrollo de los Servicios Sociales de atención primaria, promoción de la autonomía personal y la aten	S7800001E COMUNIDAD DE MADRID	-45026-SUBVENCION ES COMUNIDAD CONVENIO DEPENDENCIA	0,0584				
2016.3.109.1	Convenio para el desarrollo de los Servicios Sociales de atención primaria, promoción de la autonomía personal y la aten	S7800001E COMUNIDAD DE MADRID	-45027-SUBVENCION ES COMUNIDAD CONVENIO MAYOR	0,0072				

GASTOS CON FINANCIACIÓN AFECTADA

DESVIACIONES DE FINANCIACIÓN

EJERCICIO 2021

CÓDIGO DE GASTO	DESCRIPCIÓN	AGENTE FINANCIADOR		COEFICIENTE DE FINANCIACIÓN	DESVIACIONES DEL EJERCICIO		DESVIACIONES ACUMULADAS	
		TERCERO	APLICACIÓN PRESUPUESTARIA		POSITIVAS	NEGATIVAS	POSITIVAS	NEGATIVAS
2016.3.109.1	Convenio para el desarrollo de los Servicios Sociales de atención primaria, promoción de la autonomía personal y la aten	S7800001E COMUNIDAD DE MADRID	-45020-SUBVENCIONES COMUNIDAD CONVENIO SERVICIOS SOCIALES	0,0545				
2016.3.109.1	Convenio para el desarrollo de los Servicios Sociales de atención primaria, promoción de la autonomía personal y la aten	S7800001E COMUNIDAD DE MADRID	-45029-SUBVENCIONES CONVENIO MENOR	0,1100				
2017.2.4590.1	PASARELA CAMINO DEL TOMILLARÓN	A08000143 BANCO DE SABADELL, S.A.	-91300-PRESTAMOS RECIBIDOS A LARGO PLAZO	0,8341		94.457,26	234.339,69	
2017.2.4590.2	ENCOMIENDA REMODELACIÓN CALLE REAL	A08000143 BANCO DE SABADELL, S.A.	-91300-PRESTAMOS RECIBIDOS A LARGO PLAZO	1,0002				
2017.2.4590.3	PLAN INTEGRAL POLIGONO EUROPOLIS	S7800001E COMUNIDAD DE MADRID	-75080-P.R.I.S.M.A. 2017-2019	0,8000				2.082.744,19
2017.2.4590.3	PLAN INTEGRAL POLIGONO EUROPOLIS	A08000143 BANCO DE SABADELL, S.A.	-91300-PRESTAMOS RECIBIDOS A LARGO PLAZO	0,2000				

GASTOS CON FINANCIACIÓN AFECTADA

DESVIACIONES DE FINANCIACIÓN

EJERCICIO 2021

CÓDIGO DE GASTO	DESCRIPCIÓN	AGENTE FINANCIADOR		COEFICIENTE DE FINANCIACIÓN	DESVIACIONES DEL EJERCICIO		DESVIACIONES ACUMULADAS	
		TERCERO	APLICACIÓN PRESUPUESTARIA		POSITIVAS	NEGATIVAS	POSITIVAS	NEGATIVAS
2017.2.4590.4	EFICIENCIA ENERGETICA EDIFICIOS	A08000143 BANCO DE SABADELL, S.A.	-91300-PRESTAMOS RECIBIDOS A LARGO PLAZO	0,5024		6.906,75		
2017.2.OBRAS.1	INVERSIONES 2017 CON FINANCIACIÓN AFECTADA	A08000143 BANCO DE SABADELL, S.A.	-91300-PRESTAMOS RECIBIDOS A LARGO PLAZO	1,0278				
2017.3.106.1	Escuela Infantil Cigüeña María 2017/2018	S7800001E COMUNIDAD DE MADRID	-45030-SUBVENCION ES COMUNIDAD. EDUCACIÓN	0,9349				82.684,66
2017.3.106.2	Escuelas Infantiles Juan Ramón Jiménez y La Marazuela 2017/2018.	S7800001E COMUNIDAD DE MADRID	-45030-SUBVENCION ES COMUNIDAD. EDUCACIÓN	0,8583				160.215,02
2017.3.109.2	Convenio para la realización de actuaciones contra la violencia de género	S7800001E COMUNIDAD DE MADRID	-45023-SUBVENCION ES COMUNIDAD CONVENIO MUJER	0,5127				
2018.2.1530.1	NUEVO ACCESO Y PARQUE LINEAL MONTE ROZAS	A08000143 BANCO DE SABADELL, S.A.	-91300-PRESTAMOS RECIBIDOS A LARGO PLAZO	0,0000		325.000,00		
2018.2.1530.2	MOVILIDAD Y APARCAMIENTOS PARQUE EMPRESARIAL	A08000143 BANCO DE SABADELL, S.A.	-91300-PRESTAMOS RECIBIDOS A LARGO PLAZO	0,0000		200.000,00		

GASTOS CON FINANCIACIÓN AFECTADA

DESVIACIONES DE FINANCIACIÓN

EJERCICIO 2021

CÓDIGO DE GASTO	DESCRIPCIÓN	AGENTE FINANCIADOR		COEFICIENTE DE FINANCIACIÓN	DESVIACIONES DEL EJERCICIO		DESVIACIONES ACUMULADAS	
		TERCERO	APLICACIÓN PRESUPUESTARIA		POSITIVAS	NEGATIVAS	POSITIVAS	NEGATIVAS
2018.2.1530.3	AISLAMIENTO ACÚSTICO M-505	A08000143 BANCO DE SABADELL, S.A.	-91300-PRESTAMOS RECIBIDOS A LARGO PLAZO	9,9999		288.695,65		
2018.2.1532.1	PLAN ACERAS Y CALLES	A08000143 BANCO DE SABADELL, S.A.	-91300-PRESTAMOS RECIBIDOS A LARGO PLAZO	1,0000		496.579,80		
2018.2.1650.1	SOTERRAMIENTO DE LA L.A.A.T. 45 KV DE ADIF, LAS ROZAS DE MADRID	A08000143 BANCO DE SABADELL, S.A.	-91300-PRESTAMOS RECIBIDOS A LARGO PLAZO	1,6971		46.654,56		
2018.2.3420.1	REMODELACIÓN EN EDIFICIOS Y OTRAS CONSTRUCCIONES	A08000143 BANCO DE SABADELL, S.A.	-91300-PRESTAMOS RECIBIDOS A LARGO PLAZO	1,0176		46.712,11	16.726,11	
2018.2.9202.1	REMODELACIÓN CASA CONSISTORIAL	A08000143 BANCO DE SABADELL, S.A.	-91300-PRESTAMOS RECIBIDOS A LARGO PLAZO	1,0000		188.505,00		
2018.3.106.1	Convenio de colaboración en materia de Educación Infantil. Curso 2018-2019	S7800001E COMUNIDAD DE MADRID	-45030-SUBVENCIONES COMUNIDAD. EDUCACIÓN	1,9643				
2018.3.106.2	Convenio para la prevención y control del absentismo escolar 2018	S7800001E COMUNIDAD DE MADRID	-45030-SUBVENCIONES COMUNIDAD. EDUCACIÓN	0,0000			13.414,47	

GASTOS CON FINANCIACIÓN AFECTADA

DESVIACIONES DE FINANCIACIÓN

EJERCICIO 2021

CÓDIGO DE GASTO	DESCRIPCIÓN	AGENTE FINANCIADOR		COEFICIENTE DE FINANCIACIÓN	DESVIACIONES DEL EJERCICIO		DESVIACIONES ACUMULADAS	
		TERCERO	APLICACIÓN PRESUPUESTARIA		POSITIVAS	NEGATIVAS	POSITIVAS	NEGATIVAS
2018.3.108.1	Expte. RDLD/0090/2018 Programa reactivación profesional personas desempleadas de larga duración mayores de 30 años.	S7800001E COMUNIDAD DE MADRID	-45051-SUBV. COMUNIDAD: FORMACION CERTIF. PROF.	1,0000				
2018.3.109.2	Convenio para la realización de actuaciones contra la violencia de género.	S7800001E COMUNIDAD DE MADRID	-45023-SUBVENCION ES COMUNIDAD MUJER	0,6422				
2018.3.109.2	Convenio para la realización de actuaciones contra la violencia de género.	S7800001E COMUNIDAD DE MADRID	-49004-SUBVENCION ES F.S.E. IGUALDAD	0,3971				
2018.3.109.3	Convenio para la realización de actuaciones para la promoción de la igualdad de oportunidades entre hombres y mujeres.	S7800001E COMUNIDAD DE MADRID	-45023-SUBVENCION ES COMUNIDAD MUJER	0,5362				
2018.3.109.3	Convenio para la realización de actuaciones para la promoción de la igualdad de oportunidades entre hombres y mujeres.	S7800001E COMUNIDAD DE MADRID	-49004-SUBVENCION ES F.S.E. IGUALDAD	0,5362				

GASTOS CON FINANCIACIÓN AFECTADA

DESVIACIONES DE FINANCIACIÓN

EJERCICIO 2021

CÓDIGO DE GASTO	DESCRIPCIÓN	AGENTE FINANCIADOR		COEFICIENTE DE FINANCIACIÓN	DESVIACIONES DEL EJERCICIO		DESVIACIONES ACUMULADAS	
		TERCERO	APLICACIÓN PRESUPUESTARIA		POSITIVAS	NEGATIVAS	POSITIVAS	NEGATIVAS
2018.3.110.1	Ayudas destinadas a fomentar la protección de los animales de compañía.	S7800001E COMUNIDAD DE MADRID	-45089-SUBVENCIONES COMUNIDAD VARIAS.	0,2201				
2018.3.1320.1	BESCAM. Convenio para el establecimiento y puesta en funcionamiento del proyecto de seguridad de la CAM	S7800001E COMUNIDAD DE MADRID	-45062-SUBVENCIONES COMUNIDAD CONVENIO AREA SEGURIDAD	0,7251				
2019.2.106.1	Convenio de colaboración para completar y mejorar las instalaciones del IES José García Nieto	S7800001E COMUNIDAD DE MADRID	-75030-	0,3175	156.805,78			31.299,24
2019.2.OBRAS.1	INVERSIONES 2019 CON FINANCIACION AFECTADA	A08000143 BANCO DE SABADELL, S.A.	-91300-PRESTAMOS RECIBIDOS A LARGO PLAZO	0,5716		110.852,82	504.602,99	
2019.3.106.1	Convenio de colaboración en materia de educación infantil. Curso 2019-2020	S7800001E COMUNIDAD DE MADRID	-45030-SUBVENCIONES COMUNIDAD. EDUCACION	0,8268	299.394,61			457.509,42
2019.3.106.2	Convenio para la prevención y control del absentismo escolar 2019	S7800001E COMUNIDAD DE MADRID	-45030-SUBVENCIONES COMUNIDAD. EDUCACIÓN	0,9801				

GASTOS CON FINANCIACIÓN AFECTADA

DESVIACIONES DE FINANCIACIÓN

EJERCICIO 2021

CÓDIGO DE GASTO	DESCRIPCIÓN	AGENTE FINANCIADOR		COEFICIENTE DE FINANCIACIÓN	DESVIACIONES DEL EJERCICIO		DESVIACIONES ACUMULADAS	
		TERCERO	APLICACIÓN PRESUPUESTARIA		POSITIVAS	NEGATIVAS	POSITIVAS	NEGATIVAS
2019.3.108.1	Expte. RDL/D/0104/2019 Programa reactivación profesional personas desempleadas de larga duración mayores de 30 años.	S7800001E COMUNIDAD DE MADRID	-45051-SUBV. COMUNIDAD: FORMACION CERTIF. PROF.	2,8318	474.300,00			
2019.3.109.1	Convenio de colaboración para el desarrollo de la atención social primaria y otros programas 2019	S7800001E COMUNIDAD DE MADRID	-45020-SUBVENCION ES COMUNIDAD AREA BIENESTAR SOCIAL.	0,0660				
2019.3.109.1	Convenio de colaboración para el desarrollo de la atención social primaria y otros programas 2019	S7800001E COMUNIDAD DE MADRID	-45022-CONVENIO SERV. SOCIALES DE ATENCION PRIMARIA	0,1767				
2019.3.109.1	Convenio de colaboración para el desarrollo de la atención social primaria y otros programas 2019	S7800001E COMUNIDAD DE MADRID	-45026-SUBVENCION ES COMUNIDAD AREA BIENESTAR SOCIAL.	0,0691				
2019.3.109.1	Convenio de colaboración para el desarrollo de la atención social primaria y otros programas 2019	S7800001E COMUNIDAD DE MADRID	-45027-SUBVENCION ES COMUNIDAD MAYOR	0,0067				

GASTOS CON FINANCIACIÓN AFECTADA

DESVIACIONES DE FINANCIACIÓN

EJERCICIO 2021

CÓDIGO DE GASTO	DESCRIPCIÓN	AGENTE FINANCIADOR		COEFICIENTE DE FINANCIACIÓN	DESVIACIONES DEL EJERCICIO		DESVIACIONES ACUMULADAS	
		TERCERO	APLICACIÓN PRESUPUESTARIA		POSITIVAS	NEGATIVAS	POSITIVAS	NEGATIVAS
2019.3.109.1	Convenio de colaboración para el desarrollo de la atención social primaria y otros programas 2019	S7800001E COMUNIDAD DE MADRID	-45029-SUBVENCIONES COMUNIDAD MENOR Y FAMILIA	0,0656				
2019.3.109.2	Convenio para la realización de actuaciones contra la violencia de genero.	S7800001E COMUNIDAD DE MADRID	-45023-SUBVENCIONES COMUNIDAD MUJER	0,5690	8.123,54			
2019.3.109.2	Convenio para la realización de actuaciones contra la violencia de genero.	S7800001E COMUNIDAD DE MADRID	-49004-SUBVENCIONES F.S.E. IGUALDAD	0,2165	8.123,54			
2019.3.109.3	Convenio para la realización de actuaciones para la promoción de la igualdad de oportunidades entre hombres y mujeres.	S7800001E COMUNIDAD DE MADRID	-45023-SUBVENCIONES COMUNIDAD MUJER	0,4355				
2019.3.109.3	Convenio para la realización de actuaciones para la promoción de la igualdad de oportunidades entre hombres y mujeres.	S7800001E COMUNIDAD DE MADRID	-49004-SUBVENCIONES F.S.E. IGUALDAD	0,4355				

GASTOS CON FINANCIACIÓN AFECTADA

DESVIACIONES DE FINANCIACIÓN

EJERCICIO 2021

CÓDIGO DE GASTO	DESCRIPCIÓN	AGENTE FINANCIADOR		COEFICIENTE DE FINANCIACIÓN	DESVIACIONES DEL EJERCICIO		DESVIACIONES ACUMULADAS	
		TERCERO	APLICACIÓN PRESUPUESTARIA		POSITIVAS	NEGATIVAS	POSITIVAS	NEGATIVAS
2019.3.109.4	PACTO DE ESTADO VIOLENCIA DE GENERO (LEY 6/2018 Y Real Decreto-ley 9/2018, de 3 de agosto)	S2826014I MINISTERIO DE ECONOMIA Y HACIENDA	-42093-OTRAS TRANSFERENCIAS: PACTO ESTADO VIOLENCIA GENERO	4,8189				
2019.3.110.1	Subvención destinada a fomentar la protección de los animales de compañía.	S7800001E COMUNIDAD DE MADRID	-45089-SUBVENCIONES COMUNIDAD VARIAS.	0,9274				
2019.3.1320.1	BESCAM. Convenio para el establecimiento y puesta en funcionamiento del proyecto de seguridad de la CAM.	S7800001E COMUNIDAD DE MADRID	-45062-SUBVENCIONES COMUNIDAD CONVENIO AREA SEGURIDAD	0,7017				
2020.2.1530.2	Construcción Parking Centro Salud Entremontes	F85789683 CASTILLA PLAZA 2018 S.COOP.	-60301-ENAJENACION SOLARES	1,0000		244.126,98	121.887,38	
2020.2.1532.1	Obras de asfaltado	A08000143 BANCO DE SABADELL, S.A.	-91300-PRESTAMOS RECIBIDOS A LARGO PLAZO	1,0000				
2020.2.1650.1	Soterramiento líneas de baja tensión y cableado Telefónica	F85789683 CASTILLA PLAZA 2018 S.COOP.	-60301-ENAJENACION SOLARES	1,0000		283.390,68		

GASTOS CON FINANCIACIÓN AFECTADA

DESVIACIONES DE FINANCIACIÓN

EJERCICIO 2021

CÓDIGO DE GASTO	DESCRIPCIÓN	AGENTE FINANCIADOR		COEFICIENTE DE FINANCIACIÓN	DESVIACIONES DEL EJERCICIO		DESVIACIONES ACUMULADAS	
		TERCERO	APLICACIÓN PRESUPUESTARIA		POSITIVAS	NEGATIVAS	POSITIVAS	NEGATIVAS
2020.2.1710.8	Mejora talud c/ Marie Curie	F85789683 CASTILLA PLAZA 2018 S.COOP.	-60301-ENAJENACION SOLARES	0,0000			230.932,96	
2020.2.1710.9	Remodelación parque Velázquez. Las Matas	F85789683 CASTILLA PLAZA 2018 S.COOP.	-60301-ENAJENACION SOLARES	1,0000		508.108,14	17.325,37	
2020.2.1720.3	FEDER - L4 ESPACIOS Y RECURSOS EN AREAS NATURALES	S7800001E COMUNIDAD DE MADRID	-79100-DEL FONDO DE DESARROLLO REGIONAL (FEDER)	0,3229		226.120,58		226.120,58
2020.2.1720.3	FEDER - L4 ESPACIOS Y RECURSOS EN AREAS NATURALES	B13284633 PROMOCIONES Y CONSTRUCCIONES ALDEA FERNANDEZ, S.L.	-60301-ENAJENACION SOLARES	0,6036		422.778,50	130.721,50	
2020.2.1720.3	FEDER - L4 ESPACIOS Y RECURSOS EN AREAS NATURALES	F85789683 CASTILLA PLAZA 2018 S.COOP.	-60301-ENAJENACION SOLARES	0,0550		38.545,64	11.918,16	
2020.2.1720.4	Reparación Pasarela Acueducto en el Parque Natural	F85789683 CASTILLA PLAZA 2018 S.COOP.	-60301-ENAJENACION SOLARES	1,0000		201.414,90	0,01	
2020.2.3230.1	Proyecto construcción de cubierta Fdo. De los Ríos	A08000143 BANCO DE SABADELL, S.A.	-91300-PRESTAMOS RECIBIDOS A LARGO PLAZO	1,0000	1.605.063,31		1.605.063,31	

GASTOS CON FINANCIACIÓN AFECTADA

DESVIACIONES DE FINANCIACIÓN

EJERCICIO 2021

CÓDIGO DE GASTO	DESCRIPCIÓN	AGENTE FINANCIADOR		COEFICIENTE DE FINANCIACIÓN	DESVIACIONES DEL EJERCICIO		DESVIACIONES ACUMULADAS	
		TERCERO	APLICACIÓN PRESUPUESTARIA		POSITIVAS	NEGATIVAS	POSITIVAS	NEGATIVAS
2020.2.3230.2	Obras Mejoras Colegios Públicos	A08000143 BANCO DE SABADELL, S.A.	-91300-PRESTAMOS RECIBIDOS A LARGO PLAZO	1,0000	80.071,83		80.071,83	
2020.2.3321.1	Subvención Fondos de Bibliotecas CAM	S7800001E COMUNIDAD DE MADRID	-45061-CONVENIO CAM: SUBVENCIÓN BIBLIOTECAS	1,0000			7.459,66	
2020.2.3420.1	Edificios y otras construcciones DEPORTES	A08000143 BANCO DE SABADELL, S.A.	-91300-PRESTAMOS RECIBIDOS A LARGO PLAZO	0,8956	1.947.071,03		1.947.071,03	
2020.2.3420.3	REFORMA DE VESTUARIOS EN EL CAMPO DE FÚTBOL DEL ABAJÓN "PADRE CARLOS JUAREZ"	S7800001E COMUNIDAD DE MADRID	-75080-PIR 2020-2023	0,8000		74.319,87		74.319,87
2020.2.4331.1	Reforma HUB 1 (reforma El Cantizal)	A08000143 BANCO DE SABADELL, S.A.	-91300-PRESTAMOS RECIBIDOS A LARGO PLAZO	1,0000	778.742,72		778.742,72	
2020.2.4590.4	Obras de urb. Y mejoras zona Yucatán - La Cornisa	F85789683 CASTILLA PLAZA 2018 S.COOP.	-60301-ENAJENACION SOLARES	1,0000	10.127,70		264.427,95	

GASTOS CON FINANCIACIÓN AFECTADA

DESVIACIONES DE FINANCIACIÓN

EJERCICIO 2021

CÓDIGO DE GASTO	DESCRIPCIÓN	AGENTE FINANCIADOR		COEFICIENTE DE FINANCIACIÓN	DESVIACIONES DEL EJERCICIO		DESVIACIONES ACUMULADAS	
		TERCERO	APLICACIÓN PRESUPUESTARIA		POSITIVAS	NEGATIVAS	POSITIVAS	NEGATIVAS
2020.2.4590.8	Proyecto de ejecución de obras de Remodelación del viario principal del Montecillo.	F85789683 CASTILLA PLAZA 2018 S.COOP.	-60301-ENAJENACION SOLARES	1,0000		2.198.932,97	910.011,71	
2020.2.4590.9	Obras de urb. Y mejoras c/ Cañadilla y Parque Juan Carlos Calderón	F85789683 CASTILLA PLAZA 2018 S.COOP.	-60301-ENAJENACION SOLARES	1,2039		1.503.861,18	65.934,44	
2020.2.9204.1	FEDER - L1 GOBIERNO ABIERTO Y SERVICIOS TIC	S7800001E COMUNIDAD DE MADRID	-79100-DEL FONDO DE DESARROLLO REGIONAL (FEDER)	0,2903		30.585,33		30.585,33
2020.2.OBRAS.1	INVERSIONES 2020 CON FINANCIACIÓN AFECTADA	A08000143 BANCO DE SABADELL, S.A.	-91300-PRESTAMOS RECIBIDOS A LARGO PLAZO	1,0000	880.699,28		397.785,69	
2020.3.106.1	Convenio Colaboración en materia de Educación Infantil CAM. Curso 2020-2021 (ejercicio 2020)	S7800001E COMUNIDAD DE MADRID	-45030-SUBVENCIONES COMUNIDAD.EDUCACION	1,0000		76.371,08	239.352,35	
2020.3.108.1	Expte. RDLD/0097/2020 Programa reactivación profesional personas desempleadas de larga duración mayores de 30 años.	S7800001E COMUNIDAD DE MADRID	-45051-De la Administración General de las Comunidades Autónomas.	0,9196	70.200,42			

GASTOS CON FINANCIACIÓN AFECTADA

DESVIACIONES DE FINANCIACIÓN

EJERCICIO 2021

CÓDIGO DE GASTO	DESCRIPCIÓN	AGENTE FINANCIADOR		COEFICIENTE DE FINANCIACIÓN	DESVIACIONES DEL EJERCICIO		DESVIACIONES ACUMULADAS	
		TERCERO	APLICACIÓN PRESUPUESTARIA		POSITIVAS	NEGATIVAS	POSITIVAS	NEGATIVAS
2020.3.108.2	EXPTE. ECOV/0111/2020 Programa de formación en alternancia con la actividad laboral para prevenir el riesgo de desempleo	S7800001E COMUNIDAD DE MADRID	-45051-De la Administración General de las Comunidades Autónomas.	0,7805		557.267,86		
2020.3.109.1	Convenio de colaboración para el desarrollo de la atención social primaria y otros programas 2020	S7800001E COMUNIDAD DE MADRID	-45020-SUBVENCION ES COMUNIDAD AREA BIENESTAR SOCIAL.	0,2522	355.874,34		11.302,82	
2020.3.109.1	Convenio de colaboración para el desarrollo de la atención social primaria y otros programas 2020	S7800001E COMUNIDAD DE MADRID	-45022-CONVENIO SERV. SOCIALES DE ATENCION PRIMARIA	0,0393	55.482,57		1.762,17	
2020.3.109.1	Convenio de colaboración para el desarrollo de la atención social primaria y otros programas 2020	S7800001E COMUNIDAD DE MADRID	-45029-SUBVENCION ES COMUNIDAD MENOR Y FAMILIA	0,0793	111.920,92		3.554,69	
2020.3.109.1	Convenio de colaboración para el desarrollo de la atención social primaria y otros programas 2020	S7800001E COMUNIDAD DE MADRID	-45027-SUBVENCION ES COMUNIDAD MAYOR	0,0711	100.388,43		3.188,41	

GASTOS CON FINANCIACIÓN AFECTADA

DESVIACIONES DE FINANCIACIÓN

EJERCICIO 2021

CÓDIGO DE GASTO	DESCRIPCIÓN	AGENTE FINANCIADOR		COEFICIENTE DE FINANCIACIÓN	DESVIACIONES DEL EJERCICIO		DESVIACIONES ACUMULADAS	
		TERCERO	APLICACIÓN PRESUPUESTARIA		POSITIVAS	NEGATIVAS	POSITIVAS	NEGATIVAS
2020.3.109.2	Convenio para la realización de actuaciones contra la violencia de genero	S7800001E COMUNIDAD DE MADRID	-45023-SUBVENCION ES COMUNIDAD MUJER	0,8075	20.531,47		21.217,89	
2020.3.109.2	Convenio para la realización de actuaciones contra la violencia de genero	S7800001E COMUNIDAD DE MADRID	-49004-SUBVENCION ES F.S.E. IGUALDAD	0,1925	21.192,56		5.058,47	
2020.3.109.3	Convenio para la realización de actuaciones para la promoción de la igualdad de oportunidades entre hombres y mujeres	S7800001E COMUNIDAD DE MADRID	-45023-SUBVENCION ES COMUNIDAD MUJER	0,2343	7.648,83			
2020.3.109.3	Convenio para la realización de actuaciones para la promoción de la igualdad de oportunidades entre hombres y mujeres	S7800001E COMUNIDAD DE MADRID	-49004-SUBVENCION ES F.S.E. IGUALDAD	0,7028	7.648,83			
2020.3.109.4	Pacto de Estado contra la violencia de género (Ley 6/2018 y Real Decreto-Ley 9/2018)	S2826014I MINISTERIO DE ECONOMIA Y HACIENDA	-42093-SUB. PACTO ESTADO CONTRA VIOLENCIA DE GENERO	0,0000	25.562,16		25.562,16	

GASTOS CON FINANCIACIÓN AFECTADA

DESVIACIONES DE FINANCIACIÓN

EJERCICIO 2021

CÓDIGO DE GASTO	DESCRIPCIÓN	AGENTE FINANCIADOR		COEFICIENTE DE FINANCIACIÓN	DESVIACIONES DEL EJERCICIO		DESVIACIONES ACUMULADAS	
		TERCERO	APLICACIÓN PRESUPUESTARIA		POSITIVAS	NEGATIVAS	POSITIVAS	NEGATIVAS
2020.3.110.1	Subvención destinada a fomentar la protección de los animales de compañía.	S7800001E COMUNIDAD DE MADRID	-45089-SUBVENCIONES COMUNIDAD VARIAS.	0,1220		1.377,09		
2020.3.110.1	Subvención destinada a fomentar la protección de los animales de compañía.	S7800001E COMUNIDAD DE MADRID	-45051-De la Administración General de las Comunidades Autónomas.	0,1220		1.377,09		
2020.3.1320.1	BESCAM. Convenio para el establecimiento y puesta en funcionamiento del proyecto de seguridad de la CAM.	S7800001E COMUNIDAD DE MADRID	-45062-SUBVENCIONES COMUNIDAD AREA SEGURIDAD	0,8620				
2020.3.COVID.1	Convenio Servicios Sociales Circunstancias Excepcionales COVID-19	S7800001E COMUNIDAD DE MADRID	-45029-SUBVENCIONES COMUNIDAD MENOR Y FAMILIA	1,1541				
2020.8.PARCE.1	PARCELAS 2020	B13284633 PROMOCIONES Y CONSTRUCCIONES ALDEA FERNANDEZ, S.L.	-60301-ENAJENACION SOLARES	1,0000				
2020.8.PARCE.1	PARCELAS 2020	F85789683 CASTILLA PLAZA 2018 S.COOP.	-60301-ENAJENACION SOLARES	1,0000	140.055,89		364.365,12	

GASTOS CON FINANCIACIÓN AFECTADA

DESVIACIONES DE FINANCIACIÓN

EJERCICIO 2021

CÓDIGO DE GASTO	DESCRIPCIÓN	AGENTE FINANCIADOR		COEFICIENTE DE FINANCIACIÓN	DESVIACIONES DEL EJERCICIO		DESVIACIONES ACUMULADAS	
		TERCERO	APLICACIÓN PRESUPUESTARIA		POSITIVAS	NEGATIVAS	POSITIVAS	NEGATIVAS
2021.2.1322.1	INSTALACION DE UN SISTEMA DE VIDEOVIGILANCIA PARA CONTROL, REGULACION, ORDENACION Y GES. DEL TRANFICO	A08000143 BANCO DE SABADELL, S.A.	-91300-PRESTAMOS RECIBIDOS A LARGO PLAZO	1,0000	357.699,75		357.699,75	
2021.2.1532.1	OBRAS DE ASFALTADO 2021	F85789683 CASTILLA PLAZA 2018 S.COOP.	-60301-ENAJENACION SOLARES	1,0000	2.367.765,43		2.367.765,43	
2021.2.1621.1	PIMA 2021. PROYECTO COMPOSTAJE DOMÉSTICO Expdte 10-PPR1-00011.07/2021	S7800001E COMUNIDAD DE MADRID	-75060-TRANSF.CAPITAL PLAN IMPULSO MEDIO AMBIENTE (PIMA)					
2021.2.1622.1	PIMA 2021. PROYECTO MEJORA PUNTOS LIMPIOS Expdte 10-PPR1-00013.0/2021	S7800001E COMUNIDAD DE MADRID	-75060-TRANSF.CAPITAL PLAN IMPULSO MEDIO AMBIENTE (PIMA)					
2021.2.1650.1	INSTALACION LUMINARIAS ALUMBRADO PUBLICO 2021-2022	F85789683 CASTILLA PLAZA 2018 S.COOP.	-60301-ENAJENACION SOLARES	1,0000	1.000.000,00		1.000.000,00	

GASTOS CON FINANCIACIÓN AFECTADA

DESVIACIONES DE FINANCIACIÓN

EJERCICIO 2021

CÓDIGO DE GASTO	DESCRIPCIÓN	AGENTE FINANCIADOR		COEFICIENTE DE FINANCIACIÓN	DESVIACIONES DEL EJERCICIO		DESVIACIONES ACUMULADAS	
		TERCERO	APLICACIÓN PRESUPUESTARIA		POSITIVAS	NEGATIVAS	POSITIVAS	NEGATIVAS
2021.2.1710.1	Mejora de taludes	F85789683 CASTILLA PLAZA 2018 S.COOP.	-60301-ENAJENACION SOLARES	1,0000	126.267,67		126.267,67	
2021.2.1710.2	PARQUE URBANO ALTO LAZAREJO	A95653077 KUTXABANK, S.A.	-91300-PRESTAMOS RECIBIDOS A LARGO PLAZO	1,0000				
2021.2.1710.3	REMODELACION Y MEJORA DEL PARQUE SAN MIGUEL	F85789683 CASTILLA PLAZA 2018 S.COOP.	-60301-ENAJENACION SOLARES	1,0000	599.849,51		599.849,51	
2021.2.1720.1	Regenerar y Puesta a punto PARQUE MAJALACABRA	F85789683 CASTILLA PLAZA 2018 S.COOP.	-60301-ENAJENACION SOLARES	1,0000	174.959,90		174.959,90	
2021.2.1720.2	INFRAESTRUCTURAS DE PROTECCIÓN CINEGÉTICA	A95653077 KUTXABANK, S.A.	-91300-PRESTAMOS RECIBIDOS A LARGO PLAZO	1,0000		76.290,85		76.290,85
2021.2.3420.1	POL. CUBIERTO E INSTALACIONES ANEXAS LA MARAZUELA	A95653077 KUTXABANK, S.A.	-91300-PRESTAMOS RECIBIDOS A LARGO PLAZO	0,9548		20.663,68		20.663,68

GASTOS CON FINANCIACIÓN AFECTADA

DESVIACIONES DE FINANCIACIÓN

EJERCICIO 2021

CÓDIGO DE GASTO	DESCRIPCIÓN	AGENTE FINANCIADOR		COEFICIENTE DE FINANCIACIÓN	DESVIACIONES DEL EJERCICIO		DESVIACIONES ACUMULADAS	
		TERCERO	APLICACIÓN PRESUPUESTARIA		POSITIVAS	NEGATIVAS	POSITIVAS	NEGATIVAS
2021.2.3420.2	REFORMA DE VESTUARIOS Y PLAYA PISCINA DEL POLIDEPORTIVO ENTREMONTES	A95653077 KUTXABANK, S.A.	-91300-PRESTAMOS RECIBIDOS A LARGO PLAZO	1,0000		315.110,60		315.110,60
2021.2.3420.3	OBRAS REMODELACIÓN RUGBY. Campo, iluminación, gradas y vestuarios	A95653077 KUTXABANK, S.A.	-91300-PRESTAMOS RECIBIDOS A LARGO PLAZO	1,0000				
2021.2.4590.2	OBRAS DE REHABILITACIÓN Y AMPLIACIÓN CARRIL BICI	F85789683 CASTILLA PLAZA 2018 S.COOP.	-60301-ENAJENACION SOLARES	1,0000	151.498,51		151.498,51	
2021.2.9204.1	SUMINISTRO DE EQUIPAMIENTO INFORMÁTICO	A95653077 KUTXABANK, S.A.	-91300-PRESTAMOS RECIBIDOS A LARGO PLAZO	1,0000		267.581,83		267.581,83
2021.2.9209.1	REMODELACIÓN CENTRO DE MAYORES EL PARQUE	A95653077 KUTXABANK, S.A.	-91300-PRESTAMOS RECIBIDOS A LARGO PLAZO	1,0000				
2021.2.OBRAS.1	INVERSIONES 2021 CON FINANCIACION AFECTADA	A95653077 KUTXABANK, S.A.	-91300-PRESTAMOS RECIBIDOS A LARGO PLAZO	1,0000		4.267.955,17		4.267.955,17

GASTOS CON FINANCIACIÓN AFECTADA

DESVIACIONES DE FINANCIACIÓN

EJERCICIO 2021

CÓDIGO DE GASTO	DESCRIPCIÓN	AGENTE FINANCIADOR		COEFICIENTE DE FINANCIACIÓN	DESVIACIONES DEL EJERCICIO		DESVIACIONES ACUMULADAS	
		TERCERO	APLICACIÓN PRESUPUESTARIA		POSITIVAS	NEGATIVAS	POSITIVAS	NEGATIVAS
2021.3.106.1	Convenio Colaboración en materia de Educación Infantil CAM. Curso 2021-2022 (ejercicio 2021)	S7800001E COMUNIDAD DE MADRID	-45030-SUBVENCIONES COMUNIDAD. EDUCACION	0,7470		47.674,37		47.674,37
2021.3.106.2	Convenio Colaboración Absentimo Educación CAM. Curso 2021-2022	S7800001E COMUNIDAD DE MADRID	-45030-SUBVENCIONES COMUNIDAD. EDUCACION	0,8223				
2021.3.109.1	Convenio de colaboración para el desarrollo de la atención social primaria y otros programas 2021	S7800001E COMUNIDAD DE MADRID	-45022-CONVENIO SERV. SOCIALES DE ATENCION PRIMARIA	0,3255				
2021.3.109.1	Convenio de colaboración para el desarrollo de la atención social primaria y otros programas 2021	S7800001E COMUNIDAD DE MADRID	-45020-SUBVENCIONES COMUNIDAD AREA BIENESTAR SOCIAL.	0,3715		45.903,42		45.903,42
2021.3.109.1	Convenio de colaboración para el desarrollo de la atención social primaria y otros programas 2021	S7800001E COMUNIDAD DE MADRID	-45021-SUBVENCIONES COMUNIDAD DISCAPACITADOS	0,0808		80.659,55		80.659,55

GASTOS CON FINANCIACIÓN AFECTADA

DESVIACIONES DE FINANCIACIÓN

EJERCICIO 2021

CÓDIGO DE GASTO	DESCRIPCIÓN	AGENTE FINANCIADOR		COEFICIENTE DE FINANCIACIÓN	DESVIACIONES DEL EJERCICIO		DESVIACIONES ACUMULADAS	
		TERCERO	APLICACIÓN PRESUPUESTARIA		POSITIVAS	NEGATIVAS	POSITIVAS	NEGATIVAS
2021.3.109.1	Convenio de colaboración para el desarrollo de la atención social primaria y otros programas 2021	S7800001E COMUNIDAD DE MADRID	-45029-SUBVENCIONES COMUNIDAD MENOR Y FAMILIA	0,1169		116.705,83		116.705,83
2021.3.109.2	Convenio para la realización de actuaciones contra la violencia de género	S7800001E COMUNIDAD DE MADRID	-45023-SUBVENCIONES COMUNIDAD MUJER	0,9871		99.560,52		99.560,52
2021.3.109.3	Convenio para la realización de actuaciones para la promoción de la igualdad de oportunidades entre hombres y mujeres	S7800001E COMUNIDAD DE MADRID	-45023-SUBVENCIONES COMUNIDAD MUJER	0,9580		15.297,66		15.297,66
2021.3.109.4	Pacto de Estado contra la violencia de género (Ley 6/2018 y Real Decreto-Ley 9/2018)	S7800001E COMUNIDAD DE MADRID	-45023-SUBVENCIONES COMUNIDAD MUJER	0,9567				
2021.3.110.1	Subvención destinada a fomentar la protección de los animales de compañía.	S7800001E COMUNIDAD DE MADRID	-45089-SUBVENCIONES COMUNIDAD VARIAS.	0,3585				
2021.3.110.2	Subvención destinada a la promoción de la salud municipal.	S7800001E COMUNIDAD DE MADRID	-45089-SUBVENCIONES COMUNIDAD VARIAS.	1,0000	2.500,00		2.500,00	

GASTOS CON FINANCIACIÓN AFECTADA

DESVIACIONES DE FINANCIACIÓN

EJERCICIO 2021

CÓDIGO DE GASTO	DESCRIPCIÓN	AGENTE FINANCIADOR		COEFICIENTE DE FINANCIACIÓN	DESVIACIONES DEL EJERCICIO		DESVIACIONES ACUMULADAS	
		TERCERO	APLICACIÓN PRESUPUESTARIA		POSITIVAS	NEGATIVAS	POSITIVAS	NEGATIVAS
2021.3.1320.1	BESCAM. Convenio para el establecimiento y puesta en funcionamiento del Proyecto de Seguridad de la CAM.	S7800001E COMUNIDAD DE MADRID	-45062-SUBVENCIONES COMUNIDAD AREA SEGURIDAD	0,7301				
2021.3.2410.1	RDL0/0043/2021 SUBVENCIÓN EMPLEO DESEMPLEADOS NOV 2021 A ABRIL 2022	S7800001E COMUNIDAD DE MADRID	-45052-SUBVENCIONES COMUNIDAD. CASA OFICIOS-TALLERES EMPI	1,0000		40.588,37		40.588,37
2021.3.3230.1	REFUERZO LIMPIEZA CENTROS PÚBLICOS CURSO 2020-21 POR COVID-19	S7800001E COMUNIDAD DE MADRID	-45030-SUBVENCIONES COMUNIDAD. EDUCACION	0,5374				
2021.3.3321.1	Fondos de biblioteca año 2021.	S7800001E COMUNIDAD DE MADRID	-45061-CONVENIO CAM: SUBVENCIÓN BIBLIOTECAS	0,3967				
2021.8.APROV.1	APROVECHAMIENTO URBANISTICO 2021	V87637260 JUNTA DE COMPENSACION UNIDAD DE EJECUCION UE.VII-1	-39700-APROVECHAMIENTOS URBANISTICOS.	1,0000	729.035,95			729.035,95

GASTOS CON FINANCIACIÓN AFECTADA

DESVIACIONES DE FINANCIACIÓN

EJERCICIO 2021

CÓDIGO DE GASTO	DESCRIPCIÓN	AGENTE FINANCIADOR		COEFICIENTE DE FINANCIACIÓN	DESVIACIONES DEL EJERCICIO		DESVIACIONES ACUMULADAS		
		TERCERO	APLICACIÓN PRESUPUESTARIA		POSITIVAS	NEGATIVAS	POSITIVAS	NEGATIVAS	
2021.8.PARCE.1	PARCELAS 2021	F85789683 CASTILLA PLAZA 2018 S.COOP.	-60301-ENAJENACIÓN SOLARES	1,0000	47.191,28		47.191,28		
2021.8.PREST.1	PRESTAMO 2021 KUTKABANK (10.100.000 €)	A95653077 KUTXABANK, S.A.	-91300-PRESTAMOS RECIBIDOS A LARGO PLAZO	1,0000					
TOTAL						12.721.797,76	13.566.933,69	13.570.569,06	8.539.470,16



CUENTA GENERAL DE LA ENTIDAD LOCAL

INDÍCE

1.1.- Población oficial y cuantos otros datos de carácter socioeconómico contribuyan a la identificación de la entidad.....	5
1.2.- Norma de creación de la Entidad.....	7
1.3.- Actividad principal de la Entidad, su régimen jurídico, económico-financiero y de contratación	8
1.4.- Descripción de las principales fuentes de ingresos y, en su caso, tasas y precios públicos percibidos.-	9
1.5.- Consideración fiscal de la Entidad a efectos del Impuesto de sociedades y, en su caso, operaciones sujetas a IVA y porcentaje de prorrata.....	11
1.6.- Estructura organizativa básica en sus niveles político y administrativo.	11
1.7.- Número medio de empleados en el ejercicio al 31 de diciembre, tanto funcionarios como personal laboral.....	16
1.8.- Entidad o entidades propietarias y porcentaje de participación de estas en el patrimonio de la Entidad contable.	17
1.9.- Identificación, en su caso, de las entidades del grupo, multigrupo y asociadas de las que forma parte la entidad contable:.....	18
2.- Gestión indirecta de servicios públicos, convenios y otras formas de colaboración.	20
2.1.- Gestión indirecta de servicios públicos.-	20
2.2.- Convenios y otras formas de colaboración suscritas durante 2021	21
3.- Bases de presentación de las cuentas.	32
3.1.- Imagen fiel.	32
3.2.- Razones e incidencia en las cuentas anuales de los cambios en criterios de contabilización y corrección de errores.	32
4.- Normas de reconocimiento y valoración.	32
5.- Inmovilizado material.	33
6.- Patrimonio público del suelo.	36
7.- Inversiones inmobiliarias.	37
8.- Inmovilizado intangible.	38
9.- Arrendamientos financieros y otras operaciones de naturaleza similar.	39
10.- Activos financieros.	40
10.1.- Información relacionada con el balance. -	40
10.2.- Información relacionada con la cuenta del resultado económico- patrimonial. - ..	41
10.3.- Información sobre los riesgos de tipo de cambio y de tipo de interés. -.....	41
10.4.- Otra información. -	42
11.- Pasivos financieros.....	42
11.1.- Situación y movimientos de las deudas.-	42
11.2.- Líneas de crédito.-	45



11.3.- Información sobre los riesgos de tipo de cambio y de tipo de interés.-.....	45
11.4.- Avaluos y otras garantías concedidas.-	45
12.- Coberturas contables.....	46
12.1.- Coberturas contables.-.....	46
12.2.- Tesorería y activos líquidos equivalentes.-	46
El ordinal 803 relativo al anticipo de caja fija de Servicios Sociales presenta saldo por no haberse aprobado la cuenta justificativa del mismo, por segundo ejercicio consecutivo, no debiendo constar dicho saldo a juicio de esta Unidad.....	48
13.- Activos construidos o adquiridos para otras entidades y otras existencias.	48
14.- Moneda extranjera.	48
15.- Transferencias, subvenciones y otros ingresos y gastos.	48
15.2.- Importe y características de las transferencias y subvenciones concedidas, cuyo importe sea significativo (más de 50.000,00€).....	50
16.- Provisiones y Contingencias.....	51
17.- Información sobre medio ambiente.....	51
17.1.- Obligaciones reconocidas en el ejercicio con cargo a cada grupo de programas de la política de gasto 17, “Medio Ambiente”	51
17.2.- Importe de los beneficios fiscales por razones medioambientales que afecten a los tributos propios.-	51
19.- Presentación por actividades de la cuenta del resultado económico patrimonial.	54
20.- Operaciones por administración de recursos por cuenta de otros entes públicos.	55
20.1.- Obligaciones derivadas de la gestión.-	55
20.2.- Entes Públicos, cuentas corrientes en efectivo.-.....	55
20.3.- Desarrollo de la gestión.-	56
21.- Operaciones no presupuestarias de tesorería.....	57
21.1.- Estado de deudores no presupuestarios.	57
21.3.- Estado de partidas pendientes de aplicación.....	60
22.- Contratación administrativa. Procedimientos de adjudicación.....	62
23.- Valores recibidos en depósito.	63
24.- Información presupuestaria.	63
24.1.- Resultado Presupuestario 2021	64
24.2.- Resumen de gastos por capítulos.-	65
24.3.- Resumen de ingresos por capítulos.-	65
24.4. Remanente de Tesorería.-	66
24.5.- Derechos de difícil o imposible recaudación.-.....	67
24.6.- Resumen de ejecución de proyectos con financiación afectada.-.....	69
Los proyectos con financiación afectada abiertos en 2021 son los siguientes:	69
25.- Indicadores financieros, patrimoniales y presupuestarios	71
26.- Información sobre el coste de las actividades	71
27.- Indicadores de gestión	72

0. Introducción

De conformidad con lo dispuesto en el artículo 208 del Texto Refundido de la Ley Reguladora de las Haciendas Locales, aprobado por Real Decreto Legislativo 2/2004, de 5 de marzo, las Entidades Locales, a la terminación del ejercicio presupuestario, formarán la Cuenta General, que pondrá de manifiesto la gestión realizada en los aspectos económico, financiero, patrimonial y presupuestario.

La Cuenta General estará integrada por:

- La Cuenta de la propia Entidad.
- La cuenta de los organismos autónomos.
- Las cuentas anuales de las sociedades mercantiles de capital íntegramente propiedad de la entidad local.
- Las cuentas anuales de las entidades públicas empresariales.

Así la Cuenta General se configura como el documento básico de rendición de cuentas, al reflejar, debidamente ordenadas y sistematizadas, las cifras representativas de la aprobación, ejecución y liquidación del presupuesto, del movimiento y situación de la tesorería, de la gestión del patrimonio y de la situación de la Deuda de la Entidad.

La Instrucción de contabilidad local del modelo Normal, aprobada por Orden HAP/1781/2013, de 20 de septiembre (ICN) en sus reglas 44 a 51 dispone las cuentas anuales que integran la Cuenta de la entidad local:

- El Balance.
- La Cuenta del resultado económico – patrimonial.
- El Estado de cambios en el patrimonio neto.
- El Estado de flujos de efectivo.
- El Estado de liquidación del presupuesto.
- La Memoria.

A las cuentas anuales deberá unirse la siguiente documentación:

- Actas de arqueo de las existencias en Caja referidas a fin de ejercicio.
- Notas o certificaciones de cada entidad bancaria de los saldos existentes en las mismas a favor de la Entidad local, referidos a fin de ejercicio y agrupados por nombre o razón social de la entidad bancaria.

Las cuentas anuales que deberán formar las sociedades mercantiles en cuyo capital social tenga participación total o mayoritaria la Entidad local, serán, en todo caso, las previstas en el Plan General de Contabilidad o en el de Pequeñas y Medianas Empresas, con las adaptaciones que procedan.

A la Cuenta General se acompañarán:

- Los documentos a que se refiere la regla 45.3 (Actas de arqueo y certificaciones).
- Las cuentas anuales de las sociedades mercantiles en cuyo capital social tenga participación mayoritaria la Entidad local.
- Las cuentas anuales de aquellas unidades dependientes de la Entidad local incluidas en el ámbito de aplicación de la Ley Orgánica 2/2012, de 27 de abril, de Estabilidad Presupuestaria y Sostenibilidad Financiera no comprendidas en el apartado anterior ni integradas en la Cuenta General.

En los Municipios con población superior a 50.000 habitantes y las demás entidades locales de ámbito superior, se acompañarán, además, a la Cuenta General:

- Una Memoria justificativa del coste y rendimiento de los servicios públicos.
- Una Memoria demostrativa del grado en que se hayan cumplido los objetivos programados con indicación de los previstos y alcanzados con el coste de los mismos.

La Memoria completa, amplía y comenta la información contenida en los otros documentos que integran las cuentas anuales.

Se formulará teniendo en cuenta que:

a) El modelo de Memoria recoge la información mínima a cumplimentar; no obstante, en aquellos casos en que la información que se solicita no sea significativa, no se cumplimentarán las notas correspondientes a la misma. Si como consecuencia de lo anterior ciertas notas carecieran de contenido y, por tanto, no se cumplimentaran, se mantendrá, para aquellas notas que sí tengan contenido, la numeración prevista en el modelo de memoria de este Plan y se incorporará en dicha Memoria una relación de aquellas notas que no tengan contenido.

b) Deberá indicarse cualquier otra información no incluida en el modelo de la Memoria que sea necesaria para permitir el conocimiento de la situación y actividad de la entidad en el ejercicio, facilitando la comprensión de las cuentas anuales objeto de presentación, con el fin de que las mismas reflejen la imagen fiel del patrimonio, de la situación financiera, del resultado económico patrimonial y de la liquidación del presupuesto de la entidad contable.

c) Cuando en los apartados de la Memoria se incluyan cuadros para reflejar toda o parte de la información que se solicita, será obligatoria su cumplimentación.

d) La información contenida en la Memoria relativa al Estado de liquidación del Presupuesto, se presentará con el mismo nivel de desagregación que éste.

e) Con carácter general, en relación con “Operaciones por administración de recursos por cuenta de otros entes públicos”, las entidades contables que administren recursos por cuenta de otros entes públicos, sólo vendrán obligadas a cumplimentar la información relativa a “1. Obligaciones derivadas de la gestión”, así como la información relativa a “2. Entes públicos, cuentas corrientes en efectivo” en el caso de que efectúen entregas a cuenta a las entidades titulares.

Además, vendrán obligadas a cumplimentar la información relativa a “3. Desarrollo de la gestión” cuando no hubieran suministrado a las entidades titulares de los recursos, la información necesaria para que éstas hubiesen incorporado a su presupuesto, todas las operaciones derivadas de la gestión realizada.

Así, de conformidad con lo dispuesto en el Plan General de Contabilidad Pública adaptado a la Administración Local, se redacta la siguiente:

1. Organización y Actividad

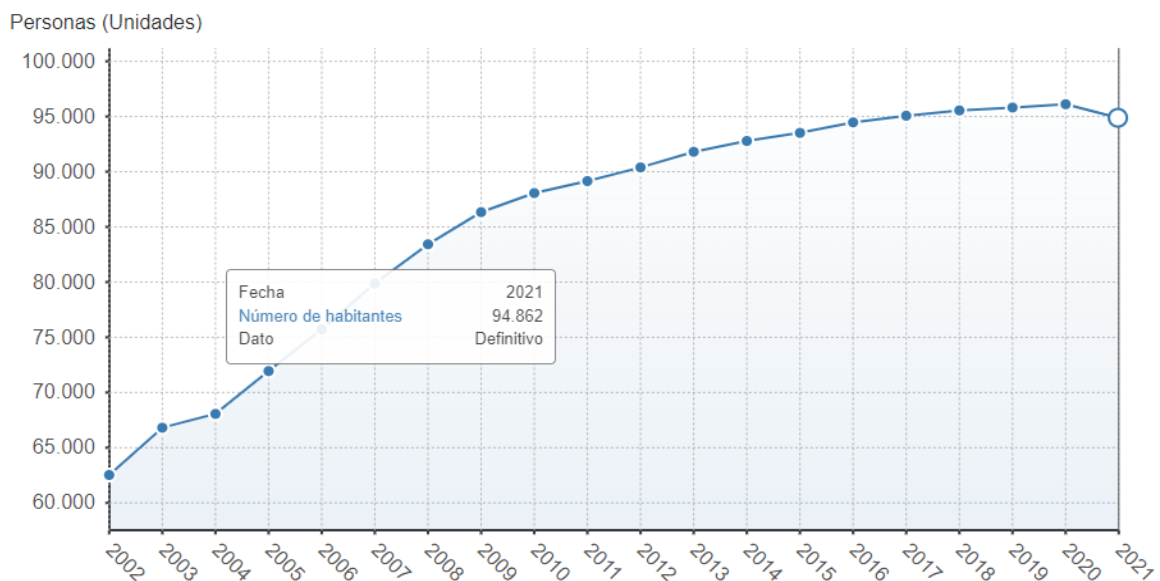
1.1.- Población oficial y cuantos otros datos de carácter socioeconómico contribuyan a la identificación de la entidad

1.1.1. Datos físicos:

El municipio de Las Rozas de Madrid está situado al Noroeste de la Comunidad de Madrid, a 19 Km. de la capital y tiene una extensión de 58,35 Km².

1.1.2. Población:

Según los datos publicados por el INE a 1 de enero de 2021 el número de habitantes en Las Rozas de Madrid era de 94.862.



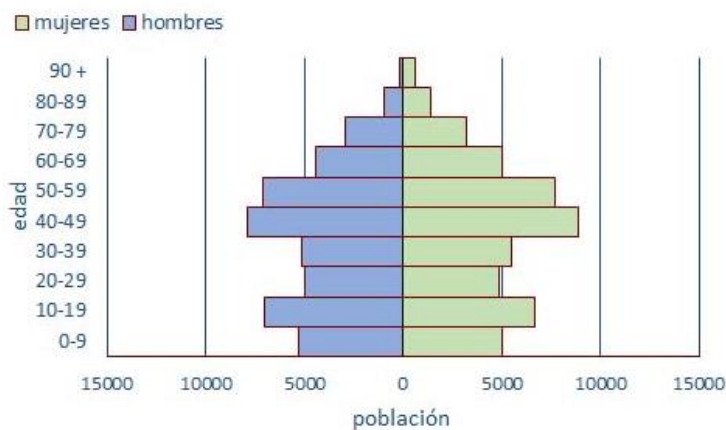


Año	Población
2008	83.428
2009	86.340
2010	88.065
2011	89.151
2012	90.390
2013	91.806
2014	92.784
2015	93.520
2016	94.471
2017	95.071
2018	95.550
2019	95.814
2020	96.113
2021	94.862

Pirámide de población 2021

Pirámide de Población

Representación gráfica y tabla de datos de la distribución por edad y sexo de la población. (Fuente: Instituto Nacional de Estadística. Estadística del Padrón Continuo a 1 de enero de 2021).



edades	hombres	mujeres
0-9	5.270	5.042
10-19	7.008	6.724
20-29	4.998	4.868
30-39	5.094	5.550
40-49	7.882	8.900
50-59	7.083	7.704
60-69	4.419	5.045
70-79	2.907	3.227
80-89	959	1.402
90 +	186	594
total	45.806	49.056



1.1.3. Datos socioeconómicos (Instituto de Estadística. Comunidad de Madrid. Fichas Municipios).

Población	Mercado de trabajo		Macromagnitudes y participación social			Actividad económica	Edificios, viviendas y unidades productivas		Otros indicadores	
Población	Municipio	Zona	C. de Madrid	Año	Extranjeros empadronados	Municipio	Zona	C. de Madrid	Año	
Población empadronada	94.862	505.757	6.751.251	2021	Extranjeros por 1000 hab	84,28	111,30	141,47	2021	
Hombres	45.806	244.166	3.229.700	2021	Mujeres sobre total extranjeros empadronados (%)	56,02	54,83	52,74	2021	
Mujeres	49.056	261.591	3.521.551	2021	Extranjeros por nacionalidad (%)					
Crecimiento relativo de la población	-1,30	0,25	-0,42	2021	Americana	3,51	4,64	5,95	2021	
Grado de juventud	18,11	17,06	14,69	2021	Africana	0,60	1,33	1,67	2021	
Grado de envejecimiento	14,20	15,03	17,97	2021	Asiática	0,98	0,88	1,60	2021	
Proporción de dependencia	0,48	0,47	0,49	2021						
Proporción de reemplazamiento	0,74	0,76	0,79	2021						
Razón de progresividad	73,05	74,45	85,35	2021						
Tasa de feminidad	1,07	1,07	1,09	2021						
Migraciones	Municipio	Zona	C. de Madrid	Año	Movimiento Natural de la Población	Municipio	Zona	C. de Madrid	Año	
Tasa de migración	-5,89	6,47	1,25	2020	Crecimiento vegetativo	79	202	-14.291	2020	
Con el resto de Comunidades Autónomas	-5,80	-4,31	-5,64	2020	Defunciones	606	3.312	66.648	2020	
Con el extranjero	6,06	6,38	6,89	2020	Nacimientos	685	3.514	52.357	2020	
Españoles residentes en el extranjero	3.340	17.163	451.032	2022	Matrimonios	174	914	12.965	2020	
Hombres	1.684	8.519	223.231	2022	Muertes fetales tardía	0	2	90	2020	
Mujeres	1.656	8.644	227.801	2022						

Población	Mercado de trabajo		Macromagnitudes y participación social			Actividad económica	Edificios, viviendas y unidades productivas		Otros indicadores	
Urbanismo	Municipio	Zona	C. de Madrid	Año	Educación	Municipio	Zona	C. de Madrid	Año	
Suelo urbano (%)	-	-	-	-	Alumnos no universitarios					
Suelo urbanizable (%)	-	-	-	-	Porcentaje	86,66	93,80	90,63	2020	
Valor catastral					Por profesor	12,17	11,93	12,83	2020	
Por unidad urbana	146,21	140,71	114,87	2021	Por unidad escolar	21,87	22,13	22,70	2020	
Suelo (%)	63,24	60,62	64,87	2021	En centros públicos (%)	44,62	43,60	54,12	2020	
Construcción (%)	36,76	39,38	35,13	2021	En centros privados (%)	55,38	56,40	45,88	2020	
Año de revisión del catastro urbano	2.009	-	-	2021	Centros no universitarios por 10.000 habitantes	5,62	5,91	5,01	2020	
Valor catastral rústico por parcela	18,24	14,31	5,30	2021						
Año de revisión del catastro rústico	2.002	-	-	2021						
Sanidad	Municipio	Zona	C. de Madrid	Año	Otros indicadores	Municipio	Zona	C. de Madrid	Año	
Por 10.000 hab					Volumen de agua facturado per cápita	87,87	80,73	60,01	2021	
Consultorios locales	0,21	0,12	0,23	2021	Turismos por 1.000 hab	537,45	718,36	590,93	2021	
Centros de salud	0,21	0,30	0,39	2021	Líneas de teléfono por 1.000 hab					
					BAF	225,54	210,86	159,86	2021	
					ATF	237,07	224,04	181,38	2021	
					Densidad de población	1.625,74	1.017,56	840,66	2021	

1.2.- Norma de creación de la Entidad

De acuerdo con lo establecido en la ICAL no será necesario informar acerca de la norma de creación del Municipio.

No obstante lo anterior, se transcribe la referencia a la creación del municipio que figura en la web https://es.wikipedia.org/wiki/Las_Rozas_de_Madrid#Historia



“Según algunos historiadores, Las Rozas de Madrid pudo ser el antiguo Miacum (antigua [mansio romana](#) (Posada), situada sobre la calzada entre [Segovia](#) y [Titulciam](#), actual Titulcia), por lo que podría tener su origen en el siglo III. El municipio se encuentra en el camino que llevaba desde Segovia hasta el sureste, por lo que su origen podría deberse a esta circunstancia. Sin embargo, a diferencia de Majadahonda, población fundada por pastores, el nombre de Las Rozas indica que, su origen debió originarse por el establecimiento de una zona de cultivos, ya que la palabra "roza" designa en castellano a las zonas que se preparan por primera vez para la agricultura. Y el inicio de la carretera a El Escorial en la propia ciudad de Las Rozas explica que el verdadero auge inicial de la población tuvo lugar en el siglo XVI, coincidiendo con el establecimiento de la capital en Madrid y con la construcción del Palacio de El Escorial, pues se necesitaban nuevas áreas agrícolas para abastecer las necesidades crecientes de la población.

En un mapa del año 1755, aparece el nombre de Matas Altas (Las Matas), que se pobló con obreros que construían la carretera que llevaba a Segovia. Posteriormente fue de la factoría de RENFE de la que se nutrió dicho núcleo urbano”.

1.3.- Actividad principal de la Entidad, su régimen jurídico, económico-financiero y de contratación

El Ayuntamiento de Las Rozas de Madrid, es el órgano de gobierno y administración del Municipio, de conformidad con lo previsto en el artículo 19 de la Ley 7/1985, de 2 de abril reguladora de las Bases del Régimen Local, así como en los artículos 2 y 35 del Real Decreto 2568/1986, de 28 de noviembre, que aprueba el Reglamento de Organización, funcionamiento y Régimen Jurídico de las Entidades Locales (ROF).

El régimen Jurídico de la Entidad Contable es el correspondiente al de corporación de Derecho Público, sujeto por lo que se refiere a su actividad económica-financiera plenamente a lo establecido en el Texto Refundido de la Ley Reguladora de las Haciendas Locales, aprobado por el Decreto Legislativo 2/2004, de 5 de marzo, y tiene la consideración de Administración Pública a los efectos previstos en la Ley Orgánica 2/2012, de 27 de abril, de Estabilidad Presupuestaria y Sostenibilidad Financiera.

Desde el punto de vista de la contratación pública, La Entidad Contable tiene la condición de Administración Pública, conforme a la Ley 9/2017, de 8 de noviembre, de Contratos del Sector Público, por la que se transponen al ordenamiento jurídico español las Directivas del Parlamento Europeo y del Consejo 2014/23/UE y 2014/24/UE, de 26 de febrero de 2014, vigente desde el 8 de marzo de 2018.

1.4.- Descripción de las principales fuentes de ingresos y, en su caso, tasas y precios públicos percibidos.-

El resumen de los ingresos obtenidos durante el ejercicio de 2021 es el siguiente:

RESUMEN POR CAPÍTULO INGRESOS				
Descripción	Previsiones definitivas	Derechos reconocidos netos	% ejec.	% Total Derech.
IMPUESTOS DIRECTOS.	63.193.028,00 €	63.728.931,56€	100,85	56,46
IMPUESTOS INDIRECTOS.	7.000.700,00 €	5.609.955,17€	80,13	4,97
TASAS, PRECIOS PÚBLICOS Y OTROS INGRESOS.	9.680.567,55 €	10.608.683,06€	109,59	9,4
TRANSFERENCIA CORRIENTES.	22.686.257,93 €	15.820.290,57€	69,74	14,01
INGRESOS PATRIMONIALES.	2.217.015,47 €	774.926,03€	34,95	0,69
<i>Total ingresos de corriente</i>	104.777.568,95 €	96.542.786,39 €	92,14	85,52
ENAJENACIÓN DE INVERSIONES REALES.	13.908.780,50 €	6.553.000,00€	47,11	5,81
TRANSFERENCIAS DE CAPITAL.	4.656.142,20 €	333.573,91€	7,16	0,3
ACTIVOS FINANCIEROS.	18.840.170,37 €	454.758,69€	2,41	0,4
PASIVOS FINANCIEROS.	25.118.121,05 €	9.000.000,00€	35,83	7,97
<i>Total ingresos de capital</i>	62.523.214,12 €	16.341.332,60 €	26,14	14,48
TOTAL INGRESOS	167.300.783,07 €	112.884.118,99 €	67,47	100,00

Siendo los **Principales conceptos de ingresos** (más de 100.000€):

Económica	Descripción	DRN 2021
11300	IBI: DE NATURALEZA URBANA	32.633.935,69
11600	IMPTO. SOBRE INCREMENTO VALOR TERRENOS DE NATURALEZA URBANA	17.216.206,92
42010	FONDO COMPLEMENTARIO DE FINANCIACION	10.715.321,11
91300	PRESTAMOS RECIBIDOS A LARGO PLAZO	9.000.000,00
10000	IMPUESTO SOBRE LA RENTA DE LAS PERSONAS FISICAS	6.668.488,97
60301	ENAJENACION SOLARES	6.553.000,00
11500	IMPUESTO SOBRE VEHICULOS TRACCION MECAN.	4.265.225,58
29000	IMPTO.S/CONSTRUCCIONES, INSTALAC. Y OBRA	2.978.104,85
13000	I.A.E.: EMPRESARIAL	2.464.410,28
21000	IMPUESTO SOBRE EL VALOR AÑADIDO	2.274.332,28
45062	SUBVENCIONES COMUNIDAD AREA SEGURIDAD	1.442.488,95



38900	REINTEGRO DE PRESUPUESTOS CERRADOS	1.423.093,69
34300	PRECIOS PUBLICOS: AREA DEPORTES	1.186.609,12
45030	SUBVENCIONES COMUNIDAD. EDUCACION	1.080.605,77
34900	PRECIOS PUBLICOS: ESCUELAS Y TALLERES	1.022.728,91
33200	TASAS: IBERDROLA. APROV. SUELO, SUBSUELO Y VUELO.	982.822,19
45051	SUB. COMUNIDAD: FORMACION CERTIF. PROF.	959.100,00
32100	TASAS: LICENCIAS URBANISTICAS	905.082,44
39700	APROVECHAMIENTOS URBANISTICOS.	729.035,95
33800	COMPENSACION DE TELEFONICA DE ESPAÑA SA	718.325,53
45020	SUBVENCIONES COMUNIDAD AREA BIENESTAR SOCIAL.	696.127,28
33900	TASAS: OCUPACION DE SUBSUELO, SUELO Y VUELO USO PUB	592.261,91
39211	RECARGO DE APREMIO	567.643,79
39300	INTERESES DE DEMORA	510.953,41
83000	DE ANTICIPOS DE PAGAS Y DEMAS PRESTAMOS AL PERSONA	454.758,69
55001	CANON CONCESION TANATORIO	451.741,61
13002	I.A.E.: CUOTAS NACIONALES Y PROVINCIALES	438.836,91
45022	CONVENIO SERV. SOCIALES DE ATENCION PRIMARIA	382.955,06
32700	TASAS: LICENCIA APERTURA ESTABLECIMIENTOS	255.144,36
33100	TASAS: VADOS Y RESERVA VIA PUBLICA PARA CARGA Y DE	241.316,39
22004	IMPUESTO SOBRE HIDROCARBUROS	224.629,56
39910	OTROS INGRESOS: COSTAS PROCED. JUDICIALES	190.190,82
33201	TASAS: GAS NATURAL. APROV. SUELO, SUBSUELO Y VUELO.	182.746,26
75030	CONVENIO MEJORA IES JOSE GARCIA NIETO	169.084,82
53410	DIVIDENDOS CANAL ISABEL II	165.943,91
39710	EJECUCIONES SUBSIDIARIAS	144.534,39
39190	OTRAS MULTAS Y SANCIONES	138.956,73
45023	SUBVENCIONES COMUNIDAD MUJER	132.430,47
39100	MULTAS POR INFRACCIONES URBANÍSTICAS	128.310,62
39120	MULTAS POR INFRACCIONES DE LA ORDENANZA DE CIRCULACIÓN	121.492,71
30901	TASAS: CEMENTERIOS	120.464,89
45029	SUBVENCIONES COMUNIDAD MENOR Y FAMILIA	116.682,70
32500	TASAS: EXPEDICION DE DOCUMENTOS	113.662,13
45027	SUBVENCIONES COMUNIDAD MAYOR	104.659,55

De los cuales, corresponden a los conceptos de tasas y precios públicos los siguientes (más de 100.000 €):

Económica	Descripción	Derechos Rec. Netos 2021
34300	PRECIOS PUBLICOS: AREA DEPORTES	1.186.609,12
34900	PRECIOS PUBLICOS: ESCUELAS Y TALLERES	1.022.728,91

33200	TASAS: IBERDROLA. APROV.SUELO, SUBSUELO Y VUELO.	982.822,19
32100	TASAS: LICENCIAS URBANISTICAS	905.082,44
33800	COMPENSACION DE TELEFONICA DE ESPAÑA SA	718.325,53
33900	TASAS: OCUPACION DE SUBSUELO,SUELO Y VUELO USO PUB	592.261,91
32700	TASAS: LICENCIA APERTURA ESTABLECIMIENTOS	255.144,36
33100	TASAS: VADOS Y RESERVA VIA PUBLICA PARA CARGA Y DE	241.316,39
33201	TASAS: GAS NATURAL. APROV.SUELO, SUBSUELO Y VUELO.	182.746,26
30901	TASAS: CEMENTERIOS	120.464,89
32500	TASAS: EXPEDICION DE DOCUMENTOS	113.662,13

1.5.- Consideración fiscal de la Entidad a efectos del Impuesto de sociedades y, en su caso, operaciones sujetas a IVA y porcentaje de prorrata

En el artículo 9.1 de la Ley 27/2014, de 27 de noviembre, del Impuesto sobre Sociedades (LIS) se dispone que las entidades locales se encuentran totalmente exentas del impuesto.

En relación con las operaciones sujetas a IVA, el impuesto soportado por la Entidad Contable no tiene la consideración de deducible, salvo en los supuestos en que sea aplicable la regla de prorrata, como es el caso de las concesiones que tienen consideración, en cuanto al impuesto del IVA se refiere, de arrendamiento, cuotas de urbanización, alquileres de locales, y producción de energía fotovoltaica.

1.6.- Estructura organizativa básica en sus niveles político y administrativo.

La Corporación municipal se compone de 25 miembros:

El Alcalde-Presidente y 24 Concejales. La Corporación actual es fruto de las pasadas elecciones municipales de mayo de 2019.

Con referencia a 31 de diciembre de 2021, el Equipo de Gobierno lo componen los 12 concejales del Partido Popular, los 13 concejales restantes se distribuyen entre las siguientes fuerzas políticas: 6 son del Partido de Ciudadanos, 2 del Partido Socialista Obrero Español, 2 de Vox , 1 de Unidas Por Las Rozas y dos concejales no adscritos.

Los grupos municipales con representación en el Pleno son los siguientes, ordenados por el número de votos obtenidos de mayor a menor:



Grupo municipal del Partido Popular



E-mail: grupopp@lasrozas.es



Teléfono: 917579134



Grupo municipal Ciudadanos



E-mail: ciudadanoslasrozas@lasrozas.es



Teléfono: 917579194



Grupo municipal del Partido Socialista Obrero Español



E-mail: gruposocialista@lasrozas.es



Teléfono: 917579149



Vox

E-mail: vox@lasrozas.es



Teléfono: 917579152



Unidas por Las Rozas



E-mail: grupos.unidas@lasrozas.es



Teléfono: 917579135

La estructura política, como consecuencia de los resultados de las elecciones celebradas el mes de mayo de 2019 fue la siguiente:

Órganos necesarios:

- Alcalde.
- Tenientes de Alcalde, en número de cuatro.
- Pleno, integrado por el Alcalde y 24 concejales.
- Junta de Gobierno Local, formada por el Alcalde, los cuatro Tenientes de Alcalde y tres Concejales Delegados.

Órganos complementarios:

Los órganos complementarios fueron los siguientes:

a) Concejales Delegados, de las siguientes áreas (aprobadas por Decreto de alcaldía núm. 2400/2020, del 15 de junio)

- Presidencia, Urbanismo y Portavocía del Gobierno
- Hacienda y Transparencia
- Seguridad, Transportes y Movilidad
- Infraestructuras y Mantenimiento de la Ciudad
- Sanidad, Consumo, SAMER-Protección Civil
- Innovación, Economía y Empleo
- Educación y Deportes
- Recursos Humanos
- Familia y Servicios Sociales
- Medio Ambiente y Administración Electrónica
- Cultura y Juventud

b) Comisiones Informativas (aprobadas por acuerdo del Pleno organizativo del 28 de junio de 2020):

- Hacienda, Especial de Cuentas y Recursos Humanos, que englobará los asuntos correspondientes a Hacienda y Recursos Humanos.
- Servicios a la Ciudad, que englobará los asuntos correspondientes a Urbanismo, Medio Ambiente, Vivienda, Infraestructuras, Transporte, Mantenimiento de la Ciudad y Seguridad Ciudadana.
- Servicios al Ciudadano, que englobará los asuntos correspondientes a Educación, Cultura, Deportes, Juventud, Fiestas, Sanidad, Servicios Sociales, Familia, Economía e Innovación.
- Transparencia y Administración Electrónica, que englobará los asuntos correspondientes a dichas materias.
- Vigilancia de la Contratación

c) Órganos colegiados de competencia del Pleno en los que hay que nombrar representantes del Ayuntamiento (aprobados por acuerdo del Pleno organizativo del 28 de junio de 2020)

- Entidades Urbanísticas Colaboradoras de Conservación
- Juntas de Compensación
- Mancomunidad del Sur

Organización interna

El Ayuntamiento, en 2021, quedó estructurado en las siguientes unidades orgánicas y programas:

ESTRUCTURA PRESUPUESTARIA SEGÚN COMPETENCIAS DECRETO 170/2020, 20 de ENERO.		
Orgánica	Programas	Descripción
100		PRESIDENCIA, URBANISMO Y PORTAVOCÍA DEL GOBIERNO
100	1500	Administración General de Urbanismo
100	9120	Alcaldía
100	9121	Órganos de Gobierno
100	9205	Servicios jurídicos
100	9220	Relaciones institucionales
100	9253	COMUNICACION
101		SEGURIDAD, TRANSPORTES Y MOVILIDAD
101	1300	Administración General de la Seguridad
101	1320	Seguridad y Orden Público
101	1322	Servicio vigilancia
101	1330	Ordenación del tráfico y del Estacionamiento
101	9206	PARQUE MOVIL
101	4411	TRANSPORTES
102		INFRAESTRUCTURAS Y MANTENIMIENTO DE LA CIUDAD



102	4590	Infraestructuras
102	9202	Regimen interior
102	9209	DEPENDENCIAS
102	1530	INFRAESTRUCTURA VIARIA
102	1532	PAVIMENTACIÓN DE VÍAS PÚBLICAS
102	1601	ADMINISTRACIÓN GENERAL DE SERVICIOS A LA CIUDAD
102	1650	Alumbrado público
103		MEDIO AMBIENTE Y ADMINISTRACION ELECTRONICA
103	1621	RECOGIDA DE RESIDUOS.
103	1622	GESTIÓN DE RESIDUOS SÓLIDOS URBANOS
103	1623	TRATAMIENTO DE RESIDUOS
103	1630	Limpieza viaria
103	1710	PARQUES Y JARDINES
103	1720	Protección y Mejora del Medio Ambiente
103	9204	Informática
103	1600	ALCANTARILLADO
104		RECURSOS HUMANOS
104	2210	OTRAS PRESTACIONES ECONÓMICAS A FAVOR DE EMPLEADOS.
104	9201	RECURSOS HUMANOS
104	9203	Formación
104	9207	PREVENCION RIESGOS LABORALES
104	9208	ACTOS CIVILES
105		HACIENDA Y TRANSPARENCIA
105	110	Deuda Pública
105	9200	Secretaría General
105	9231	GESTIÓN DEL PADRÓN MUNICIPAL DE HABITANTES
105	9291	Fondo de Contingencia
105	9310	Intervención
105	9320	Gestión e inspección tributaria
105	9340	Tesorería y recaudación
105	3380	Fiestas Populares
105	9240	TRANSPARENCIA Y PARTICIPACIÓN CIUDADANA
106		CULTURA, JUVENTUD Y FERIAS
106	3300	ADMINISTRACIÓN GENERAL DE CULTURA
106	3321	BIBLIOTECAS
106	3330	Museos
106	3340	Escuelas y talleres
106	3341	PROGRAMACION CULTURAL
106	3370	Servicios de juventud
106	4311	FERIAS
107		DEPORTES Y DISTRITO SUR



107	3400	Administración General del Deporte
107	3410	Promoción y fomento del deporte
107	3420	Instalaciones deportivas
107	9251	DISTRITO SUR
108		ECONOMÍA, EMPLEO, INNOVACIÓN Y EDUCACIÓN
108	3200	Administración General de Educación
108	3230	EDUCACIÓN INFANTIL Y PRIMARIA
108	3250	VIGILANCIA ESCOLARIDAD OBLIGATORIA
108	3260	SERVICIOS COMPLEMENTARIOS DE EDUCACION
108	3270	PROMOCION EDUCATIVA
108	2410	Fomento del empleo
108	4331	Innovación, Economía y Emprendimiento
109		FAMILIA, SERVICIOS SOCIALES, VIVIENDA Y DISTRITO CENTRO
109	1522	VIVIENDA
109	2310	SERVICIOS SOCIALES GENERALES
109	2311	DISCAPACIDAD Y DEPENDENCIA
109	2312	VOLUNTARIADO Y COOPERACIÓN
109	2313	Área atención social primaria
109	2314	MUJER
109	2315	CONVIVENCIA E INTEGRACION
109	2316	MAYOR
109	2318	FAMILIA
109	9250	DISTRITO CENTRO
110		SANIDAD, CONSUMO, SAMER-PROTECCION CIVIL Y DISTRITO NORTE
110	3110	Protección de la Salubridad Pública
110	3120	Servicios asistenciales y centros de salud
110	1350	SAMER-PROTECCION CIVIL
110	1360	Servicio de extinción de incendios
110	1640	CEMENTERIOS Y SERV. FUNERARIOS
110	4930	CONSUMO
110	4320	PROMOCION DE LA CIUDAD
110	9252	DISTRITO NORTE

Respecto a la gestión del Presupuesto en 2021, se mantienen como en ejercicios anteriores los Centros Gestores como instrumento de descentralización en la gestión económica y presupuestaria.

1.7.- Número medio de empleados en el ejercicio al 31 de diciembre, tanto funcionarios como personal laboral

El número medio de empleados durante el ejercicio ha sido:



EMPLEADOS MEDIOS	
TIPO	NÚMERO
Eventual	23
Directores Generales	3
Funcionario	240
Laboral	428

Por otro lado, el número de empleados a 31 de diciembre de 2021, clasificados por tipo, categorías y sexo, era el siguiente:

FUNCIONARIOS			
CATEGORIA	NUMERO	HOMBRES	MUJERES
A1	29	15	14
A2	20	14	6
C1	154	126	28
C2	36	19	17
E	1	1	0
TOTALES	240	175	65

LABORALES			
CATEGORIA	NUMERO	HOMBRES	MUJERES
A	56	24	32
B	31	7	24
C	112	49	63
D	90	24	66
E	139	121	18
TOTALES	428	225	203

EVENTUALES			
CATEGORIA	NÚMERO	HOMBRES	MUJERES
TOTALES	23	8	15

1.8.- Entidad o entidades propietarias y porcentaje de participación de estas en el patrimonio de la Entidad contable.

No existen.



1.9.- Identificación, en su caso, de las entidades del grupo, multigrupo y asociadas de las que forma parte la entidad contable:

En la Base de Datos General de Entidades Locales del Inventario de Entes Públicos figura la siguiente información:

		SECRETARÍA DE ESTADO DE HACIENDA SECRETARÍA GENERAL DE FINANCIACIÓN AUTONÓMICA Y LOCAL
Inventario Rozas de Madrid (Las)		Utilidades Búsqueda Salir Aplicación
Nombre del Ente: Rozas de Madrid (Las)		Código I.N.E.: 28-127
MADRID		ID Ente: 17583 AA-000
Datos generales del Ayuntamiento de Rozas de Madrid (Las)		[Consultar]
Sectorización		[Consultar]
Histórico de nombres		[Consultar]

ORGANISMOS AUTÓNOMOS LOCALES

SOCIEDADES MERCANTILES Y ENTIDADES PÚBLICAS EMPRESARIALES
 12-28-127-A-P-002 E. M. Innovación y Transporte Urbano de las Rozas de Madrid S.A. (***) AAPP - 20/02/2011

FUNDACIONES, INSTITUCIONES SIN ÁNIMO DE LUCRO Y COMUNIDADES DE USUARIOS

12-00-030-H-H-000	F. Marazuela (***) AAPP - 10/02/2011
12-00-058-H-H-000	F. Municipal de Cultura (*)
07-00-021-N-N-000	Asoc. Red Española de Ciudades Inteligentes
12-00-008-N-N-000	Federación de Municipios de Madrid

CONSORCIOS

OTRAS ENTIDADES LOCALES DE ÁMBITO DISTINTO AL MUNICIPIO
 00-00-001-Y-Y-000 Federación Española de Municipios y Provincias

(*): Entidades dependientes por control efectivo
 (**): Sectorizado por la IGAE
 (***): Revisable a corto plazo

[← Volver](#) [Imprimir](#)

Secretaría General de Financiación Autonómica y Local

1.- Sociedades Mercantiles y Entidades Públicas Empresariales

Naturaleza	Denominación	Actividad
------------	--------------	-----------



Sociedad Anónima	EMPRESA MUNICIPAL DE LA INNOVACION Y TRANSPORTE URBANO DE LAS ROZAS DE MADRID, S.A.	Innovación tecnológica y Transporte
-------------------------	---	--

Código de Ente:	12 – 28-127-A-P-002
CIF:	A84116698
Fecha de constitución:	
Dirección:	28230 – Las Rozas de Madrid
Finalidad	Innovación tecnológica y Transporte
Régimen Contable:	Privado
Aportación 2021:	1.737.086,00 euros

2.- Fundaciones.

2.1.- Fundación La Marazuela

Naturaleza	Denominación	Actividad
Fundación	Fundación La Marazuela	Promoción deportes y cultura

Código de Ente:	12-00-030HH000
CIF:	G84094283
Fecha de constitución:	22/10/2004
Dirección:	Calle Faro, 4. 28230 – Las Rozas de Madrid
Finalidad:	Promoción cultura.- Promoción y fomento del deporte.
Régimen Contable:	Privado
Aportación 2021:	0,00 euros

Según la información del acta de la reunión del Patronato de 30 de junio de 2017, se acordó la extinción y liquidación de la Fundación por aplicación de lo dispuesto en la Disposición Adicional novena de la Ley 7/1985, de 2 de abril, reguladora de las Bases del Régimen Local, redactada por el número treinta y seis del artículo primero de la Ley 27/2013, de 27 de diciembre, de racionalización y sostenibilidad de la Administración Local, y

adopción de acuerdos complementarios. Se acredita mediante la remisión de una copia del acta. En relación con la situación jurídica de la Fundación, esta Unidad de Presupuestos y Contabilidad, no dispone de la escritura pública, o en su caso, la resolución judicial del acuerdo de extinción, ni de la inscripción en el Registro de Fundaciones, a tenor del artículo 31 de la Ley 50/2002, de 26 de diciembre, de Fundaciones desarrollado por el artículo 38 del RD 1337/2005 por el que se aprueba el Reglamento de las Fundaciones de Competencia Estatal. En este sentido, la Fundación, según lo dispuesto en el Acta remitida, acordaba en su apartado TERCERO, la protocolización, inscripción y ejecución del acuerdo de extinción.

- 4.- Otras entidades de ámbito distinto al municipio

Naturaleza	Denominación	Actividad
Mancomunidad	Mancomunidad del Sur	Recogida, eliminación y tratamiento de residuos

Código de Ente:	12-28-057 MM000
CIF:	P2800089A
Fecha de constitución:	09/06/2011
Dirección:	Calle Violeta, 17 17B. 28933 – Móstoles
Finalidad:	Recogida, eliminación y tratamiento de residuos.
Régimen Contable:	Público
Aportación 2018:	299.205,82€.
Participación:	5,45

2.- Gestión indirecta de servicios públicos, convenios y otras formas de colaboración.

2.1.- Gestión indirecta de servicios públicos.-

La mayoría de los servicios son prestados de manera directa por el **AYUNTAMIENTO**.

Los servicios públicos gestionados de forma indirecta son:



Servicio	Adjudicatario	Importe adjudicación	Fecha de Adjudicación	Alcance	Duración
Escuela Hípica	Roberto Ricobaldi Cabrera	-	21/03/1997	Construcción y explotación de escuela municipal de equitación	25 años
Escuela de Tenis	Club de Tenis Las Rozas	-	07/05/1997	Construcción y explotación de pistas de paddle-tenis y tenis en El Abajón	25 años
Tanatorio Municipal	Interfunerarias S.A.	855,00€/servicio	11/11/2009	Gestión del tanatorio	20 años
Campamento urbano Finca El Pilar (Finca de la Marquesa)	Campa Ocio y Tiempo Libre S.L.	36.000'00€/Anuales	24/03/2010	Gestión del campamento urbano	06/06/2030
Centro de Pádel y Sala Fitness	UTE Duet Spa&Sport-Global Health Consulting S.L.	160.500'00€/anuales y 3% de ingresos brutos anuales	11/11/2012	Gestión del Centro de Pádel	10 años, prorrogable a 20 años
E.I. Cigüeña María	Grupo Escuela S.Coop.M.	Según tarifas	23/10/2015	Gestión de la escuela infantil	2 años, prorrogable a 4 años
E.I. Juan Ramón Jiménez	Gestión de Escuelas Infantiles S.L.	Según tarifas	29/12/2017	Gestión de la escuela infantil	4 años, prorrogable hasta 6 años
E.I. La Marazuela	Equipo Educativo Integral S.L.	Según tarifas	06/10/2017	Gestión de la escuela infantil	4 años, prorrogable hasta 6 años
Enseñanza de inglés en el centro de la juventud	Fundación British Council	160.000€/contrato	08/06/2018	Gestión de la Enseñanza de inglés	2 años, prorrogable a 4 años

2.2.- Convenios y otras formas de colaboración suscritas durante 2021

Durante el ejercicio de 2021 se han aprobado los siguientes Convenios, recogándose en el Anexo I mayor información como su vigencia, coste y financiación:

Núm. convenio	Nombre Organismo	Objeto
01-2021-CON	Consortio Regional de Transportes Públicos Regulares de Madrid	Aprobación del Protocolo General de Actuación entre el Consorcio Regional de Transportes Públicos Regulares de Madrid y el Ayuntamiento.
02-2021-CON	Consejería de Educación, Universidades, Ciencia y Portavocía de la Comunidad de Madrid	Convenio para el desarrollo de programas de prevención y control del absentismo escolar del alumnado comprendido entre los 6 y 16 años de edad escolarizado en centros docentes sostenidos con fondos públicos de la Comunidad de Madrid durante el año 2021.
03-2021-CON	Empresa Municipal de Innovación y Transporte Urbano de Las Rozas Innova S.A. y la empresa Umbrella Technologies, S.L.	Convenio de colaboración entre el Ayuntamiento de Las Rozas de Madrid y la Empresa Municipal de Innovación y Transporte Urbano de Las Rozas Innova S.A. y la empresa Umbrella Technologies, S.L.
04-2021-CON	Sociedad Estatal Correos y Telégrafos, S.A.	Convenio para facilitar el ingreso en cuentas del Ayuntamiento de giros postales utilizados para pagar deudas tributarias y otras de derecho público.
05-2021-CON	Nuevo Club de Golf de Madrid	Convenio de colaboración entre el Ayuntamiento de Las Rozas de Madrid con el Nuevo Club de Golf de Madrid
06-2021-CON	IES Carlos Bousoño	Convenio de colaboración entre el Ayuntamiento de Las Rozas de Madrid y el IES Carlos Bousoño, efectuar prácticas formativas en las instalaciones deportivas de titularidad municipal, de alumnos que cursan los ciclos de grado medio de técnico de conducción de actividades físico-deportivas en el medio natural y técnico superior en enseñanzas de animación sociodeportivas.
07-2021-CON	Ayuntamientos de Gavà, Gijón, Las Rozas, Riba-Roja de Túria, San Fernando, Sant Cugat del Vallès, Sestao, Sevilla y Valladolid y las empresas y centros de investigación Techfriendly, S.L., Aigües de Barcelona (Empresa Metropolitana de Gestió del Cicle Integral de L'aigua, S.A.), Centro Tecnológico del Agua (Cetaqua), Vodafone España S.A.U., Iberdrola, Celsa Group, Roca Group y EDP España	Convenio de colaboración entre el Ayuntamiento de Las Rozas de Madrid y los para la constitución, formalización y gestión del Innovation Hub en Economía Circular.
08-2021-CON	Club Las Rozas S.A.D.	Convenio de colaboración entre el Ayuntamiento de Las Rozas de Madrid y el Club Las Rozas S.A.D., para la promoción y fomento de la práctica del fútbol.

09-2021-CON	Centro Educativo San Ignacio de Loyola	Convenio de colaboración entre el Ayuntamiento de Las Rozas de Madrid y el Centro Educativo San Ignacio de Loyola.
10-2021-CON	The Green City Accord	Green City Acoord
11-2021-CON	C. Medio Ambiente, Ordenación del Territorio y Sostenibilidad CAM	7.3. Aprobación del Protocolo General de Actuación entre la Consejería de Medio Ambiente, Ordenación del Territorio y Sostenibilidad y el Ayuntamiento. Arco Verde
12-2021-CON	Cultura, Juventud y Ferias	Adenda al convenio de colaboración entre el Ayuntamiento de Las Rozas de Madrid y la Comunidad de Madrid para la regulación de las condiciones de integración de dicho municipio en la red de teatros de la Comunidad de Madrid, en su modalidad permanente.
13-2021-CON	Universidad Camilo José Cela	Convenio de colaboración entre el Ayuntamiento de Las Rozas de Madrid y la Universidad Camilo José Cela.
14-2021-CON	Sistemas Virtuales de Aprendizaje, S.L (Smartick)	Propuesta de aprobación del Convenio 2021 entre el Ayuntamiento de Las Rozas y Sistemas Virtuales de Aprendizaje, S.L (Smartick), para la promoción del empleo local, el fomento de la innovación, el desarrollo tecnológico y el emprendimiento, así como la divulgación de conocimientos—especialmente en la población escolar y juvenil- en áreas STEM (Ciencia, Tecnología, Ingeniería, Matemáticas
15-2021-CON	Comunidad de Madrid (Consejería de Cultura y Turismo)	Propuesta de aprobación del Convenio de Colaboración entre la Comunidad de Madrid (Consejería de Cultura y Turismo) y el Ayuntamiento de Las Rozas de Madrid para la potenciación de las actividades coreográficas en el municipio.
16-2021-CON	Ministerio de Justicia	Adenda Prórroga y modificación del convenio de colaboración entre el Ayuntamiento de Las Rozas de Madrid y el Ministerio de Justicia para la realización de determinados análisis en fluido oral. Aprobación de adenda al mismo
17-2021-CON	Centro de Estudios Tecnológicos y Sociales Francisco de Vitoria.	Convenio de colaboración entre el Ayuntamiento de Las Rozas de Madrid y el Centro de Estudios Tecnológicos y Sociales Francisco de Vitoria.
18-2021-CON	Signify Iberia, S.L. y Emp.Municipal Innovacion y Transporte Urbano de Las Rozas de Madrid	Convenio de colaboración entre el Ayuntamiento de Las Rozas de Madrid. La Empresa Municipal de INNOVACIÓN Y Transporte Urbano de LAS ROZAS INNOVA S.A. y la empresa SIGNIFY IBERIA S.L.U.
19-2021-CON	CEIP San Miguel	Convenios de Colaboración entre el Ayuntamiento de Las Rozas de Madrid y Centros Educativos Públicos del municipio para la mejora de la calidad educativa durante el año 2021.

20-2021-CON	CEIP VICENTE ALEIXANDER	Convenios de Colaboración entre el Ayuntamiento de Las Rozas de Madrid y Centros Educativos Públicos del municipio para la mejora de la calidad educativa durante el año 2021.
21-2021-CON	CEIP SIGLO XXI	Convenios de Colaboración entre el Ayuntamiento de Las Rozas de Madrid y Centros Educativos Públicos del municipio para la mejora de la calidad educativa durante el año 2021.
22-2021-CON	CEIP FERNANDO DE LOS RIOS	Convenios de Colaboración entre el Ayuntamiento de Las Rozas de Madrid y Centros Educativos Públicos del municipio para la mejora de la calidad educativa durante el año 2021.
23-2021-CON	IES JOSÉ GARCÍA NIETO	Convenios de Colaboración entre el Ayuntamiento de Las Rozas de Madrid y Centros Educativos Públicos del municipio para la mejora de la calidad educativa durante el año 2021.
24-2021-CON	CEIP LA ENCINA	Convenios de Colaboración entre el Ayuntamiento de Las Rozas de Madrid y Centros Educativos Públicos del municipio para la mejora de la calidad educativa durante el año 2021.
25-2021-CON	CEIPSO EL CANTIZAL	Convenios de Colaboración entre el Ayuntamiento de Las Rozas de Madrid y Centros Educativos Públicos del municipio para la mejora de la calidad educativa durante el año 2021.
26-2021-CON	CEIP LOS OLIVOS	Convenios de Colaboración entre el Ayuntamiento de Las Rozas de Madrid y Centros Educativos Públicos del municipio para la mejora de la calidad educativa durante el año 2021.
27-2021-CON	CEIP MARIO VARGAS LLOSA	Convenios de Colaboración entre el Ayuntamiento de Las Rozas de Madrid y Centros Educativos Públicos del municipio para la mejora de la calidad educativa durante el año 2021.
28-2021-CON	CEEP MONTE ABANTOS	Convenios de Colaboración entre el Ayuntamiento de Las Rozas de Madrid y Centros Educativos Públicos del municipio para la mejora de la calidad educativa durante el año 2021.
29-2021-CON	E.I. CIGÜEÑA MARÍA	Convenios de Colaboración entre el Ayuntamiento de Las Rozas de Madrid y Centros Educativos Públicos del municipio para la mejora de la calidad educativa durante el año 2021.
30-2021-CON	E.I. JUAN RAMÓN JIMÉNEZ	Convenios de Colaboración entre el Ayuntamiento de Las Rozas de Madrid y Centros Educativos Públicos del municipio para la mejora de la calidad educativa durante el año 2021.
31-2021-CON	E.I. LA MARAZUELA	Convenios de Colaboración entre el Ayuntamiento de Las Rozas de Madrid y Centros Educativos Públicos del municipio para la mejora de la calidad educativa durante el año 2021.
32-2021-CON	E.I. ASERRÍN ASERRÁN	Convenios de Colaboración entre el Ayuntamiento de Las Rozas de Madrid y Centros Educativos Públicos del municipio para la mejora de la calidad educativa durante el año 2021.

33-2021-CON	IES FEDERICO GARCÍA LORCA	Convenios de Colaboración entre el Ayuntamiento de Las Rozas de Madrid y Centros Educativos Públicos del municipio para la mejora de la calidad educativa durante el año 2021.
34-2021-CON	IES CARMEN CONDE	Convenios de Colaboración entre el Ayuntamiento de Las Rozas de Madrid y Centros Educativos Públicos del municipio para la mejora de la calidad educativa durante el año 2021.
35-2021-CON	IES BURGO IGNACIO ECHEVERRIA	Convenios de Colaboración entre el Ayuntamiento de Las Rozas de Madrid y Centros Educativos Públicos del municipio para la mejora de la calidad educativa durante el año 2021.
36-2021-CON	IES ROZAS I	Convenios de Colaboración entre el Ayuntamiento de Las Rozas de Madrid y Centros Educativos Públicos del municipio para la mejora de la calidad educativa durante el año 2021.
37-2021-CON	CEIPSO EL CANTIZAL	Convenios de Colaboración entre el Ayuntamiento de Las Rozas de Madrid y Centros Educativos Públicos del municipio para la mejora de la calidad educativa durante el año 2021.
38-2021-CON	CEIP SAN JOSÉ	Convenios de Colaboración entre el Ayuntamiento de Las Rozas de Madrid y Centros Educativos Públicos del municipio para la mejora de la calidad educativa durante el año 2021.
39-2021-CON	CEIP LOS JARALES	Convenios de Colaboración entre el Ayuntamiento de Las Rozas de Madrid y Centros Educativos Públicos del municipio para la mejora de la calidad educativa durante el año 2021.
40-2021-CON	Editorial Ecoprensa S.A.	Convenio de colaboración entre el Ayuntamiento de Las Rozas de Madrid y la editorial Ecoprensa S.A.
41-2021-CON	Wood Ibersia S.L.U.	Convenio de colaboración entre el Ayuntamiento de Las Rozas de Madrid y WOOD IBERIA S.L.U.
42-2021-CON	Educacion y Robótica S.L.	Convenio de colaboración entre el Ayuntamiento de Las Rozas de Madrid y EDUCACIÓN Y ROBÓTICA S.L.
43-2021-CON	Asociación AFEMAT	Convenio de colaboración entre el Ayuntamiento de Las Rozas de Madrid y la Asociación de Amigos del Ferrocarril de Las Matas "AFEMAT" para la conservación del Museo del Ferrocarril.
44-2021-CON		Prórroga para el año 2022 del Convenio de Colaboración entre la Comunidad de Madrid y el Ayuntamiento de Las Rozas de Madrid para la realización de Actuaciones contra la Violencia de Género y para la Promoción de la Igualdad de Oportunidades entre Mujeres y Hombres.
45-2021-CON	Empresa Municipal de Innovación y Transporte Urbano de Las Rozas INNOVA S.A. Y NEWSPRESS SPAIN. S.L	Convenio de colaboración entre el Ayuntamiento de Las Rozas de Madrid. La Empresa Municipal de Innovación y Transporte Urbano de Las Rozas INNOVA S.A. Y NEWSPRESS SPAIN. S.L
46-2021-CON	Viceconsejero Presidencia de la CAM	Protocolo General de Actuación entre la Comunidad de Madrid y el Ayuntamiento para la colaboración en el desarrollo de actuaciones en materia de atención ciudadana.

47-2021-CON		Propuesta de adhesión del municipio de Las Rozas de Madrid a la Red Procura+ Red Europea de Contratación Pública Sostenible (European Sustainable Procurement Network).
48-2021-CON	ESTOS SON LOS PRESENTADOS DEL 66 AL 86	Convenios de colaboración entre el Ayuntamiento de Las Rozas de Madrid Y Centros Educativos Públicos del municipio para la mejora de la calidad educativa durante el año 2021-2022.
49-2021-CON	ESTOS SON LOS PRESENTADOS DEL 51 AL 65	Convenios de Colaboración entre el Ayuntamiento de Las Rozas de Madrid y las Asociaciones de Madres y Padres de Alumnos de los colegios e institutos públicos del municipio para la Subvención de Actividades Extraescolares durante el Curso 2021-2022.
50-2021-CON	concejería Familia, Juventud y Política Social de la CAM	Adenda de modificación del Convenio de Colaboración entre la Consejería de Familia, Juventud y Política Social y el Ayuntamiento de Las Rozas de Madrid para el Desarrollo de la Atención Social Primaria y Otros Programas de Servicios Sociales de las Entidades Locales para el Ejercicio 2021.
51-2021-CON	CEIP La Encina	Convenios de Colaboración entre el Ayuntamiento de Las Rozas de Madrid y las Asociaciones de Madres y Padres de Alumnos de los colegios e institutos públicos del municipio para la Subvención de Actividades Extraescolares durante el Curso 2021-2022.
52-2021-CON	CEIP Los Olivos	Convenios de Colaboración entre el Ayuntamiento de Las Rozas de Madrid y las Asociaciones de Madres y Padres de Alumnos de los colegios e institutos públicos del municipio para la Subvención de Actividades Extraescolares durante el Curso 2021-2022.
53-2021-CON	CEIP San José	Convenios de Colaboración entre el Ayuntamiento de Las Rozas de Madrid y las Asociaciones de Madres y Padres de Alumnos de los colegios e institutos públicos del municipio para la Subvención de Actividades Extraescolares durante el Curso 2021-2022.
54-2021-CON	CEIPSO EL Cantizal	Convenios de Colaboración entre el Ayuntamiento de Las Rozas de Madrid y las Asociaciones de Madres y Padres de Alumnos de los colegios e institutos públicos del municipio para la Subvención de Actividades Extraescolares durante el Curso 2021-2022.
55-2021-CON	CEIP Fernando de Los Rios	Convenios de Colaboración entre el Ayuntamiento de Las Rozas de Madrid y las Asociaciones de Madres y Padres de Alumnos de los colegios e institutos públicos del municipio para la Subvención de Actividades Extraescolares durante el Curso 2021-2022.
56-2021-CON	IES José García Nieto	Convenios de Colaboración entre el Ayuntamiento de Las Rozas de Madrid y las Asociaciones de Madres y Padres de Alumnos de los colegios e institutos públicos del municipio para la Subvención de Actividades Extraescolares durante el Curso 2021-2022.
57-2021-CON	IES Burgo Ignacio Echeverria	Convenios de Colaboración entre el Ayuntamiento de Las Rozas de Madrid y las Asociaciones de Madres y Padres de Alumnos de los colegios e institutos públicos del municipio para la Subvención de Actividades Extraescolares durante el Curso 2021-2022.

58-2021-CON	IES Carmen conde	Convenios de Colaboración entre el Ayuntamiento de Las Rozas de Madrid y las Asociaciones de Madres y Padres de Alumnos de los colegios e institutos públicos del municipio para la Subvención de Actividades Extraescolares durante el Curso 2021-2022.
59-2021-CON	IES Federico García Lorca	Convenios de Colaboración entre el Ayuntamiento de Las Rozas de Madrid y las Asociaciones de Madres y Padres de Alumnos de los colegios e institutos públicos del municipio para la Subvención de Actividades Extraescolares durante el Curso 2021-2022.
60-2021-CON	IES Rozas I	Convenios de Colaboración entre el Ayuntamiento de Las Rozas de Madrid y las Asociaciones de Madres y Padres de Alumnos de los colegios e institutos públicos del municipio para la Subvención de Actividades Extraescolares durante el Curso 2021-2022.
61-2021-CON	CEIP Los Jarales	Convenios de Colaboración entre el Ayuntamiento de Las Rozas de Madrid y las Asociaciones de Madres y Padres de Alumnos de los colegios e institutos públicos del municipio para la Subvención de Actividades Extraescolares durante el Curso 2021-2022.
62-2021-CON	CEIP Mario Vargas Llosa	Convenios de Colaboración entre el Ayuntamiento de Las Rozas de Madrid y las Asociaciones de Madres y Padres de Alumnos de los colegios e institutos públicos del municipio para la Subvención de Actividades Extraescolares durante el Curso 2021-2022.
63-2021-CON	CEIP San Miguel	Convenios de Colaboración entre el Ayuntamiento de Las Rozas de Madrid y las Asociaciones de Madres y Padres de Alumnos de los colegios e institutos públicos del municipio para la Subvención de Actividades Extraescolares durante el Curso 2021-2022.
64-2021-CON	CEIP Siglo XXI	Convenios de Colaboración entre el Ayuntamiento de Las Rozas de Madrid y las Asociaciones de Madres y Padres de Alumnos de los colegios e institutos públicos del municipio para la Subvención de Actividades Extraescolares durante el Curso 2021-2022.
65-2021-CON	CEIP Vicente Aleixandre	Convenios de Colaboración entre el Ayuntamiento de Las Rozas de Madrid y las Asociaciones de Madres y Padres de Alumnos de los colegios e institutos públicos del municipio para la Subvención de Actividades Extraescolares durante el Curso 2021-2022.
66-2021-CON	CEEP Monte Abantos	Convenio de colaboración entre el Ayuntamiento de Las Rozas de Madrid y Centros Educativos del municipio para la subvención de gastos de carácter educativo durante el curso 2021-2022
67-2021-CON	CEIP El Cantizal	Convenio de colaboración entre el Ayuntamiento de Las Rozas de Madrid y Centros Educativos del municipio para la subvención de gastos de carácter educativo durante el curso 2021-2022
68-2021-CON	CEIP Fernando de Los Rios	Convenio de colaboración entre el Ayuntamiento de Las Rozas de Madrid y Centros Educativos del municipio para la subvención de gastos de carácter educativo durante el curso 2021-2022



69-2021-CON	CEIP La Encina	Convenio de colaboración entre el Ayuntamiento de Las Rozas de Madrid y Centros Educativos del municipio para la subvención de gastos de carácter educativo durante el curso 2021-2022
70-2021-CON	CEIP Los Jarales	Convenio de colaboración entre el Ayuntamiento de Las Rozas de Madrid y Centros Educativos del municipio para la subvención de gastos de carácter educativo durante el curso 2021-2022
71-2021-CON	CEIP Los Olivos	Convenio de colaboración entre el Ayuntamiento de Las Rozas de Madrid y Centros Educativos del municipio para la subvención de gastos de carácter educativo durante el curso 2021-2022
72-2021-CON	CEIP Mario Vargas Llosa	Convenio de colaboración entre el Ayuntamiento de Las Rozas de Madrid y Centros Educativos del municipio para la subvención de gastos de carácter educativo durante el curso 2021-2022
73-2021-CON	CEIP San José	Convenio de colaboración entre el Ayuntamiento de Las Rozas de Madrid y Centros Educativos del municipio para la subvención de gastos de carácter educativo durante el curso 2021-2022
74-2021-CON	CEIP San Miguel	Convenio de colaboración entre el Ayuntamiento de Las Rozas de Madrid y Centros Educativos del municipio para la subvención de gastos de carácter educativo durante el curso 2021-2022
75-2021CON	CEIP Siglo XXI	Convenio de colaboración entre el Ayuntamiento de Las Rozas de Madrid y Centros Educativos del municipio para la subvención de gastos de carácter educativo durante el curso 2021-2022
76-2021-CON	CEIP Vicente Aleixandre	Convenio de colaboración entre el Ayuntamiento de Las Rozas de Madrid y Centros Educativos del municipio para la subvención de gastos de carácter educativo durante el curso 2021-2022
77-2021-CON	E.I. Aserrín Aserrán	Convenio de colaboración entre el Ayuntamiento de Las Rozas de Madrid y Centros Educativos del municipio para la subvención de gastos de carácter educativo durante el curso 2021-2022
78-2021-CON	E.I. Cigüeña María	Convenio de colaboración entre el Ayuntamiento de Las Rozas de Madrid y Centros Educativos del municipio para la subvención de gastos de carácter educativo durante el curso 2021-2022
79-2021-CON	E.I. Juan Ramón Jiménez	Convenio de colaboración entre el Ayuntamiento de Las Rozas de Madrid y Centros Educativos del municipio para la subvención de gastos de carácter educativo durante el curso 2021-2022
80-2021-CON	E.I. La Marazuela	Convenio de colaboración entre el Ayuntamiento de Las Rozas de Madrid y Centros Educativos del municipio para la subvención de gastos de carácter educativo durante el curso 2021-2022
81-2021-CON	IES Burgo Ingancio Echeverria	Convenio de colaboración entre el Ayuntamiento de Las Rozas de Madrid y Centros Educativos del municipio para la subvención de gastos de carácter educativo durante el curso 2021-2022

82-2021-CON	IES Carmen Conde	Convenio de colaboración entre el Ayuntamiento de Las Rozas de Madrid y Centros Educativos del municipio para la subvención de gastos de carácter educativo durante el curso 2021-2022
83-2021-CON	IES Federico García Lorca	Convenio de colaboración entre el Ayuntamiento de Las Rozas de Madrid y Centros Educativos del municipio para la subvención de gastos de carácter educativo durante el curso 2021-2022
84-2021-CON	IES José García Nieto	Convenio de colaboración entre el Ayuntamiento de Las Rozas de Madrid y Centros Educativos del municipio para la subvención de gastos de carácter educativo durante el curso 2021-2022
85-2021-CON	IES Rozas I	Convenio de colaboración entre el Ayuntamiento de Las Rozas de Madrid y Centros Educativos del municipio para la subvención de gastos de carácter educativo durante el curso 2021-2022
86-2021-CON	CEIP El Cantizal	Convenio de colaboración entre el Ayuntamiento de Las Rozas de Madrid y Centros Educativos del municipio para la subvención de gastos de carácter educativo durante el curso 2021-2022
87-2021-CON	Life Terra, Volterra	Convenio de colaboración con Volterra Ecosystems S.L. y Fundación Stichting Life Terra para la repoblación mediante la plantación de especies autóctonas.
88-2021-CON	Hewlett Packard Enterprise	Aprobar el convenio de colaboración con Hewlett Packard Servicios España S.L.U. para la repoblación mediante la plantación de especies autóctonas.
89-2021-CON	FDI ONGD	Convenio de colaboración con la Fundación para el Fomento del Desarrollo y la Integración para la repoblación mediante la plantación de especies autóctonas.
90-2021-CON	Coro Villa de Las Rozas	CONVENIO DE COLABORACIÓN ENTRE EL AYUNTAMIENTO DE LAS ROZAS DE MADRID Y LA ASOCIACIÓN MUNICIPAL "CORO VILLA DE LAS ROZAS" PARA LA PROMOCIÓN DE LA MÚSICA CORAL EN EL MUNICIPIO.
91-2021-CON	Consejera de Familia, Juventud, y Política Social, de la Comunidad de Madrid,	CONVENIO INTERADMINISTRATIVO ENTRE LA COMUNIDAD DE MADRID, A TRAVES DE LA CONSEJERÍA DE FAMILIA, JUVENTUD Y POLÍTICA SOCIAL, Y EL AYUNTAMIENTO DE LAS ROZAS DE MADRID PARA LA CONCESION DE AYUDAS DE EMERGENCIA A FAMILIAS EN SITUACIÓN DE VULNERABILIDAD POR EL IMPACTO DEL COVID.
92-2021-CON	Consejería de Deportes, Transparencia y Portavocía del Gobierno de la Comunidad de Madrid y la Federación de Municipios	Adhesión al convenio suscrito entre la Consejería de Deportes, Transparencia y Portavocía del Gobierno de la Comunidad de Madrid y la Federación de Municipios id, para la colaboración en el desarrollo de actuaciones conjuntas en la atención al ciudadano.

93-2021-CON	Comunidad de Madrid	Convenio Interadministrativo entre la Comunidad de Madrid y el Ayuntamiento de Las Rozas de Madrid para el desarrollo de programas de prevención y control del absentismo escolar del alumnado comprendido entre los 6 y 16 años de edad escolarizado en centros docentes sostenidos con fondos públicos de la Comunidad de Madrid durante el año 2022
94-2021-CON	VECTOR SOFTWARE COMPANY S.L.	CONVENIO DE COLABORACIÓN ENTRE EL AYUNTAMIENTO DE LAS ROZAS DE MADRID Y VECTOR SOFTWARE COMPANY S.L.
95-2021-CON	GRUPO VIARIUM.	CONVENIO DE COLABORACIÓN ENTRE EL AYUNTAMIENTO DE LAS ROZAS DE MADRID Y GRUPO VIARIUM.
96-2021-CON	(FEMADDI).	Prórroga de Convenio de Colaboración entre el Ayuntamiento de Las Rozas de Madrid y la Federación Madrileña de deportes para personas con Discapacidad Intelectual (FEMADDI).
97-2021-CON	Supermercados Hiber S.A	Convenio de colaboración con Supermercados Hiber S.A. para facilitar la incorporación de desempleados del municipio de Las Rozas de Madrid a las necesidades de empleo que puedan surgir en dicha empresa
98-2021-CON	AFA LAS ROZAS	Convenio de colaboración entre el Ayuntamiento de Las Rozas de Madrid y la Asociación de Familiares de Personas Enfermas de Alzheimer y otras demencias de Las Rozas de Madrid (AFA LAS ROZAS), para el desarrollo del programa de atención psicosocial a personas enfermas de Alzheimer (y otras demencias) y sus familias cuidadoras.
99-2021-CON	Asociación Española contra el Cáncer	Convenio de colaboración entre el Ayuntamiento de Las Rozas de MADRID y la Junta Provincial de Madrid de la Asociación Española contra el Cáncer, para el desarrollo del programa "Atención integral al Paciente Oncológico y familiares de Las Rozas de Madrid y educar en la salud a la población en general".
100-2021-CON	Asociación Española de Esclerodermia,	Convenio de colaboración entre el Ayuntamiento de Las Rozas de Madrid y Asociación Española de Esclerodermia, para el desarrollo del proyecto "La Esclerodermia más visible".
101-2021-CON	FUNDACION CEDEL	Convenio de colaboración entre el Ayuntamiento de Las Rozas de Madrid y la Fundación CEDEL para el desarrollo del Proyecto Cicloide 2021 por la Integración y el desarrollo humano de las Personas con Discapacidad.



102-2021- CON	FUNDACION AVA	Convenio de colaboración entre el Ayuntamiento de Las Rozas de Madrid y la Fundación AVA para el desarrollo del programa "Todos somos atletas".
103-2021- CON	FUNDACION TREBOL	Convenio de colaboración entre el Ayuntamiento de Las Rozas de Madrid y la Fundación Trébol, para el desarrollo del proyecto de formación continua mediante el Taller de Costura y Bordado para las personas con discapacidad.
104-2021- CON	Proyecto ADILPA	Convenio de colaboración entre el Ayuntamiento de Las Rozas de Madrid y Asociación Nuevo Horizonte, para el desarrollo del programa "Proyecto ADILPA" (Acciones dirigidas a la inserción laboral de personas con autismo) mediante entrenamiento en habilidades socio laborales.
105-2021- CON	RED MADRE MADRID	Convenio de colaboración entre el Ayuntamiento de Las Rozas de Madrid y la Asociación RED MADRE MADRID para el Apoyo a la Mujer embarazada en situación de vulnerabilidad.
106-2021- CON	TU DECIDES	Convenio de colaboración entre el Ayuntamiento de Las Rozas de Madrid y la Asociación de Ocio y Tiempo Libre "TU DECIDES", para el desarrollo del programa ocio y tiempo libre.
107-2021- CON	CARITAS DIOCESA DE MADRID	Convenio de colaboración entre el Ayuntamiento de Las Rozas de Madrid y Caritas Diocesana de Madrid para el desarrollo del programa de orientación e información para el empleo
108-2021- CON	CRUZ ROJA ESPAÑOLA	Convenio de Colaboración entre el Ayuntamiento de Las Rozas de Madrid y Cruz Roja Española para el desarrollo del programa de prevención de la dependencia y hábitos para el envejecimiento activo y saludable dirigido a personas mayores y otros sectores de población.
109-2021- CON	MONTE ABANTOS	Convenio de colaboración entre el Ayuntamiento de Las Rozas de Madrid y la Asociación de Madres y Padres del Colegio Público de Educación Especial "Monte Abantos" para el programa "Días sin cole y vacaciones de verano".
110/2021- CON	Federación Madrileña de Deportes de Parálisis Cerebral.	Convenio Federación Madrileña de Deportes de Parálisis Cerebral.

3.- Bases de presentación de las cuentas.

3.1.- Imagen fiel.

Las Cuentas Anuales del ejercicio 2021 adjuntas han sido formuladas a partir de los registros contables al 31 diciembre de 2021.

Las cuentas anuales adjuntas se presentan de acuerdo con los principios y criterios contables previstos en la Orden HAP/1781/2013, de 20 de septiembre, por la que se aprueba la Instrucción del modelo normal de contabilidad local, de forma que expresen, en todos los aspectos significativos, la imagen fiel del patrimonio, la situación financiera y los resultados de la Entidad.

En cumplimiento del principio de devengo, que indica que la imputación temporal de gastos debe hacerse en función de la corriente real de bienes y servicios que los mismos representan, y no en el momento en que se produzca la corriente monetaria o financiera derivada de aquéllos, a 31 de diciembre de 2021 se han imputado gastos en la **cuenta 413 (Acreedores por operaciones pendientes de aplicar al Presupuesto)**, por importe de 6.063.951,56 €. De la cuenta 413, sin embargo, debe considerarse que se encuentra una factura de 4.073.326,47€ del pago de la certificación pendiente de la obra de Las Matas, cuyo plan de pagos se elevará al Pleno a los efectos de conocer los ejercicios en los que debe realizarse la dotación presupuestaria.

3.2.- Razones e incidencia en las cuentas anuales de los cambios en criterios de contabilización y corrección de errores.

No se han cambiado los criterios de contabilización.

3.3.- Información sobre cambios en estimaciones contables cuando sean significativos.

Con fecha 17 de marzo de 2022 se ha aprobado por el Pleno de la Corporación la aplicación del artículo 193 bis en el TRLRHL, para la cuantificación de los derechos de difícil o imposible recaudación.

4.- Normas de reconocimiento y valoración.

La Entidad Contable ha utilizado, en la elaboración de sus cuentas anuales, las normas de reconocimiento y valoración contenidas en la Orden HAP/1781/2013, de 20 de septiembre, por la que se aprueba la Instrucción del modelo normal de contabilidad local.

De acuerdo con lo establecido en dicha Orden esta información se incluye en las notas de la Memoria que correspondan a los elementos patrimoniales afectados.

5.- Inmovilizado material.

En este apartado se analizará el movimiento durante el ejercicio de cada partida del balance incluida en este epígrafe y de sus correspondientes amortizaciones acumuladas y correcciones valorativas acumuladas, distinguiendo entre aquellos activos valorados según el modelo de coste de aquellos valorados de acuerdo con el modelo de revalorización.

En virtud del segundo apartado de la 1ª norma de reconocimiento y valoración de la Orden HAP/1781/2013, de 20 de septiembre, por la que se aprueba la Instrucción del modelo normal de contabilidad local, los elementos del inmovilizado material se valorarán utilizando uno de los siguientes criterios: el precio de adquisición, el coste de producción y el valor razonable. La utilización de los tres criterios señalados para valorar los elementos del inmovilizado material dependerá del tipo de operación que origine el alta del mismo en el patrimonio de la entidad.

En cuanto al tercer criterio de valoración, el valor razonable, se calculará generalmente con referencia a un valor de mercado fiable, siendo el más aconsejable el precio cotizado en un mercado activo. En caso de no existir, habrá que acudir a la aplicación de modelos y técnicas de valoración.

Respecto a la valoración posterior, la Instrucción del modelo normal de contabilidad local desarrolla dos modelos diferentes que pueden ser aplicados, el Modelo del coste y el Modelo de la revalorización. En el caso del Ayuntamiento de Las Rozas, todos los activos del inmovilizado material se valorarán según el modelo del coste. Se reflejan a continuación, los movimientos que a lo largo del ejercicio han tenido las distintas cuentas que comprenden el inmovilizado material:

Cuenta	Situación (En Curso/ Terminada)	Saldo Inicial 1/01/2021	Entradas o Dotaciones	Aumentos por Transferencias o Traspaso de otra Cuenta	Salidas, Bajas o Reducciones	Disminuciones por Trasferencias o Traspaso a otra Cuenta	Correcciones valorativas netas	Amortizaciones del ejercicio	Saldo final 31/12/2021
2100	Terminada	580.073.580,14	0,00	46.883.903,15	0,00	0,00	0,00	0,00	626.957.483,29
2110	Terminada	231.250.439,01	4.405.826,16	608.411,40	0,00	0,00	0,00	2.873.293,30	233.391.383,27
2120	Terminada	50.405.561,77	14.302.589,20	0,00	0,00	0,00	0,00	2.811.926,21	61.896.224,76
2130	Terminada	305.312,59	0,00	0,00	0,00	0,00	0,00	0,00	305.312,59
2140	Terminada	7.213.798,01	2.239.085,39	0,00	0,00	0,00	0,00	594.807,17	8.858.076,23
2150	Terminada	3.551.462,69	425.169,09	0,00	0,00	0,00	0,00	452.568,83	3.524.062,95
2160	Terminada	212.978,80	212.074,43	0,00	0,00	0,00	0,00	110.064,16	314.989,07
2170	Terminada	1.205.679,43	346.776,83	0,00	0,00	227.752,86	0,00	-42.999,00	1.367.702,40
2180	Terminada	1.239.618,02	6.546,62	4.587,49	0,00	0,00	0,00	131.887,31	1.118.864,82
2190	Terminada	538.792,93	366.067,64	0,00	0,00	0,00	0,00	66.366,87	838.493,70
2310	Terminada	0,00	40.466,39	0,00		0,00	0,00	0,00	40.466,39
2350	Terminada	0,00	3.867,16	0,00		0,00	0,00	0,00	3.867,16
Totales.....:		875.997.223,39	22.348.468,91	47.496.902,04	0,00	227.752,86	0,00	227.752,86	938.616.926,63

Al igual que se indicó en ejercicios anteriores, para llevar a cabo el mantenimiento de la gestión contable del inmovilizado, sería necesario la implantación de una gestión patrimonial descentralizada en el Ayuntamiento, así como incorporar los recursos necesarios para ello, tanto materiales, como tecnológicos y humanos. En este sentido, el Tribunal de Cuentas ha ido realizando diversas recomendaciones en sus informes de fiscalización, en relación con la gestión patrimonial y llevanza del inventario, entre las que cabe destacar las siguientes:

- 1.- La organización debe analizar la suficiencia y la adecuación de las dotaciones de medios personales, técnicos y organizativos de los servicios a los que encomiendan la gestión inventarial y patrimonial.
- 2.- Se deben elaborar manuales de gestión patrimonial y de llevanza de inventario, e implantarse aplicaciones informáticas de inventario.
- 3.- Se debe mostrar la imagen fiel del patrimonio inmobiliario de la entidad.
- 4.- Se debe mejorar el procedimiento de la práctica contable en relación con el registro de las operaciones que afectan a los bienes inmuebles.
- 5.- Se debe establecer un sistema de comunicación y coordinación entre los servicios encargados en las entidades de la gestión del patrimonio y la Intervención.
- 6.- Debe reforzarse la planificación en la gestión del patrimonio inmobiliario, elaborándose planes a corto, medio y largo plazo.
- 7.- Establecer un procedimiento, en relación con los procesos de cesión y adscripción de bienes inmuebles, que garantizará la formalización de las operaciones.
- 8.- Se debe implementar sistemas de contabilidad analítica que permitan conocer de forma individualizada los costes de mantenimiento y conservación de los inmuebles, así como los ingresos generados por su explotación o arrendamiento, facilitando con ello el control de los recursos públicos y la eficacia, eficiencia y economía en su gestión.

6.- Patrimonio público del suelo.

Todos los activos del Patrimonio público del suelo están valorados según el modelo del coste. Se reflejan a continuación, los movimientos que a lo largo del ejercicio han tenido las distintas cuentas que comprenden el Patrimonio público del suelo:

Cuenta	Saldo Inicial 1/01/2021	Entradas o Dotaciones	Aumentos por Transferencias o Traspaso de otra Cuenta	Salidas, Bajas o Reducciones	Disminuciones por Trasferencias o Traspaso a otra Cuenta	Correcciones valorativas netas	Amortizaciones del ejercicio	Saldo final 31/12/2021
2400	27.144.709,62	0,00	1.419.027,16	6.553.000,00	0,00	0,00	0,00	22.010.736,78
2410	6.217.118,80	0,00	0,00	0,00	0,00	66.140,00	66.140,00	6.084.838,80
Totales...	33.361.828,42	0,00	1.419.027,16	6.553.000,00	0,00	66.140,00	66.140,00	28.095.575,58

La relación de bienes Patrimonio Municipal del Suelo en 2021 y dotaciones viene relacionada en el Anexo II de cuadro de amortizaciones.

7.- Inversiones inmobiliarias.

Todos los activos correspondientes a las inversiones inmobiliarias están valorados según el modelo del coste. Se reflejan a continuación, los movimientos que a lo largo del ejercicio han tenido las distintas cuentas que comprenden las inversiones inmobiliarias:

Cuenta	Saldo Inicial 1/01/2021	Entradas o Dotaciones	Aumentos por Transferencias o Traspaso de otra Cuenta	Salidas, Bajas o Reducciones	Disminuciones por Trasferencias o Traspaso a otra Cuenta	Correcciones valorativas netas	Amortizaciones del ejercicio	Saldo final 31/12/2021
2200	3.232.423,86	0,00	138.222,36	0,00	0,00	0,00	0,00	3.370.646,22
2210	1.265.366,90	0,00	0,00	0,00	2.340,04	10.471,46	0,00	1.252.555,40
Totales...	4.497.790,76	0,00	138.222,36	0,00	2.340,04	10.471,46		4.623.201,62

La relación de inversiones inmobiliarias y dotaciones viene relacionada en el Anexo II de cuadro de amortizaciones.

8.- Inmovilizado intangible.

Análisis del movimiento durante el ejercicio de cada partida del balance incluida en este epígrafe y de sus correspondientes amortizaciones acumuladas y correcciones valorativas acumuladas, distinguiendo entre aquellos activos valorados según el modelo de coste de aquellos valorados de acuerdo con el modelo de revalorización.

Todos los activos del inmovilizado intangible están valorados según el modelo del coste. Se reflejan a continuación, los movimientos que a lo largo del ejercicio han tenido las distintas cuentas que comprende el inmovilizado intangible:

Cuenta Balance	Saldo Inicial 1/01/2021	Entradas o Dotaciones	Aumentos por Transferencias o Traspaso de otra Cuenta	Salidas, Bajas o Reducciones	Disminuciones por Transferencias o Traspaso a otra Cuenta	Correcciones valorativas netas	Amortizaciones del ejercicio	Saldo final 31/12/2021
2000	22.006,27	8.470,00	0,00	0,00	0,00	0,00	0,00	30.476,27
2030	225.954,38	0,00	0,00	0,00	0,00	0,00	0,00	225.954,38
2035	3.496,39	0,00	0,00	0,00	0,00	0,00	0,00	3.496,39
2060	303.748,31	117.423,13	0,00	0,00	188.047,23	0,00	71.743,69	161.380,52
2090	472.759,05	0,00	0,00	0,00	0,00	0,00	0,00	472.759,05
Totales.	1.027.964,4	125.893,13	0,00	0,00	188.047,23	0,00	71.743,69	894.066,61



En el Anexo II de esta Memoria, se incluyen, entre otras, las operaciones de la cuenta 206 y el cálculo efectuado de la amortización del inmovilizado intangible.

9.- Arrendamientos financieros y otras operaciones de naturaleza similar.

No hay información que destacar en este apartado.

10.- Activos financieros.

10.1.- Información relacionada con el balance. -

a) Estado resumen de la conciliación entre la clasificación de activos financieros del balance y las categorías que se establecen de los mismos en la norma de reconocimiento y valoración nº 8, "Activos Financieros", de acuerdo con la siguiente estructura:

CATEGORIAS	AFLP INVERSIONES EN PATRIMONIO 2021	AFLP INVERSIONES EN PATRIMONIO 2020	AFCP INVERSIONES EN PATRIMONIO 2021	AFCP INVERSIONES EN PATRIMONIO 2020	AFCP VALORES REPRESENTATIVOS DE DEUDA 2021	AFCP VALORES REPRESENTATIVOS DE DEUDA 2020	AFCP OTRAS INVERSIONES 2021	AFCP OTRAS INVERSIONES 2020	TOTAL 2021	TOTAL 2020
CRÉDITOS Y PARTIDAS A COBRAR	0,00	0,00	0,00	0,00	0,00	0,00	0,00	0,00	0,00	0,00
INVERSIONES MANTENIDAS HASTA EL VENCIMIENTO	5.779.653,40	5.779.653,40	0,00	0,00	561.597,86	272.540,32	30.794,58	30.794,58	6.372.045,84	6.082.988,30
ACTIVOS FINANCIEROS A VALOR RAZONABLE CON CAMBIO EN RESULTADOS	0,00	0,00	0,00	0,00	0,00	0,00	0,00	0,00	0,00	0,00
INVERSIONES EN ENTIDADES DE GRUPO, MULTIGRUPO Y ASOCIADAS	60.200,00	-5.940,00	95.831,38	95.831,38	0,00	0,00	0,00	0,00	156.031,38	89.891,38
ACTIVOS FINANCIEROS DISPONIBLES PARA LA VENTA	0,00	0,00	0,00	0,00	0,00	0,00	0,00	0,00	0,00	0,00

b) Reclasificación:

No hay información que destacar en este apartado

c) Activos financieros entregados en garantía.

No hay información que destacar en este apartado.

d) Correcciones por deterioro del valor:

CLASES DE ACTIVOS FINANCIEROS	SALDO INICIAL 1/01/2021	DISMINUCIONES DE VALOR POR DETERIORO CREDITICIO DEL EJERCICIO	REVERSIÓN DEL DETERIORO CREDITICIO EN EL EJERCICIO	SALDO FINAL 31/12/2021
Activos financieros a Largo Plazo	396.140,00		66.140,00	330.000,00
Inversiones en patrimonio	396.140,00	0,00	66.140,00	330.000,00
Valores representativos de deuda	0,00	0,00	0,00	0,00
Otras inversiones	0,00	0,00	0,00	0,00
Activos financieros a Corto Plazo	0,00	0,00	0,00	0,00
Inversiones en patrimonio	0,00	0,00	0,00	0,00
Valores representativos de deuda	0,00	0,00	0,00	0,00
Otras inversiones	0,00	0,00	0,00	0,00

10.2.- Información relacionada con la cuenta del resultado económico- patrimonial. –

No hay información que destacar en este apartado.

10.3.- Información sobre los riesgos de tipo de cambio y de tipo de interés. -

No hay información que destacar en este apartado.

10.4.- Otra información. -

El Ayuntamiento posee acciones en las siguientes Entidades:

1.-Canal de Isabel II Gestión SA, cuya valoración, según acuerdo de fecha 30 de noviembre de 2013 del Consejo de Administración del Canal de Isabel II, asciende a 5.779.580,00 euros, siendo titular de 2.889.790 acciones, que representan el 0,26906 por 100, y han representado unos ingresos por dividendos durante el ejercicio de 2021 de 165.943,91 €.

Con fecha 26 de mayo de 2022 se ha recibido carta del Canal de Isabel II comunicando el acuerdo adoptado por la Junta General Ordinaria de Accionistas de la Sociedad Canal de Isabel II, S.A., celebrada con fecha 26 de mayo de 2022 en la que se acordó la aprobación de la propuesta de aplicación de los resultados del ejercicio cerrado a 31 de diciembre de 2021.

En dicho acuerdo se confirmaron las cantidades a cuenta de dividendos que ya se habían comunicado en cartas anteriores, y se aprobó un dividendo complementario correspondiente al ejercicio 2021. El importe del dividendo asciende a 28.458,75 €.

2.- Empresa municipal de la Innovación y Transporte Urbano de las Rozas de Madrid SA de la que el Ayuntamiento posee el 100% del capital.

3.- Empresa MAPFRE, por importe de 73,40 euros.

11.- Pasivos financieros.

11.1.- Situación y movimientos de las deudas.-

No existen operaciones de crédito a corto plazo en este ejercicio.

INDICE DE ENDEUDAMIENTO

Índice de endeudamiento (Capital Vivo 31/12/2021 y operaciones proyectadas Ingresos corrientes liquidados a 31/12/2021)					
	Préstamo	Capital Vivo	Disponible	% Ingresos	Total
	2017/1/SABADELL	15.960.426,03	0,00	16,53%	15.960.426,03
	2020/1 SABADELL	9.000.000,00		9,32%	9.000.000,00
	2021/1 Kutxa	0,00	10.100.000,00	10,46%	10.100.000,00
	31/12/2021...	24.960.426,03	10.100.000,00	36,32%	35.060.426,03
Índice	% Ingresos corrientes	25,85%	10,46%		36,32%

DEUDAS AL COSTE AMORTIZADO

Identificación de la Deuda	Deuda al 1 Enero Coste Amortizado	Creaciones Efectivo	Intereses Devengados T.I.E. Explícitos	Intereses Cancelados	Disminuciones Valor Contable	Deuda al 31 Dic. Coste Amortizado
2017/1/SABADL PÓLIZA DE PRÉSTAMO NUM. 807595385161 BANCO SABADELL	18.240.486,87	0,00	201.671,38	201.671,38	2.280.060,88	15.960.425,99
2020/1/SAB.20 PRÉSTAMO BANCO SABADELL 2020 PÓLIZA 807706140648	0,00	9.000.000,00	3.286,85	3.286,85	1.872.860,74	9.000.000,00
2021/1/KUTXA Kutxabank del concierto de PRESTAMO KUTXABANK INVERSIONES 2021	0,00	0,00	0,00	0,00	0,00	0,00
	18.240.486,87	9.000.000	204.958,23	204.958,23	4.152.921,62	24.960.425,99

RESUMEN POR CATEGORÍAS

Categorías	L/P Obligaciones y Otros Valores Neg. 2021	L/P Obligaciones y Otros Valores Neg. 2020	L/P Deudas Entidades Crédito 2021	L/P Deudas Entidades Crédito 2020	L/P Otras Deudas 2021	L/P Otras Deudas 2020
DEUDAS A COSTE AMORTIZADO	0,00	0,00	24.960.425,99	18.240.486,87	0,00	0,00
DEUDAS A VALOR RAZONABLE	0,00	0,00	0,00	0,00	0,00	0,00
Totales...	0,00	0,00	24.960.425,99	18.240.486,87	0,00	0,00

/P Obligaciones y Otros Valores Neg. 2021	C/P Obligaciones y Otros Valores Neg. 2020	C/P Deudas Entidades Crédito 2021	C/P Deudas Entidades Crédito 2020	C/P Otras Deudas 2021	C/P Otras Deudas 2020	TOTAL 2021	TOTAL 2020
0,00	0,00	0,00	0,00	0,00	0,00	24.960.425,99	18.240.486,87
0,00	0,00	0,00	0,00	0,00	0,00	0,00	0,00
0,00	0,00	0,00	0,00	0,00	0,00	24.960.425,99	18.240.486,87

11.2.- Líneas de crédito.-

No hay información que destacar en este apartado.

11.3.- Información sobre los riesgos de tipo de cambio y de tipo de interés.-

No hay información que destacar en este apartado.

11.4.- Avaluos y otras garantías concedidas.-

Durante 2021 no se ha concedido ni cancelado ninguna garantía, por lo que se mantiene la misma situación al 31 de diciembre de 2020.

Denominación Avalado	Fecha Concesión Aval	Finalidad Aval	Avaluos a 1 de Enero de 2021	Avaluos Concedidos en el Ejercicio	Avaluos Cancelados en el Ejercicio Total	Avaluos a 31 de Diciembre de 2021
BANCO BILBAO VIZCAYA ARGENTARIA, S.A.	30/01/2009	AVAL Nº 2009.00373.0000911. ENERGIA FOTOVOLTAICA TANATORIO MUNICIPAL	19.750,00	,000	0,00	19.750,00
BANCO BILBAO VIZCAYA ARGENTARIA, S.A.	30/01/2009	AVAL Nº 2009.00373.0000910. ENERGIA FOTOVOLTAICA CENTRO ATENCION ANIMAL.	750,00	,000	0,00	750,00
BANCO BILBAO VIZCAYA ARGENTARIA, S.A.	28/10/2009	AVAL Nº 0182000650026 ENERGIA FOTOVOLTAICA EN CENTRO DE SERVICIOS MUNICIPALES CL KALAMÓS, Nº 32	15.000,00	,000	0,00	15.000,00
BANCO BILBAO VIZCAYA ARGENTARIA, S.A.	28/10/2009	AVAL Nº 0182000650027 ENERGIA FOTOVOLTAICA EN POLIDEPORTIVO MUNICIPAL VIRGEN DE RETAMAR- MARTIN DONES.	750,00	,000	0,00	750,00
		TOTALES....	36.250,00	0,00	0,00	36.250,00



12.- Coberturas contables.

12.1.- Coberturas contables.-

En este apartado no hay información que destacar.

12.2.- Tesorería y activos líquidos equivalentes.-

La información sobre los movimientos y la situación de la tesorería pone de manifiesto los cobros y pagos realizados durante el período, así como las existencias en la tesorería al principio y al final de dicho período.

Ordinal	Desc. Ord.	Saldo a 1 de Enero	Ingresos	Pagos	Saldo final a 31/12/2021
001	CAJA DE LA CORPORACION	0,00	0,00	0,00	0,00
201	KUTXABANK ES03.2095.0844.3132.3905.7453	111.324,13	2.069.030,76	2.094.830,66	85.524,23
204	CAJAMAR ES04.3058.1911.0127.2000.0311	0,00	0,00	0,00	0,00
206	UNICAJA ES58 2103 4720 6100 3339 2683	14.016.946,46	33.666.590,13	41.868.317,64	5.815.218,95
207	B.SANTAND. ES96.0049.5182.0821.1001.0339	5.272.691,31	208.724,56	5.448.724,69	32.691,18
211	CAIXABANK ES66 2100 1102 0013 0056 8401	3.828.994,69	57.439.700,00	50.298.579,80	10.970.114,89
212	CAIXABANK ES 95 2100 4560 5213 0029 8147	9.636,84	2.344,81	382,00	11.599,65
215	CAIXABANK ES27 2100 1102 0813 0069 1125	3.338,06	0,00	1.189,00	2.149,06
218	B.SANTAND ES97.0075.0837.6606.6000.0173	1.733,67	20.391,19	28,78	22.096,08
222	CAIXABANK ES06 2100 1102 0713 0039 0270	7.112,18	26.041,16	158,00	32.995,34
223	B.SABADELL ES28 0081.0357.48.0001433852	1.850.633,09	69.525.454,86	67.923.905,19	3.452.182,76
224	B.SABADELL ES38 0081.0357.43.0001400646	132.694,10	2.918.417,13	2.577.193,47	473.917,76
225	BBVA ES38.0182.2370.4502.0865.1312	17.643,67	103.730,54	3.813,47	117.560,74
232	CAIXABANK ES28 2100.1781.6502.0001.2630	326.651,06	8.121.629,95	11.833,10	8.436.447,91
233	BBVA ES19 0182.2370.4202.0028.0992	2.574.534,01	42.371.912,05	42.093.039,33	2.853.406,73
234	UNICAJABAN ES17 2103 4720 6000 3475 2440	8.340,44	5.049,00	387,21	13.002,23



Ordinal	Desc. Ord.	Saldo a 1 de Enero	Ingresos	Pagos	Saldo final a 31/12/2021
239	BBVA ES75.0182.2370.4802.0800.0114	4.542,06	2.402,28	24,20	6.920,14
SALDO TOTAL AL 31-12-2021					32.325.827,65

El estado de los ordinales internos, que no forman parte del Estado de Tesorería, es el siguiente:

Ordinal	Descripción	Saldo Inicial	Ingresos	Pagos	Saldo final 31/12/2021
701	CAJA PARA PAGOS A JUSTIFICAR	0,00	145.788,89	145.788,89	0,00
802	CAIXABANK ES80 2100 1102 01 13007703 ALC	248,81	1.866,84	2.025,79	89,86
803	CAIXABANK ES42 2100 1102 08 13004186 (SS	36.679,54	0,00	0,00	36.679,54
804	CAIXABANK ES25 2100 1102 05 1300679086	0,00	0,00	0,00	0,00
805	CAIXABANK 53 21001102011300088533 ALC	5.298,20	0,00	5.298,20	0,00
806	CAIXABANK ES93 2100 1102 09 130097 (CULT	0,00	9.079,68	8.885,71	193,97
807	BSCH ES83 0049 5182 0020 1647 5805 FIEST	0,00	35.000,00	35.000,00	0,00
815	CAIXABANK ES62 2100 1102 00 13000623 (RH	14.238,56	0,00	14.230,83	7,73
SALDO TOTAL AL 31-12-2021					36.971,10

El estado de conciliación bancaria es el siguiente:

Ordinal	Código Cuenta Bancaria (IBAN)	Saldo Según Entidad Bancaria)1)	Cobros Contabilizados por la Entidad y no por el Banco (2)	Pagos Contabilizados por la Entidad y no por el Banco (3)	Cobros Contabilizados por el Banco y no por la Entidad (4)	Pagos Contabilizados por el Banco y no por la Entidad (5)	Saldo Conciliado (6)=(1+2+5) - (3+4)	Saldo Según la Entidad 31/12/2021 (7)	Diferencia Saldos (8)= (6-7)
211	CAIXABANK ES66 2100 1102 0013 0056 8401	10.970.204,75	0,00	0,00	89,86	0,00	10.970.114,89	10.970.114,89	0,00
218	B.SANTAND ES97.0075.0837.660 6.6000.0173	22.290,05	0,00	0,00	193,97	0,00	22.096,08	22.096,08	0,00



Ordinal	Código Cuenta Bancaria (IBAN)	Saldo Según Entidad Bancaria)1)	Cobros Contabilizados por la Entidad y no por el Banco (2)	Pagos Contabilizados por la Entidad y no por el Banco (3)	Cobros Contabilizados por el Banco y no por la Entidad (4)	Pagos Contabilizados por el Banco y no por la Entidad (5)	Saldo Conciliado (6)=(1+2+5) - (3+4)	Saldo Según la Entidad 31/12/2021 (7)	Diferencia Saldos (8)= (6-7)
223	B.SABADELL ES28 0081.0357.48.000143 3852	3.448.814,37	0,00	0,00	0,00	3.368,39	3.452.182,76	3.452.182,76	0,00
224	B.SABADELL ES38 0081.0357.43.000140 0646	4 73.888,66	0,00	0,00	0,00	29,10	473.917,76	473.917,76	0,00
802	CAIXABANK ES80 2100 1102 01 13007703 ALC	6,69	0,00	0,00	0,00	83,17	89,86	89,86	0,00
803	ES-72- 20382228966001080 596	0,00	0,00	0,00	0,00	36.679,54	36.679,54	36.679,54	0,00
804	ES-87- 2038 2228 9860 0108 6824	-17,00	0,00	0,00	0,00	17	0,00	0,00	0,00
806	CAIXABANK ES93 2100 1102 09 130097 (CULT	0,00	0,00	0,00	0,00	193,97	193,97	193,97	0,00
815	ES-52- 20382228906001155 455	0,00	0,00	0,00	0,00	7,73	7,73	7,73	0,00

El ordinal 803 relativo al anticipo de caja fija de Servicios Sociales presenta saldo por no haberse aprobado la cuenta justificativa del mismo, por segundo ejercicio consecutivo, no debiendo constar dicho saldo a juicio de esta Unidad.

13.- Activos construidos o adquiridos para otras entidades y otras existencias.

En este apartado no hay información que destacar.

14.- Moneda extranjera.

El Ayuntamiento de Las Rozas de Madrid carece de efectivos en moneda extranjera.

15.- Transferencias, subvenciones y otros ingresos y gastos.

15.1.- Importe y características de las transferencias y subvenciones recibidas, cuyo importe sea significativo, así como sobre el cumplimiento o incumplimiento de las condiciones impuestas para la percepción y disfrute de las subvenciones, el criterio de imputación a resultados y los importes imputados.

RESUMEN DE LAS SUBVENCIONES RECIBIDAS en 2021:



Se han recibido subvenciones para financiar gasto corriente de organismos cómo el Estado, la Comunidad de Madrid o el F.S.E., sin embargo en el presente ejercicio no se ha recibido ninguna subvención para financiar gastos de capital.

Las subvenciones recibidas se recogen en el siguiente cuadro:

Eco.	Descripción	Previsiones Iniciales	Previsiones totales	Derechos Reconocidos Netos	Recaudación Líquida	Derechos Pendientes de Cobro
42010	FONDO COMPLEMENTARIO DE FINANCIACION	10.635.000,00	10.635.000,00	10.715.321,11	10.715.321,11	0,00
42090	SUB. ESTATAL PROGRAMAS EMPLEO	744.000,00	744.000,00	0,00	0,00	0,00
42093	SUB. PACTO ESTADO CONTRA VIOLENCIA DE GENERO	18.000,00	18.000,00	25.562,16	0,00	25.562,16
45020	SUBVENCIONES COMUNIDAD AREA BIENESTAR SOCIAL.	371.015,35	371.015,35	696.127,28	325.111,93	371.015,35
45021	SUBVENCIONES COMUNIDAD PERSONAS CON DISCAPACIDAD	80.659,55	80.659,55	0,00	0,00	0,00
45022	CONVENIO SERV. SOCIALES DE ATENCION PRIMARIA	57.843,13	57.843,13	382.955,06	325.111,93	57.843,13
45023	SUBVENCIONES COMUNIDAD MUJER	154.390,00	154.390,00	132.430,47	95.258,58	37.171,89
45024	CONVENIO S.SOCIALES DE CONVIVENCIA	1.500,00	1.500,00	0,00	0,00	0,00
45027	SUBVENCIONES COMUNIDAD MAYOR	24.000,00	24.000,00	104.659,55	0,00	104.659,55
45029	SUBVENCIONES COMUNIDAD MENOR Y FAMILIA	116.705,83	116.705,83	116.682,70	0,00	116.682,70
45030	SUBVENCIONES COMUNIDAD. EDUCACION	800.825,36	800.825,36	1.080.605,77	850.946,71	229.659,06
45031	SUBVENCIONES COMUNIDAD PIR 2021-2025 (GASTO CORRIENTE)	2.000.000,00	2.000.000,00	0,00	0,00	0,00
45051	SUB. COMUNIDAD: FORMACION CERTIF. PROF.	300.000,00	300.000,00	959.100,00	484.800,00	474.300,00
45052	SUBVENCIONES COMUNIDAD. CASA OFICIOS-TALLERES EMPL	300.000,00	300.000,00	0,00	0,00	0,00
45061	CONVENIO CAM: SUBVENCIÓN BIBLIOTECAS	35.456,13	35.456,13	39.368,56	39.368,56	0,00
45062	SUBVENCIONES COMUNIDAD AREA SEGURIDAD	1.916.280,00	1.916.280,00	1.442.488,95	1.112.702,86	329.786,09
45081	SUBVENCIONES COMUNIDAD. DEPORTE INFANTIL	60.000,00	60.000,00	52.398,15	0,00	52.398,15
45089	SUBVENCIONES COMUNIDAD VARIAS.	25.000,00	25.000,00	35.418,93	35.418,93	0,00



Eco.	Descripción	Previsiones Iniciales	Previsiones totales	Derechos Reconocidos Netos	Recaudación Líquida	Derechos Pendientes de Cobro
47000	TRANSFERENCIAS DE EMPRESAS PRIVADAS	1.000,00	1.000,00	0,00	0,00	0,00
49003	SUBVENCIONES FONDOS EUROPEOS PARA LA RECONSTRUCCIÓN	5.031.655,58	5.031.655,58	0,00	0,00	0,00
49004	SUBVENCIONES F.S.E. IGUALDAD	12.927,00	12.927,00	37.171,88	0,00	37.171,88
	Totales...	22.686.257,93	22.686.257,93	15.820.290,57	13.984.040,61	1.836.249,96

SUMEN DE PROYECTOS FINANCIADOS con subvenciones; con referencia a los criterios de imputación a resultados e importes imputados, se incluye en el anexo VI de esta Memoria.

15.2.- Importe y características de las transferencias y subvenciones concedidas, cuyo importe sea significativo (más de 50.000,00€)

Org.	Pro.	Eco.	Descripción	Obligaciones Reconocidas
108	4331	44900	TRANSF. INNOVA LAS ROZAS S.A.	1.737.086,00
109	2313	48000	AYUDAS DE CARÁCTER SOCIAL	720.644,51
108	3260	48901	SUBVENCIONES A CENTROS PÚBLICOS DOCENTES	367.997,00
101	4411	45320	CONVENIO CONSORCIO T.C.U.	348.661,45
108	3260	48900	CONVENIOS EXTRAESCOLARES AMPAS C. PÚBLICOS	211.001,99
108	4331	48001	SUBVENCIONES CENTROS EDUCATIVOS PARA INNOVACION	95.313,00
109	2316	48000	AYUDAS ABONO TRANSPORTE ANUAL	85.034,25
107	3410	48002	TRANSFERENCIA FED. MADRILEÑA DEPORTES DISCAPA. INTELECT.	60.000,00
109	2311	48003	CONVENIO NUEVO HORIZONTE	54.000,00
			TOTAL PRINCIPALES TRANSF Y SUBVENCIONES	3.679.738,20

15.3.- Otras circunstancias de carácter sustantivo que afectan a los ingresos y a los gastos

Se han realizado las dotaciones para amortizaciones de inmovilizado en 2021 con el siguiente resumen:



DEBE	HABER	CUENTA AMORTIZACION	AMORTIZACION ANUAL
6806	2806	INMOVILIZADO INTANGIBLE. Aplicaciones informáticas	71.743,69
6811	2811	INMOVILIZADO MATERIAL. Construcciones	2.873.293,30
6812	2812	INMOVILIZADO MATERIAL. Infraestructuras	2.811.926,21
6814	2814	INMOVILIZADO MATERIAL. Maquinaria y utillaje	594.807,17
6815	2815	INMOVILIZADO MATERIAL. Instalaciones técnicas y otras	452.568,83
6816	2816	INMOVILIZADO MATERIAL. Mobiliario	110.064,16
6817	2817	INMOVILIZADO MATERIAL. Equipos Proceso Información	184.753,86
6818	2818	INMOVILIZADO MATERIAL. Elementos transporte	131.887,31
6819	2819	INMOVILIZADO MATERIAL. Otro inmovilizado	66.366,87
6921	2921	INVERSIONES INMOBILIARIAS. Construcciones	10.471,46
6941	2841	PATRIMONIO PÚBLICO DEL SUELO. Construcciones	66.140,00

16.- Provisiones y Contingencias.

No hay información en este apartado.

17.- Información sobre medio ambiente.

17.1.- Obligaciones reconocidas en el ejercicio con cargo a cada grupo de programas de la política de gasto 17, "Medio Ambiente"

Código	Descripción	Consignación definitiva	Importe oblig. reconocidas
171	Parques y Jardines	9.444.202,16	7.389.106,04
172	Protección y Mejora del Medio Ambiente.	3.802.278,54	1.798.350,13
TOTAL		13.246.480,7	9.187.456,17

17.2.- Importe de los beneficios fiscales por razones medioambientales que afecten a los tributos propios.-

Según el Informe Económico-Financiero de Beneficios Fiscales 2021 obtenido de la aplicación de Gestión Tributaria son los siguientes:



TRIBUTOS	DRN sin beneficios fiscales 2022	Existencia a beneficios fiscales voluntarios	Importe beneficios fiscales obligatorios	Importe beneficios fiscales voluntarios	DRN con beneficios fiscales	Recaudación	Impacto en la recaudación	
							% Recaudación ejercicio actual /DRN sin beneficios fiscales	% Recaudación ejercicio actual/ DRN con beneficios fiscales
IMPUESTOS	69.812.419,69		2.292.120,38	2.554.379,63	64.965.919,68	994.234,59	1,42%	1,53%
112: Impuesto sobre Bienes Inmuebles. Bienes Inmuebles de Naturaleza Rústica.	41.785,09	Si	676,44	211,51	40.897,14	0	0,00%	0,00%
113: Impuesto sobre Bienes Inmuebles. Bienes inmuebles de Naturaleza Urbana.	39.201.321,37	Si	2.173.117,76	1.061.326,14	35.966.877,47	-1.934,69	0,00%	-0,01%
114: Impuesto sobre Bienes Inmuebles. Bienes Inmuebles de características especiales.	1.028,07	No			1.028,07	0,00	0,00%	0,00%
115: Impuesto sobre Vehículos de Tracción Mecánica	5.076.384,01	Si	109.296,76	133.970,25	4.833.117,00	166.798,34	3,29%	3,45%
116: Impuesto sobre Incremento del Valor de los Terrenos de Naturaleza Urbana	18.112.158,95	Si		1.312.158,95	16.800.000,00	-474.045,97	-2,62%	-2,82%
130: Impuesto sobre Actividades Económicas	3.198.242,20	Si	9.029,42	27.212,78	3.162.000,00	373.611,82	11,68%	11,82%
290: Impuesto sobre construcciones, instalaciones y obras	4.181.500,00	Si	0,00	19.500,00	4.162.000,00	929.805,09	22,24%	22,34%
TASAS	4.015.072,87	No	0,00	0,00	4.015.072,87	1.423.138,84	35,44%	35,44%
CONTRIBUCIONES ESPECIALES	0,00	No	0,00	0,00	0,00	0,00		

Explicación de beneficios fiscales en impuestos	Importe total	Validación
Impuesto sobre Bienes Inmuebles	3.235.331,85	0,00
Bonificación por empresas de urbanización (art. 73.1 TRLRHL)	91.293,75	
Bonificación por viviendas de protección oficial (art. 73.2 TRLRHL)	16.451,37	
Bonificación por bienes rústicos de cooperativas agrarias (art. 73.3 TRLRHL)		
Bonificación por bienes inmuebles en asentamientos de población singulares (art. 74.1 TRLRHL)		



Bonificación por cultivos, aprovechamientos o uso de construcciones (art. 74.2 TRLRHL)		
Bonificación por inmuebles de organismos de investigación y universidades (art. 74.2 bis TRLRHL)		
Bonificación por BICEs atendiendo a lo diferentes grupos de estos bienes (art. 74.3 TRLRHL)		
Bonificación por familia numerosa (art. 74.4 TRLRHL)	894.393,24	
Bonificación por instalaciones de sistemas de aprovechamiento energético (art. 74.5 TRLRHL)	50.181,91	
Exención a favor de centros educativos concertados (art. 7.1 Ley 22/1993)		
Otros beneficios fiscales no incluidos anteriormente	2.183.011,58	
Impuesto sobre Vehículos Tracción Mecánica	243.267,01	0,00
Exención a favor de vehículos oficiales (art. 93.1 a) TRLRHL)	8.030,14	
Exención a favor de vehículos de representación diplomática (art. 93.1 b) TRLRHL)	148,43	
Exención a favor de vehículos por aplicación de tratados internacionales (art. 93.1 c) TRLRHL)	2.307,24	
Exención a favor de ambulancias y vehículos de asistencia sanitaria (art. 93.1 d) TRLRHL)		
Exención a favor de vehículos para personas de movilidad reducida (art. 93.1 e) TRLRHL)	96.731,14	
Exención a favor de vehículos destinados al transporte público urbano (art. 93.1 f) TRLRHL)	207,62	
Exención a favor de tractores y remolques con Cartilla de Inspección Agrícola (art. 93.1 g) TRLRHL)	1.866,00	
Bonificación por tipo de carburante (art. 95.6 a) TRLRHL)		
Bonificación por tipo de motor (art. 95.6 b) TRLRHL)	95.366,29	
Bonificación por vehículos históricos (art. 95.6 c) TRLRHL)	38.603,96	
Otros beneficios fiscales no incluidos anteriormente	6,19	
Impuesto sobre Incremento del Valor de los Terrenos de Naturaleza Urbana	1.312.158,95	0,00
Exención por constitución y transmisión de derechos de servidumbre (art. 105.1 a) TRLRHL)		
Exención por transmisión de bienes de Conjunto Histórico-Artístico (art. 105.1 b) TRLRHL)		
Exenciones por razón del sujeto (art. 105.2 TRLRHL)		
Bonificación por transmisiones "mortis causa" a favor de familiares citados en art. 108.4 TRLRHL)	1.312.158,95	
Otros beneficios fiscales no incluidos anteriormente		
Impuesto sobre Actividades Económicas	36.242,20	0,00
Bonificación a favor de cooperativas fiscalmente protegidas (art. 88.1.a) TRLRHL)	9.029,42	
Bonificación por inicio de actividad (arts. 88.1.b) y 88.2.a) TRLRHL)		
Bonificación por creación de empleo (art. 88.2.b) TRLRHL)	27.104,54	



Bonificación por utilización de energías renovables (art. 88.2.c) TRLRHL)		
Bonificación por rendimientos netos negativos o de cuantía mínima (art. 88.2.d) TRLRHL)		
Otros beneficios fiscales no incluidos anteriormente	108,24	
Impuesto sobre construcciones, instalaciones y obras	19.500,00	0,00
Exención por razón del sujeto con el destino citado en art. 100.2 TRLRHL		
Bonificación por construcciones, instalaciones y obras de especial interés (art. 103.2 a) TRLRHL)		
Bonificación por especial aprovechamiento energético (art. 103.2 b) TRLRHL)	19.500,00	
Bonificación por planes de fomento de inversiones privadas en infraestructuras (art. 103.2 c) TRLRHL)	0,00	
Bonificación por viviendas de protección oficial (art. 103.2 d) TRLRHL)	0,00	
Bonificación por accesibilidad y habitabilidad de discapacitados (art. 103.2 e) TRLRHL)	0,00	
Otros beneficios fiscales no incluidos anteriormente	0,00	

18.- Activos en estado de venta

No hay información en este apartado

19.- Presentación por actividades de la cuenta del resultado económico patrimonial.

La información de este apartado se incluye en el Anexo III a esta Memoria, cuyos datos se obtienen de la aplicación informática de Contabilidad.



20.- Operaciones por administración de recursos por cuenta de otros entes públicos.

20.1.- Obligaciones derivadas de la gestión.-

Aplicación	Descripción	Pendiente de pago a 1 de enero	Modificaciones Saldo Inicial	Recaudación Líquida	Pendientes de pago a 31 de diciembre
4 / 00 / 005	RECARGO PROVINCIAL I.A.E. EJER.CERRADOS	204.868,75	0,00	0,00	204.868,75
4 / 00 / 006	RECARGO PROVINCIAL I.A.E. EJER.CORRIENTE	13.507,12	0,00	27,06	13.534,18
		218.375,87	0,00	27,06	218.402,93

20.2.- Entes Públicos, cuentas corrientes en efectivo.-

No hay información en este apartado.



20.3.- Desarrollo de la gestión.-

a) **Resumen y derechos anulados 2021**

Aplicación	Descripción	Derechos pendientes de cobro a 1 de enero	Derechos Reconocidos en el Ejercicio	Derechos anulados	Recaudación neta	Derechos pendientes de cobro a 31 de diciembre
4 / 00 / 005	RECARGO PROVINCIAL I.A.E. EJER.CERRADOS	0,05	0,00	0,00		0,05
4 / 00 / 006	RECARGO PROVINCIAL I.A.E. EJER.CORRIENTE	199.464,91	0,00	32186,70	27,06	167.251,20
		199.464,96	0,00	32186,70	27,06	32186,70

b) **Derechos cancelados:** No se han cancelado derechos en el ejercicio de 2021

c) **Devoluciones de ingresos:** No ha habido devoluciones en el ejercicio de 2021



21.- Operaciones no presupuestarias de tesorería.

21.1.- Estado de deudores no presupuestarios.

Econ.	Cta. PGCP	Descripción	Saldo Inicial Deudores	Rectific. S.Ini. Deudores	Propuestas Mandam. de Pago (PMP)	Mandam. de Pago (M/P)	Total Debe (Pagos)	Total Haber (Ingresos)	Sdo. De Propuestas pendientes de ordenar	Saldo Actual Deudor
10010	5660	DEPOSITOS CONSTITUIDOS	30.794,58	0,00	309,92	0,00	0,00	0,00	309,92	30.794,58
10040	4700	HACIENDA PUBLICA DEUDORA POR I.V.A.	481.669,12	0,00	0,00	0,00	0,00	0,00	0,00	481.669,12
10042	4400	DEUDORES POR I.V.A.	318.978,96	0,00	0,00	0,00	1.457.258,16	1.673.778,56	0,00	102.458,56
10060	4490	PAGOS DUPLICADOS, EXCESIVOS Y ERRONEOS	75.404,93	0,00	0,00	0,00	0,00	0,00	0,00	75.404,93
10070	4490	ANTICIPOS Y PRESTAMOS CONCEDIDOS	0,00	0,00	306.124,52	306.124,52	306.124,52	394.600,69	0,00	-88.476,17
10800	4490	SALDOS DE ORDINALES DE ACF Y PAJ PENDIENTE DE REGULARIZACION	0,01	0,00	0,00	0,00	0,00	0,00	0,00	0,01
TOTALES...:			906.847,60	0,00	306.434,44	306.124,52	1.763.382,68	2.068.379,25	309,92	601.851,03



21.2.- Estado de acreedores no presupuestarios.-

Econ.	Cta. PGCP	Descripción	Saldo Inicial Acreedores	Rectif. S. Ini. Acreedores	Propuestas de Mandam. de Pago (PMP)	Mandam. de Pago (M/P)	Total Debe (Pagos)	Total Haber (Ingresos)	Sdo. De Propuestas pendientes de ordenar	Saldo Actual Acreedor
20001	4751	I.R.P.F. RETENCIONES TRABAJO PERSONAL	798.655,32	0,00	6.209.946,68	6.209.946,68	6.209.946,68	6.236.788,85	0,00	825.497,49
20003	4751	IMPUESTO RENTA NO RESIDENTES (IRNR)	0,00	0,00	0,00	0,00	0,00	48,00	0,00	48,00
20030	4760	CUOTA DEL TRABAJADOR A LA SEGURIDAD SOCIAL	188.649,47	0,00	1.923.619,16	1.761.708,39	1.761.708,39	1.763.707,32	161.910,77	190.648,40
20040	4750	HACIENDA PUBLICA ACREEDORA POR I.V.A.	1.732.522,14	0,00	3.191.541,27	3.151.389,59	3.151.389,59	1.459.019,13	40.151,68	40.151,68
20049	4100	ACREEDORES POR I.V.A.	2.197,18	0,00	0,00	0,00	31.568,51	31.568,51	0,00	2.197,18
20051	5610	RETENCION ASISTENCIA SANITARIA	-2.653,35	0,00	246.294,45	246.294,45	246.294,45	246.402,39	0,00	-2.545,41
20060	5610	RETENCIONES JUDICIALES DE HABERES	5.159,01	0,00	35.977,18	35.370,68	35.327,01	34.213,20	606,50	4.045,20
20070	5610	CUOTAS CENTRALES SINDICALES	3.490,19	0,00	5.444,00	5.214,00	5.214,00	5.688,00	230,00	3.964,19
20080	1800	FIANZAS RECIBIDAS A LARGO PLAZO	2.476.661,12	18.336,00	525.393,36	353.286,25	353.286,25	758.720,61	172.107,11	2.900.431,48



Econ.	Cta. PGCP	Descripción	Saldo Inicial Acreedores	Rectif. S. Ini. Acreedores	Propuestas de Mandam. de Pago (PMP)	Mandam. de Pago (M/P)	Total Debe (Pagos)	Total Haber (Ingresos)	Sdo. De Propuestas pendientes de ordenar	Saldo Actual Acreedor
20090	4190	COBROS DUPLICADOS, EXCESIVOS O ERRONEOS (OTRS ACREED NO PRES	287.382,49	0,00	67.794,46	37.194,54	37.194,54	59.666,28	30.599,92	309.854,23
20130	5610	OTROS DEPOSITOS DE PARTICULARES	2.225,00	0,00	0,00	0,00	0,00	0,00	0,00	2.225,00
20131	5610	DEPOSITOS AREA CULTURA TAQUILLAS	833,34	0,00	3.330,00	0,00	0,00	0,00	3.330,00	833,34
20132	5610	RETENCION SGAE ACTUACIONES	387,79	0,00	0,00	0,00	0,00	0,00	0,00	387,79
20160	5610	EMBARGOS	27.632,14	0,00	40.169,10	37.136,20	37.136,20	37.136,20	3.032,90	27.632,14
20170	5610	OTROS DEPOSITOS RECIBIDOS	290.423,16	0,00	0,00	0,00	0,00	0,00	0,00	290.423,16
20210	4190	ACREEDORES POR DEVOLUCION DE TRANSFERENCIA	6.889,82	0,00	64.076,05	60.822,46	60.822,46	61.667,37	3.253,59	7.734,73
20500	4190	OTROS ACREEDORES NO PRESUPUESTARIOS	73.143,45	0,00	11.056,48	10.924,04	10.924,04	10.144,11	132,44	72.363,52
TOTALES...			5.893.598,27	18.336,00	12.324.642,19	11.909.287,28	11.940.812,12	10.704.769,97	415.354,91	4.675.892,12



21.3.- Estado de partidas pendientes de aplicación.

a) Cobros pendientes de aplicación

Econ.	Cta. PGCP	Descripción	Saldo Inicial Acreedores	Rectificac. S. Ini. Acreedores	Propuestas de Mandamientos de Pago (PMP)	Mandamientos de Pago (M/P)	Total Debe (Pagos)	Total Haber (Ingresos)	Sdo. De Propuestas pendientes de ordenar	Saldo Actual Acreedor
30101	5540	INGRESOS EN CAJA PENDIENTES DE APLICACION	0,00	0,00	0,00	0,00	0,00	16,68	0,00	16,68
30102	5540	INGRESOS EN CTAS.OPERATIVAS PENDIENTES DE APLICACION	201.695,35	0,00	4.978,83	4.096,01	874.952,26	888.438,60	882,82	215.181,69
30108	5540	OTROS INGRESOS SIN CLASIFICAR PENDIENTES DE APLIC.	15.306,74	0,00	296,75	296,75	296,75	6.996,18	0,00	22.006,17
30109	5545	INGRESOS PEND. DE APLICACION FRACCIONAMIENTOS	95.671,05	0,00	257,47	157,47	157,47	2.449,31	100,00	97.962,89
30110	5540	VARIOS A INVESTIGAR	65,33	0,00	0,00	0,00	0,00	0,00	0,00	65,33
30500	5540	PENDIENTE DE APLICAR (TESORERIA)	7.081,63	0,00	0,00	0,00	0,00	0,00	0,00	7.081,63
TOTALES...:			319.820,10	0,00	5.533,05	4.550,23	875.406,48	897.900,77	982,82	342.314,39



b) Pagos pendientes de aplicación:

Econ.	Cta. PGCP	Descripción	Saldo Inicial Deudores	Rectific. S.Ini. Deudores	Propuestas de Mandamientos de Pago (PMP)	Mandamientos de Pago (M/P)	Total Debe (Pagos)	Total Haber (Ingresos)	Sdo. De Propuestas pendientes de ordenar	Saldo Actual Deudor
40001	5550	PAGOS PENDIENTES DE APLICACION	1.038.112,32	0,00	1.504.010,37	1.134.399,21	1.134.267,48	641.131,34	369.611,16	1.531.248,46
TOTALES...			1.038.112,32	0,00	1.504.010,37	1.134.399,21	1.134.267,48	641.131,34	369.611,16	1.531.248,46



22.- Contratación administrativa. Procedimientos de adjudicación

Fecha Obtención 31/05/2022

Ejercicio: 2021

CONTRATACIÓN ADMINISTRATIVA. PROCEDIMIENTOS DE ADJUDICACIÓN

TIPO DE CONTRATO	PROCEDIMIENTO ABIERTO			PROCEDIMIENTO RESTRINGIDO			PROCEDIMIENTO NEGOCIADO			DIALOGO COMPETITIVO	ADJUDICACIÓN DIRECTA	TOTAL
	MULTIPLIC. CRITERIO	ÚNICO CRITERIO	TOTAL	MULTIPLIC. CRITERIO	ÚNICO CRITERIO	TOTAL	CON PUBLICIDAD	SIN PUBLICIDAD	TOTAL			
- De Obras	17.013.482,41	4.016.207,80	21.029.690,01								2.114.743,00	23.144.433,01
- De suministro	2.900.268,27	2.715.181,48	5.615.449,75								1.525.580,02	7.141.009,77
- Patrimoniales												
- De gestión de servicios públicos	711.146,79	38.058,88	747.205,67									747.205,67
- De servicios	33.736.849,30	359.289,90	34.096.139,20					497.652,98	497.652,98		8.721.788,50	43.315.578,88
- De concesion de obra publica												
- De colaboración entre el sector publico y el sector privado											1.403,82	1.403,82
- De caracter administrativo especial	361.523,53		361.523,53					141.170,48	141.170,48		44.179,11	548.873,12
- Otros								53.240,00	53.240,00		12.516.717,59	12.569.957,59
TOTAL	54.723.270,30	7.126.737,86	61.850.008,16					692.063,46	692.063,46		24.924.389,84	87.468.461,46

23.- Valores recibidos en depósito.

El movimiento de los avales ha sido el siguiente en el ejercicio 2021:

Econ.	Descripción	Saldo Inicial Deudores	Rectific. S.Ini. Deudores	Propuestas de Mandamientos de Pago (PMP)	Mandamientos de Pago (M/P)	Total Debe (Pagos)	Total Haber (Ingresos)	Saldo Actual Deudor
70800	OTROS VALORES EN DEPOSITO	43.183.959,00	0,00	0,00	0,00	2.633.153,38	13.969.831,09	31.847.281,29
	TOTALES...:	43.183.959,00	0,00	0,00	0,00	2.633.153,38	13.969.831,09	31.847.281,29

24.- Información presupuestaria.

Se incluye la información presupuestaria más relevante incluida en otros apartados de la Cuenta General del ejercicio 2021, principalmente en el informe de la liquidación y anexos con todos los modelos exigidos por la Norma.



24.1.- Resultado Presupuestario 2021

RESULTADO PRESUPUESTARIO	2021
DERECHOS RECON. NETOS OP. CORRIENTES	96.542.786,39
OBLIGACIONES RECON. NETAS OP. CORRIENTES	88.009.341,80
RESULTADO PRESUPUESTARIO OP. CORRIENTES	8.533.444,59
DERECHOS REC. NETOS OPERACIONES DE CAPITAL	6.886.573,91
OBLIGACIONES REC. NETAS OPERACIONES DE CAPITAL	18.424.848,84
RESULTADO PRESUPUESTARIO OP. DE CAPITAL	-11.538.274,93
DERECHOS ACTIVOS FINANCIEROS	454.758,69
OBLIGACIONES ACTIVOS FINANCIEROS	540.704,11
RESULTADO ACTIVOS FINANCIEROS	-85.945,42
DERECHOS PASIVOS FINANCIEROS	9.000.000,00
OBLIGACIONES PASIVOS FINANCIEROS	0,00
RESULTADO PASIVOS FINANCIEROS	9.000.000,00
TOTAL DERECHOS RECONOCIDOS NETOS	112.884.118,99
TOTAL OBLIGACIONES RECONOCIDAS NETAS	106.974.894,75
RESULTADO PRESUPUESTARIO TOTAL	5.909.224,24
CRÉDITOS GASTOS REM. TESORERIA G. GENE.	4.269.430,95
DESVIACIONES DE FINANCIACION NEGATIVAS	13.566.933,69
DESVIACIONES DE FINANCIACION POSITIVAS	12.721.797,76
RESULTADO PRESUPUESTARIO AJUSTADO	11.023.791,12





24.2.- Resumen de gastos por capítulos.-

RESUMEN POR CAPÍTULO GASTOS					
	Descripción	Créditos Definitivos	Obligaciones reconocidas	% ejec.	% Total Obligac.
1	GASTOS DE PERSONAL	44.000.496,98 €	39.036.631,11 €	88,72	36,49
2	GASTOS EN BIENES CORRIENTES Y SERVICIOS	59.359.396,77 €	44.589.281,13 €	75,12	41,68
3	GASTOS FINANCIEROS	365.082,72 €	283.905,54 €	77,76	0,27
4	TRANSFERENCIAS CORRIENTES	7.498.881,12 €	4.099.524,02 €	54,67	3,83
5	FONDO DE CONTINGENCIA Y OTROS IMPREVISTOS	150.000,00 €	0,00 €	0	0
	Total gasto de corriente	111.373.857,59 €	88.009.341,80 €	79,02	82,27
6	INVERSIONES REALES	54.875.825,48 €	18.424.848,84 €	33,58	17,22
7	TRANSFENCIAS DE CAPITAL	1.000,00 €	0,00 €	0	0
8	ACTIVOS FINANCIEROS	1.050.100,00 €	540.704,11 €	51,49	0,51
9	PASIVOS FINANCIEROS	0,00 €	0,00 €	0	0
	Total gasto de capital	55.926.925,48 €	18.965.552,95 €	33,91	17,71
	TOTAL GASTOS	167.300.783,07 €	106.974.894,75 €	63,94	100,00

24.3.- Resumen de ingresos por capítulos.-

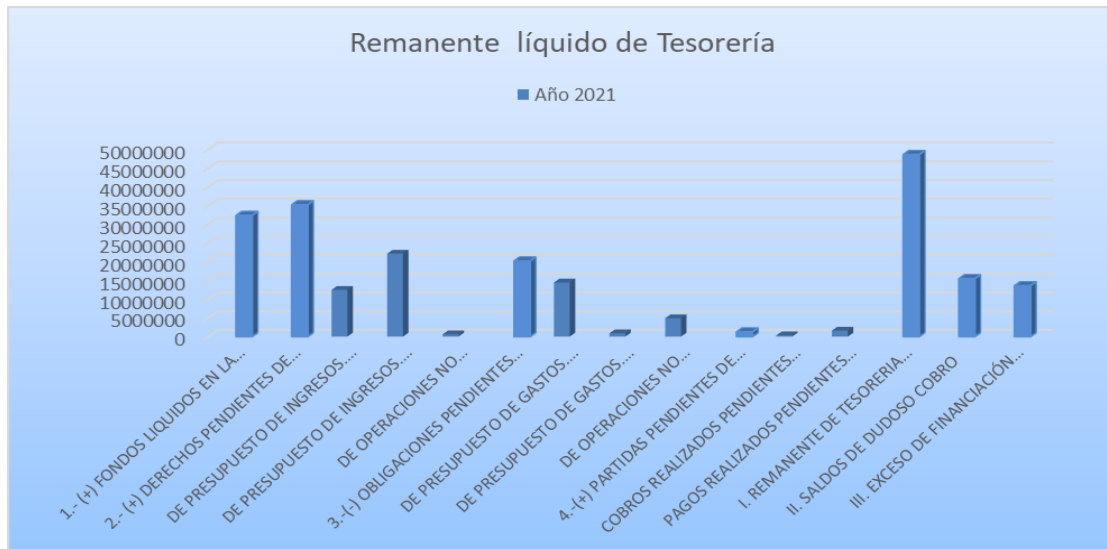
RESUMEN POR CAPÍTULO INGRESOS					
	Descripción	Previsiones definitivas	Derechos reconocidos netos	% ejec.	% Total Derech.
1	IMPUESTOS DIRECTOS.	63.193.028,00 €	63.728.931,56€	100,85	56,46
2	IMPUESTOS INDIRECTOS.	7.000.700,00 €	5.609.955,17€	80,13	4,97
3	TASAS, PRECIOS PÚBLICOS Y OTROS INGRESOS.	9.680.567,55 €	10.608.683,06€	109,59	9,4
4	TRANSFERENCIA CORRIENTES.	22.686.257,93 €	15.820.290,57€	69,74	14,01
5	INGRESOS PATRIMONIALES.	2.217.015,47 €	774.926,03€	34,95	0,69
	Total ingresos de corriente	104.777.568,95 €	96.542.786,39 €	92,14	85,52
6	ENAJENACIÓN DE INVERSIONES REALES.	13.908.780,50 €	6.553.000,00€	47,11	5,81
7	TRANSFERENCIAS DE CAPITAL.	4.656.142,20 €	333.573,91€	7,16	0,3



8	ACTIVOS FINANCIEROS.	18.840.170,37 €	454.758,69€	2,41	0,4
9	PASIVOS FINANCIEROS.	25.118.121,05 €	9.000.000,00€	35,83	7,97
	<i>Total ingresos de capital</i>	62.523.214,12 €	16.341.332,60 €	26,14	14,48
	TOTAL INGRESOS	167.300.783,07 €	112.884.118,99 €	67,47	100,00

24.4. Remanente de Tesorería.-

REMANENTE DE TESORERÍA 2021		
1.- (+) FONDOS LIQUIDOS EN LA TESORERIA EN FIN DEL EJERCICIO		32.362.798,75
2.- (+) DERECHOS PENDIENTES DE COBRO		35.199.487,27
DE PRESUPUESTO DE INGRESOS. PRESUPUESTO CORRIENTE	12.459.805,25	
DE PRESUPUESTO DE INGRESOS. PPTOS. CERRADOS	22.137.830,99	
DE OPERACIONES NO PRESUPUESTARIAS	601.851,03	
3.-(-) OBLIGACIONES PENDIENTES DE PAGO		20.194.190,57
DE PRESUPUESTO DE GASTOS. PRESUPUESTO CORRIENTE	14.431.269,56	
DE PRESUPUESTO DE GASTOS. PPTOS. CERRADOS	869.179,72	
DE OPERACIONES NO PRESUPUESTARIAS	4.893.741,29	
4.-(+) PARTIDAS PENDIENTES DE APLICACIÓN		1.247.660,73
COBROS REALIZADOS PENDIENTES DE APLICACIÓN	342.314,39	
PAGOS REALIZADOS PENDIENTES DE APLICACIÓN	1.589.975,12	
I. REMANENTE DE TESORERIA TOTAL (1 + 2 - 3 + 4)		48.615.756,18
II. SALDOS DE DUDOSO COBRO		15.468.873,05
III. EXCESO DE FINANCIACIÓN AFECTADA		13.570.569,06
REMANENTE DE TESORERIA PARA GASTOS GENERALES (I - II - III)		19.576.314,07



24.5.- Derechos de difícil o imposible recaudación.-

De conformidad con lo dispuesto en el artículo 103 del Real Decreto 500/1990, de 20 de abril por el que se desarrolla el capítulo primero del título sexto de la Ley 39/1988, de 28 de diciembre, reguladora de las Haciendas Locales en materia de presupuestos y, en la ICALN, del Remanente de tesorería total habrá que deducir los derechos pendientes de cobro que se consideren de difícil o imposible recaudación y, el Exceso de financiación afectada producido.

En cuanto al cálculo de los derechos de difícil o imposible recaudación se podrá realizar de manera individualizada o mediante la fijación de un porcentaje a tanto alzado. En cualquier caso, la consideración de un derecho como de difícil o imposible recaudación no implicará su anulación ni producirá su baja en cuentas (art. 103.4 RD 500/1900).

Conforme a la Orden HAP/1781/2013, de 20 de septiembre, por la que se aprueba la Instrucción del modelo normal de contabilidad local:

“Para determinar el importe de los saldos de dudoso cobro se deberá tener en cuenta la antigüedad de las deudas, el importe de las mismas, la naturaleza de los recursos de que se trate, los porcentajes de recaudación tanto en período voluntario como en vía ejecutiva y los demás criterios de valoración que de forma ponderada se establezcan por la entidad local.”

Con fecha 17 de marzo de 2022 se ha aprobado por el Pleno de la Corporación la aplicación del artículo 193 bis en el TRLRHL, para la cuantificación de los derechos de difícil o imposible recaudación, que establece que las entidades locales deberán informar al Ministerio de Hacienda y Función Pública y a su pleno, u órgano equivalente, del resultado



de la aplicación de los criterios determinantes de los derechos de difícil o imposible recaudación con los siguientes límites mínimos:

- Los derechos pendientes de cobro liquidados dentro de los presupuestos de los dos ejercicios anteriores al que corresponde la liquidación se minorarán, como mínimo, en un 25 %.
- Los derechos pendientes de cobro liquidados dentro de los presupuestos del ejercicio tercero anterior al que corresponde la liquidación se minorarán, como mínimo, en un 50 %.
- Los derechos pendientes de cobro liquidados dentro de los presupuestos de los ejercicios cuarto a quinto anteriores al que corresponde la liquidación se minorarán, como mínimo, en un 75 %.
- Los derechos pendientes de cobro liquidados dentro de los presupuestos de los restantes ejercicios anteriores al que corresponde la liquidación se minorarán en un 100%.

Los criterios fijados en el art. 193 bis TRLHRL, se pueden resumir en el siguiente cuadro:

EJECICIO CERRADO	% DUDOSO COBRO
N-1	25,00%
N-2	25,00%
N-3	50,00%
N-4	75,00%
N-5	75,00%
N-6 y anteriores	100,00%

Los derechos pendientes de cobro de difícil o imposible aplicación de la liquidación del ejercicio 2021, aprobada por Decreto de Alcaldía con fecha 31 de marzo de 2022, ascienden a 15.468.873,05 €.

24.6.- Resumen de ejecución de proyectos con financiación afectada.-

Los proyectos con financiación afectada abiertos en 2021 son los siguientes:

Año	Tipo	Órgano gestor	Núm.	Denominación
2021	2	1322	1	INSTALACION DE UN SISTEMA DE VIDEOVIGILANCIA PARA CONTROL, REGULACION, ORDENACION Y GES. DEL TRANFICO
2021	2	1532	1	OBRAS DE ASFALTADO 2021
2021	2	1621	1	PIMA 2021. PROYECTO COMPOSTAJE DOMÉSTICO EXPDTE 10-PPR1-00011.07/2021
2021	2	1622	1	PIMA 2021. PROYECTO MEJORA PUNTOS LIMPIOS EXPDTE 10-PPR1-00013.0/2021
2021	2	1650	1	INSTALACION LUMINARIAS ALUMBRADO PUBLICO 2021-2022
2021	2	1710	1	MEJORA DE TALUDES
2021	2	1710	2	PARQUE URBANO ALTO LAZAREJO
2021	2	1710	3	REMODELACION Y MEJORA DEL PARQUE SAN MIGUEL
2021	2	1720	1	REGENERAR Y PUESTA A PUNTO PARQUE MAJALACABRA
2021	2	1720	2	INFRAESTRUCTURAS DE PROTECCIÓN CINEGÉTICA
2021	2	3420	1	POL. CUBIERTO E INSTALACIONES ANEXAS LA MARAZUELA
2021	2	3420	2	REFORMA DE VESTUARIOS Y PLAYA PISCINA DEL POLIDEPORTIVO ENTREMONTES
2021	2	3420	3	OBRAS REMODELACIÓN RUGBY. CAMPO, ILUMINACIÓN, GRADAS Y VESTUARIOS
2021	2	3420	4	REMODELACIÓN DE EDIFICIO NORTE PISTA DE ATLETISMO
2021	2	4590	2	OBRAS DE REHABILITACIÓN Y AMPLIACIÓN CARRIL BICI
2021	2	4590	3	REFORMA ANFITEATRO PARQUE PARIS
2021	2	9204	1	SUMINISTRO DE EQUIPAMIENTO INFORMÁTICO
2021	2	9209	1	REMODELACIÓN CENTRO DE MAYORES EL PARQUE
2021	2	OBRAS	1	INVERSIONES 2021 CON FINANCIACION AFECTADA

2021	3	106	1	CONVENIO COLABORACIÓN EN MATERIA DE EDUCACIÓN INFANTIL CAM. CURSO 2021-2022 (EJERCICIO 2021)
2021	3	106	2	CONVENIO COLABORACIÓN ABSENTISMO EDUCACIÓN CAM. CURSO 2021-2022
2021	3	109	1	CONVENIO DE COLABORACIÓN PARA EL DESARROLLO DE LA ATENCIÓN SOCIAL PRIMARIA Y OTROS PROGRAMAS 2021
2021	3	109	2	CONVENIO PARA LA REALIZACIÓN DE ACTUACIONES CONTRA LA VIOLENCIA DE GENERO
2021	3	109	3	CONVENIO PARA LA REALIZACIÓN DE ACTUACIONES PARA LA PROMOCIÓN DE LA IGUALDAD DE OPORTUNIDADES ENTRE HOMBRES Y MUJERES
2021	3	109	4	PACTO DE ESTADO CONTRA LA VIOLENCIA DE GÉNERO (LEY 6/2018 Y REAL DECRETO-LEY 9/2018)
2021	3	110	1	SUBVENCIÓN DESTINADA A FOMENTAR LA PROTECCIÓN DE LOS ANIMALES DE COMPAÑÍA.
2021	3	110	2	SUBVENCIÓN DESTINADA A LA PROMOCIÓN DE LA SALUD MUNICIPAL.
2021	3	1320	1	BESCAM. CONVENIO PARA EL ESTABLECIMIENTO Y PUESTA EN FUNCIONAMIENTO DEL PROYECTO DE SEGURIDAD DE LA CAM.
2021	3	2410	1	RDLD/0043/2021 SUBVENCIÓN EMPLEO DESEMPLEADOS NOV 2021 A ABRIL 2022
2021	3	2410	2	ECOV/0101/2021 DESEMPLEO DE LARGA DURACIÓN DIC 2021 A ABRIL 2022
2021	3	3230	1	REFUERZO LIMPIEZA CENTROS PÚBLICOS CURSO 2020-21 POR COVID-19
2021	3	3321	1	FONDOS DE BIBLIOTECA AÑO 2021.
2021	5	COVID	1	GASTOS ASOCIADOS MEDIDAS COVID-19 AÑO 2021
2021	5	FILOM	1	GASTOS ASOCIADOS AL TEMPORAL ""FILOMENA"" AÑO 2021
2021	8	APROV	1	APROVECHAMIENTO URBANISTICO 2021
2021	8	PARCE	1	PARCELAS 2021
2021	8	PREST	1	PRESTAMO 2021 KUTKABANK (10.100.000 €)



En documento anexo al expediente se incluyen la información de la ejecución de los proyectos de gastos, así como un resumen de las desviaciones acumuladas positivas/negativas y las desviaciones del ejercicio positivas/negativas.

En el ejercicio 2021 se han seguido depurando algunos proyectos de ejercicios anteriores, y se seguirá en esta dinámica en el ejercicio 2022, una vez que se anulen operaciones, asociadas a dichos proyectos, que ya no procede su reflejo en Contabilidad por diversos motivos.

En el punto 9º se acompaña el resumen del total de los proyectos con financiación afectada abiertos y/o ejecutados durante el ejercicio 2021, incluidos aquellos de ejercicios anteriores traspasados a éste.

25.- Indicadores financieros, patrimoniales y presupuestarios

Esta información se incluye en el Anexo IV de esta Memoria que consta de dos documentos:

- 1.- Anexo IV – 1: Indicadores financieros y patrimoniales
- 2.- Anexo IV – 2: Indicadores Presupuestarios.

26.- Información sobre el coste de las actividades

La Información sobre el coste de las actividades incluido el grado en que se han cumplido los objetivos programados con indicación de los previstos y alcanzados con el coste de los mismos se incluye en el Anexo III de esta Memoria.

El documento se ha obtenido de los datos enviados por los distintos responsables de servicio, haciendo constar que existen servicios que no los han aportado, ni de forma trimestral ni anual.

En este sentido, esta Unidad considera que es imprescindible que todos los servicios suministren y actualicen sus indicadores, y una adecuada gestión contable del coste de actividades, conforme a la Resolución de 28 de julio de 2011, de la Intervención General de la Administración del Estado, por la que se regulan los criterios para la elaboración de la información sobre los costes de actividades e indicadores de gestión a incluir en la memoria de las Cuentas Anuales del Plan General de Contabilidad Pública, requiere la puesta en marcha de una gestión de costes a nivel de actividades, centros e indicadores de gestión, previa determinación por cada servicio. No obstante, con carácter básico, se debería efectuar un análisis para determinar las actividades relacionadas con la obtención de tasas y precios públicos.



27.- Indicadores de gestión

El Anexo III de esta Memoria incluye los indicadores de cada programa presupuestario, incluyendo datos en relación con el objetivo programado, y resultado obtenido en 2021 incluyendo una comparación con el ejercicio 2020.

No obstante, al igual que en el punto anterior, los indicadores de gestión, definidos como instrumentos de medición elegidos como variables relevantes que pretenden informar sobre aspectos globales o concretos de la organización, atendiendo principalmente a evaluar la eficacia, eficiencia y economía en la prestación de los servicios o actividades, requiere de una gestión de costes a nivel de actividades, centros e indicadores de gestión, previa determinación por cada servicio. En caso contrario, el desconocimiento de la información previa citada, junto a la actual falta de disponibilidad de medios, hacen imposible la obtención de indicadores útiles por parte de quien prepara la Cuenta General.

	A	B	C	D	E	F	G	H	I
1	Núm. convenio	Vigencia	Nombre Organismo	Concejalía	Objeto	Aportación Ayto	Aportación Organismo	Aprobación	Fecha Firma
2	01-2021-CON	desde la firma, hasta los fines previstos en el mismo	Consortio Regional de Transportes Públicos Regulares de Madrid	Ayuntamiento de Las Rozas	Aprobación del Protocolo General de Actuación entre el Consorcio Regional de Transportes Públicos Regulares de Madrid y el Ayuntamiento.	-	-	JGL 24/02/2021	25/02/2021
3	02-2021-CON	desde la firma, al 31 de diciembre de dos mil veintiuno, prorrogable según art. 49.h Ley 40/2015	Consejería de Educación, Universidades, Ciencia y Portavocía de la Comunidad de Madrid	Economía, Empleo e Innovación y Educación las Rozas	Convenio para el desarrollo de programas de prevención y control del absentismo escolar del alumnado comprendido entre los 6 y 16 años de edad escolarizado en centros docentes sostenidos con fondos públicos de la Comunidad de Madrid durante el año 2021.	12.033,84 €	Con cargo al programa 322B Educ. Secund. FP, subconcepto 22801 conv. Corp. Locales del presupuesto de gastos 20021 26/02/2021	JGL 26/02/2021	06/09/2021
4	03-2021-CON	2 años desde la firma	Empresa Municipal de Innovación y Transporte Urbano de Las Rozas Innova S.A. y la empresa Umbrella Technologies, S.L.	Cultura, Juventud y Ferias	Convenio de colaboración entre el Ayuntamiento de Las Rozas de Madrid y la Empresa Municipal de Innovación y Transporte Urbano de Las Rozas Innova S.A. y la empresa Umbrella Technologies, S.L.	No implica, ningún compromiso financiero	No implica, ningún compromiso financiero	JGL 26/02/2021	12/03/2021
5	04-2021-CON	4 año desde la firma, hasta un máximo de 4 años. Prorrogable, antes de la finalización de la vigencia, un periodo de 4 años adicionales.	Sociedad Estatal Correos y Telégrafos, S.A.	Hacienda y Transparencia las Rozas	Convenio para facilitar el ingreso en cuentas del Ayuntamiento de giros postales utilizados para pagar deudas tributarias y otras de derecho público.	No implica, ningún compromiso financiero	No implica, ningún compromiso financiero	JGL 26/02/2021	20/04/2021
6	05-2021-CON	1 año desde la firma, prorrogable hasta un máximo de 4 años	Nuevo Club de Golf de Madrid	Hacienda y Transparencia las Rozas	Convenio de colaboración entre el Ayuntamiento de Las Rozas de Madrid con el Nuevo Club de Golf de Madrid	-	-	JGL 12/03/2021	12/03/2021

	A	B	C	D	E	F	G	H	I
1	Núm. convenio	Vigencia	Nombre Organismo	Concejalía	Objeto	Aportación Ayto	Aportación Organismo	Aprobación	Fecha Firma
7	06-2021-CON	4 año desde la firma, hasta un máximo de 4 años. Prorrogable por acuerdo unánime de las partes, antes de la finalización de la vigencia, un periodo de 4 años adicionales.	IES Carlos Bousoño	Deportes y Distrito Sur	Convenio de colaboración entre el Ayuntamiento de Las Rozas de Madrid y el IES Carlos Bousoño, efectuar prácticas formativas en las instalaciones deportivas de titularidad municipal, de alumnos que cursan los ciclos de grado medio de técnico de conducción de actividades físico-deportivas en el medio natural y técnico superior en enseñanzas de animación sociodeportivas.	No implica, ningún compromiso financiero	No implica, ningún compromiso financiero	JGL 12/03/2021	25/03/2021
8	07-2021-CON	12 meses desde la firma, prorrogable por 12 meses hasta un máximo de 3 prórrogas	Ayuntamientos de Gavà, Gijón, Las Rozas, Riba-Roja de Túria, San Fernando, Sant Cugat del Vallès, Sestao, Sevilla y Valladolid y las empresas y centros de investigación Techfriendly, S.L., Aigües de Barcelona (Empresa Metropolitana de Gestió del Cicle Integral de L'aigua, S.A.), Centro Tecnológico del Agua (Cetaqua), Vodafone España S.A.U., Iberdrola, Celsa Group, Roca Group y EDP España	Ayuntamiento de las Rozas	Convenio de colaboración entre el Ayuntamiento de Las Rozas de Madrid y los para la constitución, formalización y gestión del Innovation Hub en Economía Circular.	Las partes firmantes no asumen ningún compromiso económico entre ellas.	Las partes firmantes no asumen ningún compromiso económico entre ellas.	JGL 18/03/2021	22/04/2021
9	08-2021-CON	1 año desde la firma, prorrogable hasta un máximo de 4 años	Club Las Rozas S.A.D.	Ayuntamiento de las Rozas	Convenio de colaboración entre el Ayuntamiento de Las Rozas de Madrid y el Club Las Rozas S.A.D., para la promoción y fomento de la práctica del fútbol.	-	-	JGL 26/03/2021	19/04/2021

	A	B	C	D	E	F	G	H	I
1	Núm. convenio	Vigencia	Nombre Organismo	Concejalía	Objeto	Aportación Ayto	Aportación Organismo	Aprobación	Fecha Firma
10	09-2021-CON	1 año desde la firma, prorrogable automáticamente	Centro Educativo San Ignacio de Loyola	Deportes y Distrito Sur	Convenio de colaboración entre el Ayuntamiento de Las Rozas de Madrid y el Centro Educativo San Ignacio de Loyola.	No conlleva una asunción de gasto para el Ayuntamiento	-	JGL 26/03/2021	
11	10-2021-CON		The Green City Accord	Ayuntamiento de Las Rozas	Green City Acoord			JGL 16-04-2021	22/04/2021
12	11-2021-CON	A partir de la fecha de firma hasta 31 diciembre 2023	C. Medio Ambiente, Ordenación del Territorio y Sostenibilidad CAM	Ayuntamiento de las Rozas	7.3. Aprobación del Protocolo General de Actuación entre la Consejería de Medio Ambiente, Ordenación del Territorio y Sostenibilidad y el Ayuntamiento. Arco Verde	La firma del presente Protocolo de Colaboración no conlleva aportaciones de carácter económico.	La firma del presente Protocolo de Colaboración no conlleva aportaciones de carácter económico.	JGL 26/03/2021	12/04/2021
13	12-2021-CON	desde la firma, hasta cumplimiento de obligaciones, y hasta 31 de diciembre de 2021	Cultura, Juventud y Ferias	Cultura, Juventud y Ferias	Adenda al convenio de colaboración entre el Ayuntamiento de Las Rozas de Madrid y la Comunidad de Madrid para la regulación de las condiciones de integración de dicho municipio en la red de teatros de la Comunidad de Madrid, en su modalidad permanente.	-	-	JGL 30/04/2022	22/04/2021
14	13-2021-CON	1 año desde la firma, prorrogable hasta un máximo de 4 años	Universidad Camilo José Cela	Ayuntamiento de Las Rozas	Convenio de colaboración entre el Ayuntamiento de Las Rozas de Madrid y la Universidad Camilo José Cela.	-	-	JGL 30/04/2023	23/06/2021
15	14-2021-CON	1 año desde la firma, prorrogable por periodos anuales, un máximo de 4 años	Sistemas Virtuales de Aprendizaje, S.L (Smartick)	Ayuntamiento de Las Rozas	Propuesta de aprobación del Convenio 2021 entre el Ayuntamiento de Las Rozas y Sistemas Virtuales de Aprendizaje, S.L (Smartick), para la promoción del empleo local, el fomento de la innovación, el desarrollo tecnológico y el emprendimiento, así como la divulgación de conocimientos—especialmente en la población escolar y juvenil- en áreas STEM (Ciencia, Tecnología, Ingeniería, Matemáticas	La colaboración entre ambas partes no supone contraprestación económica alguna.	La colaboración entre ambas partes no supone contraprestación económica alguna.	JGL 07/05/2023	07/07/2021

	A	B	C	D	E	F	G	H	I
1	Núm. convenio	Vigencia	Nombre Organismo	Concejalía	Objeto	Aportación Ayto	Aportación Organismo	Aprobación	Fecha Firma
16	15-2021-CON	A partir de la fecha de firma, hasta cumplimiento de obligaciones de las partes, y en todo caso hasta 31 diciembre 2021	Comunidad de Madrid (Consejería de Cultura y Turismo)	Cultura, Juventud y Ferias	Propuesta de aprobación del Convenio de Colaboración entre la Comunidad de Madrid (Consejería de Cultura y Turismo) y el Ayuntamiento de Las Rozas de Madrid para la potenciación de las actividades coreográficas en el municipio.	-	-	07/05/2021	20/05/2021
17	16-2021-CON	Prórroga por 3 años, con fecha 25/04/2018. Presente Adenda surtirá efectos en el art. 48.8 Ley 40/2015. La prórroga se iniciará a partir del 02/07/2021	Ministerio de Justicia	Ayuntamiento de Las Rozas	Adenda Prórroga y modificación del convenio de colaboración entre el Ayuntamiento de Las Rozas de Madrid y el Ministerio de Justicia para la realización de determinados análisis en fluido oral. Aprobación de adenda al mismo	-	-	14/05/2021	20/05/2021
18	17-2021-CON	vigencia de 4 años prorrogable por otros cuatro años adicionales	Centro de Estudios Tecnológicos y Sociales Francisco de Vitoria.	Ayuntamiento de las Rozas	Convenio de colaboración entre el Ayuntamiento de Las Rozas de Madrid y el Centro de Estudios Tecnológicos y Sociales Francisco de Vitoria.	No implica compromiso financiero, ni contraprestación económica	No implica compromiso financiero, ni contraprestación económica	14/05/2021	
19	18-2021-CON	2 años desde la firma, prorrogable por igual periodo, formalizándose con 1 mes antelación	Signify Iberia, S.L. y Emp.Municipal Innovacion y Transporte Urbano de Las Rozas de Madrid	C. Infraestructuras y Mantenimiento de la Ciudad	Convenio de colaboración entre el Ayuntamiento de Las Rozas de Madrid. La Empresa Municipal de INNOVACIÓN Y Transporte Urbano de LAS ROZAS INNOVA S.A. y la empresa SIGNIFY IBERIA S.L.U.	-	-	21/05/2021	14/06/2021
20	19-2021-CON	Desde la firma hasta 31 diciembre 2021	CEIP San Miguel	Ayuntamiento de Las Rozas	Convenios de Colaboración entre el Ayuntamiento de Las Rozas de Madrid y Centros Educativos Públicos del municipio para la mejora de la calidad educativa durante el año 2021.	9.259,00 €	-	28/05/2021	17/06/2021
21	20-2021-CON	Desde la firma hasta 31 diciembre 2021	CEIP VICENTE ALEIXANDER	Ayuntamiento de Las Rozas	Convenios de Colaboración entre el Ayuntamiento de Las Rozas de Madrid y Centros Educativos Públicos del municipio para la mejora de la calidad educativa durante el año 2021.	6.010,00 €		28/05/2021	17/06/2021

	A	B	C	D	E	F	G	H	I
1	Núm. convenio	Vigencia	Nombre Organismo	Concejalía	Objeto	Aportación Ayto	Aportación Organismo	Aprobación	Fecha Firma
22	21-2021-CON	Desde la firma hasta 31 diciembre 2021	CEIP SIGLO XXI	Ayuntamiento de Las Rozas	Convenios de Colaboración entre el Ayuntamiento de Las Rozas de Madrid y Centros Educativos Públicos del municipio para la mejora de la calidad educativa durante el año 2021.	6.677,00 €		28/05/2021	17/06/203
23	22-2021-CON	Desde la firma hasta 31 diciembre 2021	CEIP FERNANDO DE LOS RIOS	Ayuntamiento de Las Rozas	Convenios de Colaboración entre el Ayuntamiento de Las Rozas de Madrid y Centros Educativos Públicos del municipio para la mejora de la calidad educativa durante el año 2021.	14.379,00 €		28/05/2021	17/06/204
24	23-2021-CON	Desde la firma hasta 31 diciembre 2022	IES JOSÉ GARCÍA NIETO	Ayuntamiento de Las Rozas	Convenios de Colaboración entre el Ayuntamiento de Las Rozas de Madrid y Centros Educativos Públicos del municipio para la mejora de la calidad educativa durante el año 2021.	10.181,00 €		28/05/202	17/06/205
25	24-2021-CON	Desde la firma hasta 31 diciembre 2023	CEIP LA ENCINA	Ayuntamiento de Las Rozas	Convenios de Colaboración entre el Ayuntamiento de Las Rozas de Madrid y Centros Educativos Públicos del municipio para la mejora de la calidad educativa durante el año 2021.	10.995,00 €		28/05/202	17/06/206
26	25-2021-CON	Desde la firma hasta 31 diciembre 2024	CEIPSO EL CANTIZAL	Ayuntamiento de Las Rozas	Convenios de Colaboración entre el Ayuntamiento de Las Rozas de Madrid y Centros Educativos Públicos del municipio para la mejora de la calidad educativa durante el año 2021.	3.027,00 €		28/05/202	17/06/207
27	26-2021-CON	Desde la firma hasta 31 diciembre 2025	CEIP LOS OLIVOS	Ayuntamiento de Las Rozas	Convenios de Colaboración entre el Ayuntamiento de Las Rozas de Madrid y Centros Educativos Públicos del municipio para la mejora de la calidad educativa durante el año 2021.	12.019,00 €		28/05/202	17/06/208
28	27-2021-CON	Desde la firma hasta 31 diciembre 2026	CEIP MARIO VARGAS LLOSA	Ayuntamiento de Las Rozas	Convenios de Colaboración entre el Ayuntamiento de Las Rozas de Madrid y Centros Educativos Públicos del municipio para la mejora de la calidad educativa durante el año 2021.	12.286,00 €		28/05/202	17/06/209

	A	B	C	D	E	F	G	H	I
1	Núm. convenio	Vigencia	Nombre Organismo	Concejalía	Objeto	Aportación Ayto	Aportación Organismo	Aprobación	Fecha Firma
29	28-2021-CON	Desde la firma hasta 31 diciembre 2027	CEEP MONTE ABANTOS	Ayuntamiento de Las Rozas	Convenios de Colaboración entre el Ayuntamiento de Las Rozas de Madrid y Centros Educativos Públicos del municipio para la mejora de la calidad educativa durante el año 2021.	2.760,00 €		28/05/202	17/06/210
30	29-2021-CON	Desde la firma hasta 31 diciembre 2028	E.I. CIGÜEÑA MARÍA	Ayuntamiento de Las Rozas	Convenios de Colaboración entre el Ayuntamiento de Las Rozas de Madrid y Centros Educativos Públicos del municipio para la mejora de la calidad educativa durante el año 2021.	2.208,00 €		28/05/202	17/06/211
31	30-2021-CON	Desde la firma hasta 31 diciembre 2029	E.I. JUAN RAMÓN JIMÉNEZ	Ayuntamiento de Las Rozas	Convenios de Colaboración entre el Ayuntamiento de Las Rozas de Madrid y Centros Educativos Públicos del municipio para la mejora de la calidad educativa durante el año 2021.	3.200,00 €		28/05/202	17/06/212
32	31-2021-CON	Desde la firma hasta 31 diciembre 2030	E.I. LA MARAZUELA	Ayuntamiento de Las Rozas	Convenios de Colaboración entre el Ayuntamiento de Las Rozas de Madrid y Centros Educativos Públicos del municipio para la mejora de la calidad educativa durante el año 2021.	1.216,00 €		28/05/202	17/06/213
33	32-2021-CON	Desde la firma hasta 31 diciembre 2031	E.I. ASERRÍN ASERRÁN	Ayuntamiento de Las Rozas	Convenios de Colaboración entre el Ayuntamiento de Las Rozas de Madrid y Centros Educativos Públicos del municipio para la mejora de la calidad educativa durante el año 2021.	2.976,00 €		28/05/202	17/06/214
34	33-2021-CON	Desde la firma hasta 31 diciembre 2032	IES FEDERICO GARCÍA LORCA	Ayuntamiento de Las Rozas	Convenios de Colaboración entre el Ayuntamiento de Las Rozas de Madrid y Centros Educativos Públicos del municipio para la mejora de la calidad educativa durante el año 2021.	4.209,00 €		28/05/202	17/06/215
35	34-2021-CON	Desde la firma hasta 31 diciembre 2033	IES CARMEN CONDE	Ayuntamiento de Las Rozas	Convenios de Colaboración entre el Ayuntamiento de Las Rozas de Madrid y Centros Educativos Públicos del municipio para la mejora de la calidad educativa durante el año 2021.	7.859,00 €		28/05/202	17/06/216

	A	B	C	D	E	F	G	H	I
1	Núm. convenio	Vigencia	Nombre Organismo	Concejalía	Objeto	Aportación Ayto	Aportación Organismo	Aprobación	Fecha Firma
36	35-2021-CON	Desde la firma hasta 31 diciembre 2034	IES BURGO IGNACIO ECHEVERRIA	Ayuntamiento de Las Rozas	Convenios de Colaboración entre el Ayuntamiento de Las Rozas de Madrid y Centros Educativos Públicos del municipio para la mejora de la calidad educativa durante el año 2021.	9.383,00 €		28/05/202	17/06/217
37	36-2021-CON	Desde la firma hasta 31 diciembre 2035	IES ROZAS I	Ayuntamiento de Las Rozas	Convenios de Colaboración entre el Ayuntamiento de Las Rozas de Madrid y Centros Educativos Públicos del municipio para la mejora de la calidad educativa durante el año 2021.	5.340,00 €		28/05/202	17/06/218
38	37-2021-CON	Desde la firma hasta 31 diciembre 2036	CEIPSO EL CANTIZAL	Ayuntamiento de Las Rozas	Convenios de Colaboración entre el Ayuntamiento de Las Rozas de Madrid y Centros Educativos Públicos del municipio para la mejora de la calidad educativa durante el año 2021.	14.490,00 €		28/05/202	17/06/219
39	38-2021-CON	Desde la firma hasta 31 diciembre 2037	CEIP SAN JOSÉ	Ayuntamiento de Las Rozas	Convenios de Colaboración entre el Ayuntamiento de Las Rozas de Madrid y Centros Educativos Públicos del municipio para la mejora de la calidad educativa durante el año 2021.	7.545,00 €		28/05/202	17/06/220
40	39-2021-CON	Desde la firma hasta 31 diciembre 2038	CEIP LOS JARALES	Ayuntamiento de Las Rozas	Convenios de Colaboración entre el Ayuntamiento de Las Rozas de Madrid y Centros Educativos Públicos del municipio para la mejora de la calidad educativa durante el año 2021.	13.978,00 €		28/05/202	17/06/221
41	40-2021-CON	Desde la firma hasta ultima actuación, antes de 31 diciembre 2021	Editorial Ecoprensa S.A	C. Sanidad, Consumo, SAMER-Proteccion Civil y Distrito Norte	Convenio de colaboración entre el Ayuntamiento de Las Rozas de Madrid y la editorial Ecoprensa S.A.	-	-	04/06/2021	04/06/2021
42	41-2021-CON	2 años desde firma, prorrogable por convenio expreso hasta 4 años	Wood Ibersia S.L.U.	Ayuntamiento de las Rozas	Convenio de colaboración entre el Ayuntamiento de Las Rozas de Madrid y WOOD IBERIA S.L.U.	No implica compromiso financiero, ni contraprestación económica alguna.	No implica compromiso financiero, ni contraprestación económica alguna.	25/06/2021	20/12/2021

	A	B	C	D	E	F	G	H	I
1	Núm. convenio	Vigencia	Nombre Organismo	Concejalía	Objeto	Aportación Ayto	Aportación Organismo	Aprobación	Fecha Firma
43	42-2021-CON	2 años desde la firma, prorrogable mediante Convenio expreso máximo 4 años, formalizándose 1 mes expiración	Educación y Robótica S.	Ayuntamiento de las Rozas	Convenio de colaboración entre el Ayuntamiento de Las Rozas de Madrid y EDUCACIÓN Y ROBÓTICA S.L.	No implica compromiso financiero, ni contraprestación económica alguna.	No implica compromiso financiero, ni contraprestación económica alguna.	25/06/2021	07/07/2021
44	43-2021-CON	1 año desde la fecha de la firma.	Asociación AFEMAT	Ayuntamiento de las Rozas	Convenio de colaboración entre el Ayuntamiento de Las Rozas de Madrid y la Asociación de Amigos del Ferrocarril de Las Matas "AFEMAT" para la conservación del Museo del Ferrocarril.	4.000,00 €		25/06/2021	
45	44-2021-CON	Año 2022		Ayuntamiento de las Rozas	Prórroga para el año 2022 del Convenio de Colaboración entre la Comunidad de Madrid y el Ayuntamiento de Las Rozas de Madrid para la realización de Actuaciones contra la Violencia de Género y para la Promoción de la Igualdad de Oportunidades entre Mujeres y Hombres.	13.762,06 €	167.317,72 €	16/07/2021	
46	45-2021-CON	Desde la fecha de su firma hasta 31 octubre 2021, podrá prorrogarse anualmente hasta un máximo de 3 años más	Empresa Municipal de Innovación y Transporte Urbano de Las Rozas INNOVA S.A. Y NEWSPRESS SPAIN. S.L	Cultura, Juventud y Ferias	Convenio de colaboración entre el Ayuntamiento de Las Rozas de Madrid. La Empresa Municipal de Innovación y Transporte Urbano de Las Rozas INNOVA S.A. Y NEWSPRESS SPAIN. S.L	No contempla obligaciones económicas para ninguna de las partes,	No contempla obligaciones económicas para ninguna de las partes,	22/07/2021	06/09/2021
47	46-2021-CON	Acuerdan iniciar una relación formal y estrecha, con objeto de acercar, potenciar y modernizar los serv. Información y att. especializada	Viceconsejero Presidencia de la CAM	Ayuntamiento de las Rozas	Protocolo General de Actuación entre la Comunidad de Madrid y el Ayuntamiento para la colaboración en el desarrollo de actuaciones en materia de atención ciudadana.	-	-	30/07/2021	20/08/2021
48	47-2021-CON			Ayuntamiento de las Rozas	Propuesta de adhesión del municipio de Las Rozas de Madrid a la Red Procura+ Red Europea de Contratación Pública Sostenible (European Sustainable Procurement Network).			06/08/2021	

	A	B	C	D	E	F	G	H	I
1	Núm. convenio	Vigencia	Nombre Organismo	Concejalía	Objeto	Aportación Ayto	Aportación Organismo	Aprobación	Fecha Firma
49	48-2021-CON		ESTOS SON LOS PRESENTADOS DEL 66 AL 86	Ayuntamiento de las Rozas	Convenios de colaboración entre el Ayuntamiento de Las Rozas de Madrid Y Centros Educativos Públicos del municipio para la mejora de la calidad educativa durante el año 2021-2022.		ESTOS SON LOS PRESENTADOS DEL 19 AL 39	10/09/2021	
50	49-2021-CON		ESTOS SON LOS PRESENTADOS DEL 51 AL 65	Ayuntamiento de las Rozas	Convenios de Colaboración entre el Ayuntamiento de Las Rozas de Madrid y las Asociaciones de Madres y Padres de Alumnos de los colegios e institutos públicos del municipio para la Subvención de Actividades Extraescolares durante el Curso 2021-2022.		ESTOS SON LOS PRESENTADOS DEL 51 AL 65	01/10/2021	
51	50-2021-CON		concejería Familia, Juventud y Política Social de la CAM	Ayuntamiento de las Rozas	Adenda de modificación del Convenio de Colaboración entre la Consejería de Familia, Juventud y Política Social y el Ayuntamiento de Las Rozas de Madrid para el Desarrollo de la Atención Social Primaria y Otros Programas de Servicios Sociales de las Entidades Locales para el Ejercicio 2021.			01/10/2021	
52	51-2021-CON	Desde la firma hasta 30 julio de 2022	CEIP La Encina	Ayuntamiento de Las Rozas	Convenios de Colaboración entre el Ayuntamiento de Las Rozas de Madrid y las Asociaciones de Madres y Padres de Alumnos de los colegios e institutos públicos del municipio para la Subvención de Actividades Extraescolares durante el Curso 2021-2022.	9.184.40€		01/10/2021	
53	52-2021-CON	Desde la firma hasta 30 julio de 2022	CEIP Los Olivos	Ayuntamiento de Las Rozas	Convenios de Colaboración entre el Ayuntamiento de Las Rozas de Madrid y las Asociaciones de Madres y Padres de Alumnos de los colegios e institutos públicos del municipio para la Subvención de Actividades Extraescolares durante el Curso 2021-2022.	10.937,51 €		01/10/2021	

	A	B	C	D	E	F	G	H	I
1	Núm. convenio	Vigencia	Nombre Organismo	Concejalía	Objeto	Aportación Ayto	Aportación Organismo	Aprobación	Fecha Firma
54	53-2021-CON	Desde la firma hasta 30 julio de 2022	CEIP San José	Ayuntamiento de Las Rozas	Convenios de Colaboración entre el Ayuntamiento de Las Rozas de Madrid y las Asociaciones de Madres y Padres de Alumnos de los colegios e institutos públicos del municipio para la Subvención de Actividades Extraescolares durante el Curso 2021-2022.	7.111,56€		01/10/2021	
55	54-2021-CON	Desde la firma hasta 30 julio de 2022	CEIPSO EL Cantizal	Ayuntamiento de Las Rozas	Convenios de Colaboración entre el Ayuntamiento de Las Rozas de Madrid y las Asociaciones de Madres y Padres de Alumnos de los colegios e institutos públicos del municipio para la Subvención de Actividades Extraescolares durante el Curso 2021-2022.	11.776,18 €		01/10/2021	
56	55-2021-CON	Desde la firma hasta 30 julio de 2022	CEIP Fernando de Los Rios	Ayuntamiento de Las Rozas	Convenios de Colaboración entre el Ayuntamiento de Las Rozas de Madrid y las Asociaciones de Madres y Padres de Alumnos de los colegios e institutos públicos del municipio para la Subvención de Actividades Extraescolares durante el Curso 2021-2022.	13.486,18 €		01/10/2021	
57	56-2021-CON	Desde la firma hasta 30 julio de 2022	IES José García Nieto	Ayuntamiento de Las Rozas	Convenios de Colaboración entre el Ayuntamiento de Las Rozas de Madrid y las Asociaciones de Madres y Padres de Alumnos de los colegios e institutos públicos del municipio para la Subvención de Actividades Extraescolares durante el Curso 2021-2022.	8.379,62 €		01/10/2021	
58	57-2021-CON	Desde la firma hasta 30 julio de 2022	IES Burgo Ignacio Echeverría	Ayuntamiento de Las Rozas	Convenios de Colaboración entre el Ayuntamiento de Las Rozas de Madrid y las Asociaciones de Madres y Padres de Alumnos de los colegios e institutos públicos del municipio para la Subvención de Actividades Extraescolares durante el Curso 2021-2022.	10.045,48 €		01/10/2021	

	A	B	C	D	E	F	G	H	I
1	Núm. convenio	Vigencia	Nombre Organismo	Concejalía	Objeto	Aportación Ayto	Aportación Organismo	Aprobación	Fecha Firma
59	58-2021-CON	Desde la firma hasta 30 julio de 2022	IES Carmen conde	Ayuntamiento de Las Rozas	Convenios de Colaboración entre el Ayuntamiento de Las Rozas de Madrid y las Asociaciones de Madres y Padres de Alumnos de los colegios e institutos públicos del municipio para la Subvención de Actividades Extraescolares durante el Curso 2021-2022.	7.378,48 €		01/10/2021	
60	59-2021-CON	Desde la firma hasta 30 julio de 2022	IES Federico García Lorca	Ayuntamiento de Las Rozas	Convenios de Colaboración entre el Ayuntamiento de Las Rozas de Madrid y las Asociaciones de Madres y Padres de Alumnos de los colegios e institutos públicos del municipio para la Subvención de Actividades Extraescolares durante el Curso 2021-2022.	4.553,60 €		01/10/2021	
61	60-2021-CON	Desde la firma hasta 30 julio de 2022	IES Rozas I	Ayuntamiento de Las Rozas	Convenios de Colaboración entre el Ayuntamiento de Las Rozas de Madrid y las Asociaciones de Madres y Padres de Alumnos de los colegios e institutos públicos del municipio para la Subvención de Actividades Extraescolares durante el Curso 2021-2022.	6.722,16 €		01/10/2021	
62	61-2021-CON	Desde la firma hasta 30 julio de 2022	CEIP Los Jarales	Ayuntamiento de Las Rozas	Convenios de Colaboración entre el Ayuntamiento de Las Rozas de Madrid y las Asociaciones de Madres y Padres de Alumnos de los colegios e institutos públicos del municipio para la Subvención de Actividades Extraescolares durante el Curso 2021-2022.	12.188,24 €		01/10/2021	
63	62-2021-CON	Desde la firma hasta 30 julio de 2022	CEIP Mario Vargas Llosa	Ayuntamiento de Las Rozas	Convenios de Colaboración entre el Ayuntamiento de Las Rozas de Madrid y las Asociaciones de Madres y Padres de Alumnos de los colegios e institutos públicos del municipio para la Subvención de Actividades Extraescolares durante el Curso 2021-2022.	9.714,68 €		01/10/2021	

	A	B	C	D	E	F	G	H	I
1	Núm. convenio	Vigencia	Nombre Organismo	Concejalía	Objeto	Aportación Ayto	Aportación Organismo	Aprobación	Fecha Firma
64	63-2021-CON	Desde la firma hasta 30 julio de 2022	CEIP San Miguel	Ayuntamiento de Las Rozas	Convenios de Colaboración entre el Ayuntamiento de Las Rozas de Madrid y las Asociaciones de Madres y Padres de Alumnos de los colegios e institutos públicos del municipio para la Subvención de Actividades Extraescolares durante el Curso 2021-2022.	11.026,00 €		01/10/2021	
65	64-2021-CON	Desde la firma hasta 30 julio de 2022	CEIP Siglo XXI	Ayuntamiento de Las Rozas	Convenios de Colaboración entre el Ayuntamiento de Las Rozas de Madrid y las Asociaciones de Madres y Padres de Alumnos de los colegios e institutos públicos del municipio para la Subvención de Actividades Extraescolares durante el Curso 2021-2022.	7.716,13 €		01/10/2021	
66	65-2021-CON	Desde la firma hasta 30 julio de 2022	CEIP Vicente Aleixandre	Ayuntamiento de Las Rozas	Convenios de Colaboración entre el Ayuntamiento de Las Rozas de Madrid y las Asociaciones de Madres y Padres de Alumnos de los colegios e institutos públicos del municipio para la Subvención de Actividades Extraescolares durante el Curso 2021-2022.	6.929,12 €		01/10/2021	
67	66-2021-CON	Desde la firma hasta 30 julio de 2022	CEEP Monte Abantos	Ayuntamiento de Las Rozas	Convenio de colaboración entre el Ayuntamiento de Las Rozas de Madrid y Centros Educativos del municipio para la subvención de gastos de carácter educativo durante el curso 2021-2022	4.843,37 €		15/10/2021	
68	67-2021-CON	Desde la firma hasta 30 julio de 2022	CEIP El Cantizal	Ayuntamiento de Las Rozas	Convenio de colaboración entre el Ayuntamiento de Las Rozas de Madrid y Centros Educativos del municipio para la subvención de gastos de carácter educativo durante el curso 2021-2022	4.804,20 €		15/10/2021	
69	68-2021-CON	Desde la firma hasta 30 julio de 2022	CEIP Fernando de Los Rios	Ayuntamiento de Las Rozas	Convenio de colaboración entre el Ayuntamiento de Las Rozas de Madrid y Centros Educativos del municipio para la subvención de gastos de carácter educativo durante el curso 2021-2022	23.748,14 €		15/10/2021	

	A	B	C	D	E	F	G	H	I
1	Núm. convenio	Vigencia	Nombre Organismo	Concejalía	Objeto	Aportación Ayto	Aportación Organismo	Aprobación	Fecha Firma
70	69-2021-CON	Desde la firma hasta 30 julio de 2022	CEIP La Encina	Ayuntamiento de Las Rozas	Convenio de colaboración entre el Ayuntamiento de Las Rozas de Madrid y Centros Educativos del municipio para la subvención de gastos de carácter educativo durante el curso 2021-2022	18.201,70 €		15/10/2021	
71	70-2021-CON	Desde la firma hasta 30 julio de 2022	CEIP Los Jarales	Ayuntamiento de Las Rozas	Convenio de colaboración entre el Ayuntamiento de Las Rozas de Madrid y Centros Educativos del municipio para la subvención de gastos de carácter educativo durante el curso 2021-2022	23.513,78 €		15/10/2021	
72	71-2021-CON	Desde la firma hasta 30 julio de 2022	CEIP Los Olivos	Ayuntamiento de Las Rozas	Convenio de colaboración entre el Ayuntamiento de Las Rozas de Madrid y Centros Educativos del municipio para la subvención de gastos de carácter educativo durante el curso 2021-2022	21.326,45 €		15/10/2021	
73	72-2021-CON	Desde la firma hasta 30 julio de 2022	CEIP Mario Vargas Llosa	Ayuntamiento de Las Rozas	Convenio de colaboración entre el Ayuntamiento de Las Rozas de Madrid y Centros Educativos del municipio para la subvención de gastos de carácter educativo durante el curso 2021-2022	19.529,72 €		15/10/2021	
74	73-2021-CON	Desde la firma hasta 30 julio de 2022	CEIP San José	Ayuntamiento de Las Rozas	Convenio de colaboración entre el Ayuntamiento de Las Rozas de Madrid y Centros Educativos del municipio para la subvención de gastos de carácter educativo durante el curso 2021-2022	12.225,60 €		15/10/2021	
75	74-2021-CON	Desde la firma hasta 30 julio de 2022	CEIP San Miguel	Ayuntamiento de Las Rozas	Convenio de colaboración entre el Ayuntamiento de Las Rozas de Madrid y Centros Educativos del municipio para la subvención de gastos de carácter educativo durante el curso 2021-2022	14.686,35 €		15/10/2021	
76	75-2021CON	Desde la firma hasta 30 julio de 2022	CEIP Siglo XXI	Ayuntamiento de Las Rozas	Convenio de colaboración entre el Ayuntamiento de Las Rozas de Madrid y Centros Educativos del municipio para la subvención de gastos de carácter educativo durante el curso 2021-2022	8.554.02€		15/10/2021	

	A	B	C	D	E	F	G	H	I
1	Núm. convenio	Vigencia	Nombre Organismo	Concejalía	Objeto	Aportación Ayto	Aportación Organismo	Aprobación	Fecha Firma
77	76-2021-CON	Desde la firma hasta 30 julio de 2022	CEIP Vicente Aleixandre	Ayuntamiento de Las Rozas	Convenio de colaboración entre el Ayuntamiento de Las Rozas de Madrid y Centros Educativos del municipio para la subvención de gastos de carácter educativo durante el curso 2021-2022	9.530,50 €		15/10/2021	
78	77-2021-CON	Desde la firma hasta 30 julio de 2022	E.I. Aserrín Aserrán	Ayuntamiento de Las Rozas	Convenio de colaboración entre el Ayuntamiento de Las Rozas de Madrid y Centros Educativos del municipio para la subvención de gastos de carácter educativo durante el curso 2021-2022	4.836,00 €		15/10/2021	
79	78-2021-CON	Desde la firma hasta 30 julio de 2022	E.I. Cigúeña María	Ayuntamiento de Las Rozas	Convenio de colaboración entre el Ayuntamiento de Las Rozas de Madrid y Centros Educativos del municipio para la subvención de gastos de carácter educativo durante el curso 2021-2022	3.588,00 €		15/10/2021	
80	79-2021-CON	Desde la firma hasta 30 julio de 2022	E.I. Juan Ramón Jiménez	Ayuntamiento de Las Rozas	Convenio de colaboración entre el Ayuntamiento de Las Rozas de Madrid y Centros Educativos del municipio para la subvención de gastos de carácter educativo durante el curso 2021-2022	5.200,00 €		15/10/2021	
81	80-2021-CON	Desde la firma hasta 30 julio de 2022	E.I. La Marazuela	Ayuntamiento de Las Rozas	Convenio de colaboración entre el Ayuntamiento de Las Rozas de Madrid y Centros Educativos del municipio para la subvención de gastos de carácter educativo durante el curso 2021-2022	1.976,00 €		15/10/2021	
82	81-2021-CON	Desde la firma hasta 30 julio de 2022	IES Burgo Ingancio Echeverría	Ayuntamiento de Las Rozas	Convenio de colaboración entre el Ayuntamiento de Las Rozas de Madrid y Centros Educativos del municipio para la subvención de gastos de carácter educativo durante el curso 2021-2022	16.317,43 €		15/10/2021	
83	82-2021-CON	Desde la firma hasta 30 julio de 2022	IES Carmen Conde	Ayuntamiento de Las Rozas	Convenio de colaboración entre el Ayuntamiento de Las Rozas de Madrid y Centros Educativos del municipio para la subvención de gastos de carácter educativo durante el curso 2021-2022	13.013,49 €		15/10/2021	

	A	B	C	D	E	F	G	H	I
1	Núm. convenio	Vigencia	Nombre Organismo	Concejalía	Objeto	Aportación Ayto	Aportación Organismo	Aprobación	Fecha Firma
84	83-2021-CON	Desde la firma hasta 30 julio de 2022	IES Federico García Lorca	Ayuntamiento de Las Rozas	Convenio de colaboración entre el Ayuntamiento de Las Rozas de Madrid y Centros Educativos del municipio para la subvención de gastos de carácter educativo durante el curso 2021-2022	7.417,01 €		15/10/2021	
85	84-2021-CON	Desde la firma hasta 30 julio de 2022	IES José García Nieto	Ayuntamiento de Las Rozas	Convenio de colaboración entre el Ayuntamiento de Las Rozas de Madrid y Centros Educativos del municipio para la subvención de gastos de carácter educativo durante el curso 2021-2022	15.356,59 €		15/10/2021	
86	85-2021-CON	Desde la firma hasta 30 julio de 2022	IES Rozas I	Ayuntamiento de Las Rozas	Convenio de colaboración entre el Ayuntamiento de Las Rozas de Madrid y Centros Educativos del municipio para la subvención de gastos de carácter educativo durante el curso 2021-2022	8.091,29 €		15/10/2021	
87	86-2021-CON	Desde la firma hasta 30 julio de 2022	CEIP El Cantizal	Ayuntamiento de Las Rozas	Convenio de colaboración entre el Ayuntamiento de Las Rozas de Madrid y Centros Educativos del municipio para la subvención de gastos de carácter educativo durante el curso 2021-2022	23.240,37 €		15/10/2021	
88	87-2021-CON	Válido 1 año, desde el día de la firma, y prorrogable hasta 4 años en periodos iguales.	Life Terra, Volterra	Ayuntamiento de Las Rozas	Convenio de colaboración con Volterra Ecosystems S.L. y Fundación Stichting Life Terra para la repoblación mediante la plantación de especies autóctonas.	No supone contraprestación económica alguna.	No supone contraprestación económica alguna.	22/10/2021	
89	88-2021-CON	Válido 1 año, desde el día de la firma, y prorrogable hasta 4 años en periodos iguales.	Hewlett Packard Enterprise	Ayuntamiento de Las Rozas	Aprobar el convenio de colaboración con Hewlett Packard Servicios España S.L.U. para la repoblación mediante la plantación de especies autóctonas.	No supone contraprestación económica alguna.	No supone contraprestación económica alguna.	22/10/2021	
90	89-2021-CON	Válido 1 año, desde el día de la firma, y prorrogable hasta 4 años en periodos iguales.	FDI ONGD	Ayuntamiento de Las Rozas	Convenio de colaboración con la Fundación para el Fomento del Desarrollo y la Integración para la repoblación mediante la plantación de especies autóctonas.	No supone contraprestación económica alguna.	No supone contraprestación económica alguna.	22/10/2021	

	A	B	C	D	E	F	G	H	I
1	Núm. convenio	Vigencia	Nombre Organismo	Concejalía	Objeto	Aportación Ayto	Aportación Organismo	Aprobación	Fecha Firma
91	90-2021-CON	Válido 1 año, desde el día de la firma, improrrogable	Coro Villa de Las Rozas	Ayuntamiento de Las Rozas	CONVENIO DE COLABORACIÓN ENTRE EL AYUNTAMIENTO DE LAS ROZAS DE MADRID Y LA ASOCIACIÓN MUNICIPAL "CORO VILLA DE LAS ROZAS" PARA LA PROMOCIÓN DE LA MÚSICA CORAL EN EL MUNICIPIO.	45.000,00 €		22/10/2021	
92	91-2021-CON	1 enero 2022 a 31 diciembre 2023	Consejera de Familia, Juventud, y Política Social, de la Comunidad de Madrid,	Ayuntamiento de Las Rozas	CONVENIO INTERADMINISTRATIVO ENTRE LA COMUNIDAD DE MADRID, A TRAVES DE LA CONSEJERÍA DE FAMILIA, JUVENTUD Y POLÍTICA SOCIAL, Y EL AYUNTAMIENTO DE LAS ROZAS DE MADRID PARA LA CONCESION DE AYUDAS DE EMERGENCIA A FAMILIAS EN SITUACIÓN DE VULNERABILIDAD POR EL IMPACTO DEL COVID.	152.776,31€ (Año 2022) 152.776,31€ (Año 2023)		22/10/2021	
93	92-2021-CON		Consejería de Deportes, Transparencia y Portavocía del Gobierno de la Comunidad de Madrid y la Federación de Municipios	Ayuntamiento de Las Rozas	Adhesión al convenio suscrito entre la Consejería de Deportes, Transparencia y Portavocía del Gobierno de la Comunidad de Madrid y la Federación de Municipios id, para la colaboración en el desarrollo de actuaciones conjuntas en la atención al ciudadano.			22/10/2021	
94	93-2021-CON		Comunidad de Madrid	Ayuntamiento de Las Rozas	Convenio Interadministrativo entre la Comunidad de Madrid y el Ayuntamiento de Las Rozas de Madrid para el desarrollo de programas de prevención y control del absentismo escolar del alumnado comprendido entre los 6 y 16 años de edad escolarizado en centros docentes sostenidos con fondos públicos de la Comunidad de Madrid durante el año 2022			19/11/2022	
95	94-2021-CON		VECTOR SOFTWARE COMPA	Ayuntamiento de Las Rozas	CONVENIO DE COLABORACIÓN ENTRE EL AYUNTAMIENTO DE LAS ROZAS DE MADRID Y VECTOR SOFTWARE COMPANY S.L.			19/11/2021	

	A	B	C	D	E	F	G	H	I
1	Núm. convenio	Vigencia	Nombre Organismo	Concejalía	Objeto	Aportación Ayto	Aportación Organismo	Aprobación	Fecha Firma
96	95-2021-CON		GRUPO VIARIUM.	Ayuntamiento de Las Rozas	CONVENIO DE COLABORACIÓN ENTRE EL AYUNTAMIENTO DE LAS ROZAS DE MADRID Y GRUPO VIARIUM.	-	-	19/11/2021	
97	96-2021-CON	31 de diciembre de 2022	(FEMADDI).	Ayuntamiento de Las Rozas	Prórroga de Convenio de Colaboración entre el Ayuntamiento de Las Rozas de Madrid y la Federación Madrileña de deportes para personas con Discapacidad Intelectual (FEMADDI).	60.000,00 €		26/11/2021	
98	97-2021-CON		Supermercados Hiber S	Ayuntamiento de Las Rozas	Convenio de colaboración con Supermercados Hiber S.A. para facilitar la incorporación de desempleados del municipio de Las Rozas de Madrid a las necesidades de empleo que puedan surgir en dicha empresa			26/11/2021	
99	98-2021-CON		AFA LAS ROZAS	Ayuntamiento de Las Rozas	Convenio de colaboración entre el Ayuntamiento de Las Rozas de Madrid y la Asociación de Familiares de Personas Enfermas de Alzheimer y otras demencias de Las Rozas de Madrid (AFA LAS ROZAS), para el desarrollo del programa de atención psicosocial a personas enfermas de Alzheimer (y otras demencias) y sus familias cuidadoras.			10/12/2021	
100	99-2021-CON		Asociación Española contra el Cáncer	Ayuntamiento de Las Rozas	Convenio de colaboración entre el Ayuntamiento de Las Rozas de MADRID y la Junta Provincial de Madrid de la Asociación Española contra el Cáncer, para el desarrollo del programa "Atención integral al Paciente Oncológico y familiares de Las Rozas de Madrid y educar en la salud a la población en general".			10/12/2021	
101	100-2021-CON		Asociación Española de Esclerodermia,	Ayuntamiento de Las Rozas	Convenio de colaboración entre el Ayuntamiento de Las Rozas de Madrid y Asociación Española de Esclerodermia, para el desarrollo del proyecto "La Esclerodermia más visible".			10/12/2021	

	A	B	C	D	E	F	G	H	I
1	Núm. convenio	Vigencia	Nombre Organismo	Concejalía	Objeto	Aportación Ayto	Aportación Organismo	Aprobación	Fecha Firma
102	101-2021-CON		FUNDACION CEDEL	Ayuntamiento de Las Rozas	Convenio de colaboración entre el Ayuntamiento de Las Rozas de Madrid y la Fundación CEDEL para el desarrollo del Proyecto Cicloide 2021 por la Integración y el desarrollo humano de las Personas con Discapacidad.			10/12/2021	
103	102-2021-CON		FUNDACION AVA	Ayuntamiento de Las Rozas	Convenio de colaboración entre el Ayuntamiento de Las Rozas de Madrid y la Fundación AVA para el desarrollo del programa "Todos somos atletas".			10/12/2021	
104	103-2021-CON		FUNDACION TREBOL	Ayuntamiento de Las Rozas	Convenio de colaboración entre el Ayuntamiento de Las Rozas de Madrid y la Fundación Trébol, para el desarrollo del proyecto de formación continua mediante el Taller de Costura y Bordado para las personas con discapacidad.			10/12/2021	
105	104-2021-CON		Proyecto ADILPA	Ayuntamiento de Las Rozas	Convenio de colaboración entre el Ayuntamiento de Las Rozas de Madrid y Asociación Nuevo Horizonte, para el desarrollo del programa "Proyecto ADILPA" (Acciones dirigidas a la inserción laboral de personas con autismo) mediante entrenamiento en habilidades socio laborales.			10/12/2021	
106	105-2021-CON		RED MADRE MADRID	Ayuntamiento de Las Rozas	Convenio de colaboración entre el Ayuntamiento de Las Rozas de Madrid y la Asociación RED MADRE MADRID para el Apoyo a la Mujer embarazada en situación de vulnerabilidad.			10/12/2021	
107	106-2021-CON		TU DECIDES	Ayuntamiento de Las Rozas	Convenio de colaboración entre el Ayuntamiento de Las Rozas de Madrid y la Asociación de Ocio y Tiempo Libre "TU DECIDES", para el desarrollo del programa ocio y tiempo libre.			10/12/2021	

	A	B	C	D	E	F	G	H	I
1	Núm. convenio	Vigencia	Nombre Organismo	Concejalía	Objeto	Aportación Ayto	Aportación Organismo	Aprobación	Fecha Firma
108	107-2021-CON	31 de diciembre de 2021	TAS DIOCESA DE MADRID	Ayuntamiento de Las Rozas	Convenio de colaboración entre el Ayuntamiento de Las Rozas de Madrid y Caritas Diocesana de Madrid para el desarrollo del programa de orientación e información para el empleo	15.000,00 €	6.429,00 €	17/12/2021	
109	108-2021-CON	31 de diciembre de 2021	CRUZ ROJA ESPAÑOLA	Ayuntamiento de Las Rozas	Convenio de Colaboración entre el Ayuntamiento de Las Rozas de Madrid y Cruz Roja Española para el desarrollo del programa de prevención de la dependencia y hábitos para el envejecimiento activo y saludable dirigido a personas mayores y otros sectores de población.	5.000,00 €	2.143,00 €	17/12/2021	
110	109-2021-CON	31 de diciembre de 2021	MONTE ABANTOS	Ayuntamiento de Las Rozas	Convenio de colaboración entre el Ayuntamiento de Las Rozas de Madrid y la Asociación de Madres y Padres del Colegio Público de Educación Especial "Monte Abantos" para el programa "Días sin cole y vacaciones de verano".	20.000,00 €	9.000,00 €	17/12/2021	
111	110/2021-CON	31 de diciembre de 2022	Federación Madrileña de Deportes de Parálisis Cerebral.	Ayuntamiento de Las Rozas	Convenio Federación Madrileña de Deportes de Parálisis Cerebral.	27.000,00 €		23/12/2021	

CUENTA: 206 INMOVILIZADO INTANGIBLE. Aplicaciones informáticas.

Ejer.	PGCP	Fecha	Referencia	Org.	Prog.	Ec.	Adquisición	Amortización anual (6 años)	Amortización Acumulada	Importe Neto	Texto Libre
2021	206	31/12/2021	22021001568	105	9320	64100	5.052,44	0,00	0,00	5.052,44	SERVICIO 06.12.2021 A 05.01.2021. PRORROGA MTO APLICACIONES INF.GESTION INGRESOS Y SERVICIOS ELECTRONICOS TRIBUTARIOS.
2021	206	29/12/2021	22021006950	103	9204	64100	8.820,90	0,00	0,00	8.820,90	SUMINISTRO DOS LICENCIAS SQL STD 2019 CORES NUEVO SERVIDOR LICENCIAR PRE-PRODUCCION.
2021	206	16/12/2021	22021005722	103	9204	64100	19.481,00	0,00	0,00	19.481,00	SUMINISTRO DE LICENCIAS DE OFFICE 365 NOVIEMBRE 2021.
2021	206	12/11/2021	22021005722	103	9204	64100	19.481,00	0,00	0,00	19.481,00	SUMINISTRO LICENCIAS OFFICE 365 OCTUBRE 2021.
2021	206	05/11/2021	22021005722	103	9204	64100	7.143,04	0,00	0,00	7.143,04	SUMINISTRO DE LICENCIAS DE OFFICE 365 .
2021	206	13/10/2021	22020006874	103	9204	64100	453,75	0,00	0,00	453,75	CAPA DE INTEGRACIÓN ACCEDE RES Y FIRMADOC BPM 1.07.2021 A 30.09.2021.
2021	206	16/09/2021	22021001569	105	9310	64100	18.089,50	0,00	0,00	18.089,50	LICENCIA SPAI PRESUPUESTOS , INSTALACION Y FOORMACION SPAI .
2021	206	16/09/2021	22021004298	103	9204	64100	17.970,92	0,00	0,00	17.970,92	ADQUISICION DE CUATRO LICENCIAS SQL SERVER 2019 PARA 2 CORE.
2021	206	03/08/2021	22020006874	103	9204	64100	453,75	0,00	0,00	453,75	MANTENIMIENTO CAPA DE INTEGRACIÓN ACCEDE RES Y FIRMADOC BPM 1.04.2021 A 30.06.2021.
2021	206	04/05/2021	22020006874	103	9204	64100	453,75	0,00	0,00	453,75	MANTENIMIENTO CAPA DE INTEGRACIÓN ACCEDE RES Y FIRMADOC BPM 1.01.2021 A 31.01.2021.
2021	206	08/04/2021	22020006874	103	9204	64100	453,75	0,00	0,00	453,75	MANTENIMIENTO CAPA DE INTEGRACIÓN ACCEDE RES Y FIRMADOC BPM 1.10.2020 A 31.12.2020.
2020	206	25/06/2020	22019008059	105	9320	64100	30,35	5,06	5,06	25,29	SERVICIO 6.03.2020 A 5.04.2020, PRORROGA MTO APLICACIONES INF.GESTION INGRESOS Y SERVICIOS ELECTRONICOS TRIBUTARIOS.
2020	206	14/08/2020	22020000448	105	9320	64100	5.458,31	909,72	909,72	4.548,59	SERVICIO PRORROGA MTO APLICACIONES INF.GESTION INGRESOS Y SERVICIOS ELECTRONICOS TRIBUTARIOS.
2020	206	21/09/2020	22020003994	105	9320	64100	2.377,65	396,28	396,28	1.981,38	MANTENIMIENTO EVOLUTIVO SISTEMA INGRESOS NOTIFICACIONES 2.

CUENTA: 206 INMOVILIZADO INTANGIBLE. Aplicaciones informáticas.

Ejer.	PGCP	Fecha	Referencia	Org.	Prog.	Ec.	Adquisición	Amortización anual (6 años)	Amortización Acumulada	Importe Neto	Texto Libre
2020	206	24/09/2020	22020003994	105	9320	64100	8.899,55	1.483,26	1.483,26	7.416,29	MANTENIMIENTO EVOLUTIVO BASE DE DATOS Y ANALISTA (SEGUN DOCUMENTO ANEXADO POR EL EMISOR A FIRMADO)
2020	206	16/11/2020	22020005074	103	9204	64100	688,20	114,70	114,70	573,50	SUSCRIPCION ANUAL LICENCIA AUTOCAD LT HASTA 29.10.2021.
2020	206	19/11/2020	22020002421	103	9204	64100	9.505,24	1.584,21	1.584,21	7.921,03	LICENCIAS MUSICALES INFORMATICA MUSICAL ESCUELA MUNICIPAL DE MUSICA.
2020	206	31/12/2020	22020003994	105	9320	64100	20.053,33	3.342,22	3.342,22	16.711,11	MANTENIMIENTO EVOLUTIVO BASE DE DATOS Y ANALISTA (SEGUN DOCUMENTO ANEXADO POR EL EMISOR A FIRMADO)
2020	206	31/12/2020	22020006796	103	9204	64100	7.944,98	1.324,16	1.324,16	6.620,82	SUMINISTRO LICENCIAS SQL STD PARA MEJORA DE RENDIMIENTO AREA INFORMATICA.
2020	206	31/12/2020	22019008059	105	9320	64100	5.022,09	837,02	837,02	4.185,08	MANTENIMIENTO EVOLUTIVO BASE DE DATOS "" PLAN EVOLUCION ADMINISTRACION "" ANALISTA.
2020	206	31/12/2020	22020000448	105	9320	64100	28,67	4,78	4,78	23,89	MANTENIMIENTO EVOLUTIVO BASE DE DATOS "" PLAN EVOLUCION ADMINISTRACION "" ANALISTA.
2020	206	31/12/2020	22020001778	105	9320	64100	8.055,96	1.342,66	1.342,66	6.713,30	MANTENIMIENTO EVOLUTIVO BASE DE DATOS "" PLAN EVOLUCION ADMINISTRACION "" ANALISTA.
2019	206	07/10/2019	22019005414	105	9320	64100	30.432,71	5.072,12	10.144,24	20.288,47	SERVICIO MANTENIMIENTO EVOLUTIVO BASE DE DATOS E INTERNET (HITO VISION-MONITORIZA) 1.01.2018 A 31.12.2018.
2019	206	19/07/2019	22019002841	105	9320	64100	5.052,44	842,07	1.684,15	3.368,29	SERVICIO 6.04.2018 A 5.05.2019,MANTENIMIENTO APLICACIONES INF.GESTION INGRESOS Y SERVICIOS ELECTRONICOS TRIBUTARIOS.
2019	206	19/07/2019	22019002841	105	9320	64100	5.829,78	971,63	1.943,26	3.886,52	MANTENIMIENTO EVOLUTIVO HITO MONITORIZA 2019 "" PLAN EVOLUCION EADMINISTRACION "" IMPORTE ANALISTA.
2019	206	19/07/2019	22019002841	105	9320	64100	18.159,68	3.026,61	6.053,23	12.106,45	MANTENIMIENTO EVOLUTIVO HITO GEOTRIBUTOS "" PLAN EVOLUCION EADMINISTRACION"" HORAS ANALISTA .
2019	206	15/07/2019	22019002114	105	9320	64100	13.854,50	2.309,08	4.618,17	9.236,33	LICENCIA E INSTALACION CAPA INTEGRACION ACCEDE RES Y FRIMADOC BPM.
2019	206	21/05/2019	22019002433	101	1300	64100	18.111,28	3.018,55	6.037,09	12.074,19	SUMINISTRO INSTALACION, IMPLANTACION Y PUESTA EN MARCHA SOFTWARE ATESTADOS POLICIA LOCAL.

CUENTA: 206 INMOVILIZADO INTANGIBLE. Aplicaciones informáticas.

Ejer.	PGCP	Fecha	Referencia	Org.	Prog.	Ec.	Adquisición	Amortización anual (6 años)	Amortización Acumulada	Importe Neto	Texto Libre
2019	206	21/05/2019	22018009179	112	9204	64100	41.856,35	6.976,06	13.952,12	27.904,23	SUMINISTRO LICENCIAS MICROSOFT, SERVIDORES Y COMPLEMENTOS INFORMATICOS (COMPRA PATRIMONIO).
2019	206	13/05/2019	22019002119	103	1530	64100	1.290,47	215,08	430,16	860,31	PROGRAMA INFORMATICO PRESTO PRESUPUESTOS Y MEDICIONES USB PERSONALIZACION INFORMES.
2019	206	25/03/2019	22019000515	112	9204	64100	17.975,76	2.995,96	5.991,92	11.983,84	SUMINISTRO 3 LICENCIAS MICROSOFT SQL SERVER STANDARD.
2018	206	31/12/2018	22018008599	101	1330	64100	16.855,30	2.809,22	8.427,65	8.427,65	BASE DE DATOS PARA GESTION POLICIAL CON INTEGRACION EN HERRAMIENTAS ACTUALES.
2018	206	14/12/2018	22018006814	112	9204	64100	62.911,29	10.485,22	31.455,65	31.455,65	SUMINISTRO LICENCIAS ANTIVIRUS TRES AÑOS SOPHOS PROTECTION SUITE ADVANCED.
2018	206	07/12/2018	22018010335	112	9204	64100	843,30	140,55	421,65	421,65	LICENCIA DE TRANSCRIPCION MEDIABOX.
2018	206	19/11/2018	22018002145	105	9320	64100	954,01	159,00	477,01	477,01	TRABAJOS MODIFICACIONES DOMICILIACIONES REALIZADAS EN PROGRAMA A PETICION DEL RECAUDADOR MUNICIPAL.
2018	206	06/08/2018	22018002419	104	9201	64100	14.084,40	2.347,40	7.042,20	7.042,20	SUMINISTRO LICENCIAS WCRONOS, GESTION DEPARTAMENTAL Y DOS RELOJES HUELLA DIGITAL RRHH.
2018	206	06/08/2018	22018000829	100	1500	64100	17.203,76	2.867,29	8.601,88	8.601,88	TRABAJO DE ANALISIS Y DIAGNOSTICO BASES DE DATOS HISTORICOS ASOCIADOS A LAS LICENCIAS Y DECLARACIONES RESPONSABLES.
2018	206	17/04/2018	22018002145	105	9320	64100	10.481,63	1.746,94	5.240,82	5.240,82	SERVICIO MANTENIMIENTO EVOLUTIVO BASE DE DATOS E INTERNET HASTA 5.01.2018 (INF.GESTION INGRESOS Y SERVICIOS ELECTRON)
2018	206	27/02/2018	22018000513	101	1300	64100	726,00	121,00	363,00	363,00	SOPORTE TRIMESTRAL 2/4 PROGRAMA SOTI. POLICIA LOCAL.
2017	206	27/11/2017	22017001549	101	1300	64100	726,00	121,00	484,00	242,00	SOPORTE TRIMESTRAL 4/4 PROGRAMA SOTI POLICIA LOCAL.
2017	206	10/11/2017	22017001549	101	1300	64100	726,00	121,00	484,00	242,00	SOPORTE SOTI TRIMESTRAL 3/4 INICIO 1.3.2017.
2017	206	04/09/2017	22017003228	102	1500	64100	2.075,15	345,86	1.383,43	691,72	ACTUALIZACION ULTIMA VERSION LICENCIAS MONOPUESTO-PRESUPUESTOS Y MEDICIONES, INFORMES Y GESTION PROYECTO URBANISMO.

CUENTA: 206 INMOVILIZADO INTANGIBLE. Aplicaciones informáticas.

Ejer.	PGCP	Fecha	Referencia	Org.	Prog.	Ec.	Adquisición	Amortización anual (6 años)	Amortización Acumulada	Importe Neto	Texto Libre
2017	206	31/07/2017	22017004106	112	9204	64100	722,37	120,40	481,58	240,79	SUMINISTRO TRES UDS.SOFTWARE TRANSCRIPCION PROFESIONAL SECRETARIA GENERAL.
2017	206	09/05/2017	22017001369	112	9204	64100	563,86	93,98	375,91	187,95	CONCEJALIA EDUCACION/INFORMATICA LIC. GUBERNAMENTAL ADOBE ACROBAT PRO 2015 PERPETUA 1 USUARIO
2017	206	06/04/2017	22017001549	101	1300	64100	726,00	121,00	484,00	242,00	SOPORTE TRIMESTRAL 1/4 PROGRAMA SOTI POLICIA LOCAL.
2017	206	06/04/2017	22017001549	101	1300	64100	1.297,12	216,19	864,75	432,37	IMPLANTACION PROGRAMA SOTI MOBICONTROL CLOUD POLICIA LOCAL.
2017	206	06/04/2017	22017001549	101	1300	64100	4.573,80	762,30	3.049,20	1.524,60	LICENCIA SOTI MOBICONTROL CLOUD POR DISPOSITIVO PARA POLICIA LOCAL.
2017	206	06/02/2017	22017000706	112	9204	64100	20.570,00	3.428,33	13.713,33	6.856,67	SUMINISTRO LICENCIAS KACE DISTRIBUCION SOFTWARE.
2016	206	30/12/2016	22016006410	102	1500	64000	143,93	23,99	119,94	23,99	ABBYY FINEREADER 12 CORPORATE SINGLE USER EDU/NPO
2016	206	07/11/2016	22016005123	106	3321	64000	3.630,00	605,00	3.025,00	605,00	SUSCRIPCION PLATAFORMA INGEBOOK-Suscripción para uso en todos los locales de la Red de Bibliotecas del Municipio de las
2016	206	19/04/2016	22016001034	103	1300	64000	769,22	128,20	641,02	128,20	CORELDRAW GRAPHICS SUITE X7 LICENSE
2016	206	01/01/2016	22015006547	101	9204	64000	771,38	128,56	642,82	128,56	CORELDRAW GRAPHICS SUITE X7 LICENSE
2015	206	30/12/2015	22015006547	101	9204	64000	771,38	128,56	771,38	0,00	CORELDRAW GRAPHICS SUITE X7 LICENSE
2015	206	28/12/2015	22015000759	107	3400	64000	8.784,60	1.464,10	8.784,60	0,00	PUESTA EN MARCHA CUADRO DE MANDOS .
2015	206	18/12/2015	22015006408	105	9202	64000	207,42	34,57	207,42	0,00	AMPLIACIÓN DEL SISTEMA DE GESTIÓN DE ESPERA EN TRES PUESTOS, PARA EL REGISTRO Y PADRÓN. (* Nº DE OPERACIÓN: AYTO/2015
2015	206	23/11/2015	22015005543	106	3321	64000	3.630,00	605,00	3.630,00	0,00	CONCEJALIA EDUCACIÓN Y CULTURA. ADQUISICIÓN DE USO PLATAFORMA INEBOOK PARA BIBLIOTECA MPAL. 1/09/15-1/09/16

CUENTA: 2060 INMOVILIZADO INTANGIBLE. Aplicaciones informáticas.

Ejer.	PGCP	Fecha	Referencia	Org.	Prog.	Ec.	Adquisición	Amortización anual (6 años)	Amortización Acumulada	Importe Neto	Texto Libre
2015	206	02/11/2015	22015004535	105	9202	64000	4.722,63	787,11	4.722,63	0,00	SISTEMA DE GESTIÓN DE ESPERA PARA REGISTRO Y PADRÓN DEL AYUNT. DE LAS ROZAS DE MADRID.
2015	206	26/10/2015	22015004337	105	9310	64000	559,69	93,28	559,69	0,00	ACROBAT PRO DC 2015 MULTIPLE PLATFORMS SPANISH
2015	206	25/08/2015	22015001767	101	9204	64000	2.879,80	479,97	2.879,80	0,00	Informática - Servicios Generales - Licencia Autocad LT 2016
2015	206	08/07/2015	22015001774	110	3110	64100	1.183,38	197,23	1.183,38	0,00	SOFTWARE PARA EL ESPECTROFOTRÓMETRO DEL LABORATORIO.
2015	206	28/05/2015	22015000804	104	9201	64000	4.840,00	806,67	4.840,00	0,00	ADQUISICION LICENCIA WCRONOS GESTION DEPARTAMENTAL Y JORNADAS DE TECNICO FORMACION PERSONAL.
2015	206	30/03/2015	22015000661	107	3400	64000	331,43	55,24	331,43	0,00	REGULARIZACIÓN IVA CONSIGNADO POR ERROR DEL PROVEEDOR EN EL AD. OPER. DEFINITIVA: 220140028388.
2015	206	30/03/2015	22015001604	101	9204	64000	20.570,00	3.428,33	20.570,00	0,00	IMPLANTACION Y USO DE LA HERRAMIENTA GESTDOC V4 PARA ELIMINACION REPARTO Y DIGITALIZACION REGISTRO GRAL DE ENTRADA.
							528.315,95	71.743,69	198.457,53	329.858,42	
							Adquisición	Amortización anual (6 años)	Amortización Acumulada	Importe Neto	

HISTÓRICO (AMORTIZACION)

Ejer.	PGCP	Fecha	Referencia	Org.	Prog.	Econ.	Adquisición	Amortización anual (6 años)	Amortización Acumulada	Importe Neto	Texto Libre
2014	206	31/12/2014	22014006455	103	9204	64000	17.061,00	2.843,50	17.061,00	0,00	ABACO C.E.INFORMATICOS, S.L.
2014	206	30/12/2014	22014006943	105	9320	64000	5.083,94	847,32	5.083,94	0,00	AYTOS SOLUCIONES INFORMATICAS, S.L.U.
2014	206	26/12/2014	22014006766	107	3400	64000	8.288,50	1.381,42	8.288,50	0,00	INGENIERIA APLICADA T-INNOVA
2014	206	26/12/2014	22014006758	107	3400	64000	10.069,25	1.678,21	10.069,25	0,00	INGENIERIA APLICADA T-INNOVA
2014	206	23/12/2014	22014005887	103	9204	64000	1.439,90	239,98	1.439,90	0,00	SELECCION EXCLUSIVAS COMERCIALES, S.L.

CUENTA: 206 INMOVILIZADO INTANGIBLE. Aplicaciones informáticas.

Ejer.	PGCP	Fecha	Referencia	Org.	Prog.	Ec.	Adquisición	Amortización anual (6 años)	Amortización Acumulada	Importe Neto	Texto Libre
2014	206	23/12/2014	22014005913	114	3370	64000	866,36	144,39	866,36	0,00	SERMAN-PRO, S.L.
2014	206	01/12/2014	22014003629	103	9204	64000	20.328,00	3.388,00	20.328,00	0,00	ABS INFORMATICA, S.L. ABSIS
2014	206	13/10/2014	22014003266	106	3320	64000	3.630,00	605,00	3.630,00	0,00	GARCIA-MAROTO EDITORES, S.L.
2014	206	11/08/2014	22014001011	103	9204	64000	1.996,50	332,75	1.996,50	0,00	GRUPO NOROESTE CONSULTING INFORMATICO & FORMACION
2014	206	11/08/2014	22014002818	103	9204	64000	1.990,00	331,67	1.990,00	0,00	TEAMVIEWER GMBH
2014	206	28/07/2014	22014002927	103	9204	64000	843,37	140,56	843,37	0,00	VITELSA
2014	206	28/07/2014	22014003367	101	1340	64000	6.292,00	1.048,67	6.292,00	0,00	GRUPO NOROESTE CONSULTING INFORMATICO & FORMACION
2014	206	07/07/2014	22014000373	102	1500	64000	20.352,20	3.392,03	20.352,20	0,00	ABS INFORMATICA, S.L. ABSIS
2014	206	07/07/2014	22014000373	102	1500	64000	2.105,40	350,90	2.105,40	0,00	ABS INFORMATICA, S.L. ABSIS
2014	206	07/07/2014	22014001991	103	9204	64000	2.807,20	467,87	2.807,20	0,00	SELECCION EXCLUSIVAS COMERCIALES, S.L.
2014	206	06/05/2014	22014000096	103	9204	64000	561,44	93,57	561,44	0,00	SELECCION EXCLUSIVAS COMERCIALES, S.L.
2014	206	28/04/2014	22014001813	105	9320	64000	871,20	145,20	871,20	0,00	INFAPLIC
2014	206	28/04/2014	22014001813	105	9320	64000	1.306,80	217,80	1.306,80	0,00	INFAPLIC
2014	206	11/04/2014	22014000373	102	1500	64000	20.352,21	3.392,04	20.352,21	0,00	ABS INFORMATICA, S.L. ABSIS
2014	206	07/04/2014	22014000447	101	1300	64000	750,20	125,03	750,20	0,00	DANYSOFT INTERNACIONAL, S.L.
2014	206	07/04/2014	22013009001	103	9204	64000	29.645,00	4.940,83	29.645,00	0,00	INFAPLIC
2014	206	24/03/2014	22014000449	108	2410	64000	332,75	55,46	332,75	0,00	DANYSOFT INTERNACIONAL, S.L.
2014	206	03/02/2014	22013008511	103	9204	64000	11.504,68	1.917,45	11.504,68	0,00	ABS INFORMATICA, S.L. ABSIS
2013	206	17/12/2013	22013000748	104	9201	64000	13.733,50	0,00	13.733,50	0,00	LICENCIA E IMPLANTACION PORTAL DEL EMPLEADO.
2013	206	25/11/2013	22013000377	103	9204	64000	8.784,60	0,00	8.784,60	0,00	SUMINISTRO, INSTALACION E IMPLANTACION SIT INSPECCION TECNICA DE EDIFICIOS.

CUENTA: 206 INMOVILIZADO INTANGIBLE. Aplicaciones informáticas.

Ejer.	PGCP	Fecha	Referencia	Org.	Prog.	Ec.	Adquisición	Amortización anual (6 años)	Amortización Acumulada	Importe Neto	Texto Libre
2013	206	25/11/2013	22013001944	103	9204	64000	6.751,80	0,00	6.751,80	0,00	CONFIGURACION DEL SISTEMA Y FORMACION USUARIOS SIT-VIA PUBLICA.
2013	206	25/11/2013	22013004469	114	3370	64000	1.399,97	0,00	1.399,97	0,00	CONCEJALIA DE JUVENTUD. MANTENIMIENTO PAG. WEB DE JUVENTUD. PROP. 62
2013	206	25/11/2013	22013007571	105	9340	64000	3.448,50	0,00	3.448,50	0,00	CONSULTORIA FUNCIONAL TREASURY
2013	206	25/11/2013	22013006385	103	9204	64000	1.003,09	0,00	1.003,09	0,00	INFORMÁTICA. CONCEJALIA DE ECONOMIA Y EMPLEO. ADQUISICIÓN LICENCIA ADOBE PHOTOSHOP CS6. PROP. 94
2013	206	18/11/2013	22013004445	105	9310	64000	1.452,00	0,00	1.452,00	0,00	SERVICIOS ACREDITACION AUTOMATICA DEL IVTM
2013	206	01/10/2013	22013004426	101	1340	64000	5.203,00	0,00	5.203,00	0,00	APLICACION INFORMATICA PARA PROTECCION CIVIL LAS ROZAS PROGRAMA DE GESTION PARA VOLUNTARIOS.
2013	206	01/10/2013	22013000416	103	9204	64000	4.481,30	0,00	4.481,30	0,00	TRABAJOS INFORMATICOS PERIODOS DESDE 1.1.2013 A 30.06.2013 TESORERIA..
2013	206	23/09/2013	22013004120	106	3320	64000	2.819,30	0,00	2.819,30	0,00	CONCEJALIA DE CULTURA. ADQUISICION 3 LICENCIAS DE APLICACIONES GRAFICAS. PROP. 61
2013	206	16/09/2013	22013004613	107	3400	64000	544,50	0,00	544,50	0,00	Nº OPERACIÓN: AYTO/2013 - 920130002326,NºOp. Definitiva: 220130015526
2013	206	29/07/2013	22013000377	103	9204	64000	8.784,60	0,00	8.784,60	0,00	SIT INSPECCION TECNICA DE EDIFICIOS.
2013	206	12/07/2013	22013003952	103	9204	64000	901,45	0,00	901,45	0,00	SERVICIOS A LA CIUDAD. INFORMÁTICA. SUSCRIPCION A MICROSOFT LICENCIA BASICA DE MSDN LIBRARY . PROP. 57
2013	206	08/07/2013	22013001944	103	9204	64000	2.952,40	0,00	2.952,40	0,00	ASISTENCIA A LA PUESTA EN MARCHA DE SIT-VIA PUBLICA.
2013	206	18/06/2013	22013001944	103	9204	64000	12.060,43	0,00	12.060,43	0,00	SUMINISTRO E INSTALACIONES DE LICENCIAS DE SIT-VIA PUBLICA.
2013	206	18/06/2013	22013000377	103	9204	64000	4.114,00	0,00	4.114,00	0,00	PROGRAMA SIT PARA INSPECCION TECNICA DE EDIFICOS.
2013	206	10/06/2013	22012008339	103	9204	64000	6.413,00	0,00	6.413,00	0,00	SOFT INTSA-SIRE GESTION CEMENTERIOS.
2013	206	21/05/2013	22013003345	104	9201	64000	2.178,93	0,00	2.178,93	0,00	MANTENIMIENTO SIGEO TERCER TRIMESTRE 2011.
2013	206	21/03/2013	22013001997	103	9204	64000	854,55	0,00	854,55	0,00	SUMINISTRO MATERIAL INFORMATICO
2012	206	31/12/2012	22012007301	103	9204	64000	1.509,66	0,00	1.509,66	0,00	ADQUISICION LICENCIA ACROBAT PROFESIONAL Y PHOTOSHOP.
2012	206	31/12/2012	22012007254	103	9204	64000	8.710,00	0,00	8.710,00	0,00	TRABAJOS INFORMATICOS PERIODOS DESDE 1.1.2012 A 31.12.2012.
2012	206	28/12/2012	22012007300	103	9204	64000	1.677,06	0,00	1.677,06	0,00	ADQUISICIÓN LICENCIA AUTOCAD 2013 LT. PROP. 177.

CUENTA: 206 INMOVILIZADO INTANGIBLE. Aplicaciones informáticas.

Ejer.	PGCP	Fecha	Referencia	Org.	Prog.	Ec.	Adquisición	Amortización anual (6 años)	Amortización Acumulada	Importe Neto	Texto Libre
2012	206	28/12/2012	22012000369	103	1600	64000	10.891,40	0,00	10.891,40	0,00	CONCEJALIA SERVICIOS A LA CIUDAD. ADQUISICIÓN 2 LICENCIAS AUTOCAD. PROP. 8
2012	206	21/12/2012	22012008318	109	2300	64000	2.323,20	0,00	2.323,20	0,00	SERVICIOS NECESARIOS PARA MODIFICACIONES DE LA APLICACION DE BAREMOS
2012	206	06/11/2012	22012007519	103	1600	64000	883,54	0,00	883,54	0,00	ADQUISICION PROGRAMADA MEDICIONES PRESTO Y CUADRO DE PRECIOS. PROP. 163
2012	206	05/07/2012	22012004606	103	9204	64000	69.774,99	0,00	69.774,99	0,00	SUMINISTRO E IMPLANTACION APLICACION GESTION URBANISTICA Y CATASTRAL .
2012	206	05/07/2012	22012005939	108	2410	64000	16.299,99	0,00	16.299,99	0,00	FORMACION ,ASESORIA EMPRESARIAL Y ORIENTACION LABORAL.
2012	206	03/07/2012	22012001412	105	9320	64000	6.136,00	0,00	6.136,00	0,00	TRABAJOS APLICACION INFORMATICA RECAUDACION SOBRE CENSO IBI.
2012	206	28/05/2012	22012001324	107	3400	64000	1.640,20	0,00	1.640,20	0,00	CONCEJALIA DE DEPORTES. ADQUISICIÓN LICENCIA AUTOCAD 2012 LT . PROP. 58
2012	206	13/03/2012	22012000418	107	3400	64000	15.136,54	0,00	15.136,54	0,00	2012,ACCESO 2012,PREVENTIVO Y CATALOGO LISTADOS DEPORTES.
2012	206	20/02/2012	22012001289	101	1340	64000	6.148,43	0,00	6.148,43	0,00	SUMINISTRO DE LICENCIA AUTOCAD MAP 3D 2012 PARA OFICINA TECNICA.
2011	206	31/12/2011	22011008230	103	9320	64000	24.956,58	0,00	24.956,58	0,00	SUMINSITRO LICENCIAS.
2011	206	31/12/2011	22011007365	102	9204	64000	31.665,93	0,00	31.665,93	0,00	SUMINISTRO MATERIAL EY EQUIPOS DE INFORMATICA.
2011	206	05/12/2011	22011008255	112	3370	64000	1.950,54	0,00	1.950,54	0,00	ADQUISICION LICENCIA ADOBE Y AVS VIDIO EDITOR. PROP. 103.
2011	206	28/11/2011	22011008282	112	3370	64000	4.381,45	0,00	4.381,45	0,00	SUMINISTRO MATERIAL INFORMATICO
2011	206	28/11/2011	22011004917	109	1700	64000	4.495,80	0,00	4.495,80	0,00	URBANO. SUMINISTRO APLICACION ARBOMAP WEB. PROP. 64
2011	206	21/11/2011	22011005426	116	3130	64000	2.478,00	0,00	2.478,00	0,00	Ampliación software de GESLAB de laboratorio (nuevos campos y unificación de dos aplicaciones, ficheros xml)
2011	206	21/11/2011	22011008241	103	9320	64000	22.833,00	0,00	22.833,00	0,00	SUMINISTRO DE SOFTWARE GESTION DOCUMENTAL.
2011	206	28/10/2011	22011005255	107	1500	64000	1.827,11	0,00	1.827,11	0,00	Urbanismo. Programa de mediciones y presupuestos PRESTO y curso para actualización. Propuesta 70
2011	206	05/07/2011	22011000922	103	9340	64000	2.389,50	0,00	2.389,50	0,00	Solicitud de información al INSS
2011	206	05/07/2011	22011002291	115	3400	64000	927,48	0,00	927,48	0,00	CONCEJALIA DE DEPORTES. ADQUISICIÓN 2 LICENCIAS ADOBE ACROBAT. PROP. 41
2011	206	15/06/2011	22011000331	117	2300	64000	3.304,00	0,00	3.304,00	0,00	AMPLIACION SOFWARE DE BAREMOS CONCEJALIA SERVICIOS SOCIALES.

CUENTA: 206 INMOVILIZADO INTANGIBLE. Aplicaciones informáticas.

Ejer.	PGCP	Fecha	Referencia	Org.	Prog.	Ec.	Adquisición	Amortización anual (6 años)	Amortización Acumulada	Importe Neto	Texto Libre
2011	206	16/05/2011	22011001543	115	3400	64000	12.679,95	0,00	12.679,95	0,00	APLICACION WEB GESTION DE INCIDENCIAS DE MANTENIMIENTO.
2010	206	31/12/2010	22010006935	115	3400	64000	9.243,67	0,00	9.243,67	0,00	ADQUISICION DE LICENCIAS SQL SERVER Y TERMINAL SERVER
2010	206	31/12/2010	22010007997	115	3400	64000	183,89	0,00	183,89	0,00	LICENCIAS VPN
2010	206	30/12/2010	22010005323	117	2300	64000	4.248,00	0,00	4.248,00	0,00	APLICACION INFORMATICA PARA CENTROS DE MAYORES
2010	206	22/12/2010	22010007608	113	2410	64000	12.000,00	0,00	12.000,00	0,00	APLICACION BOLSA DE EMPLEO (GESEMPLEO).
2010	206	21/12/2010	22010005506	103	9310	64000	17.906,50	0,00	17.906,50	0,00	ADQUISICION CUADROS DE MANDO CONTROL DEL AREA CONTABLE PRESUPUESTARIA.
2010	206	16/12/2010	22010003645	103	9320	64000	53.800,00	0,00	53.800,00	0,00	SOFTWARE PARA GESTION BANCARIA Y DE TESORERIA .
2010	206	26/11/2010	22010004884	117	2300	64000	4.498,16	0,00	4.498,16	0,00	SOFTWARE DE BAREMOS
2010	206	22/11/2010	22010006144	102	9204	64000	17.484,77	0,00	17.484,77	0,00	AMPLIACION 315 LICENCIAS NETSUPPORT SUITE Y MANTENIMIENTO HASTA 31.12.2010.
2010	206	30/09/2010	22010000056	101	1340	64000	20.667,72	0,00	20.667,72	0,00	SUMINISTRO HERRAMIENTA INFORMATICA PARA CAPTURAR DATOS SOPORTE VITAL AVANZADO.
2010	206	17/09/2010	22010002507	118	2301	64000	3.248,00	0,00	3.248,00	0,00	APLICACION INFORMATICA CJ. MENOR
2010	206	14/09/2010	22010000138	110	3320	64000	781,84	0,00	781,84	0,00	LICENCIA GUBERNAMENTAL ADOBE ACROBAT 9 PROFESIONAL (LICENCIA ELECTRONICA)
2010	206	18/06/2010	22010002064	103	9320	64000	5.539,00	0,00	5.539,00	0,00	TRABAJOS DESARROLLO INFORMATICO EN DISTINTOS DEPARTAMENTOS DE GESTION Y RECAUDACION.
2010	206	31/05/2010	22010002292	110	3320	64000	1.798,00	0,00	1.798,00	0,00	AMPLIACION DE LICENCIA ACTUAL EN 50 USUARIOS CONCURRENTES PARA BIBLIOTECAS DE LAS MATAS
2010	206	07/05/2010	22010001322	103	9320	64000	6.960,00	0,00	6.960,00	0,00	IMPLANTACION GIT SERVICIOS WEB CON OVC DEL CATASTRO.
2010	206	17/03/2010	22010002027	107	1500	64000	1.877,14	0,00	1.877,14	0,00	SUMINISTRO TLP 5.0 PHOTOSHOP CS4 NIVEL 1
2010	206	22/02/2010	22010001382	102	9201	64000	8.400,00	0,00	8.400,00	0,00	MANTENIMIENTO SIGEP AÑO 2009.
2010	206	22/02/2010	22010000072	115	3400	64000	4.466,00	0,00	4.466,00	0,00	NUEVA APLICACION DE REDISEÑO Y MEJORA DE LA WEB DE LA CONCEJALIA DE DEPORTES
2010	206	15/02/2010	22010001194	102	9204	64000	3.380,47	0,00	3.380,47	0,00	LICENCIAS SOFTWARE VERITAS BACKUP PARA SERVIDORES, EXTANGE AGENT Y BACKUPS
2010	206	05/02/2010	22010000954	110	3320	64000	580,00	0,00	580,00	0,00	PROGRAMA PARA TERMINAL SYMBOL MC1000 CON WINDOWS CE

	A	B	C	D	E	F	G	H	I	J	K
1	INMUEBLES DE TITULARIDAD MUNICIPAL 31/12/2021 (Censo / Parcelario - Gestión IBI 13/05/2022). Cuentas 210-211										
2	Referencia catastral	Domicilio tributario	Valor suelo	Valor construcción	Amortización anual (100 años)	Valor catastral	NIF / NIE	Nombre / razón social	Descripción uso	Alter. física	Alter. jurídica
3	6126513VK286 2N0001TM	CL/ CRUCES 19, (SUELO)	4.922,21 €	0,00 €	0,00 €	4.922,21 €	P2812700I	AYUNTAMIENTO DE LAS ROZAS DE MADRID	URBANIZACIÓN Y JARDINERÍA,SUELO	31/12/2008	27/07/1987
4	28127A007090 010000YZ	, VARIOS	0,00 €	0,00 €	0,00 €	0,00 €	P2812700I	AYUNTAMIENTO DE LAS ROZAS DE MADRID	AGRARIO	31/12/2008	31/07/2009
5	3676506VK283 7N0001LR	AV/ ATENAS 5 B, (TODOS)	16.713,83 €	9.226,23 €	92,26 €	25.940,06 €	P2812700I	AYUNTAMIENTO DE LAS ROZAS DE MADRID	ALMACÉN - ESTACIONAMIENTO	31/12/2008	29/06/1983
6	5138101VK285 3N0001OD	RETAMAR 10, Piso SM Pta. 01	3.691.044,80 €	3.303.973,03 €	33.039,73 €	6.995.017,83 €	A60195278	LIDL SUPERMERCADOS SA	COMERCIAL	06/08/2020	13/12/2018
7	6126511VK286 2N0001PM	CL/ FRANCISCO DE QUEVEDO 4, (SUELO)	3.133,38 €	0,00 €	0,00 €	3.133,38 €	P2812700I	AYUNTAMIENTO DE LAS ROZAS DE MADRID	URBANIZACIÓN Y JARDINERÍA,SUELO	31/12/2008	27/07/1987
8	6126510VK286 2N0001QM	CL/ FRANCISCO DE QUEVEDO 2, (SUELO)	3.094,40 €	0,00 €	0,00 €	3.094,40 €	P2812700I	AYUNTAMIENTO DE LAS ROZAS DE MADRID	URBANIZACIÓN Y JARDINERÍA,SUELO	31/12/2008	27/07/1987
9	6126509VK286 2N0001LM	CL/ ANDRES SEGOVIA 12, (SUELO)	2.618,94 €	0,00 €	0,00 €	2.618,94 €	P2812700I	AYUNTAMIENTO DE LAS ROZAS DE MADRID	URBANIZACIÓN Y JARDINERÍA,SUELO	31/12/2008	27/07/1987
10	4571911VK284 7S0001EH	CL/ UE-VII.1 32, (SUELO)	21.568,69 €	0,00 €	0,00 €	21.568,69 €	P2812700I	AYUNTAMIENTO DE LAS ROZAS DE MADRID	URBANIZACIÓN Y JARDINERÍA,SUELO	01/12/2020	01/12/2020
11	4268209VK284 6N0001IF	CL/ UE-VII.1 19, (SUELO)	154.733,70 €	0,00 €	0,00 €	154.733,70 €	P2812700I	AYUNTAMIENTO DE LAS ROZAS DE MADRID	URBANIZACIÓN Y JARDINERÍA,SUELO	01/12/2020	01/12/2020
12	4268208VK284 6N0001XF	CL/ UE-VII.1 31, (SUELO)	57.559,66 €	0,00 €	0,00 €	57.559,66 €	P2812700I	AYUNTAMIENTO DE LAS ROZAS DE MADRID	URBANIZACIÓN Y JARDINERÍA,SUELO	01/12/2020	01/12/2020
13	4268201VK284 6N0001TF	CL/ UE-VII.1 30, (SUELO)	253.288,97 €	0,00 €	0,00 €	253.288,97 €	P2812700I	AYUNTAMIENTO DE LAS ROZAS DE MADRID	URBANIZACIÓN Y JARDINERÍA,SUELO	01/12/2020	01/12/2020
14	3767904VK283 6N0001WP	CL/ RAMON Y CAJAL 13, (SUELO)	10.954.770,46 €	0,00 €	0,00 €	10.954.770,46 €	P2812700I	AYUNTAMIENTO DE LAS ROZAS DE MADRID	URBANIZACIÓN Y JARDINERÍA,SUELO	01/12/2020	01/12/2020
15	7037705VK287 3N0001YZ	CL/ ACANTO 2, (TODOS)	1.312.491,78 €	1.900.945,06 €	19.009,45 €	3.213.436,84 €	S7800001E	COMUNIDAD DE MADRID	SANIDAD Y BENEFICENCIA	14/10/2011	14/10/2016
16	5641402VK285 4S0001DG	CL/ MONTECILLO 26, (TODOS)	5.224.881,70 €	6.942.479,44 €	69.424,79 €	12.167.361,14 €	A83790121	ARTE VIDA CENTROS RESIDENCIALES SA	SANIDAD Y BENEFICENCIA	31/12/2008	23/11/2005
17	5637125VK285 3N0001AD	AV/ POLIDEPORTIVO 22, (TODOS)	1.860.732,74 €	1.275.628,03 €	12.756,28 €	3.136.360,77 €	B60981057	GRUP SUPECO MAXOR SL	COMERCIAL	08/11/2013	08/11/2013
18	5825005VK285 2N0001RL	CASTILLA-MANCHA 1 D, (TODOS)	76.920,94 €	35.329,47 €	353,29 €	112.250,41 €	B81399065	DOBLEJA SL	OCIO Y HOSTELERÍA	31/12/2008	02/11/2004
19	5328702VK285 2N0001FL	AV/ ESPAÑA 90, (TODOS)	133.675,55 €	57.795,01 €	577,95 €	191.470,56 €	B81399065	DOBLEJA SL	OCIO Y HOSTELERÍA	31/12/2008	23/01/2017
20	4928905VK284 2N0001AG	MURCIA 36 B, (TODOS)	641.097,06 €	613.224,81 €	6.132,25 €	1.254.321,87 €	G79345864	CLUB DE TENIS LAS ROZAS	DEPORTIVO	31/12/2008	03/12/1996
21	4250101VK284 5S0001KT	CL/ SECTOR S-V / P- V2 29, (TODOS)	1.000.657,03 €	1.189.019,74 €	11.890,20 €	2.189.676,77 €	B85338101	CAMPA OCIO Y TIEMPO LIBRE SL	DEPORTIVO	31/12/2011	07/06/2010
22	1660101VK281 6S0001TP	PL/ CANTIZAL 19 E, (TODOS) .	91.845,10 €	32.029,71 €	320,30 €	123.874,81 €	02250757T	CUERDA LOPEZ ROBERTO MANUEL	OCIO Y HOSTELERÍA	31/12/2013	21/01/2013
23	5825006VK285 2N0001DL	CASTILLA-MANCHA 5, (TODOS)	32.736,86 €	11.889,26 €	118,89 €	44.626,12 €	52477912P	MARTIN BLANCO M TERESA	COMERCIAL	31/12/2008	07/08/2006

	A	B	C	D	E	F	G	H	I	J	K
2	Referencia catastral	Domicilio tributario	Valor suelo	Valor construcción	Amortización anual (100 años)	Valor catastral	NIF / NIE	Nombre / razón social	Descripción uso	Alter. física	Alter. jurídica
24	5260003VK2856S0001AE	CR/ CORUÑA 104, (TODOS)	4.204.757,99 €	4.476.141,62 €	44.761,42 €	8.680.899,61 €	P2812700I	AYUNTAMIENTO DE LAS ROZAS DE MADRID	EDIFICIO SINGULAR	31/12/2008	19/05/1983
25	5250007VK2844S0001SA	RETAMAR 14, (TODOS)	1.671.660,18 €	2.557.891,18 €	25.578,91 €	4.229.551,36 €	B80671522	INTERFUNERARIAS SL	RELIGIOSO	16/03/2015	12/11/2009
26	28127A013090670000YG	, VARIOS	0,00 €	0,00 €	0,00 €	0,00 €	P2812700I	AYUNTAMIENTO DE LAS ROZAS DE MADRID	AGRARIO	31/07/2009	31/07/2009
27	28127A013090660000YY	, VARIOS	0,00 €	0,00 €	0,00 €	0,00 €	P2812700I	AYUNTAMIENTO DE LAS ROZAS DE MADRID	AGRARIO	31/07/2009	31/07/2009
28	28127A001090070000YI	, VARIOS	0,00 €	0,00 €	0,00 €	0,00 €	P2812700I	AYUNTAMIENTO DE LAS ROZAS DE MADRID	AGRARIO	31/07/2009	31/07/2009
29	28127A001090050000YD	, VARIOS	0,00 €	0,00 €	0,00 €	0,00 €	P2812700I	AYUNTAMIENTO DE LAS ROZAS DE MADRID	AGRARIO	31/07/2009	31/07/2009
30	4005709VK2940N0001EO	CL/ RUSO 18, (SUELO)	0,00 €	0,00 €	0,00 €	0,00 €	P2812700I	AYUNTAMIENTO DE LAS ROZAS DE MADRID	URBANIZACIÓN Y JARDINERÍA,SUELO		14/12/2018
31	5844231VK2854S0001MG	DE LA CURIA 31, (SUELO) RV-RL	37.241,34 €	0,00 €	0,00 €	37.241,34 €	P2812700I	AYUNTAMIENTO DE LAS ROZAS DE MADRID	URBANIZACIÓN Y JARDINERÍA,SUELO	11/04/2017	11/04/2017
32	5844229VK2854S0001OG	DE LA CURIA 29, (SUELO) RV-RSM-M1	2.681,70 €	0,00 €	0,00 €	2.681,70 €	P2812700I	AYUNTAMIENTO DE LAS ROZAS DE MADRID	URBANIZACIÓN Y JARDINERÍA,SUELO	11/04/2017	11/04/2017
33	5844230VK2854S0001FG	DE LA CURIA 30, (SUELO) RV-RG	45.920,63 €	0,00 €	0,00 €	45.920,63 €	P2812700I	AYUNTAMIENTO DE LAS ROZAS DE MADRID	URBANIZACIÓN Y JARDINERÍA,SUELO	11/04/2017	11/04/2017
34	5844222VK2854S0001GG	DE LA CURIA 22, (SUELO) RV-RSM-M2	38.180,16 €	0,00 €	0,00 €	38.180,16 €	P2812700I	AYUNTAMIENTO DE LAS ROZAS DE MADRID	URBANIZACIÓN Y JARDINERÍA,SUELO	11/04/2017	11/04/2017
35	5844218VK2854S0001YG	DE LA CURIA 18, (SUELO) 7.RL-M2	17.938,84 €	0,00 €	0,00 €	17.938,84 €	P2812700I	AYUNTAMIENTO DE LAS ROZAS DE MADRID	URBANIZACIÓN Y JARDINERÍA,SUELO	11/04/2017	11/04/2017
36	5844213VK2854S0001UG	DE LA CURIA 13, (SUELO) 4.OF-M1-C	863.507,58 €	0,00 €	0,00 €	863.507,58 €	P2812700I	AYUNTAMIENTO DE LAS ROZAS DE MADRID	URBANIZACIÓN Y JARDINERÍA,SUELO	11/04/2017	11/04/2017
37	5844208VK2854S0001SG	DE LA CURIA 8, (SUELO) 4.TH-M2-D	1.209.497,79 €	0,00 €	0,00 €	1.209.497,79 €	P2812700I	AYUNTAMIENTO DE LAS ROZAS DE MADRID	URBANIZACIÓN Y JARDINERÍA,SUELO	11/04/2017	11/04/2017
38	5844201VK2854S0001KG	DE LA CURIA 1, (SUELO) 7.RL-M1	6.654,52 €	0,00 €	0,00 €	6.654,52 €	P2812700I	AYUNTAMIENTO DE LAS ROZAS DE MADRID	URBANIZACIÓN Y JARDINERÍA,SUELO	11/04/2017	11/04/2017
39	28127A008095030001UY	, CERRO DE LA CURIA	0,00 €	0,00 €	0,00 €	0,00 €	P2812700I	AYUNTAMIENTO DE LAS ROZAS DE MADRID	AGRARIO		11/04/2017
40	28127A008095020001UB	, CERRO DE LA CURIA	0,00 €	0,00 €	0,00 €	0,00 €	P2812700I	AYUNTAMIENTO DE LAS ROZAS DE MADRID	AGRARIO		11/04/2017
41	4278003VK2847N0001RI	CL/ MANACOR 3 D, (TODOS)	0,00 €	43.116,90 €	431,17 €	43.116,90 €	P2812700I	AYUNTAMIENTO DE LAS ROZAS DE MADRID	DEPORTIVO	01/12/2016	26/02/1998
42	28127A002091540000YH	, VARIOS	0,00 €	0,00 €	0,00 €	0,00 €	P2812700I	AYUNTAMIENTO DE LAS ROZAS DE MADRID	AGRARIO	24/02/1995	01/01/2008
43	28127A002091530000YU	, VARIOS	0,00 €	0,00 €	0,00 €	0,00 €	P2812700I	AYUNTAMIENTO DE LAS ROZAS DE MADRID	AGRARIO	14/05/1997	01/01/2008
44	6420101VK2862S0001GI	CANARIAS 2 B, (TODOS)	3.788.522,58 €	3.511.881,58 €	35.118,82 €	7.300.404,16 €	U86542347	SALA DE FITNESS LAS ROZAS UTE	DEPORTIVO	12/06/2013	30/10/2012
45	6932324VK2863S0001BW	CL/ SANTA ANA 12 B, (SUELO)	65.385,46 €	0,00 €	0,00 €	65.385,46 €	P2812700I	AYUNTAMIENTO DE LAS ROZAS DE MADRID	URBANIZACIÓN Y JARDINERÍA,SUELO	19/10/2017	19/10/2017

	A	B	C	D	E	F	G	H	I	J	K
2	Referencia catastral	Domicilio tributario	Valor suelo	Valor construcción	Amortización anual (100 años)	Valor catastral	NIF / NIE	Nombre / razón social	Descripción uso	Alter. física	Alter. jurídica
46	4847301VK284 4N0003ET	RETAMAR 16 A, Esc. 5 Piso 00 Pta. 01	241.461,16 €	1.249.810,31 €	12.498,10 €	1.491.271,47 €	B86231230	INBALL PADEL SL	DEPORTIVO	05/07/2017	15/03/2013
47	5232501VK285 3S0001PZ	CL/ COMUNIDAD DE ARAGON 3, (TODOS)	182.727,36 €	41.113,67 €	411,14 €	223.841,03 €	P2812700I	AYUNTAMIENTO DE LAS ROZAS DE MADRID	INDUSTRIAL	31/12/2008	21/12/1994
48	3663104VK283 6S0001RK	CL/ EPIDAURO 50 V, (SUELO)	1.879.934,08 €	0,00 €	0,00 €	1.879.934,08 €	P2812700I	AYUNTAMIENTO DE LAS ROZAS DE MADRID	URBANIZACIÓN Y JARDINERÍA,SUELO	16/03/2018	30/01/2017
49	3663102VK283 6S0001OK	CL/ EPIDAURO 52 V, (SUELO)	31.882,17 €	0,00 €	0,00 €	31.882,17 €	P2812700I	AYUNTAMIENTO DE LAS ROZAS DE MADRID	URBANIZACIÓN Y JARDINERÍA,SUELO	16/03/2018	30/01/2017
50	4188608VK284 8N0001QW	CL/ PERU 2 A, (SUELO)	156.371,28 €	0,00 €	0,00 €	156.371,28 €	P2812700I	AYUNTAMIENTO DE LAS ROZAS DE MADRID	URBANIZACIÓN Y JARDINERÍA,SUELO	16/12/2013	19/12/2017
51	4305304VK294 0S0001PJ	CL/ PLANTIO 5, (SUELO)	32.609,40 €	0,00 €	0,00 €	32.609,40 €	P2812700I	AYUNTAMIENTO DE LAS ROZAS DE MADRID	URBANIZACIÓN Y JARDINERÍA,SUELO	31/12/2008	15/03/2017
52	4278005VK284 7N0001XI	CL/ MANACOR, (TODOS)	0,00 €	0,00 €	0,00 €	0,00 €	P2812700I	AYUNTAMIENTO DE LAS ROZAS DE MADRID	DEPORTIVO		01/08/2016
53	4402579VK284 9N0001ZL	ALONSO 22 B, (SUELO)	0,00 €	0,00 €	0,00 €	0,00 €	P2812700I	AYUNTAMIENTO DE LAS ROZAS DE MADRID	URBANIZACIÓN Y JARDINERÍA,SUELO		31/12/2016
54	4847301VK284 4N0002WR	RETAMAR 16 A, Esc. 4 Piso TU Pta. VTO	249.912,84 €	718.103,60 €	7.181,04 €	968.016,44 €	B86208386	MADRID FLY SL	OFICINAS	05/07/2017	01/02/2016
55	4611307VK294 1S0001TA	CL/ XXIII 6 A, (SUELO)	64.732,49 €	0,00 €	0,00 €	64.732,49 €	P2812700I	AYUNTAMIENTO DE LAS ROZAS DE MADRID	URBANIZACIÓN Y JARDINERÍA,SUELO	14/01/2016	15/10/2015
56	4402529VK294 0S0001HJ	ALONSO 28 B, (SUELO)	11.554,18 €	0,00 €	0,00 €	11.554,18 €	P2812700I	AYUNTAMIENTO DE LAS ROZAS DE MADRID	URBANIZACIÓN Y JARDINERÍA,SUELO	16/11/2016	16/11/2016
57	6831729VK286 3S0001GW	CL/ ARENALON 10, (SUELO)	5.606,50 €	0,00 €	0,00 €	5.606,50 €	P2812700I	AYUNTAMIENTO DE LAS ROZAS DE MADRID	URBANIZACIÓN Y JARDINERÍA,SUELO	26/02/2014	20/12/2013
58	6831723VK286 3S0001UW	CL/ SANTA MARIA 13, (TODOS)	67.292,45 €	123.567,88 €	1.235,68 €	190.860,33 €	P2812700I	AYUNTAMIENTO DE LAS ROZAS DE MADRID	DEPORTIVO	08/06/2017	20/12/2013
59	1064810VK281 6S0002KA	Esc. P Piso AD Pta. EL PARC.6.2, SECTOR	935.728,90 €	230.318,87 €	2.303,19 €	1.166.047,77 €	B85481166	MASPADEL EVENTOS DEPORTIVOS SL	DEPORTIVO	16/05/2014	16/05/2014
60	1661902VK281 6S0001TP	PL/ CANTIZAL 25 E, (SUELO) .	6.266,76 €	0,00 €	0,00 €	6.266,76 €	P2812700I	AYUNTAMIENTO DE LAS ROZAS DE MADRID	URBANIZACIÓN Y JARDINERÍA,SUELO	31/12/2008	20/01/2000
61	3767905VK283 6N0001AP	(TODOS) CIUDAD DEPORTVA LAS	23.360.135,46 €	19.627.228,42 €	196.272,28 €	42.987.363,88 €	Q2878017I	REAL FEDERACION ESPAÑOLA DE FUTBOL	DEPORTIVO	01/12/2020	05/08/2014
62	4997005VK284 9N0001IL	CM/ GARZO, (SUELO)	54.958,81 €	0,00 €	0,00 €	54.958,81 €	P2812700I	AYUNTAMIENTO DE LAS ROZAS DE MADRID	URBANIZACIÓN Y JARDINERÍA,SUELO	31/12/2008	10/12/2012
63	4592721VK284 9S0001KR	OBRERO 33 D, (SUELO)	162.684,82 €	0,00 €	0,00 €	162.684,82 €	P2812700I	AYUNTAMIENTO DE LAS ROZAS DE MADRID	URBANIZACIÓN Y JARDINERÍA,SUELO	31/12/2008	12/11/2014
64	4592724VK284 9S0001XR	OBRERO 37 D, (SUELO)	173.737,71 €	0,00 €	0,00 €	173.737,71 €	P2812700I	AYUNTAMIENTO DE LAS ROZAS DE MADRID	URBANIZACIÓN Y JARDINERÍA,SUELO	31/12/2008	12/11/2014
65	4592711VK284 9S0001QR	OBRERO 21 D, (SUELO)	164.757,24 €	0,00 €	0,00 €	164.757,24 €	P2812700I	AYUNTAMIENTO DE LAS ROZAS DE MADRID	URBANIZACIÓN Y JARDINERÍA,SUELO	31/12/2008	11/11/2014
66	4592714VK284 9S0001TR	OBRERO 25 D, (SUELO)	174.428,52 €	0,00 €	0,00 €	174.428,52 €	P2812700I	AYUNTAMIENTO DE LAS ROZAS DE MADRID	URBANIZACIÓN Y JARDINERÍA,SUELO	31/12/2008	11/11/2014
67	4592718VK284 9S0001KR	OBRERO 29 D, (SUELO)	165.448,05 €	0,00 €	0,00 €	165.448,05 €	P2812700I	AYUNTAMIENTO DE LAS ROZAS DE MADRID	URBANIZACIÓN Y JARDINERÍA,SUELO	31/12/2008	11/11/2014

	A	B	C	D	E	F	G	H	I	J	K
2	Referencia catastral	Domicilio tributario	Valor suelo	Valor construcción	Amortización anual (100 años)	Valor catastral	NIF / NIE	Nombre / razón social	Descripción uso	Alter. física	Alter. jurídica
68	4492010VK2849S0001KR	OBRERO 28 D, (SUELO)	176.500,94 €	0,00 €	0,00 €	176.500,94 €	P2812700I	AYUNTAMIENTO DE LAS ROZAS DE MADRID	URBANIZACIÓN Y JARDINERÍA,SUELO	31/12/2008	11/11/2014
69	4492013VK2849S0001XR	OBRERO 32 D, (SUELO)	170.629,09 €	0,00 €	0,00 €	170.629,09 €	P2812700I	AYUNTAMIENTO DE LAS ROZAS DE MADRID	URBANIZACIÓN Y JARDINERÍA,SUELO	31/12/2008	11/11/2014
70	4492016VK2849S0001ER	OBRERO 36 D, (SUELO)	172.010,70 €	0,00 €	0,00 €	172.010,70 €	P2812700I	AYUNTAMIENTO DE LAS ROZAS DE MADRID	URBANIZACIÓN Y JARDINERÍA,SUELO	31/12/2008	11/11/2014
71	4906501VK2940N0001JO	CL/ JUAN DE MENA 2, (SUELO)	0,00 €	0,00 €	0,00 €	0,00 €	P2812700I	AYUNTAMIENTO DE LAS ROZAS DE MADRID	URBANIZACIÓN Y JARDINERÍA,SUELO		31/12/2014
72	1856004VK2825N0001US	CL/ ARISTOTELES 7, (SUELO)	1.485.817,46 €	0,00 €	0,00 €	1.485.817,46 €	P2812700I	AYUNTAMIENTO DE LAS ROZAS DE MADRID	URBANIZACIÓN Y JARDINERÍA,SUELO	14/11/2011	17/05/2010
73	5343502VK2854S0001TG	CAMPOAMOR 1, (TODOS)	6.634.098,10 €	9.192.347,68 €	91.923,48 €	15.826.445,78 €	F78037520	GREDOS SAN DIEGO S COOP MAD	CULTURAL	25/09/2018	19/05/2006
74	3880004VK2837N0001HR	CL/ PLAYA DEL SARDINERO 1 V,	403.915,21 €	0,00 €	0,00 €	403.915,21 €	P2812700I	AYUNTAMIENTO DE LAS ROZAS DE MADRID	URBANIZACIÓN Y JARDINERÍA,SUELO	13/11/2013	13/11/2013
75	1960103VK2816S0001XP	AV/ ATENAS 70, (TODOS)	800.919,31 €	748.413,14 €	7.484,13 €	1.549.332,45 €	B83580670	PROMOROZAS SL	CULTURAL	20/11/2008	25/07/2003
76	1856014VK2825S0001QB	CL/ ARISTOTELES 5 R, (TODOS) PARC. R	9.474.042,56 €	20.630,25 €	206,30 €	9.494.672,81 €	P2812700I	AYUNTAMIENTO DE LAS ROZAS DE MADRID	INDUSTRIAL	31/12/2008	11/02/2013
77	1856001VK2815N0001EI	CL/ ARISTOTELES 15, (TODOS)	0,00 €	0,00 €	0,00 €	0,00 €	P2812700I	AYUNTAMIENTO DE LAS ROZAS DE MADRID	INDUSTRIAL		31/12/2013
78	3602104VK2930S0001LD	CL/ MONTE ULIA 4, (SUELO)	0,00 €	0,00 €	0,00 €	0,00 €	P2812700I	AYUNTAMIENTO DE LAS ROZAS DE MADRID	AGRARIO	31/12/2008	30/12/1997
79	3357602VK2835N0001GH	CL/ TRACIA 30 D, (TODOS)	5.323,71 €	29.724,04 €	297,24 €	35.047,75 €	P2812700I	AYUNTAMIENTO DE LAS ROZAS DE MADRID	INDUSTRIAL AGRARIO	31/12/2008	30/12/1997
80	3501701VK2930S0001LD	CL/ MONTE ULIA 23, (SUELO)	0,00 €	0,00 €	0,00 €	0,00 €	P2812700I	AYUNTAMIENTO DE LAS ROZAS DE MADRID	AGRARIO	31/12/2008	30/12/1997
81	3602101VK2930S0001GD	CL/ MONCAYO 3, (SUELO)	0,00 €	0,00 €	0,00 €	0,00 €	P2812700I	AYUNTAMIENTO DE LAS ROZAS DE MADRID	AGRARIO	31/12/2008	30/12/1997
82	28127A013000280000YE	, RETAMAR	0,00 €	0,00 €	0,00 €	970,73 €	P2812700I	AYUNTAMIENTO DE LAS ROZAS DE MADRID	AGRARIO	14/05/1997	03/11/2003
83	28127A009090010000YT	, VARIOS	0,00 €	0,00 €	0,00 €	0,00 €	P2812700I	AYUNTAMIENTO DE LAS ROZAS DE MADRID	AGRARIO	31/12/2008	31/07/2009
84	28127A008090010000YD	, VARIOS	0,00 €	0,00 €	0,00 €	0,00 €	P2812700I	AYUNTAMIENTO DE LAS ROZAS DE MADRID	AGRARIO	31/12/2008	31/07/2009
85	28127A007090020000YU	, VARIOS	0,00 €	0,00 €	0,00 €	0,00 €	P2812700I	AYUNTAMIENTO DE LAS ROZAS DE MADRID	AGRARIO	27/06/2002	31/07/2009
86	28127A006090020000YG	, VARIOS	0,00 €	0,00 €	0,00 €	0,00 €	P2812700I	AYUNTAMIENTO DE LAS ROZAS DE MADRID	AGRARIO	27/06/2002	31/07/2009
87	28127A006090010000YY	, VARIOS	0,00 €	0,00 €	0,00 €	0,00 €	P2812700I	AYUNTAMIENTO DE LAS ROZAS DE MADRID	AGRARIO	31/12/2008	31/07/2009
88	28127A005090020000YM	, VARIOS	0,00 €	0,00 €	0,00 €	0,00 €	P2812700I	AYUNTAMIENTO DE LAS ROZAS DE MADRID	AGRARIO	27/06/2002	31/07/2009
89	28127A005090010000YF	, VARIOS	0,00 €	0,00 €	0,00 €	0,00 €	P2812700I	AYUNTAMIENTO DE LAS ROZAS DE MADRID	AGRARIO	31/12/2008	31/07/2009

	A	B	C	D	E	F	G	H	I	J	K
2	Referencia catastral	Domicilio tributario	Valor suelo	Valor construcción	Amortización anual (100 años)	Valor catastral	NIF / NIE	Nombre / razón social	Descripción uso	Alter. física	Alter. jurídica
90	28127A003090 040000YA	, VARIOS	0,00 €	0,00 €	0,00 €	0,00 €	P2812700I	AYUNTAMIENTO DE LAS ROZAS DE MADRID	AGRARIO	01/02/2011	01/02/2011
91	28127A003090 050000YB	, VARIOS	0,00 €	0,00 €	0,00 €	0,00 €	P2812700I	AYUNTAMIENTO DE LAS ROZAS DE MADRID	AGRARIO	01/02/2011	01/02/2011
92	28127A003004 950000YY	, LOS CARRILES	0,00 €	0,00 €	0,00 €	3.444,83 €	P2812700I	AYUNTAMIENTO DE LAS ROZAS DE MADRID	AGRARIO	31/12/2008	31/12/2008
93	28127A003004 960000YG	, (TODOS) LOS CARRILES	141,25 €	6.539,75 €	65,40 €	11.030,22 €	P2812700I	AYUNTAMIENTO DE LAS ROZAS DE MADRID	AGRARIO	31/12/2011	31/12/2008
94	28127A002090 050000YT	, VARIOS	0,00 €	0,00 €	0,00 €	0,00 €	P2812700I	AYUNTAMIENTO DE LAS ROZAS DE MADRID	AGRARIO	24/02/1995	01/01/2008
95	28127A002090 060000YF	, VARIOS	0,00 €	0,00 €	0,00 €	0,00 €	P2812700I	AYUNTAMIENTO DE LAS ROZAS DE MADRID	AGRARIO	22/08/2017	01/01/2008
96	28127A001000 160000YJ	, PUENTE RETAMAR	0,00 €	0,00 €	0,00 €	17,51 €	P2812700I	AYUNTAMIENTO DE LAS ROZAS DE MADRID	AGRARIO	27/06/2002	27/06/2002
97	28127A001000 170000YE	, PUENTE RETAMAR	0,00 €	0,00 €	0,00 €	50,84 €	P2812700I	AYUNTAMIENTO DE LAS ROZAS DE MADRID	AGRARIO	31/12/2008	27/06/2002
98	4596911VK284 9N0001YL	PS/ CERRO DEL 1 V, (SUELO)	3.056,66 €	0,00 €	0,00 €	3.056,66 €	P2812700I	AYUNTAMIENTO DE LAS ROZAS DE MADRID	URBANIZACIÓN Y JARDINERÍA,SUELO	21/10/2008	21/10/2008
99	4597905VK284 9N0001UL	CL/ ROSARIO 2 V, (SUELO)	3.924,75 €	0,00 €	0,00 €	3.924,75 €	P2812700I	AYUNTAMIENTO DE LAS ROZAS DE MADRID	URBANIZACIÓN Y JARDINERÍA,SUELO	21/10/2008	21/10/2008
100	4696318VK284 9N0001FL	CL/ CORTES DE LAS 3 V, (SUELO)	3.924,75 €	0,00 €	0,00 €	3.924,75 €	P2812700I	AYUNTAMIENTO DE LAS ROZAS DE MADRID	URBANIZACIÓN Y JARDINERÍA,SUELO	21/10/2008	21/10/2008
101	6932306VK286 3S0001RW	BAUTISTA 13, (SUELO)	11.321,87 €	0,00 €	0,00 €	11.321,87 €	P2812700I	AYUNTAMIENTO DE LAS ROZAS DE MADRID	URBANIZACIÓN Y JARDINERÍA,SUELO	20/12/2008	31/12/1997
102	6932307VK286 3S0001DW	BAUTISTA 13, (SUELO)	7.999,28 €	0,00 €	0,00 €	7.999,28 €	P2812700I	AYUNTAMIENTO DE LAS ROZAS DE MADRID	URBANIZACIÓN Y JARDINERÍA,SUELO	05/03/2018	20/12/2008
103	6933903VK286 3S0001YW	BAUTISTA 15, (SUELO)	4.832,57 €	0,00 €	0,00 €	4.832,57 €	P2812700I	AYUNTAMIENTO DE LAS ROZAS DE MADRID	URBANIZACIÓN Y JARDINERÍA,SUELO	31/12/2008	30/12/1997
104	1759501VK281 5N0001MI	CL/ WISTERIA, (TODOS) ,,	5.109.134,39 €	2.006.769,69 €	20.067,70 €	7.115.904,08 €	P2812700I	AYUNTAMIENTO DE LAS ROZAS DE MADRID	DEPORTIVO	09/09/2012	20/01/2000
105	1759502VK281 5N0001OI	CL/ WISTERIA 23 E, (TODOS) ,,	3.872,29 €	3.476,96 €	34,77 €	7.349,25 €	P2812700I	AYUNTAMIENTO DE LAS ROZAS DE MADRID	INDUSTRIAL	09/09/2012	20/01/2000
106	1856006VK281 5N0001WI	CL/ ARISTOTELES 3, (TODOS) ,,	5.351.762,75 €	4.049.660,97 €	40.496,61 €	9.401.423,72 €	P2812700I	AYUNTAMIENTO DE LAS ROZAS DE MADRID	DEPORTIVO	09/09/2012	01/01/2003
107	1658401VK281 5N0001XI	PL/ CANTIZAL 20 E, (SUELO)	6.079,69 €	0,00 €	0,00 €	6.079,69 €	P2812700I	AYUNTAMIENTO DE LAS ROZAS DE MADRID	URBANIZACIÓN Y JARDINERÍA,SUELO	19/09/2011	30/12/2002
108	1561902VK281 6S0001DP	PL/ CANTIZAL 26 E, (SUELO) .	6.091,38 €	0,00 €	0,00 €	6.091,38 €	P2812700I	AYUNTAMIENTO DE LAS ROZAS DE MADRID	URBANIZACIÓN Y JARDINERÍA,SUELO	19/09/2011	20/01/2000
109	1563804VK281 6S0001FP	PL/ CANTIZAL 19 1, (SUELO) .	23.726,42 €	0,00 €	0,00 €	23.726,42 €	P2812700I	AYUNTAMIENTO DE LAS ROZAS DE MADRID	URBANIZACIÓN Y JARDINERÍA,SUELO	19/09/2011	20/01/2000
110	1358902VK281 5N0001YI	AV/ LAZAREJO 16 E, (SUELO)	5.358,70 €	0,00 €	0,00 €	5.358,70 €	P2812700I	AYUNTAMIENTO DE LAS ROZAS DE MADRID	URBANIZACIÓN Y JARDINERÍA,SUELO	19/09/2011	20/01/2000
111	1459201VK281 5N0001SI	PL/ CANTIZAL 30 E, (SUELO) .	4.520,80 €	0,00 €	0,00 €	4.520,80 €	P2812700I	AYUNTAMIENTO DE LAS ROZAS DE MADRID	URBANIZACIÓN Y JARDINERÍA,SUELO	19/11/2011	20/01/2000

	A	B	C	D	E	F	G	H	I	J	K
2	Referencia catastral	Domicilio tributario	Valor suelo	Valor construcción	Amortización anual (100 años)	Valor catastral	NIF / NIE	Nombre / razón social	Descripción uso	Alter. física	Alter. jurídica
112	1459203VK2815N0001UI	PL/ CANTIZAL 17 E, (SUELO) .	6.403,17 €	0,00 €	0,00 €	6.403,17 €	P2812700I	AYUNTAMIENTO DE LAS ROZAS DE MADRID	URBANIZACIÓN Y JARDINERÍA,SUELO	19/09/2011	20/01/2000
113	1459503VK2815N0001LI	PL/ CANTIZAL 18 E, (SUELO) .	6.110,87 €	0,00 €	0,00 €	6.110,87 €	P2812700I	AYUNTAMIENTO DE LAS ROZAS DE MADRID	URBANIZACIÓN Y JARDINERÍA,SUELO	19/09/2011	20/01/2000
114	4664101VK2846N0001KF	CL/ OCTAVIO PAZ, (TODOS)	3.188.635,46 €	3.851.975,41 €	38.519,75 €	7.040.610,87 €	P2812700I	AYUNTAMIENTO DE LAS ROZAS DE MADRID	CULTURAL	05/06/2017	30/12/1997
115	4592741VK2849S0001YR	CL/ MARTIN IRIARTE 2 D, (TODOS)	686.177,66 €	1.168.930,97 €	11.689,31 €	1.855.108,63 €	P2812700I	AYUNTAMIENTO DE LAS ROZAS DE MADRID	CULTURAL	31/12/2008	30/12/1997
116	6228702VK2862N0001SM	CL/ CAÑADILLA 2, (TODOS)	11.428,66 €	45.831,62 €	458,32 €	57.260,28 €	P2812700I	AYUNTAMIENTO DE LAS ROZAS DE MADRID	ALMACÉN - ESTACIONAMIENTO	30/12/2008	08/03/2004
117	4193401VK2849S0001OR	CL/ MARTIN IRIARTE, (TODOS)	367.888,61 €	39.241,45 €	392,41 €	407.130,06 €	P2812700I	AYUNTAMIENTO DE LAS ROZAS DE MADRID	URBANIZACIÓN Y JARDINERÍA,SUELO	30/12/2008	31/12/2008
118	6423102VK2862S0001HI	BALEARES 9, (TODOS)	724.576,08 €	49.725,80 €	497,26 €	774.301,88 €	P2812700I	AYUNTAMIENTO DE LAS ROZAS DE MADRID	DEPORTIVO	30/12/2008	30/12/1997
119	6526303VK2862N0001JM	CL/ REAL 58, (TODOS)	341.554,68 €	168.229,01 €	1.682,29 €	509.783,69 €	P2812700I	AYUNTAMIENTO DE LAS ROZAS DE MADRID	DEPORTIVO	30/12/2008	30/12/1997
120	4496403VK2849N0001KL	MORENO TORROBA 5, (TODOS)	308.352,43 €	202.086,00 €	2.020,86 €	510.438,43 €	P2812700I	AYUNTAMIENTO DE LAS ROZAS DE MADRID	DEPORTIVO	30/12/2008	30/12/1997
121	4898511VK2849N0001XL	CL/ COLEGIOS 2, (TODOS)	1.845.228,19 €	3.405.893,53 €	34.058,94 €	5.251.121,72 €	P2812700I	AYUNTAMIENTO DE LAS ROZAS DE MADRID	CULTURAL	10/08/2011	30/12/1997
122	5533101VK2853S0001ZZ	CL/ UE I-2 29, (SUELO)	5.709,84 €	0,00 €	0,00 €	5.709,84 €	P2812700I	AYUNTAMIENTO DE LAS ROZAS DE MADRID	URBANIZACIÓN Y JARDINERÍA,SUELO	04/05/2010	10/02/2004
123	5533116VK2853S0001FZ	AV/ POLIDEPORTIVO 12, (SUELO)	0,00 €	0,00 €	0,00 €	0,00 €	P2812700I	AYUNTAMIENTO DE LAS ROZAS DE MADRID	URBANIZACIÓN Y JARDINERÍA,SUELO		04/05/2010
124	5637118VK2853N0001ZD	CL/ MONTECILLO 29 B, (SUELO)	7.917,02 €	0,00 €	0,00 €	7.917,02 €	P2812700I	AYUNTAMIENTO DE LAS ROZAS DE MADRID	URBANIZACIÓN Y JARDINERÍA,SUELO	04/05/2010	01/10/2002
125	5637119VK2853N0001UD	CL/ MONTECILLO 12, (SUELO)	0,00 €	0,00 €	0,00 €	0,00 €	P2812700I	AYUNTAMIENTO DE LAS ROZAS DE MADRID	URBANIZACIÓN Y JARDINERÍA,SUELO		04/05/2010
126	5637120VK2853N0001SD	PZ/ CONCORDIA DE LA 1, (TODOS)	8.996.368,39 €	5.826.719,13 €	58.267,19 €	14.823.087,52 €	P2812700I	AYUNTAMIENTO DE LAS ROZAS DE MADRID	DEPORTIVO	08/11/2013	01/10/2002
127	4792901VK2849S0001XR	CL/ VENEZUELA 10, (TODOS)	23.604,77 €	126.860,72 €	1.268,61 €	150.465,49 €	P2812700I	AYUNTAMIENTO DE LAS ROZAS DE MADRID	DEPORTIVO	30/12/2008	30/12/1997
128	4847301VK2844N0001QE	RETAMAR 16 A, Esc. D Piso EP Pta. OR	11.809.306,42 €	1.710.532,66 €	17.105,33 €	13.519.839,08 €	P2812700I	AYUNTAMIENTO DE LAS ROZAS DE MADRID	COMERCIAL	05/07/2017	30/12/1997
129	4847302VK2844N0001PE	RETAMAR 16 B, (TODOS)	6.714.678,94 €	1.574.525,09 €	15.745,25 €	8.289.204,03 €	P2812700I	AYUNTAMIENTO DE LAS ROZAS DE MADRID	DEPORTIVO	26/11/2019	30/12/1997
130	2575606VK2827N0001DM	(TODOS) PARCELA 6-8 A	2.578.713,31 €	2.665.760,23 €	26.657,60 €	5.244.473,54 €	P2812700I	AYUNTAMIENTO DE LAS ROZAS DE MADRID	CULTURAL	30/12/2008	20/01/2000
131	6932708VK2863S0001GW	BAUTISTA 44, (TODOS)	250.904,14 €	415.161,84 €	4.151,62 €	666.065,98 €	P2812700I	AYUNTAMIENTO DE LAS ROZAS DE MADRID	SANIDAD Y BENEFICENCIA	20/02/2009	30/12/1997
132	6134625VK2863S0001MW	CL/ SIETE PICOS 18, (TODOS) .	29.125,05 €	661.958,80 €	6.619,59 €	691.083,85 €	P2812700I	AYUNTAMIENTO DE LAS ROZAS DE MADRID	ALMACÉN - ESTACIONAMIENTO	26/07/2010	30/12/1997
133	6029001VK2852N0001LL	AV/ CONSTITUCION 5, (TODOS)	201.524,32 €	262.857,82 €	2.628,58 €	464.382,14 €	P2812700I	AYUNTAMIENTO DE LAS ROZAS DE MADRID	OCIO Y HOSTELERÍA	31/12/2008	30/12/1997

	A	B	C	D	E	F	G	H	I	J	K
2	Referencia catastral	Domicilio tributario	Valor suelo	Valor construcción	Amortización anual (100 años)	Valor catastral	NIF / NIE	Nombre / razón social	Descripción uso	Alter. física	Alter. jurídica
134	6029801VK285 2N0001TL	AV/ CONSTITUCION 7, (TODOS)	19.838,70 €	2.038.900,49 €	20.389,00 €	2.058.739,19 €	P2812700I	AYUNTAMIENTO DE LAS ROZAS DE MADRID	ALMACÉN - ESTACIONAMIENTO	31/12/2008	30/12/1997
135	4802001VK284 9N0001IL	CL/ AMADEO VIVES 44 B, (SUELO)	16.310,35 €	0,00 €	0,00 €	16.310,35 €	P2812700I	AYUNTAMIENTO DE LAS ROZAS DE MADRID	URBANIZACIÓN Y JARDINERÍA,SUELO	31/12/2008	30/07/1990
136	1361602VK281 6S0001JP	PL/ CANTIZAL 29 E, (SUELO) .	4.142,76 €	0,00 €	0,00 €	4.142,76 €	P2812700I	AYUNTAMIENTO DE LAS ROZAS DE MADRID	URBANIZACIÓN Y JARDINERÍA,SUELO	31/12/2008	20/01/2000
137	1656401VK281 5N0001SI	PL/ CANTIZAL 22 E, (SUELO) .	4.602,64 €	0,00 €	0,00 €	4.602,64 €	P2812700I	AYUNTAMIENTO DE LAS ROZAS DE MADRID	URBANIZACIÓN Y JARDINERÍA,SUELO	31/12/2008	20/01/2000
138	1657401VK281 5N0001JI	PL/ CANTIZAL 21 E, (SUELO) .	5.471,73 €	0,00 €	0,00 €	5.471,73 €	P2812700I	AYUNTAMIENTO DE LAS ROZAS DE MADRID	URBANIZACIÓN Y JARDINERÍA,SUELO	31/12/2008	20/01/2000
139	1462102VK281 6S0001JP	PL/ CANTIZAL 19 2, (SUELO) .	3.390,59 €	0,00 €	0,00 €	3.390,59 €	P2812700I	AYUNTAMIENTO DE LAS ROZAS DE MADRID	URBANIZACIÓN Y JARDINERÍA,SUELO	31/12/2008	20/01/2000
140	1456902VK281 5N0001AI	PL/ CANTIZAL 15 E, (SUELO) .	154.931,13 €	0,00 €	0,00 €	154.931,13 €	P2812700I	AYUNTAMIENTO DE LAS ROZAS DE MADRID	URBANIZACIÓN Y JARDINERÍA,SUELO	31/12/2009	20/01/2000
141	1668912VK281 6N0001AW	PL/ CANTIZAL 19 3, (SUELO) .	4.150,56 €	0,00 €	0,00 €	4.150,56 €	P2812700I	AYUNTAMIENTO DE LAS ROZAS DE MADRID	URBANIZACIÓN Y JARDINERÍA,SUELO	31/12/2008	20/01/2000
142	1668913VK281 6N0001BW	(TODOS) PARCELA 6- 7 B	324.779,71 €	602.588,45 €	6.025,88 €	927.368,16 €	P2812700I	AYUNTAMIENTO DE LAS ROZAS DE MADRID	CULTURAL	11/12/2009	20/01/2000
143	1668914VK281 6N0001YW	(SUELO) PARCELA 6-7 A	1.792.343,70 €	0,00 €	0,00 €	1.792.343,70 €	P2812700I	AYUNTAMIENTO DE LAS ROZAS DE MADRID	URBANIZACIÓN Y JARDINERÍA,SUELO	31/12/2008	04/12/2001
144	1668901VK281 6N0001IW	PL/ CANTIZAL 4 S, (SUELO)	514.405,36 €	0,00 €	0,00 €	514.405,36 €	P2812700I	AYUNTAMIENTO DE LAS ROZAS DE MADRID	URBANIZACIÓN Y JARDINERÍA,SUELO	31/12/2008	20/01/2000
145	1668910VK281 6N0001HW	PL/ CANTIZAL 5 E, (SUELO) .	486.871,31 €	0,00 €	0,00 €	486.871,31 €	P2812700I	AYUNTAMIENTO DE LAS ROZAS DE MADRID	URBANIZACIÓN Y JARDINERÍA,SUELO	31/12/2008	20/01/2000
146	1465016VK281 6N0001SW	CL/ ELIDE 2 D, (SUELO)	23.823,63 €	0,00 €	0,00 €	23.823,63 €	P2812700I	AYUNTAMIENTO DE LAS ROZAS DE MADRID	URBANIZACIÓN Y JARDINERÍA,SUELO	31/12/2008	30/12/1997
147	1472301VK281 7S0001TR	PL/ CANTIZAL 2 S, (SUELO)	182.846,58 €	0,00 €	0,00 €	182.846,58 €	P2812700I	AYUNTAMIENTO DE LAS ROZAS DE MADRID	URBANIZACIÓN Y JARDINERÍA,SUELO	31/12/2008	20/01/2000
148	1472308VK281 7S0001XR	PL/ CANTIZAL 7 E, (SUELO) .	4.459,67 €	0,00 €	0,00 €	4.459,67 €	P2812700I	AYUNTAMIENTO DE LAS ROZAS DE MADRID	URBANIZACIÓN Y JARDINERÍA,SUELO	31/12/2008	20/01/2000
149	1573601VK281 7S0001FR	PL/ CANTIZAL 3 E, (SUELO)	13.143,65 €	0,00 €	0,00 €	13.143,65 €	P2812700I	AYUNTAMIENTO DE LAS ROZAS DE MADRID	URBANIZACIÓN Y JARDINERÍA,SUELO	31/12/2008	31/07/2003
150	1372801VK281 7S0001PR	CL/ GARDENIA 6 E, (SUELO)	4.976,24 €	0,00 €	0,00 €	4.976,24 €	P2812700I	AYUNTAMIENTO DE LAS ROZAS DE MADRID	URBANIZACIÓN Y JARDINERÍA,SUELO	31/12/2008	20/01/2000
151	1388095VK281 8N0001WD	CL/ GERIFALTE 119 D, (TODOS)	215.256,38 €	3.501,02 €	35,01 €	218.757,40 €	P2812700I	AYUNTAMIENTO DE LAS ROZAS DE MADRID	INDUSTRIAL	31/12/2008	31/12/1998
152	1360201VK281 6S0001PP	PL/ CANTIZAL 14 E, (SUELO)	10.651,17 €	0,00 €	0,00 €	10.651,17 €	P2812700I	AYUNTAMIENTO DE LAS ROZAS DE MADRID	URBANIZACIÓN Y JARDINERÍA,SUELO	31/12/2008	31/07/2003
153	1461802VK281 6S0001JP	PL/ CANTIZAL 27 E, (SUELO) .	5.880,93 €	0,00 €	0,00 €	5.880,93 €	P2812700I	AYUNTAMIENTO DE LAS ROZAS DE MADRID	URBANIZACIÓN Y JARDINERÍA,SUELO	31/12/2008	20/01/2000
154	1459501VK281 5N0001QI	PL/ CANTIZAL 28 E, (SUELO) .	5.752,32 €	0,00 €	0,00 €	5.752,32 €	P2812700I	AYUNTAMIENTO DE LAS ROZAS DE MADRID	URBANIZACIÓN Y JARDINERÍA,SUELO	31/12/2008	20/01/2000
155	0778231VK280 7N0001XG	CL/ MILANO 7 D, (SUELO)	10.756,39 €	0,00 €	0,00 €	10.756,39 €	P2812700I	AYUNTAMIENTO DE LAS ROZAS DE MADRID	URBANIZACIÓN Y JARDINERÍA,SUELO	31/12/2008	31/12/1998

	A	B	C	D	E	F	G	H	I	J	K
2	Referencia catastral	Domicilio tributario	Valor suelo	Valor construcción	Amortización anual (100 años)	Valor catastral	NIF / NIE	Nombre / razón social	Descripción uso	Alter. física	Alter. jurídica
156	0959401VK2806S0001DY	PL/ CANTIZAL 11 E, (TODOS) .	282.114,80 €	136.371,53 €	1.363,72 €	418.486,33 €	P2812700I	AYUNTAMIENTO DE LAS ROZAS DE MADRID	INDUSTRIAL	31/12/2008	20/01/2000
157	1064802VK2816S0001KP	PL/ CANTIZAL 5 S, (SUELO) .	106.506,39 €	0,00 €	0,00 €	106.506,39 €	P2812700I	AYUNTAMIENTO DE LAS ROZAS DE MADRID	URBANIZACIÓN Y JARDINERÍA,SUELO	31/12/2008	20/01/2000
158	1064803VK2816S0001RP	PL/ CANTIZAL 9 E, (SUELO) .	309.285,48 €	0,00 €	0,00 €	309.285,48 €	P2812700I	AYUNTAMIENTO DE LAS ROZAS DE MADRID	URBANIZACIÓN Y JARDINERÍA,SUELO	31/12/2008	20/01/2000
159	1064806VK2816S0001IP	PL/ CANTIZAL 6 4, (TODOS) .	1.509.715,38 €	1.775.761,84 €	17.757,62 €	3.285.477,22 €	P2812700I	AYUNTAMIENTO DE LAS ROZAS DE MADRID	CULTURAL	31/12/2008	20/01/2000
160	1064807VK2816S0001JP	PL/ CANTIZAL 10 E, (SUELO) .	58.645,75 €	0,00 €	0,00 €	58.645,75 €	P2812700I	AYUNTAMIENTO DE LAS ROZAS DE MADRID	URBANIZACIÓN Y JARDINERÍA,SUELO	31/12/2008	20/01/2000
161	1064809VK2816S0001SP	CL/ JUNIPEROS, (SUELO)	1.667.709,75 €	0,00 €	0,00 €	1.667.709,75 €	P2812700I	AYUNTAMIENTO DE LAS ROZAS DE MADRID	URBANIZACIÓN Y JARDINERÍA,SUELO	31/12/2008	20/01/2000
162	1064810VK2816S0001JP	Esc. 1 Piso 00 Pta. 01 PARC.6.2, SECTOR	3.114.282,11 €	52.459,23 €	524,59 €	3.166.741,34 €	P2812700I	AYUNTAMIENTO DE LAS ROZAS DE MADRID	URBANIZACIÓN Y JARDINERÍA,SUELO	16/05/2014	20/01/2000
163	1067701VK2816N0001BW	AV/ LAZAREJO 8 E, (SUELO)	8.075,70 €	0,00 €	0,00 €	8.075,70 €	P2812700I	AYUNTAMIENTO DE LAS ROZAS DE MADRID	URBANIZACIÓN Y JARDINERÍA,SUELO	31/12/2008	20/01/2000
164	1162801VK2816S0001FP	CL/ JUNIPEROS 12 E, (SUELO)	6.465,52 €	0,00 €	0,00 €	6.465,52 €	P2812700I	AYUNTAMIENTO DE LAS ROZAS DE MADRID	URBANIZACIÓN Y JARDINERÍA,SUELO	31/12/2008	20/01/2000
165	1261802VK2816S0001PP	PL/ CANTIZAL 13 E, (SUELO) .	7.155,33 €	0,00 €	0,00 €	7.155,33 €	P2812700I	AYUNTAMIENTO DE LAS ROZAS DE MADRID	URBANIZACIÓN Y JARDINERÍA,SUELO	31/12/2008	20/01/2000
166	1274027VK2817N0001GL	AV/ MARSIL 65 D, (SUELO)	4.319,06 €	0,00 €	0,00 €	4.319,06 €	P2812700I	AYUNTAMIENTO DE LAS ROZAS DE MADRID	URBANIZACIÓN Y JARDINERÍA,SUELO	31/12/2008	31/12/1998
167	2575607VK2827N0001XM	AV/ ATENAS 48 B, (TODOS) .	3.236.585,35 €	2.670.964,96 €	26.709,65 €	5.907.550,31 €	P2812700I	AYUNTAMIENTO DE LAS ROZAS DE MADRID	CULTURAL	31/12/2013	20/01/2000
168	2655823VK2825S0001LB	CL/ GALENO 1 D, (TODOS)	0,00 €	31.656,75 €	316,57 €	31.656,75 €	P2812700I	AYUNTAMIENTO DE LAS ROZAS DE MADRID	DEPORTIVO	31/12/2008	30/12/1997
169	2655847VK2825S0001BB	AV/ ESPARTA 1, (SUELO)	28.789,18 €	0,00 €	0,00 €	28.789,18 €	P2812700I	AYUNTAMIENTO DE LAS ROZAS DE MADRID	URBANIZACIÓN Y JARDINERÍA,SUELO	31/12/2008	31/12/1998
170	2762001VK2826S0001HF	AV/ ATENAS 47 D, (SUELO)	168.373,27 €	0,00 €	0,00 €	168.373,27 €	P2812700I	AYUNTAMIENTO DE LAS ROZAS DE MADRID	URBANIZACIÓN Y JARDINERÍA,SUELO	31/12/2008	30/12/1997
171	2852003VK2825S0001FB	CL/ PLATON 2 D, (SUELO)	125.005,32 €	0,00 €	0,00 €	125.005,32 €	P2812700I	AYUNTAMIENTO DE LAS ROZAS DE MADRID	URBANIZACIÓN Y JARDINERÍA,SUELO	30/01/2017	30/12/1997
172	2897001VK2839S0001MM	CL/ SIERRA MORENA 41 B, (TODOS)	303.742,53 €	185.533,80 €	1.855,34 €	489.276,33 €	P2812700I	AYUNTAMIENTO DE LAS ROZAS DE MADRID	DEPORTIVO	31/12/2008	30/12/1997
173	2958015VK2825N0001WS	CL/ SANTOS 12 D, (SUELO)	327.903,63 €	0,00 €	0,00 €	327.903,63 €	P2812700I	AYUNTAMIENTO DE LAS ROZAS DE MADRID	URBANIZACIÓN Y JARDINERÍA,SUELO	31/12/2008	30/12/1997
174	2994502VK2829S0001YL	CL/ ROSA DE LIMA 20, (TODOS)	106.983,24 €	3.129,25 €	31,29 €	110.112,49 €	P2812700I	AYUNTAMIENTO DE LAS ROZAS DE MADRID	INDUSTRIAL	31/12/2008	31/12/1986
175	3057208VK2835N0001IH	CL/ EPIDAURO 6 D, (SUELO)	160.688,82 €	0,00 €	0,00 €	160.688,82 €	P2812700I	AYUNTAMIENTO DE LAS ROZAS DE MADRID	URBANIZACIÓN Y JARDINERÍA,SUELO	31/12/2008	30/12/1997
176	3061504VK2836S0001SK	AV/ ATENAS 45 E, (SUELO)	703.992,50 €	0,00 €	0,00 €	703.992,50 €	P2812700I	AYUNTAMIENTO DE LAS ROZAS DE MADRID	URBANIZACIÓN Y JARDINERÍA,SUELO	31/12/2008	19/06/2006
177	3065001VK2836N0001IP	CL/ LEOPOLDO ALAS CLARIN 2 D, (SUELO)	298.353,70 €	0,00 €	0,00 €	298.353,70 €	P2812700I	AYUNTAMIENTO DE LAS ROZAS DE MADRID	URBANIZACIÓN Y JARDINERÍA,SUELO	31/12/2008	01/03/1996

	A	B	C	D	E	F	G	H	I	J	K
2	Referencia catastral	Domicilio tributario	Valor suelo	Valor construcción	Amortización anual (100 años)	Valor catastral	NIF / NIE	Nombre / razón social	Descripción uso	Alter. física	Alter. jurídica
178	3065011VK283 6N0001WP	CL/ LEOPOLDO ALAS CLARIN 1, (SUELO)	367.715,52 €	0,00 €	0,00 €	367.715,52 €	P2812700I	AYUNTAMIENTO DE LAS ROZAS DE MADRID	URBANIZACIÓN Y JARDINERÍA,SUELO	31/12/2008	09/04/1996
179	3172004VK283 7S0001QS	CL/ AMPURIAS 14 D, (TODOS)	1.780,19 €	1.051,43 €	10,51 €	2.831,62 €	P2812700I	AYUNTAMIENTO DE LAS ROZAS DE MADRID	INDUSTRIAL	31/12/2008	30/12/1997
180	3257802VK283 5N0001IH	CL/ FIDIAS 50 D, (TODOS)	0,00 €	184.131,52 €	1.841,32 €	184.131,52 €	P2812700I	AYUNTAMIENTO DE LAS ROZAS DE MADRID	DEPORTIVO	31/12/2008	30/12/1997
181	1856007VK282 5S0001AB	CL/ ARISTOTELES 1, (SUELO) PARQUE	38.570,11 €	0,00 €	0,00 €	38.570,11 €	P2812700I	AYUNTAMIENTO DE LAS ROZAS DE MADRID	URBANIZACIÓN Y JARDINERÍA,SUELO	31/12/2008	03/03/2005
182	1856008VK282 5S0001BB	CL/ ARISTOTELES 11, (SUELO)	102.537,48 €	0,00 €	0,00 €	102.537,48 €	P2812700I	AYUNTAMIENTO DE LAS ROZAS DE MADRID	URBANIZACIÓN Y JARDINERÍA,SUELO	05/02/2016	28/05/2004
183	1856010VK281 5N0001AI	B, (TODOS) PUNTO LIMPIO	624.503,96 €	12.030,79 €	120,31 €	636.534,75 €	P2812700I	AYUNTAMIENTO DE LAS ROZAS DE MADRID	INDUSTRIAL	05/02/2016	31/12/2004
184	1864050VK281 6N0001SW	CL/ ELEUSIS 12 D, (SUELO)	50.159,85 €	0,00 €	0,00 €	50.159,85 €	P2812700I	AYUNTAMIENTO DE LAS ROZAS DE MADRID	URBANIZACIÓN Y JARDINERÍA,SUELO	31/12/2008	30/12/1997
185	1873901VK281 7S0001WR	PL/ CANTIZAL 3 S, (SUELO) .	79.885,91 €	0,00 €	0,00 €	79.885,91 €	P2812700I	AYUNTAMIENTO DE LAS ROZAS DE MADRID	URBANIZACIÓN Y JARDINERÍA,SUELO	31/12/2008	20/01/2000
186	1960101VK281 6S0001RP	AV/ ATENAS 68, (TODOS)	5.081.853,66 €	3.267.060,81 €	32.670,61 €	8.348.914,47 €	P2812700I	AYUNTAMIENTO DE LAS ROZAS DE MADRID	CULTURAL	31/12/2016	30/08/2004
187	1960102VK281 6S0001DP	PL/ CANTIZAL 24 E, (SUELO) .	13.843,01 €	0,00 €	0,00 €	13.843,01 €	P2812700I	AYUNTAMIENTO DE LAS ROZAS DE MADRID	URBANIZACIÓN Y JARDINERÍA,SUELO	31/12/2008	20/01/2000
188	1962604VK281 6S0001GP	CL/ ELEUSIS 23 D, (SUELO)	137.045,52 €	0,00 €	0,00 €	137.045,52 €	P2812700I	AYUNTAMIENTO DE LAS ROZAS DE MADRID	URBANIZACIÓN Y JARDINERÍA,SUELO	31/12/2008	30/12/1997
189	1978101VK281 7N0001PL	PL/ CANTIZAL 2 E, (SUELO)	2.744,87 €	0,00 €	0,00 €	2.744,87 €	P2812700I	AYUNTAMIENTO DE LAS ROZAS DE MADRID	URBANIZACIÓN Y JARDINERÍA,SUELO	31/12/2008	28/10/2002
190	1991108VK281 9S0001HG	FINISTERRE 5 C, (TODOS)	21.405,81 €	40.441,27 €	404,41 €	61.847,08 €	P2812700I	AYUNTAMIENTO DE LAS ROZAS DE MADRID	ALMACÉN - ESTACIONAMIENTO	31/12/2008	30/12/1997
191	2063723VK281 6S0001LP	CL/ KABALA 18 D, (SUELO)	5.132,13 €	0,00 €	0,00 €	5.132,13 €	P2812700I	AYUNTAMIENTO DE LAS ROZAS DE MADRID	URBANIZACIÓN Y JARDINERÍA,SUELO	31/12/2008	30/12/1997
192	2067031VK281 6N0001PW	CL/ ATALANTA, (SUELO)	70.706,74 €	0,00 €	0,00 €	70.706,74 €	P2812700I	AYUNTAMIENTO DE LAS ROZAS DE MADRID	URBANIZACIÓN Y JARDINERÍA,SUELO	31/12/2008	31/12/1997
193	2079101VK282 7N0001IM	PL/ CANTIZAL 1 E, (SUELO) .	8.075,70 €	0,00 €	0,00 €	8.075,70 €	P2812700I	AYUNTAMIENTO DE LAS ROZAS DE MADRID	URBANIZACIÓN Y JARDINERÍA,SUELO	31/12/2008	20/01/2000
194	2159003VK282 5N0001DS	AV/ ATENAS 73 B, (TODOS)	40.653,63 €	14.359,81 €	143,60 €	55.013,44 €	P2812700I	AYUNTAMIENTO DE LAS ROZAS DE MADRID	OFICINAS	31/12/2008	31/12/1997
195	2159006VK282 5N0001JS	AV/ ATENAS 73 C, (SUELO)	18.000,61 €	0,00 €	0,00 €	18.000,61 €	P2812700I	AYUNTAMIENTO DE LAS ROZAS DE MADRID	URBANIZACIÓN Y JARDINERÍA,SUELO	31/12/2008	21/10/2003
196	2258302VK282 5N0001ES	CL/ HELADE 1, (SUELO)	8.540,78 €	0,00 €	0,00 €	8.540,78 €	P2812700I	AYUNTAMIENTO DE LAS ROZAS DE MADRID	URBANIZACIÓN Y JARDINERÍA,SUELO	31/12/2008	30/12/1997
197	2258303VK282 5N0001SS	CL/ ENEIDA 1 D, (SUELO)	8.168,00 €	0,00 €	0,00 €	8.168,00 €	P2812700I	AYUNTAMIENTO DE LAS ROZAS DE MADRID	URBANIZACIÓN Y JARDINERÍA,SUELO	31/12/2008	30/12/1997
198	2258304VK282 5N0001ZS	CL/ HESPERIDES 1 D, (SUELO)	8.751,16 €	0,00 €	0,00 €	8.751,16 €	P2812700I	AYUNTAMIENTO DE LAS ROZAS DE MADRID	URBANIZACIÓN Y JARDINERÍA,SUELO	31/12/2008	31/12/1999
199	2491004VK282 9S0001YL	CL/ CABO ORTEGAL 29, (TODOS)	44.832,65 €	102.185,04 €	1.021,85 €	147.017,69 €	P2812700I	AYUNTAMIENTO DE LAS ROZAS DE MADRID	INDUSTRIAL	31/12/2014	31/12/1997

	A	B	C	D	E	F	G	H	I	J	K
2	Referencia catastral	Domicilio tributario	Valor suelo	Valor construcción	Amortización anual (100 años)	Valor catastral	NIF / NIE	Nombre / razón social	Descripción uso	Alter. física	Alter. jurídica
200	2575601VK2827N0001FM	PL/ CANTIZAL 1 S, (SUELO) .	3.174.350,22 €	0,00 €	0,00 €	3.174.350,22 €	P2812700I	AYUNTAMIENTO DE LAS ROZAS DE MADRID	URBANIZACIÓN Y JARDINERÍA,SUELO	31/12/2008	20/01/2000
201	2575605VK2827N0001RM	PL/ CANTIZAL 4 E, (SUELO) .	569.641,03 €	0,00 €	0,00 €	569.641,03 €	P2812700I	AYUNTAMIENTO DE LAS ROZAS DE MADRID	URBANIZACIÓN Y JARDINERÍA,SUELO	01/06/2021	20/01/2000
202	3586301VK2838N0001OZ	IX:TERCIARIO 39, (SUELO) PARCELA 39	848.457,85 €	0,00 €	0,00 €	848.457,85 €	P2812700I	AYUNTAMIENTO DE LAS ROZAS DE MADRID	URBANIZACIÓN Y JARDINERÍA,SUELO	31/12/2008	30/12/1997
203	3586303VK2838N0001RZ	IX:TERCIARIO 37, (SUELO) PARCELA 37	6.223.746,92 €	0,00 €	0,00 €	6.223.746,92 €	P2812700I	AYUNTAMIENTO DE LAS ROZAS DE MADRID	URBANIZACIÓN Y JARDINERÍA,SUELO	31/12/2008	30/12/1997
204	3586304VK2828S0001DW	IX:TERCIARIO 39 B, (SUELO) parcela 41 S-	1.157.969,38 €	0,00 €	0,00 €	1.157.969,38 €	P2812700I	AYUNTAMIENTO DE LAS ROZAS DE MADRID	URBANIZACIÓN Y JARDINERÍA,SUELO	31/12/2008	30/12/1997
205	3598301VK2839N0001IG	AV/ BARRANCOS 11, (SUELO)	19.465,91 €	0,00 €	0,00 €	19.465,91 €	P2812700I	AYUNTAMIENTO DE LAS ROZAS DE MADRID	URBANIZACIÓN Y JARDINERÍA,SUELO	31/12/2008	01/07/1985
206	3801605VK2930S0001RD	AV/ BARRANCOS 2 A, (TODOS)	2.428,61 €	0,00 €	0,00 €	2.428,61 €	P2812700I	AYUNTAMIENTO DE LAS ROZAS DE MADRID	URBANIZACIÓN Y JARDINERÍA,SUELO	31/12/2008	17/09/1997
207	3357603VK2835N0001QH	AV/ ESPARTA 52 D, (TODOS)	0,00 €	21.064,56 €	210,65 €	21.064,56 €	P2812700I	AYUNTAMIENTO DE LAS ROZAS DE MADRID	DEPORTIVO	31/12/2008	30/12/1997
208	3686601VK2836S0001DK	CL/ RAMON Y CAJAL 1, (TODOS)	5.958.474,33 €	5.364.262,56 €	53.642,63 €	11.322.736,89 €	P2812700I	AYUNTAMIENTO DE LAS ROZAS DE MADRID	CULTURAL	30/12/2008	30/12/1999
209	3686602VK2836S0001XK	TR/ NAVALCARBON 6, (TODOS)	3.635.611,43 €	2.621.886,19 €	26.218,86 €	6.257.497,62 €	P2812700I	AYUNTAMIENTO DE LAS ROZAS DE MADRID	CULTURAL	31/12/2008	30/12/1997
210	3767901VK2836N0001ZP	123, (SUELO) PARCELA RESTO 1.4	2.488.200,98 €	0,00 €	0,00 €	2.488.200,98 €	P2812700I	AYUNTAMIENTO DE LAS ROZAS DE MADRID	URBANIZACIÓN Y JARDINERÍA,SUELO	01/12/2020	05/05/1998
211	4337301VK2843N0001YO	CR/ M-503 C, (SUELO) ESPACIO LIBRE	30.638,40 €	0,00 €	0,00 €	30.638,40 €	P2812700I	AYUNTAMIENTO DE LAS ROZAS DE MADRID	URBANIZACIÓN Y JARDINERÍA,SUELO	31/12/2008	31/12/1997
212	4337701VK2843N0001XO	CR/ M-503 D, (SUELO) ESPACIO LIBRE	25.944,09 €	0,00 €	0,00 €	25.944,09 €	P2812700I	AYUNTAMIENTO DE LAS ROZAS DE MADRID	URBANIZACIÓN Y JARDINERÍA,SUELO	31/12/2008	31/12/1997
213	4360101VK2846S0001XX	CL/ CAMILO JOSE CELA 12, (SUELO)	27.744,48 €	0,00 €	0,00 €	27.744,48 €	P2812700I	AYUNTAMIENTO DE LAS ROZAS DE MADRID	URBANIZACIÓN Y JARDINERÍA,SUELO	31/12/2008	30/12/1997
214	4362001VK2846S0001TX	BENAVENTE 3, (SUELO)	58.259,92 €	0,00 €	0,00 €	58.259,92 €	P2812700I	AYUNTAMIENTO DE LAS ROZAS DE MADRID	URBANIZACIÓN Y JARDINERÍA,SUELO	31/12/2008	30/12/1997
215	4379001VK2847N0001YI	CL/ PLAYA DE GANDIA 1 A, (SUELO)	18.165,75 €	0,00 €	0,00 €	18.165,75 €	P2812700I	AYUNTAMIENTO DE LAS ROZAS DE MADRID	URBANIZACIÓN Y JARDINERÍA,SUELO	31/12/2008	30/12/1997
216	4385808VK2848S0001QP	CL/ ROZABELLA 23, (SUELO)	6.009,39 €	0,00 €	0,00 €	6.009,39 €	P2812700I	AYUNTAMIENTO DE LAS ROZAS DE MADRID	URBANIZACIÓN Y JARDINERÍA,SUELO	31/12/2008	30/12/1997
217	4402507VK2940S0001XJ	CL/ MEDIODIA 14, (SUELO)	8.588,61 €	71.616,58 €	716,17 €	80.205,19 €	P2812700I	AYUNTAMIENTO DE LAS ROZAS DE MADRID	DEPORTIVO	31/12/2008	30/12/1997
218	4408102VK2940N0001FO	AV/ RUBIOS 16, (SUELO)	9.827,16 €	0,00 €	0,00 €	9.827,16 €	P2812700I	AYUNTAMIENTO DE LAS ROZAS DE MADRID	URBANIZACIÓN Y JARDINERÍA,SUELO	31/12/2008	31/12/1997
219	4408409VK2940N0001BO	CL/ ZAMORA 21, (SUELO)	2.390,30 €	0,00 €	0,00 €	2.390,30 €	P2812700I	AYUNTAMIENTO DE LAS ROZAS DE MADRID	URBANIZACIÓN Y JARDINERÍA,SUELO	31/12/2008	30/12/1997
220	4437410VK2843N0001PO	CL/ DUBLIN 1 D, (SUELO)	84.758,23 €	0,00 €	0,00 €	84.758,23 €	P2812700I	AYUNTAMIENTO DE LAS ROZAS DE MADRID	URBANIZACIÓN Y JARDINERÍA,SUELO	31/12/2012	30/12/1997
221	4437413VK2843N0001FO	CL/ LONDRES 29, (TODOS)	26.610,94 €	123.032,06 €	1.230,32 €	149.643,00 €	P2812700I	AYUNTAMIENTO DE LAS ROZAS DE MADRID	URBANIZACIÓN Y JARDINERÍA,SUELO	31/12/2008	30/12/1997

	A	B	C	D	E	F	G	H	I	J	K
2	Referencia catastral	Domicilio tributario	Valor suelo	Valor construcción	Amortización anual (100 años)	Valor catastral	NIF / NIE	Nombre / razón social	Descripción uso	Alter. física	Alter. jurídica
222	4448104VK284 4N0001AE	CL/ CASTILLO DE ATIENZA 4 B, (SUELO)	11.001,92 €	0,00 €	0,00 €	11.001,92 €	P2812700I	AYUNTAMIENTO DE LAS ROZAS DE MADRID	URBANIZACIÓN Y JARDINERÍA,SUELO	30/12/2010	28/05/1999
223	4448106VK284 4N0001YE	CL/ CASTILLO DE ATIENZA 2, (SUELO)	732.682,36 €	0,00 €	0,00 €	732.682,36 €	P2812700I	AYUNTAMIENTO DE LAS ROZAS DE MADRID	URBANIZACIÓN Y JARDINERÍA,SUELO	30/12/2010	28/05/1999
224	4448110VK284 4N0001GE	CL/ SECTOR S-V / P-V2 26 C, (SUELO)	8.986,58 €	3.145,31 €	31,45 €	12.131,89 €	P2812700I	AYUNTAMIENTO DE LAS ROZAS DE MADRID	INDUSTRIAL	31/12/2008	18/03/2003
225	4459701VK284 5N0001WB	ECHEGARAY 4 V, (SUELO)	31.181,86 €	0,00 €	0,00 €	31.181,86 €	P2812700I	AYUNTAMIENTO DE LAS ROZAS DE MADRID	URBANIZACIÓN Y JARDINERÍA,SUELO	31/12/2008	30/12/1997
226	4463201VK284 6S0001PX	BENAVENTE 10 V, (SUELO)	26.337,58 €	0,00 €	0,00 €	26.337,58 €	P2812700I	AYUNTAMIENTO DE LAS ROZAS DE MADRID	URBANIZACIÓN Y JARDINERÍA,SUELO	31/12/2008	30/12/1997
227	4464701VK284 6S0001SX	CL/ CAMILO JOSE CELA 26, (SUELO)	14.715,99 €	0,00 €	0,00 €	14.715,99 €	P2812700I	AYUNTAMIENTO DE LAS ROZAS DE MADRID	URBANIZACIÓN Y JARDINERÍA,SUELO	31/12/2008	30/12/1997
228	4465901VK284 6N0001WF	CL/ GABRIEL GARCIA MARQUEZ 7, (SUELO)	20.398,17 €	0,00 €	0,00 €	20.398,17 €	P2812700I	AYUNTAMIENTO DE LAS ROZAS DE MADRID	URBANIZACIÓN Y JARDINERÍA,SUELO	31/12/2008	30/12/1997
229	4466401VK284 6N0001PF	MARQUEZ 6 V, (SUELO)	21.251,68 €	0,00 €	0,00 €	21.251,68 €	P2812700I	AYUNTAMIENTO DE LAS ROZAS DE MADRID	URBANIZACIÓN Y JARDINERÍA,SUELO	31/12/2008	30/12/1997
230	4468101VK284 6N0001IF	ESQUIVEL 4 V, (SUELO)	7.100,77 €	0,00 €	0,00 €	7.100,77 €	P2812700I	AYUNTAMIENTO DE LAS ROZAS DE MADRID	URBANIZACIÓN Y JARDINERÍA,SUELO	31/12/2008	30/12/1997
231	4478502VK284 7N0001XI	CL/ ESPALMADOR 7 E, (SUELO)	23.097,78 €	0,00 €	0,00 €	23.097,78 €	P2812700I	AYUNTAMIENTO DE LAS ROZAS DE MADRID	URBANIZACIÓN Y JARDINERÍA,SUELO	31/12/2008	30/12/1997
232	4492007VK284 9S0001KR	OBRERO 24 D, (SUELO)	176.500,94 €	0,00 €	0,00 €	176.500,94 €	P2812700I	AYUNTAMIENTO DE LAS ROZAS DE MADRID	URBANIZACIÓN Y JARDINERÍA,SUELO	31/12/2008	30/12/1997
233	4038701VK284 3N0001TO	CR/ M-503 A, (SUELO) ESPACIO LIBRE	18.965,37 €	0,00 €	0,00 €	18.965,37 €	P2812700I	AYUNTAMIENTO DE LAS ROZAS DE MADRID	URBANIZACIÓN Y JARDINERÍA,SUELO	31/12/2008	31/12/1997
234	4050101VK284 5S0001AT	CL/ SECTOR S-V / P-V2 31, (SUELO)	25.398,34 €	0,00 €	0,00 €	25.398,34 €	P2812700I	AYUNTAMIENTO DE LAS ROZAS DE MADRID	URBANIZACIÓN Y JARDINERÍA,SUELO	31/12/2012	28/05/1999
235	4050102VK284 5S0001BT	CL/ SECTOR S-V / P-V2 31 C, (SUELO)	155,88 €	0,00 €	0,00 €	155,88 €	P2812700I	AYUNTAMIENTO DE LAS ROZAS DE MADRID	URBANIZACIÓN Y JARDINERÍA,SUELO	31/12/2008	29/10/2004
236	4050103VK284 5S0001YT	CL/ SECTOR S-V / P-V2 19, (SUELO)	37.569,44 €	0,00 €	0,00 €	37.569,44 €	P2812700I	AYUNTAMIENTO DE LAS ROZAS DE MADRID	URBANIZACIÓN Y JARDINERÍA,SUELO	31/12/2012	28/05/1999
237	4058401VK284 5N0001JB	ALEIXANDRE 3, (SUELO)	17.467,44 €	0,00 €	0,00 €	17.467,44 €	P2812700I	AYUNTAMIENTO DE LAS ROZAS DE MADRID	URBANIZACIÓN Y JARDINERÍA,SUELO	31/12/2008	30/12/1997
238	4060203VK284 6S0001XX	CL/ CAMILO JOSE CELA 1 B, (SUELO)	52.616,71 €	0,00 €	0,00 €	52.616,71 €	P2812700I	AYUNTAMIENTO DE LAS ROZAS DE MADRID	URBANIZACIÓN Y JARDINERÍA,SUELO	31/12/2008	31/12/2001
239	4060204VK284 6S0001IX	CL/ RAMON Y CAJAL 6, (TODOS)	1.388.666,89 €	27.802,27 €	278,02 €	1.416.469,16 €	P2812700I	AYUNTAMIENTO DE LAS ROZAS DE MADRID	DEPORTIVO	31/12/2008	05/05/1998
240	4060207VK284 6S0001SX	CL/ JUAN RAMON JIMENEZ 2 C, (SUELO)	2.248,70 €	0,00 €	0,00 €	2.248,70 €	P2812700I	AYUNTAMIENTO DE LAS ROZAS DE MADRID	URBANIZACIÓN Y JARDINERÍA,SUELO	31/12/2008	05/05/1988
241	4062301VK284 6S0001KX	CL/ RAMON Y CAJAL 5, (SUELO)	3.242,50 €	0,00 €	0,00 €	3.242,50 €	P2812700I	AYUNTAMIENTO DE LAS ROZAS DE MADRID	URBANIZACIÓN Y JARDINERÍA,SUELO	31/12/2008	30/12/1997
242	4065101VK283 7S0001WS	AV/ SOLLER 2, (SUELO)	7.086.274,53 €	0,00 €	0,00 €	7.086.274,53 €	P2812700I	AYUNTAMIENTO DE LAS ROZAS DE MADRID	URBANIZACIÓN Y JARDINERÍA,SUELO	31/12/2008	27/10/1987
243	4084901VK284 8S0001UP	CL/ PLAYA DE RIBEIRA 4, (SUELO)	4.588,05 €	0,00 €	0,00 €	4.588,05 €	P2812700I	AYUNTAMIENTO DE LAS ROZAS DE MADRID	URBANIZACIÓN Y JARDINERÍA,SUELO	31/12/2008	30/12/1997

	A	B	C	D	E	F	G	H	I	J	K
2	Referencia catastral	Domicilio tributario	Valor suelo	Valor construcción	Amortización anual (100 años)	Valor catastral	NIF / NIE	Nombre / razón social	Descripción uso	Alter. física	Alter. jurídica
244	4091012VK284 9S0001JR	AV/ MARSIL 2 D, (TODOS)	25.107,43 €	77.900,91 €	779,01 €	103.008,34 €	P2812700I	AYUNTAMIENTO DE LAS ROZAS DE MADRID	ALMACÉN - ESTACIONAMIENTO	31/12/2008	30/12/1997
245	4091034VK283 9S0001MM	MACHICHACO 42 D, (SUELO)	153.199,60 €	0,00 €	0,00 €	153.199,60 €	P2812700I	AYUNTAMIENTO DE LAS ROZAS DE MADRID	URBANIZACIÓN Y JARDINERÍA,SUELO	31/12/2008	30/12/1997
246	4138801VK284 3N0001QO	CR/ M-503 B, (SUELO) ESPACIO LIBRE	25.267,35 €	0,00 €	0,00 €	25.267,35 €	P2812700I	AYUNTAMIENTO DE LAS ROZAS DE MADRID	URBANIZACIÓN Y JARDINERÍA,SUELO	31/12/2008	31/12/1997
247	4139901VK284 3N0001PO	EUROPOLIS 1, (SUELO)	3.160.169,97 €	0,00 €	0,00 €	3.160.169,97 €	P2812700I	AYUNTAMIENTO DE LAS ROZAS DE MADRID	URBANIZACIÓN Y JARDINERÍA,SUELO	31/12/2008	30/12/1997
248	4139902VK284 3N0001LO	EUROPOLIS 2, (SUELO)	12.036,15 €	0,00 €	0,00 €	12.036,15 €	P2812700I	AYUNTAMIENTO DE LAS ROZAS DE MADRID	URBANIZACIÓN Y JARDINERÍA,SUELO	31/12/2012	30/12/1997
249	4142301VK284 4S0001OA	CL/ SECTOR S-V / P- V2 20, (SUELO)	34.338,63 €	0,00 €	0,00 €	34.338,63 €	P2812700I	AYUNTAMIENTO DE LAS ROZAS DE MADRID	URBANIZACIÓN Y JARDINERÍA,SUELO	31/12/2012	28/05/1999
250	4148104VK284 4N0001SE	CL/ SECTOR S-V / P- V2 24, (SUELO)	29.552,81 €	0,00 €	0,00 €	29.552,81 €	P2812700I	AYUNTAMIENTO DE LAS ROZAS DE MADRID	URBANIZACIÓN Y JARDINERÍA,SUELO	31/12/2008	28/05/1999
251	4148107VK284 4N0001HE	CL/ SECTOR S-V / P- V2 18, (SUELO)	1.147.544,26 €	0,00 €	0,00 €	1.147.544,26 €	P2812700I	AYUNTAMIENTO DE LAS ROZAS DE MADRID	URBANIZACIÓN Y JARDINERÍA,SUELO	31/12/2008	28/05/1999
252	4150201VK284 5S0001UT	CL/ SECTOR S-V / P- V2 33, (SUELO)	5.023,54 €	0,00 €	0,00 €	5.023,54 €	P2812700I	AYUNTAMIENTO DE LAS ROZAS DE MADRID	URBANIZACIÓN Y JARDINERÍA,SUELO	31/12/2008	28/05/1999
253	4152101VK284 5S0001DT	CL/ SECTOR S-V / P- V2 32, (SUELO)	1.897,95 €	0,00 €	0,00 €	1.897,95 €	P2812700I	AYUNTAMIENTO DE LAS ROZAS DE MADRID	URBANIZACIÓN Y JARDINERÍA,SUELO	31/12/2012	28/05/1999
254	4157903VK284 5N0001LB	CL/ JUAN RAMON JIMENEZ 2 A, (SUELO)	1.671,91 €	0,00 €	0,00 €	1.671,91 €	P2812700I	AYUNTAMIENTO DE LAS ROZAS DE MADRID	URBANIZACIÓN Y JARDINERÍA,SUELO	31/12/2008	05/05/1998
255	4160801VK284 6S0001BX	ALEIXANDRE 2, (SUELO)	58.259,92 €	0,00 €	0,00 €	58.259,92 €	P2812700I	AYUNTAMIENTO DE LAS ROZAS DE MADRID	URBANIZACIÓN Y JARDINERÍA,SUELO	31/12/2008	30/12/1997
256	4162001VK284 6S0001ZX	CL/ RAMON Y CAJAL 6, (SUELO)	28.192,67 €	0,00 €	0,00 €	28.192,67 €	P2812700I	AYUNTAMIENTO DE LAS ROZAS DE MADRID	URBANIZACIÓN Y JARDINERÍA,SUELO	31/12/2008	30/12/1997
257	4178401VK284 7N0001PI	CL/ PLAYA DE GANDIA 1, (SUELO)	9.640,71 €	0,00 €	0,00 €	9.640,71 €	P2812700I	AYUNTAMIENTO DE LAS ROZAS DE MADRID	URBANIZACIÓN Y JARDINERÍA,SUELO	31/12/2008	30/12/1997
258	4185701VK284 8N0001LW	CL/ PLAYA DE RIBEIRA 2, (SUELO)	21.885,71 €	0,00 €	0,00 €	21.885,71 €	P2812700I	AYUNTAMIENTO DE LAS ROZAS DE MADRID	URBANIZACIÓN Y JARDINERÍA,SUELO	31/12/2008	30/12/1997
259	4189001VK283 8N0001AZ	AV/ MARSIL 1 A, (TODOS)	158.514,91 €	65.310,06 €	653,10 €	223.824,97 €	P2812700I	AYUNTAMIENTO DE LAS ROZAS DE MADRID	RESIDENCIAL	31/12/2008	30/12/1997
260	4189002VK283 8N0001BZ	CL/ CABO MAYOR 1, (TODOS)	645.925,10 €	2.748.757,68 €	27.487,58 €	3.394.682,78 €	P2812700I	AYUNTAMIENTO DE LAS ROZAS DE MADRID	CULTURAL	31/12/2008	30/12/1997
261	4241801VK284 4S0001HA	CL/ LONDRES 27, (SUELO)	5.357,83 €	0,00 €	0,00 €	5.357,83 €	P2812700I	AYUNTAMIENTO DE LAS ROZAS DE MADRID	URBANIZACIÓN Y JARDINERÍA,SUELO	31/12/2008	30/12/1997
262	4241902VK284 4S0001YA	CL/ LONDRES 42, (SUELO)	7.569,63 €	0,00 €	0,00 €	7.569,63 €	P2812700I	AYUNTAMIENTO DE LAS ROZAS DE MADRID	URBANIZACIÓN Y JARDINERÍA,SUELO	31/12/2012	30/12/1997
263	4242104VK284 4S0001BA	CL/ SECTOR S-V / P- V2 22, (SUELO)	29.837,30 €	0,00 €	0,00 €	29.837,30 €	P2812700I	AYUNTAMIENTO DE LAS ROZAS DE MADRID	URBANIZACIÓN Y JARDINERÍA,SUELO	31/12/2008	28/05/1999
264	4242105VK284 4S0001YA	CL/ SECTOR S-V / P- V2 16, (SUELO)	390.893,83 €	0,00 €	0,00 €	390.893,83 €	P2812700I	AYUNTAMIENTO DE LAS ROZAS DE MADRID	URBANIZACIÓN Y JARDINERÍA,SUELO	31/12/2008	28/05/1999
265	4244206VK284 4S0001YA	CL/ SECTOR S-V / P- V2 23, (SUELO)	41.326,39 €	0,00 €	0,00 €	41.326,39 €	P2812700I	AYUNTAMIENTO DE LAS ROZAS DE MADRID	URBANIZACIÓN Y JARDINERÍA,SUELO	31/12/2008	28/05/1999

	A	B	C	D	E	F	G	H	I	J	K
2	Referencia catastral	Domicilio tributario	Valor suelo	Valor construcción	Amortización anual (100 años)	Valor catastral	NIF / NIE	Nombre / razón social	Descripción uso	Alter. física	Alter. jurídica
266	4244212VK284 4S0001PA	CL/ SECTOR S-V / P- V2 17, (SUELO)	849.210,03 €	0,00 €	0,00 €	849.210,03 €	P2812700I	AYUNTAMIENTO DE LAS ROZAS DE MADRID	URBANIZACIÓN Y JARDINERÍA,SUELO	31/12/2008	28/05/1999
267	4835210VK284 3S0001YJ	CL/ TURIN 4 D, (SUELO)	5.262,10 €	0,00 €	0,00 €	5.262,10 €	P2812700I	AYUNTAMIENTO DE LAS ROZAS DE MADRID	URBANIZACIÓN Y JARDINERÍA,SUELO	31/12/2008	30/12/1997
268	4842109VK284 4S0001JA	CL/ LUXEMBURGO 2 B, (SUELO)	21.371,94 €	0,00 €	0,00 €	21.371,94 €	P2812700I	AYUNTAMIENTO DE LAS ROZAS DE MADRID	URBANIZACIÓN Y JARDINERÍA,SUELO	31/12/2008	30/12/1997
269	4842110VK284 4S0001XA	CL/ LUXEMBURGO 2 D, (TODOS)	9.628,49 €	2.162,39 €	21,62 €	11.790,88 €	P2812700I	AYUNTAMIENTO DE LAS ROZAS DE MADRID	INDUSTRIAL	31/12/2008	31/12/1990
270	4864104VK284 6S0001YX	ECHEGARAY 10, (TODOS)	1.499.573,37 €	1.989.815,72 €	19.898,16 €	3.489.389,09 €	P2812700I	AYUNTAMIENTO DE LAS ROZAS DE MADRID	EDIFICIO SINGULAR	31/12/2008	28/04/1999
271	4680901VK284 8S0001IP	CL/ ROZABELLA 25, (SUELO)	8.164,72 €	0,00 €	0,00 €	8.164,72 €	P2812700I	AYUNTAMIENTO DE LAS ROZAS DE MADRID	URBANIZACIÓN Y JARDINERÍA,SUELO	31/12/2008	30/12/1997
272	4707402VK294 0N0001BO	CL/ JUAN DE MENA 5, (SUELO) .	139.270,16 €	0,00 €	0,00 €	139.270,16 €	P2812700I	AYUNTAMIENTO DE LAS ROZAS DE MADRID	URBANIZACIÓN Y JARDINERÍA,SUELO	31/12/2008	25/03/1999
273	4725002VK284 2N0001KG	ANDALUCIA 61, (TODOS)	520.294,25 €	809.108,03 €	8.091,08 €	1.329.402,28 €	P2812700I	AYUNTAMIENTO DE LAS ROZAS DE MADRID	DEPORTIVO	31/12/2008	01/01/2002
274	4725003VK284 2N0001RG	ANDALUCIA 31 B, (SUELO)	156.252,30 €	0,00 €	0,00 €	156.252,30 €	P2812700I	AYUNTAMIENTO DE LAS ROZAS DE MADRID	URBANIZACIÓN Y JARDINERÍA,SUELO	31/12/2008	30/12/1997
275	4725005VK285 2S0001XR	CL/ COMUNIDAD DE VALENCIA 2, (TODOS)	3.173.689,90 €	994.079,60 €	9.940,80 €	4.167.769,50 €	P2812700I	AYUNTAMIENTO DE LAS ROZAS DE MADRID	DEPORTIVO	31/12/2008	01/01/2001
276	4725006VK284 2N0001IG	ANDALUCIA 2 B, (SUELO)	244.595,08 €	0,00 €	0,00 €	244.595,08 €	P2812700I	AYUNTAMIENTO DE LAS ROZAS DE MADRID	URBANIZACIÓN Y JARDINERÍA,SUELO	31/12/2008	01/01/1998
277	4736901VK284 3N0001HO	CL/ TURIN 2 D, (TODOS)	10.270,38 €	2.216,69 €	22,17 €	12.487,07 €	P2812700I	AYUNTAMIENTO DE LAS ROZAS DE MADRID	INDUSTRIAL	31/12/2008	31/12/1990
278	4774007VK284 7N0001EI	CL/ ISLAS PITIUSAS 34 C, (SUELO)	4.563.079,71 €	0,00 €	0,00 €	4.563.079,71 €	P2812700I	AYUNTAMIENTO DE LAS ROZAS DE MADRID	URBANIZACIÓN Y JARDINERÍA,SUELO	31/12/2008	18/04/1983
279	4774012VK284 7S0001ZH	CL/ FORMENTERA 3 B, (SUELO)	1.243,83 €	0,00 €	0,00 €	1.243,83 €	P2812700I	AYUNTAMIENTO DE LAS ROZAS DE MADRID	URBANIZACIÓN Y JARDINERÍA,SUELO	31/12/2008	04/02/2005
280	4782301VK284 3S0001OJ	CL/ TURIN 23, (SUELO)	5.750,67 €	0,00 €	0,00 €	5.750,67 €	P2812700I	AYUNTAMIENTO DE LAS ROZAS DE MADRID	URBANIZACIÓN Y JARDINERÍA,SUELO	31/12/2008	30/12/1997
281	4909309VK294 0N0001RO	CL/ PONIENTE 40, (SUELO)	34.896,39 €	0,00 €	0,00 €	34.896,39 €	P2812700I	AYUNTAMIENTO DE LAS ROZAS DE MADRID	URBANIZACIÓN Y JARDINERÍA,SUELO	31/12/2008	30/12/1997
282	4909315VK294 0N0001IO	PEDROSILLO 61, (SUELO)	4.340,45 €	0,00 €	0,00 €	4.340,45 €	P2812700I	AYUNTAMIENTO DE LAS ROZAS DE MADRID	URBANIZACIÓN Y JARDINERÍA,SUELO	31/12/2008	31/12/2008
283	4909510VK295 0N0001JD	CL/ SALAMANCA 24, (SUELO)	146.557,86 €	0,00 €	0,00 €	146.557,86 €	P2812700I	AYUNTAMIENTO DE LAS ROZAS DE MADRID	URBANIZACIÓN Y JARDINERÍA,SUELO	31/12/2008	30/12/1997
284	4928901VK284 2N0001ZG	AV/ ESPAÑA 233, (SUELO)	38.984,15 €	0,00 €	0,00 €	38.984,15 €	P2812700I	AYUNTAMIENTO DE LAS ROZAS DE MADRID	URBANIZACIÓN Y JARDINERÍA,SUELO	31/12/2008	30/12/1997
285	4928902VK284 2N0001UG	AV/ ESPAÑA 229 B, (SUELO)	2.292.269,50 €	0,00 €	0,00 €	2.292.269,50 €	P2812700I	AYUNTAMIENTO DE LAS ROZAS DE MADRID	URBANIZACIÓN Y JARDINERÍA,SUELO	31/12/2008	28/02/2006
286	4997003VK284 9N0001DL	CL/ CACERES, (SUELO) ZONA VERDE	54.867,11 €	0,00 €	0,00 €	54.867,11 €	P2812700I	AYUNTAMIENTO DE LAS ROZAS DE MADRID	URBANIZACIÓN Y JARDINERÍA,SUELO	31/12/2008	31/12/1997
287	5035207VK284 3N0001FO	CL/ BERNA 7, (TODOS)	261.681,00 €	66.085,15 €	660,85 €	327.766,15 €	P2812700I	AYUNTAMIENTO DE LAS ROZAS DE MADRID	INDUSTRIAL	31/12/2008	30/12/1997

	A	B	C	D	E	F	G	H	I	J	K
2	Referencia catastral	Domicilio tributario	Valor suelo	Valor construcción	Amortización anual (100 años)	Valor catastral	NIF / NIE	Nombre / razón social	Descripción uso	Alter. física	Alter. jurídica
288	5037102VK284 3N0001ZO	RETAMAR 1 D, (TODOS)	96.755,63 €	58.167,22 €	581,67 €	154.922,85 €	P2812700I	AYUNTAMIENTO DE LAS ROZAS DE MADRID	OFICINAS	31/12/2008	17/07/2007
289	5037103VK285 3N0001UD	RETAMAR 1 V, (TODOS)	149.319,74 €	5.482,88 €	54,83 €	154.802,62 €	P2812700I	AYUNTAMIENTO DE LAS ROZAS DE MADRID	INDUSTRIAL	31/12/2008	30/12/1997
290	5108305VK295 0N0001JD	CL/ SALAMANCA 9, (SUELO)	5.199,38 €	0,00 €	0,00 €	5.199,38 €	P2812700I	AYUNTAMIENTO DE LAS ROZAS DE MADRID	URBANIZACIÓN Y JARDINERÍA,SUELO	31/12/2008	30/12/1997
291	5138102VK285 3N0001KD	AV/ NTRA SRA DEL RETAMAR 8, (TODOS)	803.003,35 €	851.217,50 €	8.512,18 €	1.654.220,85 €	P2812700I	AYUNTAMIENTO DE LAS ROZAS DE MADRID	EDIFICIO SINGULAR	15/06/2009	01/10/2002
292	5138103VK285 3N0001RD	AV/ NTRA SRA DEL RETAMAR 6, (SUELO)	369.092,17 €	0,00 €	0,00 €	369.092,17 €	P2812700I	AYUNTAMIENTO DE LAS ROZAS DE MADRID	URBANIZACIÓN Y JARDINERÍA,SUELO	31/12/2008	01/10/2002
293	5138104VK285 3N0001DD	AV/ NTRA SRA DEL RETAMAR 4, (SUELO)	46.247,24 €	0,00 €	0,00 €	46.247,24 €	P2812700I	AYUNTAMIENTO DE LAS ROZAS DE MADRID	URBANIZACIÓN Y JARDINERÍA,SUELO	31/12/2008	01/10/2002
294	5138105VK285 3N0001XD	AV/ NTRA SRA DEL RETAMAR 2, (SUELO)	5.470.241,34 €	0,00 €	0,00 €	5.470.241,34 €	P2812700I	AYUNTAMIENTO DE LAS ROZAS DE MADRID	URBANIZACIÓN Y JARDINERÍA,SUELO	05/02/2016	01/10/2002
295	5178102VK285 7N0001BS	PS/ TREN TALGO 4, (TODOS)	154.982,33 €	134.124,88 €	1.341,25 €	289.107,21 €	P2812700I	AYUNTAMIENTO DE LAS ROZAS DE MADRID	EDIFICIO SINGULAR	20/12/2010	30/12/2001
296	5178103VK285 7N0001YS	PS/ TREN TALGO 6, (TODOS)	1.136.514,12 €	162.092,99 €	1.620,93 €	1.298.607,11 €	P2812700I	AYUNTAMIENTO DE LAS ROZAS DE MADRID	ALMACÉN - ESTACIONAMIENTO	20/12/2010	30/12/2001
297	5178105VK285 7N0001QS	PS/ TREN TALGO 3, (SUELO)	35.358,04 €	0,00 €	0,00 €	35.358,04 €	P2812700I	AYUNTAMIENTO DE LAS ROZAS DE MADRID	URBANIZACIÓN Y JARDINERÍA,SUELO	20/12/2010	30/12/2001
298	5641401VK285 4S0001RG	CL/ MONTECILLO 13, (SUELO)	2.583.645,24 €	0,00 €	0,00 €	2.583.645,24 €	P2812700I	AYUNTAMIENTO DE LAS ROZAS DE MADRID	URBANIZACIÓN Y JARDINERÍA,SUELO	31/12/2008	01/10/2002
299	5332109VK285 3S0001SZ	CL/ LOPE DE VEGA A, (SUELO) PARCELA 1	345.685,76 €	0,00 €	0,00 €	345.685,76 €	P2812700I	AYUNTAMIENTO DE LAS ROZAS DE MADRID	URBANIZACIÓN Y JARDINERÍA,SUELO	31/12/2008	20/01/1999
300	5343501VK285 4S0001LG	CL/ MONTECILLO 27, (TODOS)	322.650,75 €	164.473,35 €	1.644,73 €	487.124,10 €	P2812700I	AYUNTAMIENTO DE LAS ROZAS DE MADRID	RESIDENCIAL	31/12/2008	01/10/2002
301	5728501VK285 2N0001AL	CL/ SEGOVIA 4, (SUELO)	32.070,43 €	0,00 €	0,00 €	32.070,43 €	P2812700I	AYUNTAMIENTO DE LAS ROZAS DE MADRID	URBANIZACIÓN Y JARDINERÍA,SUELO	31/12/2008	30/12/1997
302	5539301VK285 3N0001DD	CL/ MONTECILLO 17, (SUELO)	1.691.214,36 €	0,00 €	0,00 €	1.691.214,36 €	P2812700I	AYUNTAMIENTO DE LAS ROZAS DE MADRID	URBANIZACIÓN Y JARDINERÍA,SUELO	31/12/2008	01/10/2002
303	5539302VK285 3N0001XD	CL/ MONTECILLO 31, (SUELO)	31.816,81 €	0,00 €	0,00 €	31.816,81 €	P2812700I	AYUNTAMIENTO DE LAS ROZAS DE MADRID	URBANIZACIÓN Y JARDINERÍA,SUELO	31/12/2008	01/10/2002
304	4898512VK284 9N0001IL	(TODOS) POLIDP.MUNICIPAL.LA	3.710.170,73 €	3.664.556,86 €	36.645,57 €	7.374.727,59 €	P2812700I	AYUNTAMIENTO DE LAS ROZAS DE MADRID	DEPORTIVO	31/12/2008	01/01/2003
305	5250001VK285 4N0001RU	(TODOS) PARQUE MUNICIPAL LA	3.018.489,19 €	70.366,22 €	703,66 €	3.088.855,41 €	P2812700I	AYUNTAMIENTO DE LAS ROZAS DE MADRID	INDUSTRIAL	31/12/2008	19/10/1998
306	5250002VK285 4S0001DG	TR/ NAVALCARBON 16, (TODOS)	9.323.075,83 €	185.776,40 €	1.857,76 €	9.508.852,23 €	P2812700I	AYUNTAMIENTO DE LAS ROZAS DE MADRID	INDUSTRIAL	31/12/2008	19/10/1999
307	5343503VK285 4S0001FG	CL/ MONTECILLO 16, (SUELO)	442.910,61 €	0,00 €	0,00 €	442.910,61 €	P2812700I	AYUNTAMIENTO DE LAS ROZAS DE MADRID	URBANIZACIÓN Y JARDINERÍA,SUELO	31/12/2008	01/10/2002
308	5343504VK285 4S0001MG	CL/ MONTECILLO 24, (TODOS)	3.704.504,36 €	646.299,12 €	6.462,99 €	4.350.803,48 €	P2812700I	AYUNTAMIENTO DE LAS ROZAS DE MADRID	EDIFICIO SINGULAR	20/12/2008	01/10/2002
309	5429101VK285 2N0001QL	LA RIOJA 4, (TODOS) POLIDP ALFREDO	1.947.635,99 €	1.455.648,19 €	14.556,48 €	3.403.284,18 €	P2812700I	AYUNTAMIENTO DE LAS ROZAS DE MADRID	DEPORTIVO	31/12/2008	01/01/2003

	A	B	C	D	E	F	G	H	I	J	K
2	Referencia catastral	Domicilio tributario	Valor suelo	Valor construcción	Amortización anual (100 años)	Valor catastral	NIF / NIE	Nombre / razón social	Descripción uso	Alter. física	Alter. jurídica
310	5429108VK2853S0001KZ	CL/ COMUNIDAD DE LA RIOJA 38, (SUELO)	36.505,49 €	0,00 €	0,00 €	36.505,49 €	P2812700I	AYUNTAMIENTO DE LAS ROZAS DE MADRID	URBANIZACIÓN Y JARDINERÍA,SUELO	31/12/2008	30/12/1997
311	5429159VK2852N0001BL	CL/ COMUNIDAD DE LA RIOJA 2, (TODOS)	1.148.165,52 €	1.217.401,65 €	12.174,02 €	2.365.567,17 €	P2812700I	AYUNTAMIENTO DE LAS ROZAS DE MADRID	SANIDAD Y BENEFICENCIA	31/12/2008	30/12/1997
312	5437608VK2853N0001JD	CL/ MONTECILLO 30, (SUELO)	28.931,31 €	0,00 €	0,00 €	28.931,31 €	P2812700I	AYUNTAMIENTO DE LAS ROZAS DE MADRID	URBANIZACIÓN Y JARDINERÍA,SUELO	31/12/2008	01/10/2002
313	5440101VK2854S0001EG	CL/ MONTECILLO 23, (SUELO)	5.562,21 €	0,00 €	0,00 €	5.562,21 €	P2812700I	AYUNTAMIENTO DE LAS ROZAS DE MADRID	URBANIZACIÓN Y JARDINERÍA,SUELO	31/12/2008	01/10/2002
314	5260016VK2855N0001OQ	RONCAL 18 B, (TODOS)	27.503,24 €	38.328,94 €	383,29 €	65.832,18 €	P2812700I	AYUNTAMIENTO DE LAS ROZAS DE MADRID	DEPORTIVO	31/12/2008	30/12/1997
315	5260017VK2855N0001KQ	RONCAL 18 A, (SUELO)	187.113,67 €	0,00 €	0,00 €	187.113,67 €	P2812700I	AYUNTAMIENTO DE LAS ROZAS DE MADRID	URBANIZACIÓN Y JARDINERÍA,SUELO	31/12/2008	30/12/1997
316	5260021VK2855N0001RQ	RONCAL 4 D, Km. 21.00(SUELO) PARC.5	4.248,75 €	0,00 €	0,00 €	4.248,75 €	P2812700I	AYUNTAMIENTO DE LAS ROZAS DE MADRID	URBANIZACIÓN Y JARDINERÍA,SUELO	31/12/2008	30/12/2002
317	5260022VK2855N0001DQ	CL/ VALLE DEL RONCAL 18, (TODOS)	7.501,65 €	20.725,34 €	207,25 €	28.226,99 €	P2812700I	AYUNTAMIENTO DE LAS ROZAS DE MADRID	INDUSTRIAL	31/12/2009	20/11/2001
318	5325801VK2852N0001JL	AV/ ESPAÑA 139 A, (SUELO)	646.942,93 €	0,00 €	0,00 €	646.942,93 €	P2812700I	AYUNTAMIENTO DE LAS ROZAS DE MADRID	URBANIZACIÓN Y JARDINERÍA,SUELO	31/12/2008	30/12/1997
319	5325802VK2852N0001EL	AV/ ESPAÑA 159 B, (SUELO)	297.126,07 €	0,00 €	0,00 €	297.126,07 €	P2812700I	AYUNTAMIENTO DE LAS ROZAS DE MADRID	URBANIZACIÓN Y JARDINERÍA,SUELO	31/12/2008	30/12/1997
320	5328701VK2852N0001TL	AV/ ESPAÑA 92, (SUELO)	254.252,46 €	0,00 €	0,00 €	254.252,46 €	P2812700I	AYUNTAMIENTO DE LAS ROZAS DE MADRID	URBANIZACIÓN Y JARDINERÍA,SUELO	31/12/2008	30/12/1997
321	4496404VK2849N0001RL	PS/ ALEMANES 20, (TODOS)	59.101,80 €	91.700,69 €	917,01 €	150.802,49 €	P2812700I	AYUNTAMIENTO DE LAS ROZAS DE MADRID	OCIO Y HOSTELERÍA	31/12/2008	31/12/1997
322	4498007VK2849N0001WL	PS/ ALEMANES 31, (TODOS)	547.788,95 €	1.180.604,18 €	11.806,04 €	1.728.393,13 €	P2812700I	AYUNTAMIENTO DE LAS ROZAS DE MADRID	SANIDAD Y BENEFICENCIA	31/12/2008	30/12/1997
323	4500302VK2940S0001BJ	SOROZABAL 20, (SUELO)	13.620,48 €	0,00 €	0,00 €	13.620,48 €	P2812700I	AYUNTAMIENTO DE LAS ROZAS DE MADRID	URBANIZACIÓN Y JARDINERÍA,SUELO	31/12/2008	30/12/1997
324	4507301VK2940N0001MO	CL/ ZAMORA 22, (SUELO)	7.287,08 €	0,00 €	0,00 €	7.287,08 €	P2812700I	AYUNTAMIENTO DE LAS ROZAS DE MADRID	URBANIZACIÓN Y JARDINERÍA,SUELO	31/12/2008	01/01/1997
325	4537401VK2843N0001JO	CL/ PARIS 1, (SUELO)	15.542,02 €	0,00 €	0,00 €	15.542,02 €	P2812700I	AYUNTAMIENTO DE LAS ROZAS DE MADRID	URBANIZACIÓN Y JARDINERÍA,SUELO	31/12/2008	30/12/1997
326	4539901VK2844S0001QA	CL/ PARIS 7, (TODOS)	62.157,26 €	34.552,69 €	345,53 €	96.709,95 €	P2812700I	AYUNTAMIENTO DE LAS ROZAS DE MADRID	OFICINAS	31/12/2008	31/12/1990
327	4539902VK2843N0001PO	CL/ PARIS 5, (SUELO)	46.309,17 €	0,00 €	0,00 €	46.309,17 €	P2812700I	AYUNTAMIENTO DE LAS ROZAS DE MADRID	URBANIZACIÓN Y JARDINERÍA,SUELO	31/12/2008	30/12/1997
328	4548101VK2844N0001XE	CL/ SECTOR S-V / P-V2 27, (TODOS)	4.365.851,52 €	565.837,97 €	5.658,38 €	4.931.689,49 €	P2812700I	AYUNTAMIENTO DE LAS ROZAS DE MADRID	DEPORTIVO	31/12/2012	01/01/2003
329	4548102VK2844N0001IE	AV/ NTRA SRA DEL RETAMAR 3, (TODOS)	95.482,54 €	76.666,86 €	766,67 €	172.149,40 €	P2812700I	AYUNTAMIENTO DE LAS ROZAS DE MADRID	RELIGIOSO	31/12/2008	28/05/1999
330	4548103VK2844N0001JE	AV/ NTRA SRA DEL RETAMAR 1, (TODOS)	6.641.765,59 €	1.996.991,23 €	19.969,91 €	8.638.756,82 €	P2812700I	AYUNTAMIENTO DE LAS ROZAS DE MADRID	DEPORTIVO	31/12/2012	01/01/2003
331	4548104VK2844N0001EE	CL/ SECTOR S-V / P-V2 27 C, (SUELO)	155,88 €	0,00 €	0,00 €	155,88 €	P2812700I	AYUNTAMIENTO DE LAS ROZAS DE MADRID	URBANIZACIÓN Y JARDINERÍA,SUELO	31/12/2008	29/10/2004

	A	B	C	D	E	F	G	H	I	J	K
2	Referencia catastral	Domicilio tributario	Valor suelo	Valor construcción	Amortización anual (100 años)	Valor catastral	NIF / NIE	Nombre / razón social	Descripción uso	Alter. física	Alter. jurídica
332	4563705VK284 6S0001SX	CL/ CAMILO JOSE CELA 24, (SUELO)	7.969,85 €	0,00 €	0,00 €	7.969,85 €	P2812700I	AYUNTAMIENTO DE LAS ROZAS DE MADRID	URBANIZACIÓN Y JARDINERÍA,SUELO	31/12/2008	05/05/1998
333	4578302VK284 7N0001YI	CL/ ESPALMADOR 5 D, (SUELO)	18.000,61 €	0,00 €	0,00 €	18.000,61 €	P2812700I	AYUNTAMIENTO DE LAS ROZAS DE MADRID	URBANIZACIÓN Y JARDINERÍA,SUELO	31/12/2008	30/12/1997
334	4582901VK284 8S0001EP	CL/ ROZABELLA 23, (SUELO)	14.517,23 €	0,00 €	0,00 €	14.517,23 €	P2812700I	AYUNTAMIENTO DE LAS ROZAS DE MADRID	URBANIZACIÓN Y JARDINERÍA,SUELO	31/12/2008	30/12/1997
335	4592704VK284 9S0001AR	CL/ SAN JOSE OBRERO 13, (TODOS)	26.475,13 €	17.603,24 €	176,03 €	44.078,37 €	P2812700I	AYUNTAMIENTO DE LAS ROZAS DE MADRID	EDIFICIO SINGULAR	31/12/2008	30/12/1997
336	4592707VK284 9S0001GR	OBRERO 17 D, (SUELO)	161.648,61 €	0,00 €	0,00 €	161.648,61 €	P2812700I	AYUNTAMIENTO DE LAS ROZAS DE MADRID	URBANIZACIÓN Y JARDINERÍA,SUELO	31/12/2008	30/12/1997
337	4492019VK284 9S0001UR	OBRERO 40 D, (SUELO)	171.319,89 €	0,00 €	0,00 €	171.319,89 €	P2812700I	AYUNTAMIENTO DE LAS ROZAS DE MADRID	URBANIZACIÓN Y JARDINERÍA,SUELO	31/12/2008	30/12/1997
338	4492022VK284 9S0001UR	OBRERO 44 D, (SUELO)	169.938,28 €	0,00 €	0,00 €	169.938,28 €	P2812700I	AYUNTAMIENTO DE LAS ROZAS DE MADRID	URBANIZACIÓN Y JARDINERÍA,SUELO	31/12/2008	30/12/1997
339	4261101VK284 6S0001SX	CL/ CAMILO JOSE CELA 12 D, (SUELO)	11.387,75 €	0,00 €	0,00 €	11.387,75 €	P2812700I	AYUNTAMIENTO DE LAS ROZAS DE MADRID	URBANIZACIÓN Y JARDINERÍA,SUELO	31/12/2008	30/12/1997
340	4276501VK284 7N0001LI	CL/ ISLAS PITIUSAS 70 D, (TODOS)	0,00 €	18.683,86 €	186,84 €	18.683,86 €	P2812700I	AYUNTAMIENTO DE LAS ROZAS DE MADRID	DEPORTIVO	31/12/2008	30/12/1997
341	3856801VK283 5N0001GH	TR/ NAVALCARBON 8 A, (SUELO)	4.415,57 €	0,00 €	0,00 €	4.415,57 €	P2812700I	AYUNTAMIENTO DE LAS ROZAS DE MADRID	URBANIZACIÓN Y JARDINERÍA,SUELO	31/12/2008	30/12/1997
342	3880003VK283 8S0001UY	CL/ PLAYA DE LAGA 3, (SUELO)	64.871,57 €	0,00 €	0,00 €	64.871,57 €	P2812700I	AYUNTAMIENTO DE LAS ROZAS DE MADRID	URBANIZACIÓN Y JARDINERÍA,SUELO	31/12/2008	30/12/1997
343	3880901VK283 7N0001WR	SARDINERO 2 D, (SUELO)	42.145,27 €	0,00 €	0,00 €	42.145,27 €	P2812700I	AYUNTAMIENTO DE LAS ROZAS DE MADRID	URBANIZACIÓN Y JARDINERÍA,SUELO	31/12/2008	30/12/1997
344	3883103VK283 8S0001EY	SARDINERO 23, (SUELO)	27.219,58 €	0,00 €	0,00 €	27.219,58 €	P2812700I	AYUNTAMIENTO DE LAS ROZAS DE MADRID	URBANIZACIÓN Y JARDINERÍA,SUELO	31/12/2008	30/12/1997
345	3883601VK283 8S0001TY	SARDINERO 38 D, (SUELO)	32.929,43 €	0,00 €	0,00 €	32.929,43 €	P2812700I	AYUNTAMIENTO DE LAS ROZAS DE MADRID	URBANIZACIÓN Y JARDINERÍA,SUELO	31/12/2008	30/12/1997
346	3898207VK283 9N0001AG	CL/ JARAIZ 1 A, (SUELO)	3.690,91 €	0,00 €	0,00 €	3.690,91 €	P2812700I	AYUNTAMIENTO DE LAS ROZAS DE MADRID	URBANIZACIÓN Y JARDINERÍA,SUELO	31/12/2008	09/03/2004
347	3957001VK283 5N0001EH	TR/ NAVALCARBON 8, (SUELO)	14.123,61 €	0,00 €	0,00 €	14.123,61 €	P2812700I	AYUNTAMIENTO DE LAS ROZAS DE MADRID	URBANIZACIÓN Y JARDINERÍA,SUELO	31/12/2008	30/12/1997
348	3958701VK284 5N0001DB	CL/ JUAN RAMON JIMENEZ 2 B, (SUELO)	1.426,38 €	0,00 €	0,00 €	1.426,38 €	P2812700I	AYUNTAMIENTO DE LAS ROZAS DE MADRID	URBANIZACIÓN Y JARDINERÍA,SUELO	31/12/2008	30/12/1997
349	3977323VK283 7N0001XR	CL/ GIMNASIO H, (SUELO)	23.787,97 €	0,00 €	0,00 €	23.787,97 €	P2812700I	AYUNTAMIENTO DE LAS ROZAS DE MADRID	URBANIZACIÓN Y JARDINERÍA,SUELO	31/12/2008	20/10/1995
350	3977325VK283 7N0001JR	CL/ GIMNASIO 1 K, (SUELO)	18.454,60 €	0,00 €	0,00 €	18.454,60 €	P2812700I	AYUNTAMIENTO DE LAS ROZAS DE MADRID	URBANIZACIÓN Y JARDINERÍA,SUELO	31/12/2008	31/12/2005
351	3977328VK283 7N0001ZR	CAZORLA 1 B, (SUELO)	5.595,43 €	0,00 €	0,00 €	5.595,43 €	P2812700I	AYUNTAMIENTO DE LAS ROZAS DE MADRID	URBANIZACIÓN Y JARDINERÍA,SUELO	31/12/2008	02/03/2001
352	3977330VK283 7N0001SR	CAZORLA 1 A, (SUELO)	3.986,18 €	0,00 €	0,00 €	3.986,18 €	P2812700I	AYUNTAMIENTO DE LAS ROZAS DE MADRID	URBANIZACIÓN Y JARDINERÍA,SUELO	31/12/2008	02/03/2001
353	3663401VK283 6S0001SK	CL/ JUAN RAMON JIMENEZ 1, (SUELO)	32.105,50 €	0,00 €	0,00 €	32.105,50 €	P2812700I	AYUNTAMIENTO DE LAS ROZAS DE MADRID	URBANIZACIÓN Y JARDINERÍA,SUELO	31/12/2008	05/05/1998

	A	B	C	D	E	F	G	H	I	J	K
2	Referencia catastral	Domicilio tributario	Valor suelo	Valor construcción	Amortización anual (100 años)	Valor catastral	NIF / NIE	Nombre / razón social	Descripción uso	Alter. física	Alter. jurídica
354	4627701VK284 2N0001OG	ANDALUCIA 82, (SUELO)	66.253,19 €	0,00 €	0,00 €	66.253,19 €	P2812700I	AYUNTAMIENTO DE LAS ROZAS DE MADRID	URBANIZACIÓN Y JARDINERÍA,SUELO	31/12/2008	29/12/1997
355	4639606VK284 3N0005UD	CL/ BURDEOS 14, Esc. P Piso 00 Pta. 01	156.794,63 €	44.777,19 €	447,77 €	201.571,82 €	P2812700I	AYUNTAMIENTO DE LAS ROZAS DE MADRID	OFICINAS	30/12/2010	30/12/1997
356	4642002VK284 4S0001SA	CL/ PARIS 9, (SUELO)	50.336,64 €	0,00 €	0,00 €	50.336,64 €	P2812700I	AYUNTAMIENTO DE LAS ROZAS DE MADRID	URBANIZACIÓN Y JARDINERÍA,SUELO	31/12/2008	30/12/1997
357	4644001VK284 4S0001DA	CL/ PARIS 13, (SUELO)	16.918,63 €	0,00 €	0,00 €	16.918,63 €	P2812700I	AYUNTAMIENTO DE LAS ROZAS DE MADRID	URBANIZACIÓN Y JARDINERÍA,SUELO	31/12/2008	30/12/1997
358	4645001VK284 4N0001KE	CL/ DUBLIN 29, (SUELO)	29.215,58 €	0,00 €	0,00 €	29.215,58 €	P2812700I	AYUNTAMIENTO DE LAS ROZAS DE MADRID	URBANIZACIÓN Y JARDINERÍA,SUELO	31/12/2008	19/11/1998
359	4645002VK284 4S0001RA	CL/ PARIS 22, (TODOS)	268.313,96 €	62.399,89 €	624,00 €	330.713,85 €	P2812700I	AYUNTAMIENTO DE LAS ROZAS DE MADRID	INDUSTRIAL	31/12/2008	30/12/1997
360	4645012VK284 4S0001ZA	CL/ DUBLIN 25, (TODOS)	12.196,08 €	3.158,78 €	31,59 €	15.354,86 €	P2812700I	AYUNTAMIENTO DE LAS ROZAS DE MADRID	INDUSTRIAL	31/12/2008	24/07/2003
361	4645015VK284 4S0001WA	CL/ DUBLIN 27, (SUELO)	632.270,94 €	331.942,25 €	3.319,42 €	964.213,19 €	P2812700I	AYUNTAMIENTO DE LAS ROZAS DE MADRID	ALMACÉN - ESTACIONAMIENTO	31/12/2008	24/07/2003
362	4592725VK284 9S0001IR	CL/ SAN JOSE OBRERO 39, (TODOS)	487.795,42 €	70.507,31 €	705,07 €	558.302,73 €	P2812700I	AYUNTAMIENTO DE LAS ROZAS DE MADRID	DEPORTIVO	31/12/2008	30/12/1997
363	4592738VK284 8N0001YW	CL/ MACARENA 1, (TODOS)	64.798,13 €	21.187,27 €	211,87 €	85.985,40 €	P2812700I	AYUNTAMIENTO DE LAS ROZAS DE MADRID	INDUSTRIAL	31/12/2008	30/12/1997
364	4592740VK284 8N0001BW	CL/ ALMUDENA 39, Esc. E Piso SM Pta. 01	148.257,37 €	257.116,88 €	2.571,17 €	405.374,25 €	P2812700I	AYUNTAMIENTO DE LAS ROZAS DE MADRID	ALMACÉN - ESTACIONAMIENTO	31/12/2008	30/12/1997
365	6031501VK285 3S0001AZ	PZ/ MAYOR 1, (TODOS)	3.338.846,35 €	4.946.444,44 €	49.464,44 €	8.285.290,79 €	P2812700I	AYUNTAMIENTO DE LAS ROZAS DE MADRID	COMERCIAL	31/12/2008	30/12/1997
366	6038003VK285 3N0001ZD	CL/ COLQUIDE 10, (SUELO)	1.439,68 €	0,00 €	0,00 €	1.439,68 €	P2812700I	AYUNTAMIENTO DE LAS ROZAS DE MADRID	URBANIZACIÓN Y JARDINERÍA,SUELO	05/02/2016	08/11/1990
367	5741813VK285 4S0001QG	CL/ MONTECILLO 33, (SUELO)	3.967,54 €	0,00 €	0,00 €	3.967,54 €	P2812700I	AYUNTAMIENTO DE LAS ROZAS DE MADRID	URBANIZACIÓN Y JARDINERÍA,SUELO	31/12/2008	01/10/2002
368	5741814VK285 4S0001PG	CL/ MONTECILLO 22, (SUELO)	6.892,77 €	0,00 €	0,00 €	6.892,77 €	P2812700I	AYUNTAMIENTO DE LAS ROZAS DE MADRID	URBANIZACIÓN Y JARDINERÍA,SUELO	31/12/2008	01/10/2002
369	5743310VK285 4S0001PG	CL/ MONTECILLO 19, (SUELO)	93.428,29 €	0,00 €	0,00 €	93.428,29 €	P2812700I	AYUNTAMIENTO DE LAS ROZAS DE MADRID	URBANIZACIÓN Y JARDINERÍA,SUELO	31/12/2012	01/10/2002
370	5743311VK285 4S0001LG	CL/ MONTECILLO 20, (SUELO)	26.733,33 €	0,00 €	0,00 €	26.733,33 €	P2812700I	AYUNTAMIENTO DE LAS ROZAS DE MADRID	URBANIZACIÓN Y JARDINERÍA,SUELO	31/12/2012	01/10/2002
371	5743328VK285 4S0001UG	CL/ MONTECILLO 21, (SUELO)	5.576,97 €	0,00 €	0,00 €	5.576,97 €	P2812700I	AYUNTAMIENTO DE LAS ROZAS DE MADRID	URBANIZACIÓN Y JARDINERÍA,SUELO	31/12/2008	01/10/2002
372	5825001VK285 2N0001FL	CASTILLA-MANCHA 9, (SUELO)	51.907,41 €	0,00 €	0,00 €	51.907,41 €	P2812700I	AYUNTAMIENTO DE LAS ROZAS DE MADRID	URBANIZACIÓN Y JARDINERÍA,SUELO	31/12/2008	30/12/1997
373	6225201VK286 2N0001FM	CL/ COMUNIDAD DE MADRID 4, (SUELO)	7.373,58 €	0,00 €	0,00 €	7.373,58 €	P2812700I	AYUNTAMIENTO DE LAS ROZAS DE MADRID	URBANIZACIÓN Y JARDINERÍA,SUELO	31/12/2008	30/12/1997
374	5733701VK285 3S0001YZ	AV/ CAMINO DEL CAÑO 2, (TODOS)	4.792.335,62 €	5.462.775,26 €	54.627,75 €	10.255.110,88 €	P2812700I	AYUNTAMIENTO DE LAS ROZAS DE MADRID	ESPECTÁCULOS	31/12/2008	24/04/2003
375	5734709VK285 3S0001FZ	AV/ CERRO DE LA CURIA 3, (SUELO)	223.060,05 €	0,00 €	0,00 €	223.060,05 €	P2812700I	AYUNTAMIENTO DE LAS ROZAS DE MADRID	URBANIZACIÓN Y JARDINERÍA,SUELO	31/12/2008	31/12/1996

	A	B	C	D	E	F	G	H	I	J	K
2	Referencia catastral	Domicilio tributario	Valor suelo	Valor construcción	Amortización anual (100 años)	Valor catastral	NIF / NIE	Nombre / razón social	Descripción uso	Alter. física	Alter. jurídica
376	5827801VK285 2N0001PL	ASTURIAS 28, (TODOS)	1.951.149,62 €	1.145.769,91 €	11.457,70 €	3.096.919,53 €	P2812700I	AYUNTAMIENTO DE LAS ROZAS DE MADRID	CULTURAL	31/12/2008	30/12/1997
377	5828201VK285 2N0001FL	CL/ COMUNIDAD DE MADRID 8, (SUELO)	13.258,42 €	0,00 €	0,00 €	13.258,42 €	P2812700I	AYUNTAMIENTO DE LAS ROZAS DE MADRID	URBANIZACIÓN Y JARDINERÍA,SUELO	31/12/2008	30/12/1997
378	5828703VK285 2N0001YL	CL/ LAGUNA 10, (SUELO)	4.189,18 €	0,00 €	0,00 €	4.189,18 €	P2812700I	AYUNTAMIENTO DE LAS ROZAS DE MADRID	URBANIZACIÓN Y JARDINERÍA,SUELO	31/12/2008	26/07/2002
379	5828906VK285 2N0001KL	CL/ TAJO 5, (SUELO)	1.679,36 €	0,00 €	0,00 €	1.679,36 €	P2812700I	AYUNTAMIENTO DE LAS ROZAS DE MADRID	URBANIZACIÓN Y JARDINERÍA,SUELO	31/12/2008	23/09/1996
380	5828908VK285 2N0001DL	AV/ CONSTITUCION 36, (SUELO)	213.652,69 €	0,00 €	0,00 €	213.652,69 €	P2812700I	AYUNTAMIENTO DE LAS ROZAS DE MADRID	URBANIZACIÓN Y JARDINERÍA,SUELO	31/12/2008	23/09/1996
381	5829505VK285 2N0001ZL	RD/ DE LA PLAZUELA 9 B, (SUELO)	2.775,56 €	0,00 €	0,00 €	2.775,56 €	P2812700I	AYUNTAMIENTO DE LAS ROZAS DE MADRID	URBANIZACIÓN Y JARDINERÍA,SUELO	31/12/2008	31/12/1997
382	5832202VK285 3S0001TZ	CL/ COVADONGA, (SUELO)	3.710,17 €	0,00 €	0,00 €	3.710,17 €	P2812700I	AYUNTAMIENTO DE LAS ROZAS DE MADRID	URBANIZACIÓN Y JARDINERÍA,SUELO	31/12/2008	24/04/2003
383	5833011VK285 3S0011JT	MUNCHARAZ 10, Esc. 1 Piso 00 Pta. 01	43.060,75 €	22.466,48 €	224,66 €	65.527,23 €	P2812700I	AYUNTAMIENTO DE LAS ROZAS DE MADRID	COMERCIAL	31/12/2008	09/03/2006
384	5833011VK285 3S0013LU	MUNCHARAZ 10, Esc. 1 Piso 00 Pta. A	105.436,26 €	46.053,08 €	460,53 €	151.489,34 €	P2812700I	AYUNTAMIENTO DE LAS ROZAS DE MADRID	RESIDENCIAL	31/12/2008	27/12/2005
385	5961011VK285 3N0001TD	MEDIANO 1 D, (SUELO)	89.625,20 €	0,00 €	0,00 €	89.625,20 €	P2812700I	AYUNTAMIENTO DE LAS ROZAS DE MADRID	URBANIZACIÓN Y JARDINERÍA,SUELO	31/12/2008	08/11/1990
386	6027501VK285 2N0001YL	CL/ COMUNIDAD DE MADRID 6, (SUELO)	14.614,66 €	0,00 €	0,00 €	14.614,66 €	P2812700I	AYUNTAMIENTO DE LAS ROZAS DE MADRID	URBANIZACIÓN Y JARDINERÍA,SUELO	31/12/2008	31/12/1997
387	6028405VK286 2N0001BM	CR/ ESCORIAL 10 D, (SUELO)	8.097,88 €	0,00 €	0,00 €	8.097,88 €	P2812700I	AYUNTAMIENTO DE LAS ROZAS DE MADRID	URBANIZACIÓN Y JARDINERÍA,SUELO	31/12/2008	26/07/2002
388	6028421VK286 2N0001KM	CL/ LAGUNA, (SUELO)	848,90 €	0,00 €	0,00 €	848,90 €	P2812700I	AYUNTAMIENTO DE LAS ROZAS DE MADRID	URBANIZACIÓN Y JARDINERÍA,SUELO	31/12/2008	26/07/2002
389	6028422VK286 2N0001RM	CL/ LAGUNA 24, (SUELO)	616,37 €	0,00 €	0,00 €	616,37 €	P2812700I	AYUNTAMIENTO DE LAS ROZAS DE MADRID	URBANIZACIÓN Y JARDINERÍA,SUELO	31/12/2008	26/07/2002
390	6427502VK286 2N0001YM	CL/ REAL 34, (SUELO)	448,17 €	0,00 €	0,00 €	448,17 €	P2812700I	AYUNTAMIENTO DE LAS ROZAS DE MADRID	URBANIZACIÓN Y JARDINERÍA,SUELO	31/12/2008	30/12/1997
391	6427510VK286 2N0001TM	CL/ CAÑADILLA 7 B, (SUELO)	187,05 €	0,00 €	0,00 €	187,05 €	P2812700I	AYUNTAMIENTO DE LAS ROZAS DE MADRID	URBANIZACIÓN Y JARDINERÍA,SUELO	31/12/2008	30/12/1997
392	6429901VK286 2N0002QQ	LOYOLA 1, Esc. 1 Piso 00 Pta. 02	33.587,38 €	27.950,54 €	279,51 €	61.537,92 €	P2812700I	AYUNTAMIENTO DE LAS ROZAS DE MADRID	EDIFICIO SINGULAR	31/12/2008	16/04/1997
393	6429901VK286 2N0003WW	LOYOLA 1, Esc. 1 Piso 00 Pta. 03	40.477,10 €	33.683,99 €	336,84 €	74.161,09 €	P2812700I	AYUNTAMIENTO DE LAS ROZAS DE MADRID	EDIFICIO SINGULAR	31/12/2008	16/04/1997
394	6429906VK286 2N0001XM	CT/ SAN FRANCISCO 16, (SUELO)	157.624,49 €	0,00 €	0,00 €	157.624,49 €	P2812700I	AYUNTAMIENTO DE LAS ROZAS DE MADRID	URBANIZACIÓN Y JARDINERÍA,SUELO	31/12/2008	21/08/2000
395	6431422VK286 3S0001KW	BO/ SUIZA 26, (TODOS)	98.730,24 €	345,56 €	3,46 €	99.075,80 €	P2812700I	AYUNTAMIENTO DE LAS ROZAS DE MADRID	ALMACÉN - ESTACIONAMIENTO	31/12/2008	30/12/1997
396	6433001VK286 3S0001GW	42, Esc. A Piso 00 Pta. 01	147.402,36 €	34.931,54 €	349,32 €	182.333,90 €	P2812700I	AYUNTAMIENTO DE LAS ROZAS DE MADRID	ALMACÉN - ESTACIONAMIENTO	31/12/2008	01/06/2001
397	6433006VK286 3S0001FW	AV/ DOCTOR TOLEDO 44, (TODOS)	231.144,92 €	9.830,15 €	98,30 €	240.975,07 €	P2812700I	AYUNTAMIENTO DE LAS ROZAS DE MADRID	INDUSTRIAL	31/12/2008	30/12/1997

	A	B	C	D	E	F	G	H	I	J	K
2	Referencia catastral	Domicilio tributario	Valor suelo	Valor construcción	Amortización anual (100 años)	Valor catastral	NIF / NIE	Nombre / razón social	Descripción uso	Alter. física	Alter. jurídica
398	6433007VK286 3S0001MW	AV/ DOCTOR TOLEDO 46, (TODOS)	417.876,53 €	37.172,62 €	371,73 €	455.049,15 €	P2812700I	AYUNTAMIENTO DE LAS ROZAS DE MADRID	INDUSTRIAL	31/12/2008	30/12/1997
399	6439601VK286 3N0001MJ	CL/ ACANTO 23, (SUELO)	7.573.771,48 €	0,00 €	0,00 €	7.573.771,48 €	P2812700I	AYUNTAMIENTO DE LAS ROZAS DE MADRID	URBANIZACIÓN Y JARDINERÍA,SUELO	31/12/2008	30/09/2003
400	6439602VK286 3N0001OJ	CL/ ACANTO 9, (SUELO)	7.086.569,81 €	0,00 €	0,00 €	7.086.569,81 €	P2812700I	AYUNTAMIENTO DE LAS ROZAS DE MADRID	URBANIZACIÓN Y JARDINERÍA,SUELO	31/12/2008	30/09/2003
401	6441203VK286 4S0001BL	CL/ ESCALONIA 10, (SUELO)	30.590,35 €	0,00 €	0,00 €	30.590,35 €	P2812700I	AYUNTAMIENTO DE LAS ROZAS DE MADRID	URBANIZACIÓN Y JARDINERÍA,SUELO	31/12/2008	30/09/2003
402	6522203VK286 2S0001HI	CL/ COMUNIDAD DE MADRID 2, (SUELO)	21.637,50 €	0,00 €	0,00 €	21.637,50 €	P2812700I	AYUNTAMIENTO DE LAS ROZAS DE MADRID	URBANIZACIÓN Y JARDINERÍA,SUELO	31/12/2008	30/12/1997
403	6525502VK286 2S0001AI	CR/ ESCORIAL 8, (TODOS)	104.079,40 €	33.737,17 €	337,37 €	137.816,57 €	P2812700I	AYUNTAMIENTO DE LAS ROZAS DE MADRID	SANIDAD Y BENEFICENCIA	31/12/2008	29/12/1997
404	6526302VK286 2N0001IM	CL/ JUAN BARJOLA 9, (TODOS)	681.472,53 €	501.583,83 €	5.015,84 €	1.183.056,36 €	P2812700I	AYUNTAMIENTO DE LAS ROZAS DE MADRID	CULTURAL	31/12/2008	30/12/1997
405	6229107VK286 2N0001GM	CT/ SAN FRANCISCO 4 A, (SUELO)	88.582,11 €	0,00 €	0,00 €	88.582,11 €	P2812700I	AYUNTAMIENTO DE LAS ROZAS DE MADRID	URBANIZACIÓN Y JARDINERÍA,SUELO	31/12/2008	31/12/2005
406	6233601VK286 3S0001OW	PS/ PINAR 2, (TODOS)	1.881.927,18 €	1.121.235,21 €	11.212,35 €	3.003.162,39 €	P2812700I	AYUNTAMIENTO DE LAS ROZAS DE MADRID	CULTURAL	31/12/2008	30/12/1997
407	6233602VK286 3S0001KW	PS/ PINAR 2 D, (SUELO)	32.229,12 €	0,00 €	0,00 €	32.229,12 €	P2812700I	AYUNTAMIENTO DE LAS ROZAS DE MADRID	URBANIZACIÓN Y JARDINERÍA,SUELO	31/12/2008	30/12/1997
408	6325601VK286 2N0001XM	CL/ CAÑADILLA 19, (SUELO)	16.746,45 €	0,00 €	0,00 €	16.746,45 €	P2812700I	AYUNTAMIENTO DE LAS ROZAS DE MADRID	URBANIZACIÓN Y JARDINERÍA,SUELO	31/12/2008	30/12/1997
409	6328905VK286 2N0001HM	CL/ REAL 47, (SUELO) PARQUE MUNICIPAL	17.550,32 €	0,00 €	0,00 €	17.550,32 €	P2812700I	AYUNTAMIENTO DE LAS ROZAS DE MADRID	URBANIZACIÓN Y JARDINERÍA,SUELO	31/12/2008	30/12/1997
410	6330103VK286 3S0001UW	CT/ SAN FRANCISCO 19, (TODOS)	904.949,82 €	308.430,32 €	3.084,30 €	1.213.380,14 €	P2812700I	AYUNTAMIENTO DE LAS ROZAS DE MADRID	CULTURAL	31/12/2008	30/12/1997
411	6330104VK286 3S0001HW	CT/ SAN FRANCISCO 23, (TODOS)	124.887,94 €	98.445,13 €	984,45 €	223.333,07 €	P2812700I	AYUNTAMIENTO DE LAS ROZAS DE MADRID	EDIFICIO SINGULAR	31/12/2008	30/12/1997
412	6332709VK286 3S0001EW	CL/ ESTACION 1, (SUELO)	11.383,00 €	8.387,50 €	83,88 €	19.770,50 €	P2812700I	AYUNTAMIENTO DE LAS ROZAS DE MADRID	COMERCIAL	31/12/2008	30/12/1997
413	6333401VK286 3S0002JE	36, Esc. E Piso 00 Pta. 01	186.356,23 €	126.158,28 €	1.261,58 €	312.514,51 €	P2812700I	AYUNTAMIENTO DE LAS ROZAS DE MADRID	CULTURAL	31/12/2008	30/12/1997
414	6337101VK286 3N0001QJ	CL/ AZALEA 17, (SUELO)	11.737,12 €	0,00 €	0,00 €	11.737,12 €	P2812700I	AYUNTAMIENTO DE LAS ROZAS DE MADRID	URBANIZACIÓN Y JARDINERÍA,SUELO	31/12/2008	30/09/2003
415	6420104VK286 2S0001LI	AV/ ESPAÑA 3, (TODOS)	3.601.055,85 €	2.929.263,96 €	29.292,64 €	6.530.319,81 €	P2812700I	AYUNTAMIENTO DE LAS ROZAS DE MADRID	CULTURAL	31/12/2008	30/12/1997
416	6420106VK286 2S0001FI	AV/ ESPAÑA 1, (TODOS)	20.112,84 €	185.258,59 €	1.852,59 €	205.371,43 €	P2812700I	AYUNTAMIENTO DE LAS ROZAS DE MADRID	DEPORTIVO	31/12/2008	30/12/1997
417	6934805VK286 3S0001WW	CL/ AMAPOLAS 12 B, (SUELO)	3.108,62 €	0,00 €	0,00 €	3.108,62 €	P2812700I	AYUNTAMIENTO DE LAS ROZAS DE MADRID	URBANIZACIÓN Y JARDINERÍA,SUELO	31/12/2008	30/12/1997
418	6935401VK286 3N0001QJ	CL/ ACANTO 16 A, (SUELO)	3.117,79 €	0,00 €	0,00 €	3.117,79 €	P2812700I	AYUNTAMIENTO DE LAS ROZAS DE MADRID	URBANIZACIÓN Y JARDINERÍA,SUELO	31/12/2008	30/09/2003
419	7031921VK287 3S0001TY	CM/ TOMILLARON 29 B, (SUELO)	97.263,81 €	0,00 €	0,00 €	97.263,81 €	P2812700I	AYUNTAMIENTO DE LAS ROZAS DE MADRID	URBANIZACIÓN Y JARDINERÍA,SUELO	31/12/2008	13/01/2000

	A	B	C	D	E	F	G	H	I	J	K
2	Referencia catastral	Domicilio tributario	Valor suelo	Valor construcción	Amortización anual (100 años)	Valor catastral	NIF / NIE	Nombre / razón social	Descripción uso	Alter. física	Alter. jurídica
420	7034901VK287 3S0001OY	CL/ ACANTO 15, (SUELO)	17.459,66 €	0,00 €	0,00 €	17.459,66 €	P2812700I	AYUNTAMIENTO DE LAS ROZAS DE MADRID	URBANIZACIÓN Y JARDINERÍA,SUELO	31/12/2008	30/09/2003
421	7034902VK287 3S0001KY	CL/ ACANTO 16 B, (SUELO)	7.641,66 €	0,00 €	0,00 €	7.641,66 €	P2812700I	AYUNTAMIENTO DE LAS ROZAS DE MADRID	URBANIZACIÓN Y JARDINERÍA,SUELO	31/12/2008	30/09/2003
422	7037701VK287 3N0001HZ	CL/ ACANTO 12, (SUELO)	26.441,75 €	0,00 €	0,00 €	26.441,75 €	P2812700I	AYUNTAMIENTO DE LAS ROZAS DE MADRID	URBANIZACIÓN Y JARDINERÍA,SUELO	31/12/2008	30/09/2003
423	7037702VK287 3N0001WZ	CL/ ESCALONIA 7, (SUELO)	2.952.737,42 €	0,00 €	0,00 €	2.952.737,42 €	P2812700I	AYUNTAMIENTO DE LAS ROZAS DE MADRID	URBANIZACIÓN Y JARDINERÍA,SUELO	31/12/2008	30/09/2003
424	7037703VK287 3N0001AZ	CL/ ACANTO 8 B, (SUELO)	2.574.787,03 €	0,00 €	0,00 €	2.574.787,03 €	P2812700I	AYUNTAMIENTO DE LAS ROZAS DE MADRID	URBANIZACIÓN Y JARDINERÍA,SUELO	31/12/2008	30/09/2003
425	4444708VK284 4S0001TA	CL/ BRUSELAS 22 D, (SUELO)	128.349,31 €	0,00 €	0,00 €	128.349,31 €	P2812700I	AYUNTAMIENTO DE LAS ROZAS DE MADRID	URBANIZACIÓN Y JARDINERÍA,SUELO	22/01/2008	30/12/2007
426	4448111VK284 4N0001QE	CL/ SECTOR S-V / P- V2 28 D, (SUELO)	1.041.032,50 €	0,00 €	0,00 €	1.041.032,50 €	P2812700I	AYUNTAMIENTO DE LAS ROZAS DE MADRID	URBANIZACIÓN Y JARDINERÍA,SUELO	20/04/2007	20/04/2007
427	5133906VK285 3S0001GZ	CL/ ESTOCOLMO 10 D, (SUELO)	69.642,04 €	0,00 €	0,00 €	69.642,04 €	P2812700I	AYUNTAMIENTO DE LAS ROZAS DE MADRID	URBANIZACIÓN Y JARDINERÍA,SUELO	03/04/2019	30/12/2007
428	5734736VK285 3S0001GZ	AV/ CERRO DE LA CURIA 1 B,	35.304,46 €	1.973,84 €	19,74 €	37.278,30 €	P2812700I	AYUNTAMIENTO DE LAS ROZAS DE MADRID	INDUSTRIAL	31/12/2008	30/12/2007
429	5935314VK285 3S0001TZ	CL/ PEDRIZA 12 D, (SUELO)	147.101,95 €	0,00 €	0,00 €	147.101,95 €	P2812700I	AYUNTAMIENTO DE LAS ROZAS DE MADRID	URBANIZACIÓN Y JARDINERÍA,SUELO	31/12/2008	30/12/2007
430	6034103VK285 3S0001TZ	CL/ SIETE PICOS 12 B, (SUELO)	2.283,32 €	0,00 €	0,00 €	2.283,32 €	P2812700I	AYUNTAMIENTO DE LAS ROZAS DE MADRID	URBANIZACIÓN Y JARDINERÍA,SUELO	31/12/2008	30/12/2007
431	6126523VK286 2N0001XM	ASENSIO 12 R, (SUELO)	38.972,46 €	0,00 €	0,00 €	38.972,46 €	P2812700I	AYUNTAMIENTO DE LAS ROZAS DE MADRID	URBANIZACIÓN Y JARDINERÍA,SUELO	12/12/2007	12/12/2007
432	6126524VK286 2N0001IM	ASENSIO 11 R, (SUELO)	41.570,63 €	0,00 €	0,00 €	41.570,63 €	P2812700I	AYUNTAMIENTO DE LAS ROZAS DE MADRID	URBANIZACIÓN Y JARDINERÍA,SUELO	12/12/2007	12/12/2007
433	6126525VK286 2N0001JM	ASENSIO 10 R, (SUELO)	28.579,80 €	0,00 €	0,00 €	28.579,80 €	P2812700I	AYUNTAMIENTO DE LAS ROZAS DE MADRID	URBANIZACIÓN Y JARDINERÍA,SUELO	12/12/2007	12/12/2007
434	6333401VK286 3S0001HW	36, Esc. 1 Piso -1 Pta. 01 GARAGE	61.836,30 €	72.265,00 €	722,65 €	134.101,30 €	P2812700I	AYUNTAMIENTO DE LAS ROZAS DE MADRID	ALMACÉN - ESTACIONAMIENTO	31/12/2008	31/12/2008
435	1856012VK282 5S0001YB	CL/ ARISTOTELES 9 B, (SUELO)	679.129,60 €	0,00 €	0,00 €	679.129,60 €	P2812700I	AYUNTAMIENTO DE LAS ROZAS DE MADRID	URBANIZACIÓN Y JARDINERÍA,SUELO	01/10/2009	01/10/2009
436	3807717VK293 0N0001RT	AV/ PARDO 2, (SUELO)	60.794,28 €	0,00 €	0,00 €	60.794,28 €	P2812700I	AYUNTAMIENTO DE LAS ROZAS DE MADRID	URBANIZACIÓN Y JARDINERÍA,SUELO	22/02/2008	22/02/2007
437	6528210VK286 2N0001DM	CL/ JABONERIA 9, Esc. 1 Piso -1 Pta. 01	33.057,81 €	42.046,24 €	420,46 €	75.104,05 €	P2812700I	AYUNTAMIENTO DE LAS ROZAS DE MADRID	ALMACÉN - ESTACIONAMIENTO	31/12/2008	12/01/1990
438	6528210VK286 2N0002FQ	CL/ JABONERIA 9, Esc. 1 Piso 00 Pta. 01	71.480,84 €	25.779,73 €	257,80 €	97.260,57 €	P2812700I	AYUNTAMIENTO DE LAS ROZAS DE MADRID	COMERCIAL	31/12/2008	30/12/1997
439	6537201VK286 3N0001SJ	CL/ ACANTO 22, (SUELO)	134.829,35 €	0,00 €	0,00 €	134.829,35 €	P2812700I	AYUNTAMIENTO DE LAS ROZAS DE MADRID	URBANIZACIÓN Y JARDINERÍA,SUELO	31/12/2008	30/09/2003
440	6627401VK286 2N0001MM	AV/ CORUÑA 38 A, (TODOS)	121.431,32 €	14.078,99 €	140,79 €	135.510,31 €	P2812700I	AYUNTAMIENTO DE LAS ROZAS DE MADRID	INDUSTRIAL	31/12/2008	30/12/1997
441	6627402VK286 2N0001OM	CL/ AGUAS 3 A, (SUELO)	63.483,85 €	0,00 €	0,00 €	63.483,85 €	P2812700I	AYUNTAMIENTO DE LAS ROZAS DE MADRID	URBANIZACIÓN Y JARDINERÍA,SUELO	31/12/2008	30/12/1997

	A	B	C	D	E	F	G	H	I	J	K
2	Referencia catastral	Domicilio tributario	Valor suelo	Valor construcción	Amortización anual (100 años)	Valor catastral	NIF / NIE	Nombre / razón social	Descripción uso	Alter. física	Alter. jurídica
442	6627404VK286 2N0001RM	AV/ CORUÑA 38, (TODOS)	1.948.068,50 €	377.358,62 €	3.773,59 €	2.325.427,12 €	P2812700I	AYUNTAMIENTO DE LAS ROZAS DE MADRID	COMERCIAL	31/12/2008	30/12/1997
443	6627405VK286 2N0001DM	AV/ CORUÑA 38 B, (SUELO)	55.806,72 €	0,00 €	0,00 €	55.806,72 €	P2812700I	AYUNTAMIENTO DE LAS ROZAS DE MADRID	URBANIZACIÓN Y JARDINERÍA,SUELO	31/12/2008	30/12/1997
444	6641701VK286 4S0001YL	CL/ ESCALONIA 18, (SUELO)	333.710,99 €	0,00 €	0,00 €	333.710,99 €	P2812700I	AYUNTAMIENTO DE LAS ROZAS DE MADRID	URBANIZACIÓN Y JARDINERÍA,SUELO	31/12/2008	30/09/2003
445	6726001VK286 2N0001JM	CR/ ESCORIAL 2 A, (SUELO)	5.135,18 €	1.797,33 €	17,97 €	6.932,51 €	P2812700I	AYUNTAMIENTO DE LAS ROZAS DE MADRID	INDUSTRIAL	31/12/2008	30/12/1997
446	6726003VK286 2N0001SM	CR/ ESCORIAL 4 D, (SUELO)	249.506,31 €	0,00 €	0,00 €	249.506,31 €	P2812700I	AYUNTAMIENTO DE LAS ROZAS DE MADRID	URBANIZACIÓN Y JARDINERÍA,SUELO	31/12/2008	20/10/2010
447	6737401VK286 3N0001RJ	CL/ ACANTO 21, (SUELO)	27.467,82 €	0,00 €	0,00 €	27.467,82 €	P2812700I	AYUNTAMIENTO DE LAS ROZAS DE MADRID	URBANIZACIÓN Y JARDINERÍA,SUELO	31/12/2008	30/09/2003
448	6837008VK286 3S0001BW	CM/ PARDO DEL 9, (SUELO)	7.284,02 €	0,00 €	0,00 €	7.284,02 €	P2812700I	AYUNTAMIENTO DE LAS ROZAS DE MADRID	URBANIZACIÓN Y JARDINERÍA,SUELO	31/12/2008	31/12/1997
449	6837201VK286 3N0001AJ	CL/ ACANTO 20, (SUELO)	4.251,93 €	0,00 €	0,00 €	4.251,93 €	P2812700I	AYUNTAMIENTO DE LAS ROZAS DE MADRID	URBANIZACIÓN Y JARDINERÍA,SUELO	31/12/2008	30/09/2003
450	6839211VK286 3N0001GJ	CL/ ALHELI 11, (SUELO)	26.142,79 €	0,00 €	0,00 €	26.142,79 €	P2812700I	AYUNTAMIENTO DE LAS ROZAS DE MADRID	URBANIZACIÓN Y JARDINERÍA,SUELO	31/12/2008	30/09/2003
451	7120701VK287 1N0001UP	CL/ YUCATAN 31, (SUELO)	26.890,99 €	0,00 €	0,00 €	26.890,99 €	P2812700I	AYUNTAMIENTO DE LAS ROZAS DE MADRID	URBANIZACIÓN Y JARDINERÍA,SUELO	31/12/2012	30/12/1997
452	7122130VK286 2S0001SI	CL/ FARO 4, (TODOS)	285.310,92 €	201.872,75 €	2.018,73 €	487.183,67 €	P2812700I	AYUNTAMIENTO DE LAS ROZAS DE MADRID	RESIDENCIAL	20/12/2008	09/05/2002
453	7129723VK287 2N0001SR	D, (SUELO) PARCELA 6 - UE IV-1	13.217,18 €	0,00 €	0,00 €	13.217,18 €	P2812700I	AYUNTAMIENTO DE LAS ROZAS DE MADRID	URBANIZACIÓN Y JARDINERÍA,SUELO	31/12/2008	08/10/1998
454	7132901VK287 3S0001FY	CL/ JAZMIN 3, (SUELO)	9.225,01 €	0,00 €	0,00 €	9.225,01 €	P2812700I	AYUNTAMIENTO DE LAS ROZAS DE MADRID	URBANIZACIÓN Y JARDINERÍA,SUELO	31/12/2008	31/12/1997
455	7335101VK287 3N0001RZ	CL/ ACANTO 13, (SUELO)	22.241,48 €	0,00 €	0,00 €	22.241,48 €	P2812700I	AYUNTAMIENTO DE LAS ROZAS DE MADRID	URBANIZACIÓN Y JARDINERÍA,SUELO	31/12/2008	30/09/2003
456	7335112VK287 3N0001UZ	CL/ ACANTO 14, (SUELO)	20.403,40 €	0,00 €	0,00 €	20.403,40 €	P2812700I	AYUNTAMIENTO DE LAS ROZAS DE MADRID	URBANIZACIÓN Y JARDINERÍA,SUELO	31/12/2008	30/09/2003
457	7534201VK287 3S0001PY	CL/ ESCALONIA 19, (SUELO)	123.262,01 €	0,00 €	0,00 €	123.262,01 €	P2812700I	AYUNTAMIENTO DE LAS ROZAS DE MADRID	URBANIZACIÓN Y JARDINERÍA,SUELO	31/12/2008	30/09/2003
458	8016504VK288 1S0001LX	CL/ CIERZO 1, (SUELO)	33.643,77 €	0,00 €	0,00 €	33.643,77 €	P2812700I	AYUNTAMIENTO DE LAS ROZAS DE MADRID	URBANIZACIÓN Y JARDINERÍA,SUELO	20/12/2010	07/11/2000
459	8016505VK288 1S0001TX	CR/ CORUÑA 5, (SUELO)	7.314,15 €	0,00 €	0,00 €	7.314,15 €	P2812700I	AYUNTAMIENTO DE LAS ROZAS DE MADRID	URBANIZACIÓN Y JARDINERÍA,SUELO	31/12/2008	07/11/2000
460	1958907VK281 5N0001EI	CL/ ARISTOTELES 130, (SUELO)	1.119.579,60 €	0,00 €	0,00 €	1.119.579,60 €	P2812700I	AYUNTAMIENTO DE LAS ROZAS DE MADRID	URBANIZACIÓN Y JARDINERÍA,SUELO	31/12/2008	01/01/2008
461	2459601VK282 5N0001KS	PS/ CORINTO 6 V, (SUELO)	2.527.666,26 €	0,00 €	0,00 €	2.527.666,26 €	P2812700I	AYUNTAMIENTO DE LAS ROZAS DE MADRID	URBANIZACIÓN Y JARDINERÍA,SUELO	31/12/2008	01/01/2008
462	2655848VK282 5S0001YB	CL/ GALENO 2 D, (SUELO)	12.154,19 €	0,00 €	0,00 €	12.154,19 €	P2812700I	AYUNTAMIENTO DE LAS ROZAS DE MADRID	URBANIZACIÓN Y JARDINERÍA,SUELO	31/12/2008	01/01/2008
463	2657422VK282 5N0001RS	PS/ CORINTO 8 V, (TODOS)	516.729,04 €	100.911,94 €	1.009,12 €	617.640,98 €	P2812700I	AYUNTAMIENTO DE LAS ROZAS DE MADRID	DEPORTIVO	31/12/2008	01/01/2008

	A	B	C	D	E	F	G	H	I	J	K
2	Referencia catastral	Domicilio tributario	Valor suelo	Valor construcción	Amortización anual (100 años)	Valor catastral	NIF / NIE	Nombre / razón social	Descripción uso	Alter. física	Alter. jurídica
464	2856125VK282 5N0001ZS	CL/ DARIO 1 D, (SUELO)	8.020,36 €	0,00 €	0,00 €	8.020,36 €	P2812700I	AYUNTAMIENTO DE LAS ROZAS DE MADRID	URBANIZACIÓN Y JARDINERÍA,SUELO	31/12/2008	01/01/2008
465	2856924VK282 5N0001ZS	PS/ CORINTO 10 V, (TODOS)	15.405,57 €	3.325,05 €	33,25 €	18.730,62 €	P2812700I	AYUNTAMIENTO DE LAS ROZAS DE MADRID	INDUSTRIAL	31/12/2008	01/01/2008
466	3270029VK283 7S0001RS	CL/ GADIR, (SUELO)	343.676,01 €	0,00 €	0,00 €	343.676,01 €	P2812700I	AYUNTAMIENTO DE LAS ROZAS DE MADRID	URBANIZACIÓN Y JARDINERÍA,SUELO	31/12/2008	05/05/1998
467	3378029VK282 7S0001DI	AV/ ATENAS, (SUELO)	180.871,97 €	0,00 €	0,00 €	180.871,97 €	P2812700I	AYUNTAMIENTO DE LAS ROZAS DE MADRID	URBANIZACIÓN Y JARDINERÍA,SUELO	01/06/2021	05/05/1998
468	4241904VK284 4S0001QA	CL/ LONDRES 40 D, (SUELO)	176.522,34 €	0,00 €	0,00 €	176.522,34 €	P2812700I	AYUNTAMIENTO DE LAS ROZAS DE MADRID	URBANIZACIÓN Y JARDINERÍA,SUELO	31/12/2008	30/12/2007
469	4664104VK284 6S0001XX	CL/ OCTAVIO PAZ 2, (SUELO)	0,00 €	0,00 €	0,00 €	0,00 €	P2812700I	AYUNTAMIENTO DE LAS ROZAS DE MADRID	URBANIZACIÓN Y JARDINERÍA,SUELO		30/12/2009
470	4250102VK284 5S0001RT	CL/ SECTOR S-V / P- V2 30, (SUELO)	0,00 €	0,00 €	0,00 €	0,00 €	P2812700I	AYUNTAMIENTO DE LAS ROZAS DE MADRID	URBANIZACIÓN Y JARDINERÍA,SUELO		18/06/2008
471	1856003VK282 5N0001ZS	CL/ ARISTOTELES 9, (SUELO)	0,00 €	0,00 €	0,00 €	0,00 €	P2812700I	AYUNTAMIENTO DE LAS ROZAS DE MADRID	URBANIZACIÓN Y JARDINERÍA,SUELO		01/10/2009
472	3602101VK293 0S0001GD	CL/ MONCAYO 3, (SUELO)	0,00 €	0,00 €	0,00 €	0,00 €	P2812700I	AYUNTAMIENTO DE LAS ROZAS DE MADRID	URBANIZACIÓN Y JARDINERÍA,SUELO		31/12/2008
473	3602104VK293 0S0001LD	CL/ MONTE ULIA 4, (SUELO)	0,00 €	0,00 €	0,00 €	0,00 €	P2812700I	AYUNTAMIENTO DE LAS ROZAS DE MADRID	URBANIZACIÓN Y JARDINERÍA,SUELO		31/12/2008
474	3501701VK293 0S0001LD	CL/ MONTE ULIA 23, (SUELO)	0,00 €	0,00 €	0,00 €	0,00 €	P2812700I	AYUNTAMIENTO DE LAS ROZAS DE MADRID	URBANIZACIÓN Y JARDINERÍA,SUELO		31/12/2008
475	3357602VK283 5N0001GH	CL/ TRACIA 30 D, (TODOS)	0,00 €	0,00 €	0,00 €	0,00 €	P2812700I	AYUNTAMIENTO DE LAS ROZAS DE MADRID	ALMACÉN - ESTACIONAMIENTO		31/12/2008
476	5635005VK285 3S0001OZ	CL/ GOLONDRINA 1, (SUELO)	0,00 €	0,00 €	0,00 €	0,00 €	P2812700I	AYUNTAMIENTO DE LAS ROZAS DE MADRID	URBANIZACIÓN Y JARDINERÍA,SUELO		31/12/2008
477	5728502VK285 2N0001BL	CL/ SEGOVIA 2, (TODOS)	0,00 €	0,00 €	0,00 €	0,00 €	P2812700I	AYUNTAMIENTO DE LAS ROZAS DE MADRID	OCIO Y HOSTELERÍA		31/12/2008
478	5741808VK285 4S0001YG	CL/ MONTECILLO 32, (SUELO)	21.995,74 €	0,00 €	0,00 €	21.995,74 €	P2812700I	AYUNTAMIENTO DE LAS ROZAS DE MADRID	URBANIZACIÓN Y JARDINERÍA,SUELO	31/12/2008	30/12/1997
479		Subtotal	314.585.460,01	143.664.665,01	1.436.646,65	458.258.958,15					
480		Valor contable (doble valor)	629.170.920,02	287.329.330,02	2.873.293,30	916.517.916,30					

CUENTA: 213 INMOVILIZADO MATERIAL: BIENES DEL PATROMONIO HISTORICO

ORDINAL	AUTOR	TITULO	DESCRIPCIÓN	UBICACIÓN	EJERCICIO ALTA	VALOR RAZONABLE
1	Juan Vida	La Fábrica	Obra sobre papel	Concejalía de Recursos Humanos	2000	1.500,00
2	Pilar Muñoz	Sin Título	Obra sobre papel	Gabinete Alcaldía	2000	480,00
3	Ulla Swenlosse	Sin Título	Obra sobre papel	Grupo Popular	2000	540,00
4	Paton	Sin Título	Oleo abstracto	Tesorería	2000	900,00
5	Alicia Cañas	Sin Título	Grafismo Ilustrado	Paradero Desconocido	2000	1.200,00
6	Desconocido	Acueducto	Acrílico	Intervención	2000	600,00
7	La Rubia	Sin Título	Acrílico	Intervención	2000	2.100,00
8	Alicia Cañas	Sin Título	Dibujo técnica mixta	Intervención	2000	420,00
9	Goya	Tauromaquia	Lámina sobre grabado de Goya	Intervención	2000	1.200,00
10	Goya	Tauromaquia	Lámina sobre grabado de Goya	Servicios Técnicos	2000	1.200,00
11	Fermín Ramírez de Arellano	Sin Título	Paisaje acrílico	Servicios Técnicos	2000	2.100,00
12	Amilcar Posadas	Mujeres sentadas	Expresionismo	Tesorería	2000	2.100,00
13	Mariano de Blas	Sin Título	Arte conceptual	Concejalía de Vías Públicas	2000	3.600,00
14	José Caballero	Sin Título	Litografía	Secretaría (Ayuntamiento)	2000	1.750,00
15	Juan Barjola	Tauromaquia	Grabado	Alcaldía	2000	4.200,00
16	Juan Barjola	Sin Título	Grabado	Alcaldía	2000	4.200,00
17	Rosa María Rubio	El Puente	Abstracción con figura central	Tesorería	2000	2.400,00
18	Desconocido	Sin Título	Acrílico	Tesorería	2000	600,00
19	Español	Sin Título	Acrílico	Almacén Centro Cultural Pérez de la Riva	2000	600,00
20	Pilar Muñoz	Agua	Obra sobre papel	Biblioteca Ortega y Gasset	2000	300,00
21	Dolores Castro	Sin Título	Obra sobre papel	Biblioteca Ortega y Gasset	2000	300,00
22	Javier Zabala	Sin Título	Cartel campaña animación a la lectura	Biblioteca Ortega y Gasset	2000	480,00
23	Juan Ramón Alonso	Sin Título	Cartel campaña animación a la lectura	Biblioteca Ortega y Gasset	2000	480,00
24	Martina Dasnoy	Sin Título	Acrílico abstracto	Biblioteca Ortega y Gasset	2000	1.081,00

CUENTA: 213 INMOVILIZADO MATERIAL: BIENES DEL PATROMONIO HISTORICO

ORDINAL	AUTOR	TITULO	DESCRIPCIÓN	UBICACIÓN	EJERCICIO ALTA	VALOR RAZONABLE
25	Alicia Cañas	Sin Título	Cartel campaña animación a la lectura	Biblioteca Ortega y Gasset	2000	480,00
26	Alicia Cañas	Sin Título	Óleo	Biblioteca Ortega y Gasset	2000	150,00
27	Desconocido	Después de la Corrida	Óleo. Motivo taurino	Biblioteca Ortega y Gasset	2000	600,00
28	Desconocido	Campo de Amapolas	Acuarela. Técnica mixta	Biblioteca Ortega y Gasset	2000	180,00
29	Desconocido	Sin Título	Abstracto. Técnica mixta	Policía Local	2000	600,00
30	T. March	Sin Título	Flores	Policía Local	2000	300,00
31	Desconocido	Sin Título	Lienzo abstracto	Policía Local	2000	900,00
32	Desconocido	Sin Título	Óleo. Signografía conceptual	Concejalía de Vías Públicas	2000	1.200,00
33	Joaquín Castro Beraza	Sin Título	Acrílico	Sanidad	2000	1.500,00
34	Mariano de Blas	Sin Título	Gestual expresionista	Sanidad	2000	2.400,00
35	Joaquín Castro Beraza	Sin Título	Abstracto	Paradero Desconocido	2000	1.500,00
36	Almudena Mora	Sin Título	Obra en papel	Paradero Desconocido	2000	480,00
37	Desconocido	En el observatorio de J	Acrílico	Centro Cívico Las Matas	2000	1.200,00
38	Annabel Andrews	Sin Título	Óleo	Centro Cívico Las Matas	2000	1.500,00
39	Manuel Portera	Sin Título	Técnica mixta sobre papel	Centro Cultural Pérez de la Riva	2000	600,00
40	Mariano de Blas	Sin Título	Óleo sobre lienzo	Centro Cultural Pérez de la Riva	2000	3.600,00
41	Joaquín García Añez	Sin Título	Óleo Neofiguración	Concejalía de Servicios Sociales - Centro El Abajón	2000	2.700,00
42	Pilar Aladrén	Escalera	Acrílico sobre lienzo	Concejalía de Servicios Sociales - Centro El Abajón	2000	2.100,00
43	Pilar Insertis	Tierra de Labor	Lienzo/acrílico	Concejalía de Educación	2000	4.200,00
44	James Duncan	Sin Título	Acrílico sobre lienzo	Centro Cultural Pérez de la Riva	2000	2.400,00
45	Oscar Seco	Sin Título	Acrílico sobre lienzo	Centro Cultural Pérez de la Riva	2000	4.500,00
46	Miguel A. Molina	La Mort D'Ophelie	Óleo sobre tabla	Concejalía de Educación	2000	4.800,00
47	Manuel Barbero Richart	Sin Título	Acrílico sobre tabla	Concejalía de Educación	2000	2.400,00

CUENTA: 213 INMOVILIZADO MATERIAL: BIENES DEL PATROMONIO HISTORICO

ORDINAL	AUTOR	TITULO	DESCRIPCIÓN	UBICACIÓN	EJERCICIO ALTA	VALOR RAZONABLE
48	Andrés Díez	Sin Título	Óleo sobre madera	Concejalía de Servicios Sociales -Centro El Abajón	2000	2.400,00
49	Luis Pérez Calvo	420w Broadway	Técnica mixta	Centro Cultural Pérez de la Riva	2000	2.100,00
50	Patricia Heron	Sin Título	Dibujo	Centro Cultural Pérez de la Riva	2000	600,00
51	Rufino Núñez Frutos	Navalquejigo	Acuarela sobre papel	Despacho Primer Teniente Alcalde	2000	570,00
52	Fermín Ramírez de Arellano	Sin Título	Acrílico sobre lienzo	Vestíbulo Alcaldía	2000	750,00
53	Martín Santos	Sin Título	Lápiz compuesto sobre papel	Vestíbulo Alcaldía	2000	210,00
54	Martín Santos	Sin Título	Óleo sobre tela	Vestíbulo Alcaldía	2000	1.200,00
55	Desconocido	Sin Título	Técnica al agua y lápiz compuesto	Vestíbulo Alcaldía	2000	180,00
56	Carlos Granda	Sin Título	Lápiz sobre papel	Almacén Concejalía de Cultura	2000	210,00
57	Rufino Núñez Frutos	Sin Título	Acuarela sobre papel	Vestíbulo Alcaldía	2000	570,00
58	A. Hennequet	Ancelohmae	Estampación y veladura sobre papel	Vestíbulo Alcaldía	2000	450,00
59	Ilegible	San Salvador	Óleo sobre tela	Vestíbulo Alcaldía	2000	1.800,00
60	Victoria Martos	La ternura en movimier	Óleo sobre tela	Concejalía de Recursos Humanos	2000	270,00
61	Fermín Ramírez de Arellano	Sin Título	Acrílico sobre tablero	Vestíbulo Alcaldía	2000	2.250,00
62	Ramón y Cajal	Sin Título	Esquema estructural de retina	Vestíbulo Alcaldía	2000	900,00
63	Ramón y Cajal	Sin Título	Esquema de neurología	Vestíbulo Alcaldía	2000	900,00
64	Ana Martín Huescar	Desde mi ventana la n	Figurativo	Concejalía Servicios Sociales - Centro El Abajón	2000	3.600,00
65	Pilar Aladrén	Campo vallado	Óleo sobre tela	Ayuntamiento - Sala de Banderas	2000	2.100,00
66	Wenceslao Ramos	Sin Título	Óleo	Ayuntamiento - Grupo P.S.O.E.	2000	600,00
67	Sin identificar	Constitución Española	Encuadernación en piel y pan de oro	Alcaldía	2001	6.010,12

CUENTA: 213 INMOVILIZADO MATERIAL: BIENES DEL PATROMONIO HISTORICO

ORDINAL	AUTOR	TITULO	DESCRIPCIÓN	UBICACIÓN	EJERCICIO ALTA	VALOR RAZONABLE
68	Sin identificar	Constitución Española	Encuadernación en piel y pan de oro	Intervención	2001	6.010,12
69	Enrique Mijallo	Iglesia de San Miguel A	Maqueta	Vestíbulo Alcaldía	2001	1.202,00
70	Fermín Ramírez de Arellano	Sin Título	Acrílico sobre tabla	Policía Local	2001	901,52
71	Fermín Ramírez de Arellano	Sin Título	Acrílico sobre tabla	Vestíbulo Alcaldía	2001	1.202,00
72	Fermín Ramírez de Arellano	Si uno no existe sin otr	Técnica mixta	Policía Local	2001	1.352,28
73	Fermín Ramírez de Arellano	Sin Título	Técnica mixta sobre tabla	Policía Local	2001	901,52
74	Fermín Ramírez de Arellano	Sin Título	Acrílico sobre tabla	Policía Local	2001	901,52
75	Desconocido	Sin Título	Columna de madera tallada y policromía	Secretaría (Ayuntamiento)	2001	1.051,77
76	Desconocido	Sin Título	Columna de madera tallada y policromía	U.A. Contratación (Ayuntamiento)	2001	1.051,77
77	Desconocido	Sin Título	Columna de madera tallada y policromía	Servicios Técnicos (Ayuntamiento)	2001	1.051,77
78	Daniel Cerrajón	Sin Título	Óleo diluido	Centro Cultural Pérez de la Riva	2002	400,00
79	Pedro Martínez Avial	La ciudad de la literatu	Óleo sobre tabla (Díptico)	Fundación Marazuela	2002	650,00
80	Daniel Cerrajón	Sin Título	Óleo	Centro Cultural Pérez de la Riva	2002	500,00
81	Francisca Bañuelos	Paisaje	Óleo/tela Premio Pintura al Aire Libre 2002	Concejalía de Recursos Humanos	2002	650,00
82	Juan Carlos Reyes López	Sin Título	Óleo	Centro Cultural Pérez de la Riva	2002	600,00
83	Sergio Montoro	Puerta falsa en el tiemp	Grabado	Fundación Marazuela	2003	2.404,05
84	Concha Ávila	Sin Título	Grabado	Vestíbulo Alcaldía	2003	2.404,05
85	Fermín Ramírez Arellano	Paisaje naranja	Acrílico sobre tabla	Concejalía de Recursos Humanos	2003	1.500,00
86	Rufino Núñez	Paisaje	Acuarela	Almacén Concejalía de Cultura	2003	1,00
87	Helena Mclean Drewe	Sin Título	Acuarela	Centro Cultural Pérez de la Riva	2003	1.700,00
88	Julio Jiménez	Sin Título	Óleo	Concejalía de Cultura	2003	400,00
89	Pablo del Pino	Sin Título	Técnica mixta	Centro Cultural Pérez de la Riva	2003	300,00
90	Efraín Pérez	La trilla en tota	Óleo	Biblioteca Las Matas	2003	500,00
91	José Ramón Argeles	Bodegón	Óleo	Biblioteca Las Matas	2003	250,00

CUENTA: 213 INMOVILIZADO MATERIAL: BIENES DEL PATROMONIO HISTORICO

ORDINAL	AUTOR	TITULO	DESCRIPCIÓN	UBICACIÓN	EJERCICIO ALTA	VALOR RAZONABLE
92	Sonsoles Oteiza	Paisaje	Óleo sobre tela	Centro Cultural Pérez de la Riva	2004	300,00
93	Pablo Rubén Fernández López	Acrílico sobre tabla	V Premio de pintura rápida al Aire Libre 2004	Centro Cultural Pérez de la Riva	2004	707,00
94	Mª Luisa Chocero	Cúpulas	Óleo sobre lienzo	Centro Cultural Pérez de la Riva	2004	500,00
95	Socorro Vara del Rey	Mujer	Guache	Centro Cultural Pérez de la Riva	2004	400,00
96	Elena Mclean	Aplausos	Acuarela	Concejalía de Servicios Sociales - Centro El Abajón	2004	1.300,00
97	Adolfo Alcaide	Totem	Madera policromada	Centro Cultural Pérez de la Riva	2004	3.000,00
98	Ana Isabel Donaire	Campo de amapolas	Óleo sobre tela	Concejalía de Cultura	2004	200,00
99	Mª José Mambrilla	Retrato del Sr. Alcalde	Óleo sobre tabla	Alcaldía	2004	200,00
100	Sergio Dávila Golmayo Madrid	Xilografía	Premio Grabado José Caballero 2005	Alcaldía	2004	2.404,05
101	Luz González de la Torre	Plano Infinito	Aguatinta, punta seca, gofrado Premio Grabado José Caballero	Fundación Marazuela	2004	2.404,05
102	José Luis Calvo	Paisaje nevado	Óleo sobre lienzo	Gabinete de Alcaldía	2005	450,00
103	Thepin Lafante	Cuerpo soñado	Óleo sobre lienzo	Concejalía de Sanidad, Familia y Menor	2005	550,00
104	Desconocido	Música Interior III	Acuarela	Gabinete de Alcaldía	2005	270,00
105	Sonia Higuera Sancho Sancho	Insondable	Aguafuerte 1º Premio Grabado José Caballero	Fundación Marazuela	2005	2.404,00
106	Javier González Torices Las R	Acrílico sobre tela	Premio Pintura al Aire Libre 2005	Concejalía de Economía, Empleo y Consumo	2005	707,00
107	Fran Retamero	Paisaje azul	Acrílico sobre tabla	Concejalía de Servicios Sociales - Centro El Abajón	2005	1.000,00
108	Sergio Tomé	Paisaje urbano	Acuarela	Concejalía de Cultura (Despacho de Coordinadora)	2005	300,00
109	Pedro Sanjurjo	Sin Título	Acrílico sobre papel	Almacén Centro Cultural Pérez de la Riva	2005	300,00

CUENTA: 213 INMOVILIZADO MATERIAL: BIENES DEL PATROMONIO HISTORICO

ORDINAL	AUTOR	TITULO	DESCRIPCIÓN	UBICACIÓN	EJERCICIO ALTA	VALOR RAZONABLE
110	Eloísa Gil Peña	Búsqueda	Grabado	Almacén Centro Cultural Pérez de la Riva	2005	100,00
111	Raquel Sáez	Sin Título	Técnica mixta sobre papel	Almacén Centro Cultural Pérez de la Riva	2005	600,00
112	Monte Catoira	Sin Título	Grabado	Almacén Centro Cultural Pérez de la Riva	2005	600,00
113	Eiker Gopfarth	Manhattan	Fotografía en color	Ayuntamiento	2005	1.000,00
114	Sergio Gay	Caminos Paralelos	Grabado 1º Premio José Caballero 2006	Ayuntamiento	2006	6.000,00
115	Oscar López Fernández	Sin Título	Óleo sobre lienzo Premio de Pintura al Aire Libre 2006	Samer	2006	707,00
116	Manuel del Valle	Sin Título	Óleo sobre tabla	Almacén Centro Cultural Pérez de la Riva	2006	400,00
117	Lucía Casares	Paisaje	Acrílico sobre lienzo	Almacén Centro Cultural Pérez de la Riva	2006	480,00
118	Asís Camacho	Santa María Della Salu	Acrílico sobre lienzo	Almacén Centro Cultural Pérez de la Riva	2006	350,00
119	Cesar Solar	Universo	Fotografía color	Almacén Centro Cultural Pérez de la Riva	2006	200,00
120	Bernardo de Quirós	Espacio	Acrílico, papel y materia Inorgánica sobre lienzo	Concejalía de Servicios Sociales - Centro El Abajón	2006	700,00
121	Tomás Fernández del Pino	Sin Título	Técnica mixta sobre tabla	Almacén Centro Cultural Pérez de la Riva	2006	400,00
122	Mila Rodero	Una mirada a la infancia	Fotografía blanco y negro	Concejalía de Servicios Sociales - Centro El Abajón	2006	150,00
123	Alfredo Jiménez	Mujer sentada	Acrílico sobre lienzo	Concejalía de Servicios Sociales - Centro El Abajón	2006	700,00
124	Pepe Molero	Cartas a mi entrenador	Técnica mixta	Almacén Centro Cultural Pérez de la Riva	2006	1.500,00
125	Helena Mclean	Azalea y cosmos	Sin describir	Alcaldía	2006	720,00
126	Abraham Ruiz	Fotografía	Fotografía	Almacén Centro Cultural Pérez de la Riva	2007	175,00

CUENTA: 213 INMOVILIZADO MATERIAL: BIENES DEL PATROMONIO HISTORICO

ORDINAL	AUTOR	TITULO	DESCRIPCIÓN	UBICACIÓN	EJERCICIO ALTA	VALOR RAZONABLE
127	Milagros Sánchez Gavilán	Sin Título	Acrílico sobre tabla Premio Pintura al Aire Libre 2007	Almacén Centro Cultural Pérez de la Riva	2007	707,00
128	Pablo del Pino	Guantánamo abril	Huecografía más tinta	Secretaría Centro Cultural Pérez de la Riva	2007	250,00
129	Moisés Yagües Fernández	Casi invierno II	Punta seca, gofrado y collage	Almacén Centro Cultural Pérez de la Riva	2007	200,00
130	Rosa Escalona	Espacio-Tiempo	Mixta sobre tabla	Secretaría (Ayuntamiento)	2007	1.200,00
131	José Crespo	Peras	Óleo sobre tabla	Almacén Centro Cultural Pérez de la Riva	2007	600,00
132	Gil de Montes	Hidromurias	Acrílico sobre tabla	Almacén Centro Cultural Pérez de la Riva	2007	400,00
133	Mar Lasso	Comillas	Acrílico sobre lienzo	Almacén Centro Cultural Pérez de la Riva	2007	380,00
134	Carmen Peralta	Cuando no me miras	Rotulador y carboncillo	Almacén Centro Cultural Pérez de la Riva	2007	120,00
135	Txe-Txe	Sin Título	Acrílico sobre lienzo	Concejalía de Economía, Empleo y Consumo	2007	250,00
136	Pascual Gaete	Ventanas a Manhattan	Fotografía	Almacén Centro Cultural Pérez de la Riva	2007	230,00
137	Chus Muñoz	Paisaje	Carboncillo	Almacén Centro Cultural Pérez de la Riva	2007	400,00
138	Pablo Miguel Casado	El perro que quería am	Aguatinta Premio Grabado José Caballero 2007	Almacén Centro Cultural Pérez de la Riva	2007	6.000,00
139	Yolanda García San Juan	Carnaval 2007 Las Roz	DVD	Despacho Técnicos Centro Cultural	2007	800,00
140	Miguel Calzada	Rincón zamorano	Acuarela	Almacén Centro Cultural Pérez de la Riva	2007	550,00
141	Rafael Rollón	Imágenes para remode	Fotografía	Almacén Centro Cultural Pérez de la Riva	2007	250,00
142	Chus Bella	Buganvilla	Acuarela	Almacén Centro Cultural Pérez de la Riva	2007	240,00
143	Chus Bella	Sin Título	Acuarela	Almacén Centro Cultural Pérez de la Riva	2007	250,00

CUENTA: 213 INMOVILIZADO MATERIAL: BIENES DEL PATROMONIO HISTORICO

ORDINAL	AUTOR	TITULO	DESCRIPCIÓN	UBICACIÓN	EJERCICIO ALTA	VALOR RAZONABLE
144	Lluvia Buijs Martín	Secuencia	Grabado (aguafuerte/aguatinta)	Concejalía de Sanidad, Familia y Menor	2007	110,00
145	Francisco Domínguez Peris	La Cibeles	Aguafuerte	Almacén Centro Cultural Pérez de la Riva	2007	110,00
146	M ^a Jesús Sanguino	Sin Título	Aguafuerte	Almacén Centro Cultural Pérez de la Riva	2007	130,00
147	P. Larrea	Sin Título	Aguafuerte	Almacén Centro Cultural Pérez de la Riva	2007	70,00
148	María Pérez	Ángel	Aguafuerte	Almacén Centro Cultural Pérez de la Riva	2007	70,00
149	Isabel López	Mariposa	Aguafuerte, aguatinta	Almacén Centro Cultural Pérez de la Riva	2007	80,00
150	Carmen Escajedo	Superación	Aguafuerte	Almacén Centro Cultural Pérez de la Riva	2007	70,00
151	Carolina Blasco Rubio	Sin Título	Aguafuerte dos tintas	Almacén Centro Cultural Pérez de la Riva	2007	100,00
152	Pedro Luis Cembranos	Fósil	Aguafuerte y aguatinta	Almacén Centro Cultural Pérez de la Riva	2007	125,00
153	Isabel López Mora	Sin Título	Punta seca y aditivos	Almacén Centro Cultural Pérez de la Riva	2007	130,00
154	Teresa Gutiérrez Párraga	Recuerdos de la infancia	Aguatinta, transfer y t. grasa	Almacén Centro Cultural Pérez de la Riva	2007	120,00
155	Myriam Toledo	Semillas	Grabado (punta seca y gofrado)	Concejalía de Sanidad, Familia y Menor	2007	110,00
156	Narciso Echevarría de Miguel	Puzzle	Litografía	Almacén Centro Cultural Pérez de la Riva	2007	140,00
157	Mabel Regueras	Bichos	Grabado (Litografía)	Concejalía de Sanidad, Familia y Menor	2007	130,00
158	Fabio Egea	Singular Recodo	Aguafuerte, aguatinta	Almacén Centro Cultural Pérez de la Riva	2007	160,00
159	Helena Mclean	Las Marismas	Técnica mixta	Despacho Comunicación Gabinete de Alcaldía	2007	800,00
160	M ^a Aurora Martín Zoreda	El señor Erodio	Óleo sobre lienzo	Almacén Concejalía de Cultura	2007	5.885,00

CUENTA: 213 INMOVILIZADO MATERIAL: BIENES DEL PATROMONIO HISTORICO

ORDINAL	AUTOR	TITULO	DESCRIPCIÓN	UBICACIÓN	EJERCICIO ALTA	VALOR RAZONABLE
161	Matilde Millán	Buzón y ropa tendida	Óleo sobre tablex Premio Pintura Servicios Sociales 2003	Concejalía de Servicios Sociales - Centro El Abajón	2007	451,00
162	Mamen Estrada	Puente en el lago	Acrílico sobre tabla Premio Pintura Servicios Sociales 2004	Concejalía de Servicios Sociales - Centro El Abajón	2007	451,00
163	Mª Teresa Granda	Flores	Acrílico sobre tabla Premio Pintura Servicios Sociales 2006	Concejalía de Servicios Sociales - Centro El Abajón	2007	550,00
164	Claudine Aubrun	Cari Roos	Acrílico sobre lienzo	Secretaría (Ayuntamiento)	2008	800,00
165	Juan Pablo Villalpando	Molten Light	Xilografía y Litografía 1º Premio Grabado José Caballero 2008	Alcaldía	2008	6.000,00
166	Sandra Martínez	Puerta de Las Rozas	Acrílico sobre tabla Premio Pintura al Aire Libre 2008	Secretaría (Ayuntamiento)	2008	707,00
167	Rafa Macarrón	Personajes 2	Técnica mixta	Almacén Centro Cultural Pérez de la Riva	2008	400,00
168	José Manuel Chamorro	Lírica	Técnica mixta	Almacén Centro Cultural Pérez de la Riva	2008	800,00
169	Luz González de la Torre	Suite Nº II	Acrílico/Lino	Almacén Centro Cultural Pérez de la Riva	2008	2.800,00
170	Klaus Offnsmann	Alturas del Bernabeu	Acrílico/Metacrilato	Concejalía de Economía, Empleo y Consumo	2008	3.000,00
171	Emilio Zaldivar	Ella de nuevo	Acuarela/papel	Almacén Centro Cultural Pérez de la Riva	2008	250,00
172	Alejandra Quirós	Sin Título	Óleo sobre tabla	Concejalía de Servicios Sociales - Centro El Abajón	2008	900,00
173	Ramón Crespo	Huellas II	Técnica Mixta	Almacén Centro Cultural Pérez de la Riva	2008	900,00
174	Mª Carmen Lezaun	Edificios con figura en	Acrílico/Colage Premio Pintura 2008	Despacho Concejal Servicios Sociales	2008	500,00
175	Pilar García Caicedo	Carnaval 2008	DVD	Biblioteca Ortega y Gasset	2008	800,00

CUENTA: 213 INMOVILIZADO MATERIAL: BIENES DEL PATROMONIO HISTORICO

ORDINAL	AUTOR	TITULO	DESCRIPCIÓN	UBICACIÓN	EJERCICIO ALTA	VALOR RAZONABLE
176	Alba Escayo Mendoza	Sin Título	Grabado (aguafuerte/aguatinta)	Concejalía de Sanidad, Familia y Menor	2008	200,00
177	Eliseo Méndez Nieto	Fugit irreparable tempu	Aguafuerte, aguatinta al azúcar	Almacén Centro Cultural Pérez de la Riva	2008	160,00
178	A. Puertas	Mal de amores	Xilografía	Almacén Centro Cultural Pérez de la Riva	2008	140,00
179	A. Citores Cruz	Cauce pedregoso	Xilografía en linóleo	Almacén Centro Cultural Pérez de la Riva	2008	120,00
180	Ramiro de Undabeytia Loizaga	La crayola verde	Mezzotinta iluminada	Almacén Centro Cultural Pérez de la Riva	2008	180,00
181	Natalia Batalla Tasies	Sin Título	Azúcar y aguatinta sobre cobre	Almacén Centro Cultural Pérez de la Riva	2008	130,00
182	Luz González de la Torre	Prometeo	Aguafuerte/Aguatinta	Secretaría de Alcaldía	2008	1.400,00
183	Daniel Cebrián Saceda	Sin Título	Óleo sobre lienzo Premio Pintura al Aire Libre 2009	Concejalía de Sanidad, Familia y Menor	2009	707,00
184	Concepción Díaz Garrigó	Carnaval 2009	DVD	Biblioteca Ortega y Gasset	2009	800,00
185	Carmelo Rubio	Ocean	Aguafuerte/Aguatinta X Premio grabado José Caballero 2009	Almacén Centro Cultural Pérez de la Riva	2009	6.000,00
186	Sonia Higuera	Sin Título	Impresión Digital	Almacén Centro Cultural Pérez de la Riva	2009	580,00
187	Enrique Mejía Mera	Carnaval 2010	DVD	Biblioteca Ortega y Gasset	2010	800,00
188	Francisco Javier Sanz Plaza	Sin Título	Óleo sobre lienzo. Premio Pintura al Aire Libre 2010	Almacén Centro Cultural Pérez de la Riva	2010	707,00
189	Helena McLean	Sin Título	Acrílico sobre tabla Premio de la Mujer 2009	Despacho Concejal Servicios Sociales	2010	300,00
190	Isabel Romero Mejías	Atmósferas de Brooklyn	Acrílico Premio de la Mujer 2010	Despacho Concejal Servicios Sociales	2010	300,00
191	Kepha Borde	La restauración de la V	Fotografía enmarcada	Almacén Centro Cultural Pérez de la Riva	2010	300,00
192	Mareta Espinosa	El cementerio de los im	Mixta sobre lienzo	Almacén Centro Cultural Pérez de la Riva	2010	600,00

CUENTA: 213 INMOVILIZADO MATERIAL: BIENES DEL PATROMONIO HISTORICO

ORDINAL	AUTOR	TITULO	DESCRIPCIÓN	UBICACIÓN	EJERCICIO ALTA	VALOR RAZONABLE
193	Rafael Lamas	Hahmottua IV: confront	Acrílico sobre tela	Concejalía de Educación y Cultura	2010	900,00
194	María Turón	Mariposas	Óleo sobre tabla	Almacén Centro Cultural Pérez de la Riva	2010	600,00
195	Julio Santiago	Encintada	Acrílico sobre lienzo	Concejalía de Educación y Cultura	2010	600,00
196	Covadonga Tellaeché	Perro verde	Mixta sobre tabla	Despacho Coordinador Cultura	2010	1.500,00
197	Desconocido	La peste de la contami	Óleo sobre lienzo	Concejalía de Servicios Sociales -Centro El Abajón	2010	1.200,00
198	Adela Muiños	Sin Título	Acrílico sobre lienzo	Almacén Centro Cultural Pérez de la Riva	2010	800,00
199	Desconocido	Amazonia	Óleo sobre lienzo	Concejalía de Servicios Sociales - Centro El Abajón	2010	1.200,00
200	César Núñez Alvarez	Carnaval 2011	DVD	Biblioteca Ortega y Gasset	2011	800,00
201	Jesús Torre Gómez	Sin Titulo	Oleo sobre lienzo Premio Pintura al Aire Libre 2011	Almacén Centro Cultural Pérez de la Riva	2011	707,00
202	Rocío Rivas Gabiño	Donde empieza y acaba	Aguafuerte y pan de plata sobre papel Premio José Caballero 2010	Almacén Centro Cultural Pérez de la Riva	2011	6.000,00
203	Eugenia Agustí	Inmersión	Xilografía/papel (1 tinta) Premio José Caballero 2011	Almacén Centro Cultural Pérez de la Riva	2011	3.000,00
204	Agustín García García	80% cacao	Litografía y linóleo/papel (2 tintas) 3º Premio José Caballero 2011	Almacén Centro Cultural Pérez de la Riva	2011	1.000,00
205	Nuria Batallas Tasies	Planeador Singer	Serigrafía (2 tintas) 3º Premio José Caballero 2010	Concejalía de Educación y Cultura	2011	1.200,00
206	Leo Gallardo Blanco	Sin Título	Oleo sobre tela	Concejalía de Recursos Humanos	2012	1.500,00
207	Pedro Martínez Avial	Saxo	Punta seca y aditivos	Concejalía de Recursos Humanos	2012	600,00

CUENTA: 213 INMOVILIZADO MATERIAL: BIENES DEL PATROMONIO HISTORICO

ORDINAL	AUTOR	TITULO	DESCRIPCIÓN	UBICACIÓN	EJERCICIO ALTA	VALOR RAZONABLE
208	Lourdes Pardo Mateu	Cincunloquio nº 1	Grabado (collagraph con cartón, cuerda, látex, etc.)	Concejalía de Recursos Humanos	2012	400,00
209	Francisco Aguilar Aguila	Nido	Grabado (punta seca, aguafuerte y aguatinta) 1º Premio Grabado José Caballero 2012	Almacén Centro Cultural Pérez de la Riva	2012	3.000,00
210	Shirin Salehi	Frágil irrealidad	Grabado (aguafuerte y aguatinta) 3º Premio José Caballero 2012	Almacén Centro Cultural Pérez de la Riva	2012	1.000,00
211	David Arteagoitia	Couple III	Grabado	Ayuntamiento	2012	600,00
212	Jabier Herrero	El tierno deseo de no p	Grabado	Almacén Centro Cultural Pérez de la Riva	2012	600,00
213	José Manuel Rodríguez de Córdoba	Sin Título	Grabado	Almacén Centro Cultural Pérez de la Riva	2012	350,00
214	Gloria Santacruz Tarjuelo	Detrás de la realidad	Grabado (gofrado iluminado con colax textil)	Concejalía de Sanidad, Familia y Menor	2012	150,00
215	José Antonio Díaz Pedreira	La nave	Grabado en relieve sobre PVC	Concejalía de Sanidad, Familia y Menor	2012	200,00
216	Patricia Caldevilla	En el mundo como en	Acrílico/lienzo	Concejalía de Sanidad, Familia y Menor	2012	500,00
217	Yaiza García Sánchez	A la orilla del Sabar	Grabado (aguafuerte, aguatinta y punta seca)	Concejalía de Sanidad, Familia y Menor	2012	300,00
218	Goizane Azpiri Maurtua	Sin Título	Grabado	Concejalía de Sanidad, Familia y Menor	2012	350,00
219	Antonio Langoyo	La música de las hormi	Grabado	Concejalía de Sanidad, Familia y Menor	2012	350,00
220	Gloria Santacruz Tarjuelo	Vestido con alas para s	Grabado (aguafuerte, aguatinta con imagen digital)	Concejalía de Sanidad, Familia y Menor	2012	350,00
221	Sandra Martínez	Allí un día y aquí un añ	Acrílico sobre tabla	Secretaría (Ayuntamiento)	2012	600,00
222	Dora Stefanova	Nuevo horizonte	Grabado (estampación digital/metacrilato fundido)	Secretaría (Ayuntamiento)	2012	250,00

CUENTA: 213 INMOVILIZADO MATERIAL: BIENES DEL PATROMONIO HISTORICO

ORDINAL	AUTOR	TITULO	DESCRIPCIÓN	UBICACIÓN	EJERCICIO ALTA	VALOR RAZONABLE
223	Desconocido	Nuevos caminos	Acuarela en papel	Secretaría (Ayuntamiento)	2012	150,00
224	Mª José Cabrerizo de Diego	Una de selva II	Mixta sobre tabla	Secretaría (Ayuntamiento)	2012	800,00
225	Mª José Cabrerizo de Diego	Una de selva III	Mixta sobre tabla	Secretaría (Ayuntamiento)	2012	800,00
226	Elena Jiménez	Retales de papel II	Aguafuerte/aguatinta 1º Premio José Caballero 2013	Almacén Centro Cultural Pérez de la Riva	2013	3.000,00
227	Almudena Mora	Otro tiempo A.I.	Xilografía, técnicas aditivas y collage 3º Premio José Caballero 2013	Almacén Centro Cultural Pérez de la Riva	2013	1.000,00
228	César	Sin Título	Oleo copia de Sorolla	Centro Mayores "El Baile"	2013	1,00
229	Elga Orellana	Crimen Perfecto	Estampación en relieve, matriz linóleo. 1º Premio José Caballero 2014	Almacén Centro Cultural Pérez de la Riva	2014	3.000,00
230	Juan Lara	Fragmento 36-18/6-9	Estampación en hueco y chine collé. 3º Premio José Caballero 2014	Almacén Centro Cultural Pérez de la Riva	2014	1.000,00
231	Luz González de la Torre	Divertimento II y IV (díg	Oleo acrílico/tela	Servicio de Patrimonio	2014	500,00
232	Carmen Resino	Recuerdo de Ana Fran	Oleo sobre tabla	Almacén Centro Cultural Pérez de la Riva	2015	300,00
233	Miguel Carini Capalbo	Conexión 7.7	Xilografía a Color tres tintas	Almacén Centro Cultural Pérez de la Riva	2015	300,00
234	Miriam Cantera Arranz	Irea	Litografía, punta seca y perforaciones	Almacén Centro Cultural Pérez de la Riva	2015	300,00
235	Pepa Satué Ripoll	Morada 56-1	Xilografía y estampación digital	Almacén Centro Cultural Pérez de la Riva	2015	300,00
236	Ana Bellido Zambrano	Noche en el bosque	Serigrafía	Almacén Centro Cultural Pérez de la Riva	2015	300,00
237	Ana Mallo Sanguinetti	Madrid	Aguafuerte, aguatinta y papel chiné	Almacén Centro Cultural Pérez de la Riva	2015	300,00
238	Pedro Martínez Avial	Contrabajo	Xilografía y técnicas aditivas	Almacén Centro Cultural Pérez de la Riva	2015	300,00

CUENTA: 213 INMOVILIZADO MATERIAL: BIENES DEL PATROMONIO HISTORICO

ORDINAL	AUTOR	TITULO	DESCRIPCIÓN	UBICACIÓN	EJERCICIO ALTA	VALOR RAZONABLE
239	Bárbara Aguirre Om	Dos caminos y un dest	Monotipia a cinco tintas	Almacén Centro Cultural Pérez de la Riva	2015	300,00
240	Omer Zaballa Larumbe	Izpiak	Calcografía	Almacén Centro Cultural Pérez de la Riva	2015	300,00
241	José Luis Lázaro Ferré	Tierra y vino	Collagraph	Almacén Centro Cultural Pérez de la Riva	2015	300,00
242	Mikel Mújika Erdozain	De profundis	Xilografía, lineografía y collage	Almacén Centro Cultural Pérez de la Riva	2015	300,00
243	Carles Verges	Caballete con trapos	Aguafuerte y punta seca	Almacén Centro Cultural Pérez de la Riva	2015	300,00
244	José M. Rubia Tejeda	La dama azul	Xilografía	Almacén Centro Cultural Pérez de la Riva	2015	300,00
245	Jesús Ruiz Bago	Tras la cesosía	Serigrafía sobre impresión digital	Almacén Centro Cultural Pérez de la Riva	2015	300,00
246	Miriam Cantera Arranz	Migraciones	Estampado en relieve a cuatro tintas	Almacén Centro Cultural Pérez de la Riva	2015	300,00
247	María Gambín Ruiz	De sombra	Aguatinta	Almacén Centro Cultural Pérez de la Riva	2015	300,00
248	Aleix Mataró Garriga	Sant Esteve d'en Bass	Linóleo	Almacén Centro Cultural Pérez de la Riva	2015	300,00
249	Antonio Acosta Estonlle	Verano	Calcografía	Almacén Centro Cultural Pérez de la Riva	2015	300,00
250	Alicia Gallego García	Fragmentos del tiempo	Xilografía	Almacén Centro Cultural Pérez de la Riva	2015	300,00
251	David Arteagoitia	Sin Título III	Alcograbado a tres tintas	Almacén Centro Cultural Pérez de la Riva	2015	300,00
252	Marta Sanz López	Lluvia en un día cualqu	Aguafuerte, punta seca, aguada y craquelado	Almacén Centro Cultural Pérez de la Riva	2015	300,00
253	Miguel de Unamuno	Sin Título	Punta seca	Almacén Centro Cultural Pérez de la Riva	2015	300,00
254	Ivet Oller Serra	Sipnasis textual	Fotolitografía	Almacén Centro Cultural Pérez de la Riva	2015	300,00
255	Carmen Cachinero Venzalá	Tensando	Xilografía	Almacén Centro Cultural Pérez de la Riva	2015	300,00
256	Ovidio Marius Batista	Flying houses in Strast	Xilografía	Almacén Centro Cultural Pérez de la Riva	2015	300,00

CUENTA: 213 INMOVILIZADO MATERIAL: BIENES DEL PATROMONIO HISTORICO

ORDINAL	AUTOR	TITULO	DESCRIPCIÓN	UBICACIÓN	EJERCICIO ALTA	VALOR RAZONABLE
257	XABIER DE SOUSA	SIN TITULO	AGUAFUERTE/PAPEL. PEZ EN VERTICAL	Almacén Centro Cultural Pérez de la Riva	2015	1.500,00
258	Alejandra Ezama Hernández	Sin Título	XILOGRAFIA.	Almacén Centro Cultural Pérez de la Riva	2015	1.500,00
			SEGUNDO PREMIO JOSE CABALLERO 2013			
259	Pedro Peña Gil	The Theater III	Serigrafía de tintas ultravioletas.	Almacén Centro Cultural Pérez de la Riva	2016	3.500,00
			1º Premio José Caballero 2015			
260	Fátima Conesa	Landscape V	Aguafuerte, ácido directo, xilografía y punta seca	Almacén Centro Cultural Pérez de la Riva	2016	1.500,00
			2º Premio José Caballero 2015			
261	Juan Bautista Aroca	Alma que escapas del	Xilografía a fibra	Almacén Centro Cultural Pérez de la Riva	2016	1.000,00
			3º Premio José Caballero 2015			
262	David Trullo	Desireé	Serigrafía y collage	Concejalía de Cultura	2016	600,00
263	Pedro Castrortega	Chamán con perro	Aguafuerte iluminado a mano	Centro Cultural Entremontes	2016	1.500,00
			2º Premio José Caballero 2012			
264	José Luis Morales	Sin título 1	Fotografía blanco y negro	Despacho Coordinador Centro Cultural Pérez de la Riva	2016	600,00
265	José Luis Morales	Sin título 2	Fotografía blanco y negro	Despacho Coordinador Centro Cultural Pérez de la Riva	2016	600,00
266	Juana María García	Menina Azul	Barro refractario	Almacén Centro Cultural Pérez de la Riva	2016	100,00
267	Javier Abad Alonso	MRC 1138-262	Litografía. mancha dorada sobre	Almacén Centro Cultural Pérez de la Riva	2017	1.500,00
			2º Premio J. Caballero 2016			
268	Isabel Fuentes García	Fotogramas de un pais	Algrafía fotosensible. paisaje de	Almacén Centro Cultural Pérez de la Riva	2017	1.000,00
			3er Premio J. Caballero 2016			
269	M. Carmen Díez Muñoz	Las diecinueve y cinc	impresión glicée en chine collé y	Almacén Centro Cultural Pérez de la Riva	2017	3.000,00
			1er Premio J. Caballero 2017			
270	Juan Lorenzo	Imágenes interrogativa	Linóleo y papel vegetal. Abstracto multicolor.	Almacén Centro Cultural Pérez de la Riva	2017	1.500,00
			2º Premio J. Caballero 2017			

CUENTA: 213 INMOVILIZADO MATERIAL: BIENES DEL PATROMONIO HISTORICO

ORDINAL	AUTOR	TITULO	DESCRIPCIÓN	UBICACIÓN	EJERCICIO ALTA	VALOR RAZONABLE
271	Daniel Rodríguez Hernández	Orballo da cinza. 3er P	Xilografía y chine collé. fondo negro	Almacén Centro Cultural Pérez de la Riva	2017	1.000,00
272	Pablo Rubén López Sanz	S/T. 1er Premio pintura	Mixta sobre lienzo. vista de la torre	Ayuntamiento	2017	1.000,00
273	Francisco Segovia	S/T. 2º premio pintura	Mixta sobre lienzo. vista de Las	Ayuntamiento	2017	800,00
274	Juan José Vicente	S/T. 3er premio pintura	Mixta sobre lienzo. kiosko	Ayuntamiento	2017	600,00
275	Adriá Gamero Casellas	Límites limítrofes 1er P	Xilografía	Almacén Centro Cultural Pérez de la Riva	2017	3.000,00
276	Francisco Igeño	Estomatizados, homen	Aditiva con efecto carborundo, acuatinta, aguafuerte y pintura seca. 1er premio J. Caballero 2018	C.C. Pérez de la Riva (Almacén)	2018	3.000,00
277	Luis Rosado	S/T	Xilografía, 2º Premio J. Caballero 2018	C.C. Pérez de la Riva (Almacén)	2018	1.500,00
278	Paz Vicente	Anidar el precipicio	Fotolitografía, xilografía y gofrado. 3º Premio J. Caballero 2018.	C.C. Pérez de la Riva (Almacén).	2018	1.000,00
279	Richard García	Arquitectura del Auditor	Mixta sobre lienzo. 1º premio pintura rápida 2018.	Ayuntamiento.	2018	1.000,00
280	Francisco Segovia	S/T	Óleo sobre lienzo. 2º premio pintura rápida 2018.	Ayuntamiento.	2018	800,00
281	Andrés Gabarres	S/T	Mixta sobre lienzo. 3º premio pintura rápida 2018.	Ayuntamiento.	2018	600,00
282	Francisco Solano	Puente en Las Rozas.	Acuarela. 1º premio Pintura rápida 2016.	C.C. Entremontes.	2018	1.000,00
283	Eduardo Vega Seoane	Paisaje	Aguatinta, aguafuerte y punta seca. 1er premio J. Caballero 2019	C.C. Pérez de la Riva (Almacén)	2019	3.000,00
284	Pedro Cebrián	S/T	Óleo sobre lienzo. 1er premio de pintura rápida	C.C. Pérez de la Riva (Almacén)	2019	1.500,00

CUENTA: 213 INMOVILIZADO MATERIAL: BIENES DEL PATROMONIO HISTORICO

ORDINAL	AUTOR	TITULO	DESCRIPCIÓN	UBICACIÓN	EJERCICIO ALTA	VALOR RAZONABLE
285	Pablo Rubén López	Sin título	Óleo sobre lienzo. Primer premio pintura rápida 2020.	C.C. Pérez de la Riva (Almacén)	2020	1.500,00
						305.312,59

CUENTA: 2170 INMOVILIZADO MATERIAL. Equipos procesos de información

EJER.	PGCP	Fecha	Referencia	Adquisición	Amortización anual (8 años)	Amortización Acumulada	Importe Neto	Org.	Prog.	Econ.	Texto Libre
2021	2170	31/12/2021	22021005724	30.627,52	0,00	0,00	30.627,52	103	9204	62600	SUMINISTRO EQUIPOS INFORMATICOS AYUNTAMIENTO(ALBARAN 21AG082153).
2021	2170	29/12/2021	22021005788	15.246,00	0,00	0,00	15.246,00	103	9204	62600	SUMINISTRO EQUIPOS PARA PROCESOS DE INFORMACION.
2021	2170	21/12/2021	22021005724	36.031,99	0,00	0,00	36.031,99	103	9204	62600	SUMINISTRO EQUIPOS INFORMATICOS - ALBARAN 21AG81652.
2021	2170	21/12/2021	22021005724	10.069,14	0,00	0,00	10.069,14	103	9204	62600	SUMINISTRO EQUIPOS INFORMATICOS - ALBARAN PC21686403 - 2101467630.
2021	2170	21/12/2021	22021005724	119.475,28	0,00	0,00	119.475,28	103	9204	62600	SUMINISTRO EQUIPOS INFORMATICOS - ALBARAN 2101438071 - 21R1438125..
2021	2170	17/12/2021	22021005724	71.377,90	0,00	0,00	71.377,90	103	9204	62600	SUMINISTRO EQUIPOS Y MATERIAL INFORMatico AYUNTAMIENTO.
2021	2170	03/08/2021	22020006812	13.767,46	0,00	0,00	13.767,46	103	9204	62600	SUMINISTRO IMPRESORAS Y MATERIAL INFORMÁTICO.
2021	2170	13/07/2021	22021003803	17.368,49	0,00	0,00	17.368,49	103	9204	62600	SUMINISTRO 38 TABLET SAMSUNG GALAXY TAB S6LITE 128Gb/4G 10.4 Android Gri .
2021	2170	13/07/2021	22021003717	616,41	0,00	0,00	616,41	103	9204	62600	SERVICIOS SOCIALES- SUMINISTRO IMPRESORA DE MESA PARA EL CONCEJAL
2021	2170	16/04/2021	22021001185	17.218,30	0,00	0,00	17.218,30	103	9204	62600	ADQUISICIÓN DE PORTATILES POR INCORPORACION DE PERSONAL PROGRAMA DESEMPLEO COVID.
2021	2170	16/04/2021	22021000028	14.978,34	0,00	0,00	14.978,34	103	9204	62600	SUMINISTRO 26 ORDENADORES PORTÁTILES.
2020	217	31/12/2020	22020004770	13.220,02	1.652,50	1.652,50	11.567,52	103	9204	62600	SUMINISTRO E INSTALACION NUEVO SISTEMA CLIMATIZACION AYUNTAMIENTO LAS ROZAS.
2020	217	11/12/2020	22020005733	5.172,75	646,59	646,59	4.526,16	103	9204	62600	SUMINISTRO MATERIAL INFORMatico WEBCAM Y MICROFONOS.
2020	217	26/11/2020	22020004166	17.102,68	2.137,84	2.137,84	14.964,85	103	9204	62600	SUMINISTRO TRES EQUIPOS PARA VIDEOCONFERENCIAS.
2020	217	19/11/2020	22020004983	17.435,71	2.179,46	2.179,46	15.256,25	103	9204	62600	SUMINISTRO 20 UNIDADES ESCANER FUJITSU FI7160 60 ppm, 120 ipm + PaperStreamCapture.
2020	217	08/10/2020	22020004253	18.144,13	2.268,02	2.268,02	15.876,11	103	9204	62600	INFORMATICA - COMPRA DE PROYECTORES VARIOS CON ACCESORIOS PARA DIFERENTES SALAS MUNICIPALES
2020	217	10/09/2020	22020002290	16.396,79	2.049,60	2.049,60	14.347,19	103	9204	62600	SUMINISTRO 9 EQUIPOS INFORMATICOS HP EliteDesk 800 G5 MT PARA ESCUELA MUNICIPAL DE MUSICA -INFORMATICA MUSICAL.
2020	217	24/07/2020	22020003349	7.852,90	981,61	981,61	6.871,29	103	9204	62600	SUMINISTRO 22 TABLETAS FIRMAD DIGITALIZADA CONCEJALIA DE HACIENDA.
2020	217	22/07/2020	22019007114	71.834,28	8.979,29	8.979,29	62.855,00	103	9204	62600	AMPLIACION DEL ENTORNO DE HIPERCONVERGENCIA.
2020	217	22/07/2020	22019007115	234.558,29	29.319,79	29.319,79	205.238,50	103	9204	62600	AMPLIACION DEL ENTORNO DE HIPERCONVERGENCIA.
2020	217	15/07/2020	22020004770	38.441,95	2.267,63	2.267,63	15.873,42	103	9204	62600	SUMINISTRO EQUIPOS INFORMATICOS 28 ORDENADORES HP ELITEDESK 800.

07.2 Anexo II Inmovilizado no financiero a 31 de diciembre de 2021

CUENTA: 2170 INMOVILIZADO MATERIAL. Equipos procesos de información

EJER.	PGCP	Fecha	Referencia	Adquisición	Amortización anual (8 años)	Amortización Acumulada	Importe Neto	Org.	Prog.	Econ.	Texto Libre
2020	217	25/06/2020	22020002670	2.667,79	333,47	333,47	2.334,32	103	9204	62600	ESCANERES FUJITSU
2020	217	25/06/2020	22020002670	0,01	0,00	0,00	0,01	103	9204	62600	ESCANERES FUJITSU
2020	217	22/05/2020	22020001715	4.392,78	549,10	549,10	3.843,68	103	9204	62600	SUMINISTRO 5 EQUIPOS INFORMATICOS HP ELITEDESK HP Y MONITORES .
2020	217	20/05/2020	22020001078	2.986,66	373,33	373,33	2.613,33	103	9204	62600	SUMINISTRO EQUIPOS INFORMATICOS PORTATILES INNOVACION,ECONOMIA Y EMPLEO.
2020	217	20/05/2020	22020002145	3.442,69	430,34	430,34	3.012,35	106	3321	62600	SUMINISTRO 15 TABLETS MEDIAPAD MS 10 LITE PARA TELETRABAJO PROFESORES EMMD - COVID-19.
2020	217	20/05/2020	22020002552	29.933,83	3.741,73	3.741,73	26.192,10	103	9204	62600	SUMINISTRO 70 ORDENADORES PORTATILES CURSO ESCOLAR (COVID-19 ALUMNOS SIN RECURSOS).
2020	217	07/05/2020	22020001223	841,60	105,20	105,20	736,40	107	3400	62600	SUMINISTRO EQUIPO INFORMATICO HP ELITEDESK 800 GS CONTROL ALUMBARDO POLIDEPORTIVO DEHESA.
2020	217	07/05/2020	22020001725	7.114,12	889,27	889,27	6.224,86	103	9204	62600	SUMINISTRO EQUIPOS ESCANERES 8 UNIDADES PARA EL REGISTRO MUNICIPAL.
2020	217	29/04/2020	22020001756	64.052,56	8.006,57	8.006,57	56.045,99	103	9204	62600	SUMINISTRO 100 EQUIPOS PORTATIL MODEL LENOVO IEAPAD 330 CORE 15.
2020	217	27/03/2020	22019007565	10.367,28	1.295,91	1.295,91	9.071,37	103	9204	62600	SUMINSTRO 16 EQUIPOS ORDENADORES .
2020	217	24/03/2020	22019007159	831,71	103,96	103,96	727,75	103	9204	62600	SUMINISTRO DE SCANER FUJITSU FI7160 SERVICIOS JURIDICOS.
2020	217	24/03/2020	22019007159	0,01	0,00	0,00	0,01	103	9204	62600	SUMINISTRO DE SCANER FUJITSU FI7160 SERVICIOS JURIDICOS.
2020	217	16/03/2020	22020001802	50.915,00	6.364,38	6.364,38	44.550,63	103	9204	62600	ADQUISICION DE 100 ORDENADORES PORTATILES. EMERGENCIA COVID-19. J.G.L. 13/03/2020.
2020	217	13/03/2020	22019007566	16.317,58	2.039,70	2.039,70	14.277,88	103	9204	62600	SUMINISTRO 90 MONITORES LCD.
2020	217	02/03/2020	22019005252	903,66	112,96	112,96	790,70	103	9204	62600	SUMINISTRO ESCANER FUJITSU FL-7160.
2019	217	31/12/2019	22019006438	1.044,24	130,53	261,06	783,18	108	4330	62600	SUMINISTRO MATERIAL INFORMATICO,
2019	217	31/12/2019	22019007666	1.506,45	188,31	376,61	1.129,84	101	1320	62600	SUMINISTRO DE IMPRESORA ZEBRA.
2019	217	31/12/2019	22019007534	997,43	124,68	249,36	748,07	105	9340	62600	SUMINISTRO IMPRESORA LASER HP LASERJET PRO Y ESCANER FUJITSU FI-7160 PARA TESORERIA.
2019	217	31/12/2019	22019006785	1.609,05	201,13	402,26	1.206,79	109	2310	62600	SUMINISTRO DE I-PAD PRO Y FUNDA CON TECLADO PARA CONCEJAL (ALBARAN DLV.2019.000878)
2019	217	23/12/2019	22019006982	676,96	84,62	169,24	507,72	112	9204	62600	ADQUISICION PORTATIL HP 250 G7- INFORMATICA.
2019	217	20/12/2019	22019006936	2.124,12	265,52	531,11	1.593,32	105	9340	62600	ADQUISICION ESCANER FUTIIJSU FI-7160 Y HP PRODESK 600 G5 SFF - TESORERIA.

07-2-2021 Anexo II Inmovilizado no financiero a 31 de diciembre de 2021

CUENTA: 2170 INMOVILIZADO MATERIAL. Equipos procesos de información

EJER.	PGCP	Fecha	Referencia	Adquisición	Amortización anual (8 años)	Amortización Acumulada	Importe Neto	Org.	Prog.	Econ.	Texto Libre
2019	217	16/12/2019	22019006891	1.563,47	195,43	390,87	1.172,60	107	3420	62600	ADQUISICION DE 2 PC (HP PRODESK 600 G5 SFF Y MONITOR HP LED) - DEPORTES.
2019	217	10/12/2019	22019005534	1.638,81	204,85	409,70	1.229,11	112	9204	62600	SUMINISTRO EQUIPOS INFORMATICOS IPAD PRO Y SMART KEYBOARD ALCALDIA.
2019	217	10/12/2019	22019006129	2.918,07	364,76	729,52	2.188,55	112	9204	62600	SUMINISTRO 1 INSURFACE 7 DEPARTAMENTO DE INFORMATICA.
2019	217	02/12/2019	22019005508	13.194,93	1.649,37	3.298,73	9.896,20	112	9204	62600	SUMINISTRO EQUIPOS INFORMATICOS 15 ORDENADORES HP PRODESK Y 17 MONITORES.
2019	217	26/11/2019	22019002198	612,26	76,53	153,07	459,20	101	1320	62600	POLICIA LOCAL SUMINISTRO PROYECTOR.
2019	217	26/11/2019	22019001879	9.214,15	1.151,77	2.303,54	6.910,61	101	1320	62600	POLICIA LOCAL ADQUISICIÓN SISTEMA SURFACE Y DOCKING STATION.
2019	217	26/11/2019	22019006419	676,96	84,62	169,24	507,72	105	9310	62600	ADQUISICIÓN PORTATIL HP 250 G7, CONCEJALIA DE HACIENDA (ALBARAN 19R1447231).
2019	217	26/11/2019	22019006420	747,05	93,38	186,76	560,29	105	9310	62600	ADQUISICION HP BUSINESS SLEEVE 14.1 Y HP PRO BOOK 440 G6.
2019	217	26/11/2019	22019006708	893,03	111,63	223,26	669,77	105	9340	62600	ADQUISICION ESCANER FUJITSU FI-7160.
2019	217	15/11/2019	22019006385	999,00	124,88	249,75	749,25	105	9340	62600	SUMINISTRO EQUIPO INFORMATICO ESCANER FIJITSU FI-7160 TESORERIA RECAUDACION.
2019	217	04/11/2019	22019002734	17.901,95	2.237,74	4.475,49	13.426,46	112	9204	62600	UNIDAD REFRIGERADA POR AIRE APC POLIDEPORTIVO NAVALCARBON.
2019	217	28/10/2019	22019005513	999,00	124,88	249,75	749,25	100	9200	62600	SUMINISTRO ESCABER FUJITSU FI 7160 DEPARTAMENTO DE PATRIMONIO.
2019	217	21/10/2019	22019005371	1.675,58	209,45	418,90	1.256,69	107	3420	62600	SUMINISTRO EQUIPOS INFORMATICOS CONCEJALIA DEPORTES (IPAD PRO - CANON DIGITAL Y SMARK KEYBOARD IPAD).
2019	217	03/10/2019	22019005288	1.443,99	180,50	361,00	1.082,99	112	9204	62600	SUMISTRO EQUIPOS INFORMATICOS 2 PORTATILES HP PROBOOK 440 Y FUNDAS DE TRANSPORTE.
2019	217	01/10/2019	22019005302	1.779,54	222,44	444,89	1.334,66	106	3321	62600	SUMINISTRO IMPRESORAS CONCEJALIA CULTURA (MOD ZEBRA RIBBON BLACK Y ZEBRA ZC100).
2019	217	01/10/2019	22019005300	964,33	120,54	241,08	723,25	106	3321	62600	SUMINISTRO EQUIPO INFORMATICO ORDENADOR SOBREMESA HP ELITEDESK 800 G4 Y RATON BIBLIOTECA MUNICIPAL.
2019	217	02/09/2019	22019004875	1.984,40	248,05	496,10	1.488,30	112	9204	62600	SUMINISTRO IPAD PRO 12,9 INFORMATICA.
2019	217	26/08/2019	22019002999	17.908,00	2.238,50	4.477,00	13.431,00	112	9204	62600	SUMINISTRO SISTEMA DE MONITORIZACION AMBIENTAL Y DE SEGURIDAD SAI.
2019	217	05/08/2019	22019003920	960,74	120,09	240,19	720,56	112	9204	62600	SUMINISTRO SCANNER FUJITSU FL-7160 CONCEJALIA DE HACIENDA.
2019	217	07/06/2019	22019003372	13.975,00	1.746,88	3.493,75	10.481,25	105	9320	62600	SUMINISTRO 13 EQUIPOS SCANNER FIJITUSU FL7160 INTERVENCION GENERAL.
2019	217	27/06/2019	22019002406	17.487,90	2.234,42	4.446,90	13.340,69	112	9204	62600	SUMINISTRO EQUIPOS INFORMATICOS (DISCO DURO SEAGATE, BANDEJA SYBOLOGY Y SERVICIOS PROFESIONALES).

07-2- Anexo II Inmovilizado no financiero a 31 de diciembre de 2021

CUENTA: 2170 INMOVILIZADO MATERIAL. Equipos procesos de información

EJER.	PGCP	Fecha	Referencia	Adquisición	Amortización anual (8 años)	Amortización Acumulada	Importe Neto	Org.	Prog.	Econ.	Texto Libre
2019	217	13/05/2019	22019001894	3.239,17	404,90	809,79	2.429,38	106	3321	62600	SUMINISTRO 3 IMPRESORAS BIBLIOTECAS MUNICIPALES (MODELO IMPRESORA TARJETAS CEBRA ZXP1).
2019	217	29/04/2019	22019002120	1.098,68	137,34	274,67	824,01	106	3200	62600	SUMINISTRO EQUIPOS INFORMATICOS CONCEJALIA EDUCACION (10 MONITORES/10 RATONES/10 TECLADOS).
2019	217	29/04/2019	22019000891	156,01	19,50	39,00	117,01	100	1500	62600	SUMINISTRO EQUIPO INFORMatico COMPATIBLE TOSHIBA THUNDERBOLT 3 CONCEJALIA DE URBANISMO.
2019	217	12/04/2019	22019000385	2.135,53	266,94	533,88	1.601,65	107	3420	63600	SUMINISTRO MATERIAL INFORMatico CONCEJALIA DEPORTES (2 HP PRODESK 600 G4SFF Y MONITORES).
2019	217	05/04/2019	22019001335	3.240,38	405,05	810,10	2.430,29	109	2310	62600	SUMINISTRO EQUIPO SAMSUNG UET5NU7105K CONCEJALIA SERVICIOS SOCIALES.
2019	217	05/04/2019	22019001186	1.168,86	146,11	292,22	876,65	105	9340	62600	SUMINISTRO ESCANER FUJITSU FI 7160 Y IMPRESORA HP LASERJET PRO M102 CONCEJALIA HACIENDA - TESORERIA.
2019	217	25/03/2019	22019000891	2.350,00	293,75	587,50	1.762,50	100	1500	62600	SUMINISTRO EQUIPO ORDENADOR PORTATIL TOSHIBA TECRA Y DOCKSTATIN TOSHIBA URBANISMO.
2019	217	25/03/2019	22019000912	2.787,84	348,48	696,96	2.090,88	105	9340	62600	SUMINISTRO E ESCANER FUJITSU FI-7160.
2019	217	18/03/2019	22019000895	926,86	115,86	231,72	695,15	106	3200	62600	SUMINISTRO EQUIPO INFORMatico CONCEJALIA EDUCACION (6 MONITORES TECLADOS Y RATONES) .
2019	217	11/03/2019	22019000903	638,88	79,86	159,72	479,16	105	9320	62600	SUMINISTRO 8 IMPRESORAS HP LASERJET PRO M102A CONCEJALIA DE HACIENDA.
2018	217	31/12/2018	22018004684	305.058,99	38.132,37	114.397,12	190.661,87	112	9204	62600	SUMINISTRO E INSTALACION DE PLATAFORMA DE HIPER-CONVERGENCIA PARA CENTROS DE PROCESOS DE DATOS.
2018	217	31/12/2018	22018009959	3.956,70	494,59	1.483,76	2.472,94	106	3321	62600	SUMINISTRO 5 ORDENADORES PORTATILES TOSHIBA TECRA A50-C-1ZW CORE CONCEJALIA DE CULTURA.
2018	217	28/12/2018	22018009159	910,53	113,82	341,45	569,08	109	2310	62600	SUMINISTRO EQUIPO INFORMatico TOSHIBA SATELITE PRO A50-C-22C ,CABLE HDMI 3METROS Y IMPRESORA LASERJET PROM12W.
2018	217	26/12/2018	22018010246	835,00	104,38	313,13	521,88	112	9204	62600	SUMISTRO EQUIPO INFORMatico PORTATIL TOSHIBA TECRA A50-C-1ZW.
2018	217	03/12/2018	22018008129	749,99	93,75	281,25	468,74	101	1350	62600	SUMINISTRO EQUIPO INFORMatico PORTATIL PARA COORDINADOR AREA MODELO TOSHIBA SATELITE PRO A40-C-1PH.
2018	217	29/10/2018	22018006754	960,00	120,00	360,00	600,00	109	2310	62600	SUMIMISTRO EQUIPO FUJITSU FL-7160220180010986.
2018	217	06/08/2018	22018003734	3.867,98	483,50	1.450,49	2.417,49	100	9200	62600	SUMINISTRO EQUIPO INFORMatico 4 SCANERS FUJITSU FI-7160 SECRETARIA GENERAL.
2018	217	02/07/2018	22018003652	699,00	87,38	262,13	436,88	100	9253	62600	SUMINISTRO DE IMPRESORA COLOR LASERJET ENTERPRISE M553 DN - ALCALDIA.
2018	217	02/07/2018	22018003651	873,62	109,20	327,61	546,01	110	3110	62600	SUMINISTRO EQUIPO INFORMatico PORTATIL TOSHIBA SATELITE PRO A50-C-22C CONCEJALIA SANIDAD.
2018	217	25/06/2018	22018003019	654,61	81,83	245,48	409,13	101	1320	62600	SUMINISTRO MONITOR 27 LG POLICIA LOCAL.
07-2018	Anexo II	Inmovilizado no financiero a 31 de diciembre de 2021	22018000839	93,62	16,22	327,61	546,01	106	3321	62600	SUMINISTRO EQUIPO INFORMatico CONCEJALIA CULTURA PORTATIL TOSHIBA SATELITE PRO A50.

CUENTA: 2170 INMOVILIZADO MATERIAL. Equipos procesos de información

EJER.	PGCP	Fecha	Referencia	Adquisición	Amortización anual (8 años)	Amortización Acumulada	Importe Neto	Org.	Prog.	Econ.	Texto Libre
2018	217	04/06/2018	22018003389	774,99	96,87	290,62	484,37	101	1320	62600	SUMINISTRO EQUIPOS INFORMATICOS (TABLET Y DISCO TRANSCND)POLICIA LOCAL.
2018	217	21/05/2018	22018002692	915,00	114,38	343,13	571,88	112	9204	62600	SUMINISTRO SCANER FUJITSU FI-7160.
2018	217	21/05/2018	22018002754	920,00	115,00	345,00	575,00	112	9204	62600	SUMINISTRO EQUIPO ORDENADOR PORTATIL SATELITE PRO A 50.
2018	217	24/04/2018	22018001830	2.495,38	311,92	935,77	1.559,61	112	9204	62600	SUMINISTRO MATERIAL AUDIVISUAL PROYECTOR OPTIMA EH400 Y PROYECTOR BENQ MH534.
2018	217	26/03/2018	22018000895	557,81	69,73	209,18	348,63	112	9204	62600	AMPLIACIÓN IMPRESORA TARJETAS ZEBRA ZXP3 SIMPLE CARA A DOBLE CARA USB (Z32.000000200EM00).
2018	217	26/03/2018	22018001517	2.123,55	265,44	796,33	1.327,22	112	9204	62600	SUMINISTRO EQUIPO INFORMATICO PORTATIL APPLE MACBOOK 12 Y ADAPTADOR USB ALCALDIA.
2018	217	18/01/2018	22018000290	13.987,60	1.748,45	5.245,35	8.742,25	101	1320	62600	SUMINISTRO 35 IMPRESORAS ZEBRA IMZ320 PORTATIL USB/BLUETOOTH ALBARAN 30737.
2017	217	22/12/2017	22017008585	4.896,27	612,03	2.448,14	2.448,14	112	9204	62600	SUMINISTRO ALCALDIA SMARTTV SAMSUNG UE65MU6405 Y SMARTTV SAMSUNG UE55MU6405 CON SOPORTES, CABLE HDMI,CABLE RCA,...
2017	217	20/12/2017	22017008862	1.077,44	134,68	538,72	538,72	110	3110	62600	SUMINISTRO PORTATIL LENOVO THINKPAD E570.
2017	217	05/12/2017	22017007053	1.067,22	133,40	533,61	533,61	112	9204	62600	SUMINISTRO IMPRESORA TARJETAS ZEBRA ZXP3 CONCEJALIA DE JUVENTUD.
2017	217	05/12/2017	22017007226	840,95	105,12	420,48	420,48	112	9204	62600	SUMINISTRO MATERIAL INFORMATICO IMPRESORA MATRICIAL EPSON Y IMPRESORA HP LASER COLOR CONCEJALIA DEPORTES.
2017	217	21/08/2017	22017003518	1.559,69	194,96	779,85	779,85	112	9204	62600	SUMINISTRO EQUIPO INFORMATICO ALL-ONE HP PAVILIION 27 Y DISCO DURO EXTERNO USB 3.0 2TB WD.
2017	217	31/07/2017	22017003473	1.004,30	125,54	502,15	502,15	112	9204	62600	SUMINISTRO SCANER FUJITUSU FL-7160 COCENJALIA DE URBANISMO.
2017	217	03/07/2017	22017003322	1.004,30	125,54	502,15	502,15	112	9204	62600	SUMINISTRO SCANER FUJITUSU FI-7160 SECRETARIA GENERAL.
2017	217	09/05/2017	22017001296	1.116,83	139,60	558,42	558,42	112	9204	62600	INFORMATICA/CULTURA TABLET BQ AQUARIS M10/ HP LASER JET COLOR M252N
2017	217	09/05/2017	22017000589	200,86	25,11	100,43	100,43	112	9204	62600	INFORMATICA/SECRETARIA HP LASER JET BLANCO Y NEGRO M203DN
2017	217	09/05/2017	22017000733	364,21	45,53	182,11	182,11	112	9204	62600	DEPORTES/INFORMATICA HP LASER JET COLOR M252N / MEMORIA USB3.0 16GB LEXAR
2017	217	09/05/2017	22017000588	532,40	66,55	266,20	266,20	112	9204	62600	INFORMATICA -HP LASERJET COLOR M252DW
2017	217	08/03/2017	22016007996	221.086,48	27.635,81	110.543,24	110.543,24	112	9204	62600	SUMINISTRO ORDENADORES , MONITORES Y LICENCIAS (COMPRA CENTRALIZADA).
2017	217	08/03/2017	22016007996	92,93	11,62	46,47	46,47	112	9204	62600	SUMINISTRO ORDENADORES , MONITORES Y LICENCIAS (COMPRA CENTRALIZADA).
07-2017	Anexo II	06/02/2017	22017000000	2.499,99		1.099,89	1.099,89	112	9204	62600	Informática/Registro - Impresora código de barras Zebra GC420t

CUENTA: 2170 INMOVILIZADO MATERIAL. Equipos procesos de información

EJER.	PGCP	Fecha	Referencia	Adquisición	Amortización anual (8 años)	Amortización Acumulada	Importe Neto	Org.	Prog.	Econ.	Texto Libre
2017	217	06/02/2017	22017000705	10.328,56	1.291,07	5.164,28	5.164,28	112	9204	62600	SUMINISTRO 12 LICENCIAS S.O WINDOWS 8 PROF, ORDENADORES PORTATILES (10 UDS) TOSHIBA TECRA Y TOSHIBA SETELITE (2 UDS).
2016	217	23/12/2016	22016004166	514,25	64,28	321,41	192,84	101	9204	62600	POLICIA/INFORMATICA. HD 4 TERAS EN G.DIGITAL SAMSUNG E INSTALACIÓN.
2016	217	23/12/2016	22016006368	44040,61	5.505,08	27.525,38	16.515,23	101	9204	62600	SUMINISTRO DE 60 ORDENADORES MESA HP Y 60 LICENCIAS S.O W7/8 PRO.
2016	217	05/12/2016	22016005358	22831,73	2.853,97	14.269,83	8.561,90	101	9204	62600	SUMINISTRO DE MATERIAL INFORMATICO KACE 1000 Y KACE 2000 (CENTRAL DE COMPRAS).
2016	217	21/11/2016	22016005267	843,37	105,42	527,11	316,26	101	9204	62600	Informática/Tesorería - Escáner Fujitsu FI-7140 / Informática/Tesorería - Portes
2016	217	28/10/2016	22016004622	200,86	25,11	125,54	75,32	101	1350	62500	Protección Civil/Samer - Tarjeta SD/microSD 32Gb Lexar ó Transcend / Protección Civil/SAMER - Nikon Coolpix A10 / Prote
2016	217	24/10/2016	22016004472	840,95	105,12	525,59	315,36	101	9204	62600	Informática/Policia - HP ProBook 450 G3 (P4P54EA) / Informática/Policia - Portes
2016	217	26/09/2016	22016001492	20888,23	2.611,03	13.055,14	7.833,09	101	9204	62600	SUMINISTRO EQUIPOS INFORMATICOS Y LICENCIAS.
2016	217	13/09/2016	22016003794	4963,42	620,43	3.102,14	1.861,28	101	9204	62600	ADQUISICION DE SIES PORTATILES HP PROBOOK 450.
2016	217	03/08/2016	22016001643	125,84	15,73	78,65	47,19	101	9204	62600	Informática / Tesorería - HP LaserJet P1102 / Informática / Tesorería - Portes
2016	217	03/08/2016	22016002022	2180,42	272,55	1.362,76	817,66	101	9204	62600	Informática / Recaudación - Lect. de Cód. Barras Portátil Honeywell Voyager 1250g / Informática / Recaudación - Escáner
2016	217	28/06/2016	22016001105	1213,63	151,70	758,52	455,11	101	9204	62600	Informática / Deportes - Impresora de Tarjetas Evolis Zenius Expert / Informática / Deportes - Cinta color 5 paneles YMC
2016	217	14/06/2016	22016000729	890,56	111,32	556,60	333,96	101	9204	62600	Informática - Docking station Dell Advanced E/Port II para Latitude E5550
2016	217	14/06/2016	22016001023	392,04	49,01	245,03	147,02	101	9204	62600	Informática - Atención Social / Urbanismo - HP LaserJet Pro CP1025 nw
2016	217	14/06/2016	22016001187	263,78	32,97	164,86	98,92	101	9204	62600	Informática / Cultura - HP ScanJet G4050 / Informática / Cultura - Portes
2016	217	25/04/2016	22016001293	448,69	56,09	280,43	168,26	101	9204	62600	E000620 - Aquaris M10 Black Duo / B000151 - bq tablet Aquaris M10 HD WiFi (16+2GB) black/black
2016	217	08/02/2016	22016000390	405,69	50,71	253,56	152,13	101	9204	62600	SUMINISTRO DOS TABLET BQ EDISON 3 3 G POLICIA LOCAL.
2015	217	28/12/2015	22015003795	1197,9	149,74	898,43	299,48	101	9204	62600	Informática - Concejalía de Mayor Zebra ZXP Serie 3 (impresión una cara) / Informática - Concejalía de Mayor Logitech We
2015	217	28/12/2015	22015003798	1960,2	245,03	1.470,15	490,05	101	9204	62600	Informatica-Urbanismo Monitor LG 27MP67VQ / Informatica-Urbanismo HP Workstation Tower Z230
2015	217	28/12/2015	22015006774	704,22	88,03	528,17	176,06	101	9204	62600	Informática - Docking station Dell Simple E/Port II para Latitude E55xx / Informatica - Promax TC-470 Trazador de cables
2015	217	19/12/2015	22015006390	94,07	11,92	251,15	83,72	107	3420	62303	Suministro e instalación de monitor Polideportivo Entremontes

CUENTA: 2170 INMOVILIZADO MATERIAL. Equipos procesos de información

EJER.	PGCP	Fecha	Referencia	Adquisición	Amortización anual (8 años)	Amortización Acumulada	Importe Neto	Org.	Prog.	Econ.	Texto Libre	
2015	217	18/12/2015	22015006809	664,29	83,04	498,22	166,07	106	3341	62300	PROCESADOR DE ALMACENAMIENTO DE 500 GB MODELO MAC MINI	
2015	217	30/11/2015	22015006103	700,59	87,57	525,44	175,15	101	9204	62600	INFORMÁTICA/SECRETARIA. COMPRA DOS IMPRESORAS ZEBRA PARA REGISTRO	
2015	217	02/11/2015	22015005368	937,75	117,22	703,31	234,44	101	9204	62600	INFORMÁTICA/CONTRATACIÓN. SCÁNER FUJITSU FI-7160. PROP. 68	
2015	217	25/08/2015	22015000720	1355,2	169,40	1.016,40	338,80	101	9204	62600	Informática - Deportes - EPSON LQ 2190	
2015	217	25/08/2015	22015000722	588,06	73,51	441,05	147,02	101	9204	62600	Informática - Sanidad/Laboratorio - Fujitsu ScanSnap IX500	
2015	217	25/08/2015	22015000723	237,16	29,65	177,87	59,29	101	9204	62600	Informática - HP LaserJet P1102W	
2015	217	25/08/2015	22015000724	163,35	20,42	122,51	40,84	101	9204	62600	Informática - HP LaserJet B/N multifunción M125A (sin fax)	
2015	217	25/08/2015	22015001167	1089	136,13	816,75	272,25	101	9204	62600	Informática - Secretaría - Escáner Fujitsu Fi-7160	
2015	217	25/08/2015	22015001168	235,95	29,49	176,96	58,99	101	9204	62600	Informática - Policía - HP Laser color Pro M251N	
2015	217	25/08/2015	22015001563	508,2	63,53	381,15	127,05	101	9204	62303	Informática - Switch KVM 4 puertos USB D-Link DKVM-4U	
2015	217	25/08/2015	22015002029	272,25	34,03	204,19	68,06	101	9204	62600	Informática - Patrimonio - HP Color LaserJet Pro M252DW (B4A22A)	
2015	217	25/08/2015	22015002597	580,8	72,60	435,60	145,20	101	9204	62600	Informática - Urbanismo - Monitor LG 27MP67VQ	
2015	217	25/08/2015	22015003031	952,27	119,03	714,20	238,07	101	9204	62600	Informática - Secretaría - Zebra GC420t / Informática - Secretaría - Fujitsu ScanSnap IX500	
2015	217	25/08/2015	22015003041	3339,6	417,45	2.504,70	834,90	101	9204	62600	Informática - Servicios Generales - HP Workstation Tower Z230	
2015	217	25/08/2015	22015003611	399,3	49,91	299,48	99,83	101	9204	62600	Informática - Servicios Generales - Monitor LG 23"" 23MB35P (regulable en altura)	
2015	217	01/01/2015	22014006673	118,58	14,82	88,94	29,65	103	9204	62600	INFORMÁTICA/CONCEJALIA DE DISTRITO NORTE. ADQUISICIÓN IMPRESORA HP P1102. PROP. 78	
2015	217	01/01/2015	22014006674	227,48	28,44	170,61	56,87	103	9204	62600	INFORMÁTICA/CONCEJALIA DE DEPORTES. IMPRESORA COLOR HP PRO.PROP.79	
2015	217	01/01/2015	22014006899	118,58	14,82	88,94	29,65	103	9204	62600	INFORMÁTICA/SERVICIOS GENERALES. ADQUISICIÓN IMPRESORA PARA CEMENTERIO. PROP. 89	
2015	217	01/01/2015	22014006900	3506,58	438,32	2.629,94	876,65	103	9204	62600	INFORMÁTICA/SECRETARIA. ADQUISICIÓN 6 SCANERES FUJITSU SCANSNAP IX500 . PROP. 90	
2014	217	30/12/2014	22014006900	3506,58	438,32	3.068,26	438,32	103	9204	62600	INFORMÁTICA/SECRETARIA. ADQUISICIÓN 6 SCANERES FUJITSU SCANSNAP IX500 . PROP. 90	
2014	217	30/12/2014	22014006900	3506,58	438,32	3.068,26	438,32	103	9204	62600	INFORMÁTICA/SECRETARIA. ADQUISICION 2 ESCANER FUJITSU FI-7160. PROP. 70	
07-2014	Anexo II	2014-12-31	Inmovilizado no financiero a 31 de diciembre de 2014				1.926,93	275,28	103	9204	62600	

CUENTA: 2170 INMOVILIZADO MATERIAL. Equipos procesos de información

EJER.	PGCP	Fecha	Referencia	Adquisición	Amortización anual (8 años)	Amortización Acumulada	Importe Neto	Org.	Prog.	Econ.	Texto Libre
2014	217	27/10/2014	22014006163	4045,15	505,64	3.539,51	505,64	103	9204	62600	INFORMATICA ADQUISICION SERVIDOR DELL R415. COMPRA POR PATRIMONIO PROP. 169
2014	217	13/10/2014	22014005923	2142,57	267,82	1.874,75	267,82	103	9204	62600	POLICIA LOCAL. ADQUISICION 2 PORTATILES DELL. COMPRA POR PATRIMONIO. PROP 180.
2014	217	27/06/2014	22014002669	817,96	102,25	715,72	102,25	103	9204	62600	INFORMATICA - SECRETARIA. ADQUISICION 2 IMPRESORAS HP LASERJET COLOR PRO 400. PROP. 43
2013	217	23/12/2013	22013007249	384,78	48,10	384,78	0,00	103	9204	62600	INFORMATICA/JUVENTUD. ADQUISICION IMPRESORA HP COLOR LASERJET PRO 400. PROP. 105
2013	217	17/12/2013	22013007998	883,78	110,47	883,78	0,00	103	9204	62600	SUMINISTRO MATERIAL INFORMATICO
2013	217	02/12/2013	22013007479	384,78	48,10	384,78	0,00	105	9206	62600	HACIENDA Y RÉGIMEN INTERIOR. (PARQUE MOVIL) ADQUISICIÓN MULTIFUNCIÓN. PROP. 95
2013	217	01/10/2013	22013005181	358,16	44,77	358,16	0,00	103	9204	62600	INFORMÁTICA/CONCEJALIA DE DEPORTES.ADQUISICIÓN DOS MONITORES. PROP. 78
2013	217	01/08/2013	22013005109	462,56	57,82	462,56	0,00	104	9201	62600	RECURSOS HUMANOS. ADQUISICIÓN 4 IMPRESORAS B/N. PROP. 83
2013	217	12/07/2013	22013003120	123,42	15,43	123,42	0,00	103	9204	62600	ESTADISTICA. ADQUISICIÓN IMPRESORA HP LJ P1102. PROP. 43
2013	217	12/07/2013	22013003980	1887,6	235,95	1.887,60	0,00	103	9204	62600	CONCEJALIA SERVICIOS A LA CIUDAD.INFORMÁTICA.ADQUISICION ESCÁNER PARA SECRETARÍA. PROP. 59
2013	217	27/03/2013	22013000603	240,79	30,10	240,79	0,00	103	9204	62600	CONCEJALIA SERVICIOS CIUDAD. INFORMÁTICA.ADQUISICIÓN MULTIFUNCIÓN HP . PRO. 16
2013	217	21/03/2013	22013001994	603,18	75,40	603,18	0,00	103	9204	62600	Resto de factura 4251/2008 (HP Compaq Desktop DX2400) a la que se le imputó abono 457/2008 de la 3872/2008
				1.824.807,67	184.753,86	457.105,27	1.367.702,40				
				Adquisición	Amortización anual (8 años)	Amortización Acumulada	Importe Neto				

HISTÓRICO (AMORTIZACIÓN)

EJERCICIO	PGCP	Fecha	Referencia	Adquisición	Amortización anual (8 años)	Amortización Acumulada	Importe Neto	Orgánica	Programa	Económica	Texto Libre
2012	217	21/12/2012	22012006087	1761,76	220,22	1.761,76	0,00	107	3400	62600	ADQUISICION 4 TABLETS
2012	217	14/12/2012	22012007263	2291,74	286,47	2.291,74	0,00	100	9200	62600	SECRETARÍA-CONTRATACIÓN. ADQUISICIÓN ESCÁNER E IMPRESORA. PROP. 176

CUENTA: 2170 INMOVILIZADO MATERIAL. Equipos procesos de información

EJER.	PGCP	Fecha	Referencia	Adquisición	Amortización anual (8 años)	Amortización Acumulada	Importe Neto	Org.	Prog.	Econ.	Texto Libre
2012	217	27/11/2012	22012006162	7427,83	928,48	7.427,83	0,00	103	9204	62600	SUMINISTRO EQUIPOS INFORMATICOS ORDEN N° 113237851.
2012	217	27/11/2012	22012006510	1032,67	129,08	1.032,67	0,00	101	1300	62600	POLICIA LOCAL. ADQUISICION 5 MONITORES DE 22". COMPRA POR PATRIMONIO. PROP. 168
2012	217	27/11/2012	22012006572	767,73	95,97	767,73	0,00	109	2300	62600	SERVICIO SOCIALES. ADQUISICION PC. COMPRA POR PATRIMONIO. PROP. 170
2012	217	27/11/2012	22012008345	1651,4	206,43	1.651,40	0,00	103	9204	62600	SUMINISTRO MATERIAL INFORMatico
2012	217	29/10/2012	22012005515	1595,22	199,40	1.595,22	0,00	107	3400	62600	CONCEJALIA DE DEPORTES. ADQUISICION IMPRESORAS Y ESCANER. PROP. 151
2012	217	16/10/2012	22012002374	3310,18	413,77	3.310,18	0,00	104	9201	62600	SUMINISTRO MATERIAL INFORMatico
2012	217	08/10/2012	22012004052	3314,24	414,28	3.314,24	0,00	105	9340	62600	SUMINISTRO MATERIAL INFORMatico
2012	217	02/10/2012	22012002964	3418,41	427,30	3.418,41	0,00	101	1300	62600	SUMINISTRO MATERIAL INFORMatico
2012	217	02/10/2012	22012004050	887,64	110,96	887,64	0,00	101	1340	62600	PROTECCIÓN CIVIL . ADQUISICIÓN PC CON MONITOR 21" .COMPRA POR PATRIMONIO. PROP. 118
2012	217	02/10/2012	22012004051	635,78	79,47	635,78	0,00	110	3120	62600	SUMINISTRO MATERIAL INFORMatico
2012	217	02/10/2012	22012004632	2332,68	291,59	2.332,68	0,00	110	3120	62600	CONCEJALIA DE SANIDAD. ADQUISICIÓN ESCÁNER, IMPRESORAS Y MULTIFUNCIÓN. PROP. 136
2012	217	24/09/2012	22012003504	797,02	99,63	797,02	0,00	102	1500	62600	SUMINISTRO MATERIAL INFORMatico
2012	217	17/09/2012	22012004053	3399,01	424,88	3.399,01	0,00	105	9310	62600	SUMINISTRO MATERIAL INFORMatico
2012	217	01/08/2012	22012005941	1260	157,50	1.260,00	0,00	100	9121	62601	GRUPO MUNICIPAL PSOE. ADQUISICIÓN 2 IPAD-2 CON TAPAS. PROP. 127
2012	217	01/08/2012	22012005942	684,6	85,58	684,60	0,00	100	9120	62600	SUMINISTRO MATERIAL INFORMatico
2012	217	20/07/2012	22012001918	1681,5	210,19	1.681,50	0,00	103	9204	62600	INFORMÁTICA. ADQUISICIÓN SWITCH CISTO CATALYST WS-C2960S-24TS-L, PARA CENTRO EL BAILE. PROP. 68
2012	217	16/07/2012	22012000495	697,83	87,23	697,83	0,00	100	9200	62600	SECRETARIA. ADQUISICION PC REGISTRO ENTRADA. PROP. 24. (COMPRA POR PATRIMONIO)
2012	217	16/07/2012	22012000957	697,83	87,23	697,83	0,00	100	9200	62600	SUMINISTRO MATERIAL INFORMatico
2012	217	12/07/2012	22012000563	2485,68	310,71	2.485,68	0,00	100	9121	62603	SUMINISTRO MATERIAL INFORMatico
2012	217	12/07/2012	22012000945	4142,8	517,85	4.142,80	0,00	103	9204	62600	SUMINISTRO MATERIAL INFORMatico
07-2012	Anexo II	09/07/2012	22012000849	697,83	87,23	697,83	0,00	100	9200	62600	SUMINISTRO MATERIAL DE OFICINA
Inmovilizado no financiero a 31 de diciembre de 2021											562

CUENTA: 2170 INMOVILIZADO MATERIAL. Equipos procesos de información

EJER.	PGCP	Fecha	Referencia	Adquisición	Amortización anual (8 años)	Amortización Acumulada	Importe Neto	Org.	Prog.	Econ.	Texto Libre
2012	217	03/07/2012	22012001049	697,83	87,23	697,83	0,00	102	1500	62600	SUMINISTRO MATERIAL INFORMATICO
2012	217	03/07/2012	22012002325	595,61	74,45	595,61	0,00	106	3300	62600	CONCEJALIA DE CULTURA. ADQUISICIÓN IPAD. PROP. 84
2012	217	28/06/2012	22012000491	828,56	103,57	828,56	0,00	105	9310	62600	SUMINISTRO MATERIAL INFORMATICO
2012	217	28/06/2012	22012000535	697,83	87,23	697,83	0,00	110	2301	62600	SUMINISTRO MATERIAL INFORMATICO
2012	217	28/06/2012	22012002815	795,32	99,42	795,32	0,00	106	3300	62600	CONCEJALIA DE CULTURA. ADQUISICIÓN ESCÁNER HP 5000. PROP. 95
2012	217	18/06/2012	22012001267	828,56	103,57	828,56	0,00	102	1500	62600	SUMINISTRO MATERIAL INFORMATICO
2012	217	11/06/2012	22012000494	828,56	103,57	828,56	0,00	102	1500	62600	SUMINISTRO MATERIAL INFORMATICO
2012	217	04/06/2012	22012002161	5582,39	697,80	5.582,39	0,00	103	9204	62303	SUMINISTRO EQUIPOS INFORMATICOS.
2012	217	28/05/2012	22012001101	1003,09	125,39	1.003,09	0,00	103	9204	62600	INFORMÁTICA.ADQUISICIÓN 1 IMPRESORAS 2025N Y 3 P1102 Y 3 MONITORES 19"', PROP. 47
2012	217	21/05/2012	22012000448	868,61	108,58	868,61	0,00	104	9201	62600	RECURSOS HUMANOS. ADQUISICIÓN ESCÁNER FUJITSU. PROP. 18
2012	217	21/05/2012	22012001296	1607,29	200,91	1.607,29	0,00	100	9200	62600	SECRETARIA-CONTRATACIÓN.ADQUISICIÓN ESCÁNER FUJITSU FI-6140C. PROP. 54
2012	217	30/03/2012	22012000161	630,06	78,76	630,06	0,00	107	3400	62600	CONCEJALIA DE DEPORTES.ADQUISICIÓN IPAD-2 WIFI+3G CON TAPA. PROP. 4
2012	217	30/03/2012	22012000447	2827,28	353,41	2.827,28	0,00	105	9340	62600	TESORERIA. ADQUISICIÓN 2 ESCANERES FUJITSU FI6130 Y 2 ADAPTADORES RED. PROP. 17
2012	217	13/03/2012	22012000157	630,06	78,76	630,06	0,00	105	9310	62600	HACIENDA. ADQUISICIÓN IPAD 2 WIFI+3G CON FUNDA. PROP. 3
2012	217	13/03/2012	22012000591	1136,92	142,12	1.136,92	0,00	100	9200	62600	SECRETARIA. ADQUISICIÓN IMPRESORA COLOR LJ CP4025DN. PROP. 32
2012	217	27/02/2012	22012001422	736,91	92,11	736,91	0,00	100	9200	62600	SECRETARIA. ADQUISICION PC HP COMPAQ PRO 6200 SFF. PRO. 119
2012	217	13/02/2012	22012000449	968,91	121,11	968,91	0,00	105	9310	62600	HACIENDA-INTERVENCIÓN.ADQUISICIÓN ESCÁNER FUJITSU FI-6130C E IMPRESORA HP P1102. PROP.19
2012	217	13/02/2012	22012001086	3351,67	418,96	3.351,67	0,00	101	1300	62600	POLICIA LOCAL. ADQUISICION 3 PC CON MONITOR 22"', PROP. 116
2012	217	30/01/2012	22012000803	868,61	108,58	868,61	0,00	103	1600	62600	CONCEJALIA DISTRITO CENTRO. ADQUISICIÓN ESCÁNER FUJITSU FI 6130 C . PROP. 86
2012	217	01/01/2012	22011000121	71269,27	8.908,66	71.269,27	0,00	102	9204	62600	SUMINISTRO,INSTALACION Y MANTENIMIENTO PLATAFORMA RED CENTRALIZADA DEPENDENCIAS MUNICIPALES.
07-2012	Anexo II	Inmovilizado no financiero a 31 de diciembre de 2021	22011000121	5483,06	684,02	5.183,98	0,00	103	9340	62600	SUMINISTRO 4 SCANER FUJITSU FI-6130 Y ADAPTADOR PARA LA TESORERIA MUNICIPAL.

CUENTA: 2170 INMOVILIZADO MATERIAL. Equipos procesos de información

EJER.	PGCP	Fecha	Referencia	Adquisición	Amortización anual (8 años)	Amortización Acumulada	Importe Neto	Org.	Prog.	Econ.	Texto Libre
2012	217	01/01/2012	22011006754	2520,24	315,03	2.520,24	0,00	102	9204	62600	INFORMÁTICA. ADQUISICIÓN 4 IPAD 2 Y FUNDAS. PROP. 91
2012	217	01/01/2012	22011006979	1137,52	142,19	1.137,52	0,00	112	3370	62600	CONCEJALIA DE JUVENTUD. ADQUISICIÓN IMPRESORA Y PORTATIL. PROP. 102
2012	217	01/01/2012	22011007036	73926,28	9.240,79	73.926,28	0,00	102	9204	62600	SUMINISTRO MATERIAL EY EQUIPOS DE INFORMATICA.
2012	217	01/01/2012	22011008268	630,06	78,76	630,06	0,00	100	9120	62600	ADQUISICION IPAD-2 TAPA AZUL.
2012	217	01/01/2012	22011008286	630,06	78,76	630,06	0,00	102	9204	62600	ADQUISICION DE UN IPAD PROP. 112.
2011	217	31/12/2011	22011006649	5183,98	0,00	5183,98	0,00	103	9340	62600	SUMINISTRO 4 SCANER FUJITSU FI-6130 Y ADAPTADOR PARA LA TESORERIA MUNICIPAL.
2011	217	31/12/2011	22011007036	73926,28	0,00	73926,28	0,00	102	9204	62600	SUMINISTRO MATERIAL EY EQUIPOS DE INFORMATICA.
2011	217	31/12/2011	22011007365	31665,93	0,00	31665,93	0,00	102	9204	64000	SUMINISTRO MATERIAL EY EQUIPOS DE INFORMATICA.
2011	217	31/12/2011	22011008286	630,06	0,00	630,06	0,00	102	9204	62600	ADQUISICION DE UN IPAD PROP. 112.
2011	217	29/12/2011	22011008268	630,06	0,00	630,06	0,00	100	9120	62600	ADQUISICION IPAD-2 TAPA AZUL.
2011	217	27/12/2011	22011006754	2520,24	0,00	2520,24	0,00	102	9204	62600	INFORMÁTICA. ADQUISICIÓN 4 IPAD 2 Y FUNDAS. PROP. 91
2011	217	27/12/2011	22011006979	1137,52	0,00	1137,52	0,00	112	3370	62600	CONCEJALIA DE JUVENTUD. ADQUISICIÓN IMPRESORA Y PORTATIL. PROP. 102
2011	217	02/12/2011	22011006646	3033,21	0,00	3033,21	0,00	103	9310	62600	INTERVENCION GENERAL.ADQUISICIÓN 3 ESCÁNER FUJITSU FI 6130C Y 1 ADAPTADOR RED. PROP. 88
2011	217	02/12/2011	22011006974	1239	0,00	1239	0,00	101	1300	62600	POLICIA LOCAL. ADQUISICIÓN PC Y MONITOR 22". PROP. 101
2011	217	02/12/2011	22011007037	1807,76	0,00	1807,76	0,00	101	1340	62600	SAMER. ADQUISICIÓN PC WORKSTATION Z400 CON MONITOR 22". PROP. 108
2011	217	28/11/2011	22011005331	10269,01	0,00	10269,01	0,00	102	9204	62600	SUMINISTRO EQUIPOS INFORMATICOS.
2011	217	28/11/2011	22011005331	5009,69	0,00	5009,69	0,00	102	9204	62600	SUMINISTRO EQUIPOS INFORMATICOS,
2011	217	28/11/2011	22011008282	4381,45	0,00	4381,45	0,00	112	3370	64000	SUMINISTRO MATERIAL INFORMATICO
2011	217	21/11/2011	22011006730	1045,48	0,00	1045,48	0,00	102	9204	62600	CONCEJALIA DE PERSONAL. ADQUISICIÓN IMPRESORA COLOR LJ A3. PROP. 90
2011	217	14/11/2011	22011005194	864,2	0,00	864,2	0,00	100	9120	62600	Alcaldía. Adquisición Pc-Monitor-Impresora B/N. Propuesta 67
07-2011	Anexo II	2011-12-31	22011006935	1652	0,00	1652	0,00	102	9204	62600	Informática - Monitores. Propuesta 75

CUENTA: 2170 INMOVILIZADO MATERIAL. Equipos procesos de información

EJER.	PGCP	Fecha	Referencia	Adquisición	Amortización anual (8 años)	Amortización Acumulada	Importe Neto	Org.	Prog.	Econ.	Texto Libre	
2011	217	24/10/2011	22011006184	761,1	0,00	761,1	0,00	103	9310	62600	INTERVENCION. ADQUISICION PC Y MONITOR, PROP. 81	
2011	217	19/09/2011	22011003219	768,97	0,00	768,97	0,00	115	3400	62600	CONCEJALIA DE DEPORTES. ADQUISICIÓN 3 MONITORES, IMPRESORA Y CABLES. PROP. 51	
2011	217	12/09/2011	22011001370	952,26	0,00	952,26	0,00	107	1500	62600	CONCEJALIA DE URBANISMO. ADQUISICIÓN ESCÁNER FUJITSU FI 6130C. PROP. 31	
2011	217	12/09/2011	22011001406	9912	0,00	9912	0,00	100	9200	62500	INSTALACION EQUIPOS A.A JUZGADO DE PAZ LAS ROZAS.	
2011	217	12/09/2011	22011005336	917,12	0,00	917,12	0,00	102	9204	62600	Impresoras - Informática. Propuesta 76	
2011	217	29/07/2011	22011001369	3581,3	0,00	3581,3	0,00	112	3370	62600	CONCEJALIA DE JUVENTUD. ADQUISICION DISCOS DUROS, SAI, MONITORES, IMPRESORAS Y PC. PROP. 30	
2011	217	23/05/2011	22011001106	610,06	0,00	610,06	0,00	118	2301	62600	CONCEJALIA DE MENOR Y FAMILIA. ADQUISICIÓN IMPRESORA COLOR Y BANDEJA ADICIONAL. PROP. 25	
2011	217	16/05/2011	22011000324	1030,14	0,00	1030,14	0,00	119	4410	62600	CONCEJALÍA DE TRANSPORTES. ADQUISICIÓN PORTATIL Y BOLSA TRANSPORTE. PROP.8	
2011	217	16/05/2011	22011000330	1047,84	0,00	1047,84	0,00	117	2300	62600	CONCEJALIA DE ATENCIÓN SOCIAL. ADQUISICIÓN CPU CON MONITOR 21" Y BATERIA PARA PORTATIL. PROP. 10	
2011	217	06/05/2011	22011001371	877,92	0,00	877,92	0,00	103	9310	62600	HACIENDA. ADQUISICION SWITCH Y PCU. PROP. 33	
2011	217	06/05/2011	22011001542	928	0,00	928	0,00	100	9200	62600	SECRETARIA-PATRIMONIO. ADQUISICIÓN ESCÁNER Y ALTAVOCES. PROP. 36	
2011	217	27/04/2011	22011001252	3959,61	0,00	3959,61	0,00	102	9204	62600	INFORMÁTICA. ADQUISICIÓN SERVIDOR POWEREDGE R410. PROP. 29	
2011	217	07/03/2011	22011000288	539,4	0,00	539,4	0,00	103	9340	62600	HP COLOR LASER JET CP2025DN IMPRESORA. TESORERIA	
2011	217	07/03/2011	22011000290	1542,25	0,00	1542,25	0,00	100	9120	62600	GABINETE DE ALCALDIA. ADQUISICIÓN SCÁNER FUJITSU FI-6140C. PROP. 5	
2011	217	15/02/2011	22011001147	10148,35	0,00	10148,35	0,00	115	3400	62600	SUMINISTRO MATERIAL INFORMATICO.	
2011	217	15/02/2011	22011001162	644,28	0,00	644,28	0,00	115	3400	62600	SUMINISTRO MATERIAL INFORMATICO	
2011	217	28/01/2011	22011000818	2317,76	0,00	2317,76	0,00	113	2410	62600	SUMINISTRO MATERIAL INFORMATICO	
2011	217	01/01/2011	22010005941	1997,83	0,00	1997,83	0,00	107	1500	62600	SUMINISTRO MATERIAL INFORMATICO	
2011	217	01/01/2011	22010006047	724,65	0,00	724,65	0,00	105	9240	62600	SUMINISTRO MATERIAL INFORMATICO	
2011	217	01/01/2011	22010006362	724,65	0,00	724,65	0,00	116	3120	62600	SUMINISTRO MATERIAL INFORMATICO	
2011	217	01/01/2011	22010006379	923,56	0,00	923,56	0,00	110	3300	62600	HP COLOR LASER JET CP1515N IMPRESORA	
07-2011	Anexo II	Inmovilizado no financiero a 31 de diciembre de 2021	22010006379	923,56	0,00	923,56	0,00	110	3300	62600	HP COLOR LASER JET CP1515N IMPRESORA	565

CUENTA: 2170 INMOVILIZADO MATERIAL. Equipos procesos de información

EJER.	PGCP	Fecha	Referencia	Adquisición	Amortización anual (8 años)	Amortización Acumulada	Importe Neto	Org.	Prog.	Econ.	Texto Libre	
2011	217	01/01/2011	22010006415	2988,18	0,00	2988,18	0,00	118	2301	62600	SUMINISTRO MATERIAL INFORMATICO	
2011	217	01/01/2011	22010006484	814,24	0,00	814,24	0,00	100	9200	62600	SUMINISTRO MATERIAL INFORMATICO	
2011	217	01/01/2011	22010007436	967,6	0,00	967,6	0,00	106	9280	62600	SUMINISTRO MATERIAL INFORMATICO	
2011	217	01/01/2011	22010007480	814,2	0,00	814,2	0,00	113	2410	62600	DISCO NAS IOMEGA STOR CENTER IX2-200 NETWORK STORAGE 2TB	
2010	217	31/12/2010	22010007436	967,6	0,00	967,6	0,00	106	9280	62600	SUMINISTRO MATERIAL INFORMATICO	
2010	217	31/12/2010	22010007480	814,2	0,00	814,2	0,00	113	2410	62600	DISCO NAS IOMEGA STOR CENTER IX2-200 NETWORK STORAGE 2TB	
2010	217	22/12/2010	22010006318	461,78	0,00	461,78	0,00	107	1500	62600	HP COLOR LASERJET CP1515N IMPRESORA	
2010	217	16/12/2010	22010006484	814,24	0,00	814,24	0,00	100	9200	62600	SUMINISTRO MATERIAL INFORMATICO	
2010	217	13/12/2010	22010006047	724,65	0,00	724,65	0,00	105	9240	62600	SUMINISTRO MATERIAL INFORMATICO	
2010	217	13/12/2010	22010006362	724,65	0,00	724,65	0,00	116	3120	62600	SUMINISTRO MATERIAL INFORMATICO	
2010	217	13/12/2010	22010008627	3679,9	0,00	3679,9	0,00	103	9310	62600	SUMINISTRO MATERIAL INFORMATICO	
2010	217	02/12/2010	22010006378	923,56	0,00	923,56	0,00	110	3300	62600	HP COLOR LASER JET CP1515N IMPRESORA	
2010	217	02/12/2010	22010006415	2988,18	0,00	2988,18	0,00	118	2301	62600	SUMINISTRO MATERIAL INFORMATICO	
2010	217	26/11/2010	22010005089	811,84	0,00	811,84	0,00	114	3380	62600	SUMINISTRO MATERIAL INFORMATICO	
2010	217	26/11/2010	22010006377	724,65	0,00	724,65	0,00	100	9200	62600	SUMINISTRO MATERIAL INFORMATICO	
2010	217	22/11/2010	22010006319	724,65	0,00	724,65	0,00	103	9310	62600	SUMINISTRO MATERIAL INFORMATICO	
2010	217	22/11/2010	22010008350	578,84	0,00	578,84	0,00	102	9204	62600	SUMINISTRO MATERIAL INFORMATICO	
2010	217	22/11/2010	22010008351	1413,85	0,00	1413,85	0,00	117	2300	62600	SUMINISTRO MATERIAL INFORMATICO.	
2010	217	27/10/2010	22010005647	528,64	0,00	528,64	0,00	115	3400	62600	SAMSUNG BIXOLON SRP350 PLUS PARALELO+USB N	
2010	217	19/10/2010	22010005518	736,45	0,00	736,45	0,00	101	9121	62601	SUMINISTRO MATERIAL INFORMATICO	
07-2010	Anexo II	19/10/2010	22010005518	Inmovilizado no financiero a 31 de diciembre de 2011		2714,4	0,00	101	1300	62600	SUMINISTRO MATERIAL INFORMATICO	566

CUENTA: 2170 INMOVILIZADO MATERIAL. Equipos procesos de información

EJER.	PGCP	Fecha	Referencia	Adquisición	Amortización anual (8 años)	Amortización Acumulada	Importe Neto	Org.	Prog.	Econ.	Texto Libre
2010	217	30/09/2010	22010003305	4626,76	0,00	4626,76	0,00	100	9200	62600	SUMINISTRO DE 3 SCANER FUJITSU FI-6140C P SECRETARIA GENERAL.
2010	217	30/09/2010	22010006281	607,84	0,00	607,84	0,00	103	9340	62600	SUMINISTRO MATERIAL INFORMATICO
2010	217	22/09/2010	22010006137	1949,96	0,00	1949,96	0,00	109	1700	62600	SUMINISTRO MATERIAL INFORMATICO
2010	217	17/09/2010	22010000139	1360,68	0,00	1360,68	0,00	100	9200	62600	HP LASERJET P4014DN (CB512A)
2010	217	17/09/2010	22010000769	16518,4	0,00	16518,4	0,00	110	3350	62300	SUMINISTRO 4 MONITORES LCD RAFF LCL52P E ACCESORIOS.
2010	217	17/09/2010	22010004482	723,97	0,00	723,97	0,00	100	9200	62600	SUMINISTRO MATERIAL INFORMATICO
2010	217	17/09/2010	22010006071	907,12	0,00	907,12	0,00	100	9200	62600	SUMINISTRO MATERIAL INFORMATICO
2010	217	17/09/2010	22010006076	1473,2	0,00	1473,2	0,00	110	3300	62600	SUMINISTRO MATERIAL INFORMATICO
2010	217	14/09/2010	22010000137	933,8	0,00	933,8	0,00	101	9121	62601	ESCANER FUJITSU FI6130C+CANON LPI
2010	217	14/09/2010	22010000150	721,52	0,00	721,52	0,00	101	9121	62600	CPU HP CQ 6000+MONITOR 19" NO PANORAMICO
2010	217	14/09/2010	22010001159	1627,48	0,00	1627,48	0,00	117	2300	62600	IMPRESORA TERMICA ZEBRA GK420T (USB+SERIE), PROYECTOR ACER Y CPU JP CQ 6000+MONITOR 19"
2010	217	14/09/2010	22010002143	1759,72	0,00	1759,72	0,00	110	3300	62600	PORTATIL SONY VAIO VPCEC1M1E Y CPU HP COMPAQ 6000+MONITOR HP 19"
2010	217	14/09/2010	22010002724	1733,04	0,00	1733,04	0,00	112	3370	62600	IOMEGA PROFESIONAL DESKTOP HARD DRIVE, HP SCANJET Y PROYECTOR SONY VPL-EX70
2010	217	14/09/2010	22010003195	12765,24	0,00	12765,24	0,00	102	9204	62600	SUMINISTRO BALANCEADORES LINKPROFF 100.
2010	217	14/09/2010	22010003196	17990	0,00	17990	0,00	102	9204	62600	SUMINISTRO E INSTALACION IRONPORT WEB.
2010	217	14/09/2010	22010006016	872,32	0,00	872,32	0,00	103	9310	62600	SUMINISTRO MATERIAL INFORMATICO
2010	217	14/09/2010	22010006018	875,8	0,00	875,8	0,00	103	9310	62600	SUMINISTRO MATERIAL INFORMATICO
2010	217	14/09/2010	22010006026	1331,05	0,00	1331,05	0,00	102	9202	62502	ADQUISICION CENTRALITA SECRETARIA GENERAL
2010	217	14/09/2010	22010006034	1614,72	0,00	1614,72	0,00	108	1550	62600	SUMINISTRO MATERIAL INFORMATICO
2010	217	22/07/2010	22010003280	1542,25	0,00	1542,25	0,00	116	4930	62600	ESCANER DE DOCUMENTOS FUJITSU FI-6140C
07-2011	Anexo II	11/06/2011	22010002387	1542,25	0,00	1542,25	0,00	100	9200	62600	SUMINISTRO MATERIAL INFORMATICO

07-2011 Anexo II Inmovilizado no financiero a 31 de diciembre de 2021

CUENTA: 2170 INMOVILIZADO MATERIAL. Equipos procesos de información

EJER.	PGCP	Fecha	Referencia	Adquisición	Amortización anual (8 años)	Amortización Acumulada	Importe Neto	Org.	Prog.	Econ.	Texto Libre
2010	217	31/05/2010	22010001484	2266,85	0,00	2266,85	0,00	115	3400	62600	SUMINISTRO MATERIAL INFORMATICO
2010	217	31/05/2010	22010003937	2784	0,00	2784	0,00	107	1500	62600	SUMINISTRO MATERIAL INFORMATICO
2010	217	07/05/2010	22010001654	2415,12	0,00	2415,12	0,00	115	3400	62600	B3G124-24 24 PORT 10/100/1000 B3 STACKABLE SWITCH 2 UNIDADES
2010	217	26/04/2010	22010001292	776,04	0,00	776,04	0,00	118	2301	62600	ADQUISICION MATERIAL INFORMATICO
2010	217	05/04/2010	22010000266	1616,99	0,00	1616,99	0,00	103	9310	62600	SUMINISTRO MATERIAL INFORMATICO
2010	217	17/03/2010	22010000151	3074	0,00	3074	0,00	102	9204	62600	SUMINISTRO EQUIPOS PARA PROCESOS DE INFORMACION
2010	217	22/02/2010	22010001377	810,84	0,00	810,84	0,00	101	1300	62600	SUMINSTRO MATERIAL DE OFICINA
2010	217	15/02/2010	22010000102	913,94	0,00	913,94	0,00	110	3350	62300	SUMINISTRO E INSTALACION MONITOR DE 19" PARA VIGILANCIA EN SALA DE EXPOSICIONES BARJOLA
2010	217	15/02/2010	22010001202	837,17	0,00	837,17	0,00	108	1550	62600	SUMINISTRO MATERIAL INFORMATICO
2010	217	05/02/2010	22010001006	1636,47	0,00	1636,47	0,00	116	3130	62600	SUMINISTRO MATERIAL INFORMATICO
2010	217	05/02/2010	22010001025	1031,24	0,00	1031,24	0,00	101	1300	62600	ADQUISICION EQUIPO INFORMATICO
2010	217	01/01/2010	22009001779	744,99	0,00	744,99	0,00	100	9120	62600	SUMINISTRO MATERIAL INFORMATICO
2010	217	01/01/2010	22009006806	12644	0,00	12644	0,00	102	9204	62600	SUMINISTRO EQUIPOS INFORMATICOS
2010	217	01/01/2010	22009007011	1896,6	0,00	1896,6	0,00	113	2410	62600	ADQUISICION PORTATILES 3 UNDS.
2010	217	01/01/2010	22009007015	1082,28	0,00	1082,28	0,00	102	9204	62600	SUMINISTRO EQUIPOS INFORMATICOS
2010	217	01/01/2010	22009007404	2795,73	0,00	2795,73	0,00	115	3400	62600	SUMINISTRO EQUIPOS INFORMATICOS
2010	217	01/01/2010	22009007507	1621,68	0,00	1621,68	0,00	100	9200	62600	SUMINISTRO EQUIPO INFORMATICO 2 UNDS.
2010	217	01/01/2010	22009007522	810,84	0,00	810,84	0,00	110	3300	62600	SUMINISTRO EQUIPO INFORMATICO
2010	217	01/01/2010	22009007775	2125,22	0,00	2125,22	0,00	102	9204	62600	SUMINISRO EQUIPOS INFORMATICOS
2010	217	01/01/2010	22009007775	4833,62	0,00	4833,62	0,00	102	9204	62600	SUMINISTRO EQUIPOS INFORMATICOS
2010	217	01/01/2010	2200900834	1494,34	0,00	1494,34	0,00	110	3350	62300	COMPRA MATERIAL INFORMATICO DENONDN-D4500,LECTOR DOBLE CD/MP3

07-2- Anexo II Inmovilizado no financiero a 31 de diciembre de 2021

CUENTA: 2170 INMOVILIZADO MATERIAL. Equipos procesos de información

EJER.	PGCP	Fecha	Referencia	Adquisición	Amortización anual (8 años)	Amortización Acumulada	Importe Neto	Org.	Prog.	Econ.	Texto Libre
2010	217	01/01/2010	22009008624	684,91	0,00	684,91	0,00	103	9340	62600	COMPRA MICRO TORRE HPL1950G DISPLAY DE PANTALLA PLANA
2010	217	01/01/2010	22009008753	777,59	0,00	777,59	0,00	101	1340	62600	SUMINISTRO MATERIAL INFORMATICO
2010	217	01/01/2010	22009009053	1635,34	0,00	1635,34	0,00	107	1500	62600	SUMINISTRO EQUIPOS INFORMATICOS

	A	B	C	D	E	F	G	H	I	J	K
1	CUENTA: 2180 INMOVILIZADO MATERIAL. Elementos de transporte										
2	Ejercicio Matr.	Matrícula	Clase	Coste Adquisición	Amortización anual (20años)	Amortización Acumulada	Importe Neto	Fecha	Bastidor	Categoría eléctrica	Fecha Baja
3	2021	7987LGC	Furgoneta	11.139,11	0,00	0,00	11.139,11	21/05/2021	WF0WXXTACWLB07246		
4	2020	3354LLP	Ambulancia	119.183,79	5.959,19	5.959,19	113.224,60	16/12/2020	W1V9076431P296994		
5	2020	3271LFF	Turismo	36.584,27	1.829,21	1.829,21	34.755,06	30/01/2020	SJNFAAZE1U0047239	Eléctrico de Batería	
6	2020	3272LFF	Turismo	35.623,53	1.781,18	1.781,18	33.842,35	30/01/2020	SJNFAAZE1U0047228	Eléctrico de Batería	
7	2020	3318LFF	Turismo	36.584,27	1.829,21	1.829,21	34.755,06	30/01/2020	SJNFAAZE1U0047223	Eléctrico de Batería	
8	2020	3324LGG	Turismo	31.963,99	1.598,20	1.598,20	30.365,79	19/03/2020	NMTKZ3BX10R219152	Eléctrico Híbrido	
9	2020	2617LJT	Turismo	31.935,99	1.596,80	1.596,80	30.339,19	09/09/2020	VNVJ4000664549285		
10	2020	2693LJT	Turismo	45.412,75	2.270,64	2.270,64	43.142,11	09/09/2020	JMBXDGG3WLZ002384	Enchufable	
11	2019	0173LCL	Turismo	27.817,90	1.390,90	2.781,79	25.036,11	13/11/2019	KMHC751CGKU154132	Eléctrico Híbrido	
12	2019	4241KXX	Turismo	36.484,20	1.824,21	3.648,42	32.835,78	13/06/2019	JN1THNT32U0001425		
13	2019	4380LCV	Turismo	37.268,00	1.863,40	3.726,80	33.541,20	28/11/2019	JTMBW3FV90D031087	Eléctrico Híbrido	
14	2019	4382LCV	Turismo	37.268,00	1.863,40	3.726,80	33.541,20	28/11/2019	JTMBW3FV70D030617	Eléctrico Híbrido	
15	2019	4386LCV	Turismo	37.268,00	1.863,40	3.726,80	33.541,20	28/11/2019	JTMBW3FV60D030253	Eléctrico Híbrido	
16	2019	4917KTD	Motocicleta sin sidecar	4.626,13	231,31	462,61	4.163,52	28/01/2019	RP8MA4100JV126840		
17	2019	4918KTD	Motocicleta sin sidecar	4.626,14	231,31	462,61	4.163,53	28/01/2019	RP8MA4100HV115501		
18	2019	7768KXF	Turismo	36.484,20	1.824,21	3.648,42	32.835,78	23/05/2019	VNVJ4000362959957		
19	2019	8015KXF	Camión	36.484,20	1.824,21	3.648,42	32.835,78	23/05/2019	VSKCTND23U0122120		
20	2018	3706KHG	Turismo	32.713,56	1.635,68	4.907,03	27.806,53	01/02/2018	VSKTAAME0U0519378	Eléctrico de Batería	
21	2018	8336KKD	Turismo	19.594,59	979,73	2.939,19	16.655,40	19/04/2018	VF1AGVYF059231167	Eléctrico de Batería	
22	2017	1081JWJ	Turismo	0,00	0,00	0,00	0,00	24/01/2017	WF0AXXWPMAGS34186		05/10/2021 10:24
23	2017	1082JWJ	Turismo	0,00	0,00	0,00	0,00	24/01/2017	WF0AXXWPMAGS34194		05/10/2021 10:24
24	2017	7560JWD	Motocicleta sin sidecar	7.833,54	391,68	1.566,71	6.266,83	13/01/2017	VG5SH072000017035		
25	2017	7569JWD	Motocicleta sin sidecar	7.833,54	391,68	1.566,71	6.266,83	13/01/2017	VG5SH072000017058		
26	2013	3183HTY	Turismo	13.622,00	681,10	5.448,80	8.173,20	16/12/2013			
27	2013	3190HTY	Turismo	13.622,00	681,10	5.448,80	8.173,20	16/12/2013			
28	2013	3191HTY	Turismo	13.622,00	681,10	5.448,80	8.173,20	16/12/2013			
29	2013	3193HTY	Turismo	13.622,00	681,10	5.448,80	8.173,20	16/12/2013			

	A	B	C	D	E	F	G	H	I	J	K
1	CUENTA: 2180 INMOVILIZADO MATERIAL. Elementos de transporte										
2	Ejercicio Matr.	Matrícula	Clase	Coste Adquisición	Amortización anual (20años)	Amortización Acumulada	Importe Neto	Fecha	Bastidor	Categoría eléctrica	Fecha Baja
30	2013	1121HVC	Turismo	72.387,04	3.619,35	28.954,82	43.432,22	26/12/2013			
31	2013	1127HVC	Turismo	72.387,04	3.619,35	28.954,82	43.432,22	26/12/2013			
32	2011	5613HCD	Ambulancia	88.999,01	4.449,95	44.499,51	44.499,51	08/03/2011			
33	2011	6725HDZ	Turismo	16.000,00	800,00	8.000,00	8.000,00	22/06/2011			
34	2011	6831HDZ	Turismo	16.000,00	800,00	8.000,00	8.000,00	22/06/2011			
35	2011	6731HFB	Motocicleta sin sidecar	5.000,00	250,00	2.500,00	2.500,00	24/06/2011			
36	2011	6761HFB	Motocicleta sin sidecar	5.000,00	250,00	2.500,00	2.500,00	24/06/2011			
37	2011	8414FPF	Turismo	16.500,00	825,00	8.250,00	8.250,00	08/07/2011			
38	2010	0462GTW	Turismo	26.200,00	1.310,00	14.410,00	11.790,00	05/03/2010			
39	2010	0472GTW	Turismo	26.200,00	1.310,00	14.410,00	11.790,00	05/03/2010			
40	2010	6648GTX	Turismo	21.900,00	1.095,00	12.045,00	9.855,00	11/03/2010			
41	2010	4936GVW	Motocicleta sin sidecar	2.200,00	110,00	1.210,00	990,00	21/04/2010			
42	2010	4971GVW	Motocicleta sin sidecar	2.200,00	110,00	1.210,00	990,00	21/04/2010			
43	2010	9192GVV	Motocicleta sin sidecar	5.000,00	250,00	2.750,00	2.250,00	21/04/2010			
44	2010	9194GVV	Motocicleta sin sidecar	5.000,00	250,00	2.750,00	2.250,00	21/04/2010			
45	2010	6115GWL	TURISMO	18.500,00	925,00	10.175,00	8.325,00	19/05/2010			
46	2009	2718GLM	Motocicleta sin sidecar	11.400,00	570,00	6.840,00	4.560,00	26/03/2009			
47	2009	2720GLM	Motocicleta sin sidecar	11.400,00	570,00	6.840,00	4.560,00	26/03/2009			
48	2009	6460CLN	Camión	19.508,00	975,40	11.704,80	7.803,20	06/10/2009			
49	2009	0597DTF	Todo terreno	37.638,23	1.881,91	22.582,94	15.055,29	30/12/2009			
50	2009	7532DTR	Todo terreno	34.900,00	1.745,00	20.940,00	13.960,00	30/12/2009			
51	2008	5930GDW	Vehículo mixto adaptable	19.628,78	981,44	12.758,71	6.870,07	26/05/2008			
52	2008	E0731BFJ	Vehículo especial	0	0,00	0,00	0,00	24/06/2008			
53	2008	6255GJL	Camión	21.341,00	1.067,05	13.871,65	7.469,35	12/11/2008			
54	2008	0630GJN	Turismo	10.500,00	525,00	6.825,00	3.675,00	17/11/2008			
55	2008	0080GJV	Furgoneta	18.519,00	925,95	12.037,35	6.481,65	28/11/2008			
56	2008	4248GKB	Turismo	22.932,00	1.146,60	14.905,80	8.026,20	18/12/2008			
57	2006	2580CDC	Ambulancia	19.628,78	981,44	14.721,59	4.907,20	09/01/2006			
58	2006	9519FBZ	Camión	33.500,86	1.675,04	25.125,65	8.375,22	02/02/2006			
59	2006	7286DWW	Camión	19.628,78	981,44	14.721,59	4.907,20	02/03/2006			
60	2006	R0496BBX	Remolque	4.350,00	217,50	3.262,50	1.087,50	09/03/2006			

	A	B	C	D	E	F	G	H	I	J	K
1	CUENTA: 2180 INMOVILIZADO MATERIAL. Elementos de transporte										
2	Ejercicio Matr.	Matrícula	Clase	Coste Adquisición	Amortización anual (20años)	Amortización Acumulada	Importe Neto	Fecha	Bastidor	Categoría eléctrica	Fecha Baja
61	2006	3572DXZ	Vehículo mixto adaptable	26.500,00	1.325,00	19.875,00	6.625,00	31/03/2006			
62	2006	7227DXZ	Turismo	2.538,00	126,90	1.903,50	634,50	31/03/2006			
63	2006	7230DXZ	Turismo	2.538,00	126,90	1.903,50	634,50	31/03/2006			
64	2006	8750FCL	Turismo	3.024,00	151,20	2.268,00	756,00	05/07/2006			
65	2006	8759FCL	Turismo	3.024,00	151,20	2.268,00	756,00	05/07/2006			
66	2006	9227FCL	Turismo	3.024,00	151,20	2.268,00	756,00	05/07/2006			
67	2006	E2409BDR	TRACTOR	43.751,00	2.187,55	32.813,25	10.937,75	27/07/2006			
68	2006	2263FGF	Turismo	27.600,00	1.380,00	20.700,00	6.900,00	18/09/2006			
69	2005	8567DGM	Turismo	4.875,00	243,75	3.900,00	975,00	18/02/2005			
70	2005	8578DGM	Turismo	4.875,00	243,75	3.900,00	975,00	18/02/2005			
71	2005	0729DHJ	Vehículo mixto adaptable	26.500,00	1.325,00	21.200,00	5.300,00	14/03/2005			
72	2005	9800DPP	Ambulancia	116.000,00	5.800,00	92.800,00	23.200,00	13/09/2005			
73	2005	9806DPP	Ambulancia	116.000,00	5.800,00	92.800,00	23.200,00	13/09/2005			
74	2005	3420DSV	Turismo	13.397,00	669,85	10.717,60	2.679,40	14/11/2005			
75	2005	3433DSV	Turismo	12.145,00	607,25	9.716,00	2.429,00	14/11/2005			
76	2005	5455DSB	Turismo	7.850,00	392,50	6.280,00	1.570,00	14/11/2005			
77	2005	5511DSB	Turismo	9.043,00	452,15	7.234,40	1.808,60	14/11/2005			
78	2005	1308DSW	Camión	169.750,00	8.487,50	135.800,00	33.950,00	30/11/2005			
79	2005	5499DSB	Turismo	8.955,00	447,75	7.164,00	1.791,00	14/12/2005			
80	2004	1340CRH	Turismo	2.924,00	146,20	2.485,40	438,60	13/01/2004			
81	2004	8776BRW	Turismo	7.684,00	384,20	6.531,40	1.152,60	10/05/2004			
82	2004	2077CYY	Camión	92.300,00	4.615,00	78.455,00	13.845,00	02/08/2004			
83	2003	6824CFB	Camión para cantera	25.000,00	1.250,00	22.500,00	2.500,00	14/02/2003			
84	2003	8705CFG	Vehículo mixto adaptable	11.987,64	599,38	10.788,88	1.198,76	24/02/2003			
85	2003	6429CLP	Vehículo mixto adaptable	11.987,64	599,38	10.788,88	1.198,76	22/08/2003			
86	2003	5881CCB	Camión caja	19.628,78	981,44	17.665,90	1.962,88	25/11/2003			
87	2002	3618BVJ	Vehículo mixto adaptable	14.454,34	722,72	13.731,62	722,72	15/04/2002			
88	2002	1394BVP	Turismo	10.900,00	545,00	10.355,00	545,00	24/04/2002			
89	2002	9137BWK	Camión	90.151,74	4.507,59	85.644,15	4.507,59	24/05/2002			
90	2002	7422BWN	Camión	90.151,74	4.507,59	85.644,15	4.507,59	29/05/2002			
91	2002	8576BWY	Motocicleta sin sidecar	1.500,00	75,00	1.425,00	75,00	11/06/2002			
92	2002	E0620BCB	Tractor	0	0,00	0,00	0,00	06/09/2002			
93	2001	5466BFN	Turismo	35.500,00	1.775,00	35.500,00	0,00	05/02/2001			
94	2001	5996BFN	Camión	90.151,74	4.507,59	90.151,74	0,00	06/02/2001			

	A	B	C	D	E	F	G	H	I	J	K
1	CUENTA: 2180 INMOVILIZADO MATERIAL. Elementos de transporte										
2	Ejercicio Matr.	Matrícula	Clase	Coste Adquisición	Amortización anual (20años)	Amortización Acumulada	Importe Neto	Fecha	Bastidor	Categoría eléctrica	Fecha Baja
95	2001	8349BFZ	Camión	16.994,52	849,73	16.994,52	0,00	07/02/2001			
96	2001	M 7675WK	Camión	5.649,51	282,48	5.649,51	0,00	17/08/2001			
97	2001	2065BNY	Turismo	20.100,00	1.005,00	20.100,00	0,00	19/10/2001			
98	2001	E6472BBT	Tractor	45.364,39	2.268,22	45.364,39	0,00	26/10/2001			
99	2001	0079BRM	Turismo	22.500,00	1.125,00	22.500,00	0,00	21/12/2001			
100	2001	2527BRT	Turismo	9.500,00	475,00	9.500,00	0,00	28/12/2001			
101	2001	2531BRT	Turismo	9.500,00	475,00	9.500,00	0,00	28/12/2001			
102				2.648.885,26	131.887,31	1.530.015,44	1.118.869,83				
103				Adquisición	Amortización anual (20 años)	Amortización Acumulada	Importe Neto				
104											
105											
106	HISTÓRICO (AMORTIZACION COMPLETA)										
107											
108	Ejercicio Matr.	Matrícula	Clase	Coste Adquisición	Amortización anual (20años)	Amortización Acumulada	Importe Neto	Fecha	Bastidor	Categoría eléctrica	
109	2000	M 5482ZJ	Camión	11.987,64	0	11.987,64	0	29/05/2000			
110	2000	M 8550ZL	Turismo	10.400,00	0	10.400,00	0	09/06/2000			
111	2000	M 7225ZL	Camión	11.987,64	0	11.987,64	0	13/06/2000			
112	2000	M 0198ZP	Turismo	9.500,00	0	9.500,00	0	26/06/2000			
113	2000	E7708BBJ	Tractor	17.104,47	0	17.104,47	0	11/07/2000			
114	2000	M 5835ZT	Turismo	10.900,00	0	10.900,00	0	12/07/2000			
115	2000	M 5361ZV	Turismo	9.500,00	0	9.500,00	0	04/08/2000			
116	2000	M 5362ZV	Turismo	8.000,00	0	8.000,00	0	04/08/2000			
117	2000	M 9364ZV	Turismo	9.500,00	0	9.500,00	0	11/08/2000			
118	2000	M 8403VN	Camión	15.337,83	0	15.337,83	0	06/11/2000			
119	2000	1486BCX	Turismo	10.500,00	0	10.500,00	0	28/11/2000			

	A	B	C	D	E	F	G	H	I	
1	INMUEBLES DE TITULARIDAD MUNICIPAL 31/12/2021 (Censo / Parcelario - Gestión IBI 13/05/2022). INVERSIONES INMOBILIARIAS									
2	Referencia catastral	Grupo de Fichas	Domicilio tributario	Valor suelo 2020	Valor construcción 2020	Amortización anual Construcción (100 años)	Valor catastral	Alter. jurídica	Alter. física	
3	4592739VK2848N0013QA	BI-401	CL/ PLASENCIA 8, Esc. 7 Piso 00 Pta. D	55.706,21	34.127,02	341,27	89.833,23	01/01/2004	31/12/2008	
4	4592740VK2848N0012TP	BI-166	CL/ ALMUDENA 39, Esc. 3 Piso 00 Pta. A .	61.537,11	31.710,36	317,10	93.247,47	30/12/1997	31/12/2008	
5	4592740VK2848N0013YA	BI-167	CL/ ALMUDENA 39, Esc. 3 Piso 00 Pta. B .	77.903,35	40.144,00	401,44	118.047,35	30/12/1997	31/12/2008	
6	4592740VK2848N0014US	BI-168	CL/ ALMUDENA 39, Esc. 3 Piso 01 Pta. A .	66.119,67	34.071,79	340,72	100.191,46	30/12/1997	31/12/2008	
7	4592740VK2848N0015ID	BI-169	CL/ ALMUDENA 39, Esc. 3 Piso 01 Pta. B .	66.119,67	34.071,79	340,72	100.191,46	30/12/1997	31/12/2008	
8	4592740VK2848N0016OF	BI-170	CL/ ALMUDENA 39, Esc. 3 Piso 02 Pta. B	30.113,90	15.517,83	155,18	45.631,73	30/12/1997	31/12/2008	
9	4592740VK2848N0017PG	BI-165	CL/ ALMUDENA 41, Esc. 4 Piso 00 Pta. A .	61.537,11	31.710,36	317,10	93.247,47	30/12/1997	31/12/2008	
10	4592740VK2848N0021AH	BI-163	CL/ ALMUDENA 41, Esc. 4 Piso 02 Pta. A	30.113,90	15.517,83	155,18	45.631,73	30/12/1997	31/12/2008	
11	4592740VK2848N0025GB	BI-161	CL/ ALMUDENA 43, Esc. 5 Piso 01 Pta. A .	66.119,67	34.071,79	340,72	100.191,46	30/12/1997	31/12/2008	
12	4592740VK2848N0029LQ	BI-159	CL/ ALMUDENA 45, Esc. 6 Piso 00 Pta. A .	77.903,35	40.144,00	401,44	118.047,35	30/12/1997	31/12/2008	
13	4592740VK2848N0038WU	BI-172	CL/ TRUJILLO 3, Esc. 8 Piso 00 Pta. A .	61.537,11	31.710,36	317,10	93.247,47	31/12/1997	31/12/2008	
14	5833011VK2853S0014BI	BI-638	CL/ DOCTOR RAMON MUNCHARAZ 10, Esc. 1 Piso 01 Pta. A	91.378,09	39.912,67	399,13	131.290,76	27/12/2005	31/12/2008	
15	6333401VK2863S0006ZU	BI-262	AV/ DOCTOR TOLEDO 36, Esc. 1 Piso 01 Pta. A	84.604,50	25.773,76	257,74	110.378,26	31/12/1997	31/12/2008	
16	6333401VK2863S0010XI	BI-266	AV/ DOCTOR TOLEDO 36, Esc. 1 Piso 01 Pta. F	83.653,88	25.484,17	254,84	109.138,05	30/12/1997	31/12/2008	
17	6333401VK2863S0012QP	BI-268	AV/ DOCTOR TOLEDO 36, Esc. 1 Piso 02 Pta. B	84.604,50	25.773,76	257,74	110.378,26	31/12/1997	31/12/2008	
18	6333401VK2863S0017YG	BI-273	AV/ DOCTOR TOLEDO 36, Esc. 1 Piso 03 Pta. A	84.604,50	25.773,76	257,74	110.378,26	30/12/1997	31/12/2008	

	A	B	C	D	E	F	G	H	I	
1	INMUEBLES DE TITULARIDAD MUNICIPAL 31/12/2021 (Censo / Parcelario - Gestión IBI 13/05/2022). INVERSIONES INMOBILIARIAS									
2	Referencia catastral	Grupo de Fichas	Domicilio tributario	Valor suelo 2020	Valor construcción 2020	Amortización anual Construcción (100 años)	Valor catastral	Alter. jurídica	Alter. física	
19	6333401VK2863S0022IJ	BI-278	AV/ DOCTOR TOLEDO 36, Esc. 1 Piso 03 Pta. F	74.147,76	22.588,25	225,88	96.736,01	30/12/1997	31/12/2008	
20	6431401VK2863S0001ZW		BO/ SUIZA 28, (TODOS)	140.661,56	14.284,50	142,85	154.946,06	30/12/1997	01/06/2011	
21	6528210VK2862N0005JR	BI-91	CL/ JABONERIA 11, Esc. 2 Piso 00 Pta. C	61.882,25	19.129,69	191,30	81.011,94	30/12/1997	31/12/2008	
22	6528210VK2862N0014MP	BI-100	CL/ JABONERIA 11, Esc. 2 Piso 01 Pta. C	75.367,80	23.298,48	232,98	98.666,28	30/12/1997	31/12/2008	
23	6528210VK2862N0022TG	BI-107	CL/ JABONERIA 11, Esc. 2 Piso 02 Pta. B	76.304,66	23.588,10	235,88	99.892,76	30/12/1997	31/12/2008	
24	6528210VK2862N0025IK	BI-110	CL/ JABONERIA 13, Esc. 3 Piso 02 Pta. B	69.244,92	21.405,70	214,06	90.650,62	30/12/1997	31/12/2008	
25	6528210VK2862N0026OL	BI-111	CL/ JABONERIA 13, Esc. 3 Piso 02 Pta. C	57.584,13	17.801,02	178,01	75.385,15	30/12/1997	31/12/2008	
26	6528210VK2862N0028AZ	BI-113	CL/ JABONERIA 9, Esc. 1 Piso 03 Pta. B	46.573,51	14.397,30	143,97	60.970,81	30/12/1997	31/12/2008	
27	Subtotal			1.685.323,11	642.008,29	6.420,08				
28	Valor contable (doble valor)			3.370.646,22	1.284.016,58	10.471,46				

	A	B	C	D	E	F	G	H
1	INMUEBLES DE TITULARIDAD MUNICIPAL 31/12/2021 (Censo / Parcelario - Gestión IBI 13/05/2022). PATRIMONIO MUNICIPAL DEL SUELO CUENTAS 240-241							
2	Nombre	Fecha	Referencia Catastral	Grupo de Fichas	VC SUELO 2021	VC CONSTRUCCION 2021	Amortización Construcción anual (100 años)	OBSERVACION
3	FINCA C/ CASTILLA, AL SITIO DE MAJALACABRA	05/12/2014	4707405VK2940N0001QO	BI-669	59.343,60	0	0,00	
4	PARCELA B AL SITIO DE MAJALACABRA	07/11/2014	3807715VK2930N0001OT	BI-668	76.823,12	0	0,00	
5	FINCA NUM 1 SITIO LAS CRUCES Y CAÑADILLA	31/12/2007	6126515VK2862N0001MM	BI-648	1.397.812,44	0	0,00	
6	PARCELA 43 LOS ALEMANES UE XV-2	31/12/2007	4596919VK2849N0001OL	BI-643	215.999,15	0	0,00	
7	CL/ ARISTOTELES 5, (TODOS) PARC. R-P	31/12/2008	1856013VK2825S0001GB	BI-500-A1	3.648.156,29	3.215.636,33	32.156,36	UNIVERSIDAD NACIONAL DE EDUCACION A DISTANCIA
8	PARCELA 19 LOS ALEMANES UE XV-2	31/12/2007	4696502VK2849N0001BL	BI-642	41.723,46	0	0,00	
9	CL/ DOCTOR RAMON MUNCHARAZ 10, Esc. 1 Piso 00 Pta. 02	09/03/2006	5833011VK2853S0012KY	BI-635	153.242,79	91.363,68	913,64	LOCAL COMERCIAL CL DOCTOR RAMON MUNCHARAZ 10 Es:1 Pl:00 Pt:02
10	PARCELA 18 LOS ALEMANES UE XV-2	31/12/2007	4696501VK2849N0001AL	BI-641	41.723,46	0	0,00	
11	PARCELA 1 LOS ALEMANES UE XV-2	31/12/2007	4696301VK2849N0001EL	BI-640	104.308,65	0	0,00	
12	PARCELA A-1 UE I-2 ALTO DE LA CIGÜEÑA, 1-A	31/12/2004	5533317VK2853S0001IZ	BI-626	38.915,14	0	0,00	
13	PARCELA A-2 UE I-2 ALTO DE LA CIGÜEÑA, 1-B	31/12/2004	5533316VK2853S0001XZ	BI-626	33.432,26	0	0,00	
14	PARCELA NUM 6 SUNP IV-3 LA MARAZUELA	31/12/2002	7034903VK2873S0001RY	BI-568	1.745.164,10	0	0,00	
15	FINCA 3 UE III-3 ""N-VI , KM. 18,000""	31/12/2001	8016503VK2881S0001PX	BI-505	1.355.691,61	0	0,00	
16	PARCELA NUM 41-A S.U.P. VIII-4B. EL CANTIZAL	31/12/2006	1757902VK2815N0001GI	BI-438	0,00	0	0,00	ENAJENACION 2021 (VALOR 6553000 €)
17	PARCELA 14-F SECTOR V-2 C/ CASTILLO DE VILAFRANCA	31/12/1999	4244211VK2844S0001QA	BI-408	1.786.814,20	0	0,00	
18	PARCELA T.C., U.E. IV ""CERRO DE LA PALOMA""	31/12/1997	6934806VK2873S0001AY	BI-375	306.218,12	0	0,00	
19	Subtotal				11.005.368,39	3.307.000,01	33.070,00	
20	Valor contable (doble valor)				22.010.736,78	6.614.000,02	66.140,00	

.- INTRODUCCIÓN

Durante años ha sido una constante la demanda de instrumentos de gestión por parte de los responsables de los distintos entes administrativos que, ante la complejidad creciente de los mismos, necesitaban de herramientas y metodologías que permitiesen evaluar correctamente su propia gestión, más allá de los tradicionales instrumentos del seguimiento presupuestario y la contabilidad financiera, con el objetivo de que sus decisiones se impregnaran del principio de eficiencia, mucho más amplio que el de eficacia.

El análisis de la actividad pública requiere, pues, de la utilización de una información adecuada y complementaria a esos sistemas tradicionales de contabilidad, de ahí la necesidad de la información proporcionada por los **indicadores de gestión**.

Pero, **¿qué son los indicadores de gestión?** De conformidad con la nota 26 de la Orden EHA/1037/2010, de 13 de abril, por la que se aprueba el Plan General de Contabilidad Pública *“Los indicadores de gestión son instrumentos de medición elegidos como variables relevantes que pretenden informar sobre aspectos globales o concretos de la organización, atendiendo, especialmente, a la evaluación de la eficacia, eficiencia y economía en la prestación de, al menos, los servicios o actividades financiados con tasas o precios públicos”*

Pretendemos a través de este informe que la información contable, de por sí compleja, sea comprensible para sus destinatarios, muchos de los cuales tienen una escasa o nula formación en la materia, por lo que vamos a desgranar la definición anterior al objeto de que los datos aquí ofrecidos sean fácilmente interpretables.

En primer lugar, los indicadores son “instrumento de medición”, es decir, se hace referencia a un factor mensurable y por tanto objeto de comparación. Ello nos lleva también a concluir, por exclusión, que lo que no se pueda medir, bien directamente, bien indirectamente, no será considerado como un indicador.

En segundo lugar, cuando se utiliza el término “elegido” se está haciendo referencia a la posibilidad de que existan diversas opciones para la determinación de un indicador en relación con lo que se quiere medir, y, no solamente eso, sino que pueden existir diversas maneras de medir un mismo hecho. La dificultad de elección aumentará cuando lo que se produzca sea un bien o servicio heterogéneo o en el que su medición se refiera a factores no determinables claramente mediante una medición directa, tales como la calidad en la prestación de un servicio.

Dado que en las Administraciones Públicas, a diferencia de lo que ocurre en el ámbito empresarial, el beneficio no se puede utilizar como indicador único de la gestión y que además, concurren unas características específicas, como son la prestación de múltiples servicios, el impacto social de las mismas y la existencia de variados objetivos, no bastará un solo indicador, sino que será necesario definir un conjunto de ellos para permitir ofrecer una visión no sesgada de la actividad objeto de medición.

En tercer lugar, se habla de “variable relevante” desde una concepción “contable”, es decir, haciendo referencia a su importancia desde una perspectiva tanto cualitativa como cuantitativa y temporal. En definitiva se hace referencia a magnitudes que se han considerado útiles.

Llegados a este punto se hace necesario responder a otra pregunta: **¿para qué sirven los indicadores?**

La respuesta está al principio de este informe: para evaluar la gestión, la actividad, de los distintos órganos administrativos de este ayuntamiento.

Finalmente lo dicho hasta ahora nos lleva a conectar el presupuesto con los indicadores. La Ley 47/2003 General Presupuestaria establece entre los principios de funcionamiento de la gestión económico-financiera el cumplimiento de la eficacia en la consecución de objetivos previamente fijados, en un marco de transparencia y eficiencia en la asignación y utilización de los recursos públicos, en lo que se ha dado en llamar “presupuestación por objetivos”. La consecución de objetivos concretos siempre ha sido el punto básico en la determinación de la asignación presupuestaria. **Los indicadores de gestión deben permitir relacionar el control de la ejecución presupuestaria con el cumplimiento de objetivos y poder medir si con ello se consiguió ser eficaz pero sobre todo eficiente.**

De este modo las asignaciones presupuestarias a los distintos centros gestores de gasto se efectúan, en teoría, tomando en cuenta el nivel de cumplimiento de los objetivos fijados por los indicadores de gestión en ejercicios anteriores.

.- LEYENDA CAMPOS INDICADORES.

Total 2020: refleja la cuantificación total del ejercicio 2020 del indicador correspondiente. Si este campo se encuentra vacío indica que no se remitieron en su momento los datos correspondientes a dicho ejercicio.

Previsión 2021: refleja el objetivo fijado en la ficha del presupuesto para 2021 para el indicador correspondiente. Si este campo se encuentra vacío indica que este dato no se reflejó en la ficha correspondiente del presupuesto.

Trimestre 1 a 4: en ellos se reflejan la cuantificación real (no previsiones) de la ejecución de la actividad del programa e indicador correspondiente. Si estos campos están vacíos indican que los datos no fueron remitidos por el/la responsable del programa.

Total S/Previsto: indica, en términos porcentuales, en qué medida se han cumplido los objetivos fijados en la correspondiente ficha del presupuesto. Para su cálculo se ha empleado la fórmula “Total 2021”/“Previsión 2021”. Para una mejor y más rápida interpretación del grado de consecución de los objetivos fijados se han empleado los códigos de color siguientes:

Menor del 50%

Entre 50,01% y 75%

Mayor del 75,01%

Incremento S/Ejercicio Anterior: refleja, en términos porcentuales, cuánto ha aumentado o disminuido, la actividad con respecto al ejercicio anterior. Para su cálculo se ha empleado la fórmula ("Total 2021"/"Total 2020")-1. Para una mejor y más rápida interpretación de en qué medida ha aumentado o disminuido dicha actividad se han empleado los códigos de color siguientes:

Menor al 0%

Mayor al 0,01%

Las Rozas de Madrid, junio de 2022.

ESTRUCTURA PRESUPUESTARIA

ÓRGANOS-PROGRAMAS

EJERCICIO	COD. ORGÁNICA	ORGÁNICA
2021	100	PRESIDENCIA, URBANISMO Y PORTAVOCIA DEL GOBIERNO
2021	101	SEGURIDAD, TRANSPORTES Y MOVILIDAD
2021	102	INFRAESTRUCTURAS Y MANTENIMIENTO DE LA CIUDAD
2021	103	MEDIO AMBIENTE Y ADMINISTRACION ELECTRONICA
2021	104	RECURSOS HUMANOS
2021	105	HACIENDA Y TRANSPARENCIA
2021	106	CULTURA, JUVENTUD Y FERIAS
2021	107	DEPORTES Y DISTRITO SUR
2021	108	ECONOMIA, EMPLEO, INNOVACION Y EDUCACION
2021	109	FAMILIA, SERVICIOS SOCIALES, VIVIENDA Y DISTRITO CENTRO
2021	110	SANIDAD, CONSUMO, SAMER-PROTECCION CIVIL Y DISTRITO NORTE

EJERCICIO	COD. ORGÁNICA	COD. PROGRAMA	PROGRAMA
2021	100	1500	Administración General de Urbanismo
2021	100	9120	Alcaldía
2021	100	9121	Organos de Gobierno
2021	100	9205	Servicios jurídicos
2021	100	9220	Relaciones institucionales
2021	100	9253	Comunicación
2021	101	1300	Administración General de la Seguridad
2021	101	1320	Seguridad y Orden Público
2021	101	1322	Servicio vigilancia
2021	101	1330	Ordenación del tráfico y del estacionamiento
2021	101	4411	Transportes
2021	101	9206	Parque movil
2021	102	1530	Infraestructura viaria
2021	102	1532	Pavimentación de vías públicas
2021	102	1601	Administración general de servicios a la ciudad
2021	102	1650	Alumbrado público
2021	102	4590	Infraestructuras
2021	102	9202	Régimen interior
2021	102	9209	Dependencias
2021	103	1600	Alcantarillado
2021	103	1621	Recogida de residuos
2021	103	1622	Gestión de residuos sólidos urbanos
2021	103	1623	Tratamiento de residuos
2021	103	1630	Limpieza viaria
2021	103	1710	Parques y jardines
2021	103	1720	Protección y mejora del medio ambiente
2021	103	1721	Protección contra la contaminación acústica, lumínica y atmosférica en
2021	103	9204	Informática
2021	104	2210	Otras prestaciones económicas a favor de empleados
2021	104	9201	Recursos Humanos
2021	104	9203	Formación
2021	104	9207	Prevención de riesgos laborales
2021	104	9208	Actos civiles
2021	105	0110	Deuda Pública
2021	105	3380	Fiestas populares

ESTRUCTURA PRESUPUESTARIA

ÓRGANOS-PROGRAMAS

EJERCICIO	COD. ORGÁNICA	ORGÁNICA	EJERCICIO	COD. ORGÁNICA	COD. PROGRAMA	PROGRAMA
2021	105		2021	105	9200	Secretaría General
2021	105		2021	105	9231	Gestión de padrón municipal de habitantes
2021	105		2021	105	9240	Transparencia y participación ciudadana
2021	105		2021	105	9291	Fondo de Contingencia
2021	105		2021	105	9310	Intervención
2021	105		2021	105	9320	Gestión e inspección tributaria
2021	105		2021	105	9340	Tesorería y recaudación
2021	106		2021	106	3300	Administración general de cultura
2021	106		2021	106	3321	Bibliotecas
2021	106		2021	106	3330	Museos
2021	106		2021	106	3340	Escuelas y talleres
2021	106		2021	106	3341	Programación cultural
2021	106		2021	106	3370	Servicios de juventud
2021	106		2021	106	4311	Ferías
2021	107		2021	107	3400	Administración General del Deporte
2021	107		2021	107	3410	Promoción y fomento del deporte
2021	107		2021	107	3420	Instalaciones deportivas
2021	107		2021	107	9251	Distrito sur
2021	108		2021	108	2410	Fomento del empleo
2021	108		2021	108	3200	Administración General de Educación
2021	108		2021	108	3230	Educación infantil y primaria
2021	108		2021	108	3250	Vigilancia escolaridad obligatoria
2021	108		2021	108	3260	Servicios complementarios de educación
2021	108		2021	108	3270	Promoción educativa
2021	108		2021	108	4331	Innovación, economía y emprendimiento
2021	109		2021	109	1522	Vivienda
2021	109		2021	109	2310	Servicios sociales generales
2021	109		2021	109	2311	Discapacidad y dependencia
2021	109		2021	109	2312	Voluntariado y cooperación
2021	109		2021	109	2313	Area atención social primaria
2021	109		2021	109	2314	Mujer
2021	109		2021	109	2315	Convivencia e integración
2021	109		2021	109	2316	Mayor
2021	109		2021	109	2318	Familia
2021	109		2021	109	9250	Distrito centro

ESTRUCTURA PRESUPUESTARIA

ÓRGANOS-PROGRAMAS

EJERCICIO	COD. ORGÁNICA	ORGÁNICA
-----------	------------------	----------

EJERCICIO	COD. ORGÁNICA	COD. PROGRAMA	PROGRAMA
2021	110	1350	SAMER-PROTECCIÓN CIVIL GASTOS GENERALES
2021	110	1351	SAMER
2021	110	1352	PROTECCIÓN CIVIL
2021	110	1360	Servicio de extinción de incendios
2021	110	1640	Cementerio y servicios funerarios
2021	110	3110	Protección de la Salubridad Pública
2021	110	3120	Servicios asistenciales y centros de salud
2021	110	4320	Promoción de la ciudad
2021	110	4930	Consumo
2021	110	9252	Distrito norte

INDICADORES GESTIÓN EJERCICIO 2021



RESUMEN DATOS QUE FIGURAN EN FICHAS Y CUMPLIMIENTO ENVÍO DE LOS DATOS

EJERCICIO	COD. ORGÁNICA	COD. PROGRAMA	PROGRAMA	RESPONSABLE	RESP.	INDICADOR	UNIDAD MEDIDA INDICADOR	DATOS INDICADOR 2020	PREVISIÓN INDICADOR 2021	DATOS TRIM1	DATOS TRIM2	DATOS TRIM3	DATOS TRIM4
2021	100	1500	Administración General de Urbanismo	Ana M. Venegas Valladares	SÍ	SÍ	NO	NO	NO	SÍ	SÍ	SÍ	SÍ
2021	100	9120	Alcaldía	Lisa Martín-Aragón Baudel	SÍ	NO	NO	NO	SÍ	SÍ	SÍ	SÍ	SÍ
2021	100	9121	Organos de Gobierno	Gustavo A. Rico Pérez	SÍ	SÍ	NO	NO	NO	SÍ	SÍ	SÍ	SÍ
2021	100	9205	Servicios jurídicos	Felipe Jiménez Andrés	SÍ	NO	NO	NO	NO	NO	NO	NO	NO
2021	100	9220	Relaciones institucionales	Lisa Martín-Aragón Baudel	SÍ	SÍ	NO	NO	SÍ	SÍ	SÍ	SÍ	SÍ
2021	100	9253	Comunicación	Lisa Martín-Aragón Baudel	SÍ	SÍ	SÍ	NO	SÍ	SÍ	SÍ	SÍ	SÍ
2021	101	1300	Administración General de la Seguridad	Manuel López Sánchez	SÍ	SÍ	SÍ	NO	NO	SÍ	SÍ	SÍ	SÍ
2021	101	1320	Seguridad y Orden Público	Manuel López Sánchez	SÍ	SÍ	NO	NO	NO	SÍ	SÍ	SÍ	SÍ
2021	101	1322	Servicio vigilancia	Antonio Ramos Martín	SÍ	SÍ	NO	NO	NO	SÍ	SÍ	SÍ	SÍ
2021	101	1330	Ordenación del tráfico y del estacionamiento	Manuel López Sánchez	SÍ	SÍ	NO	NO	NO	SÍ	SÍ	SÍ	SÍ
2021	101	4411	Transportes	Antonio Ramos Martín	SÍ	NO	SÍ	NO	SÍ	SÍ	SÍ	SÍ	SÍ
2021	101	9206	Parque móvil	Antonio Ramos Martín	SÍ	SÍ	SÍ	NO	NO	SÍ	SÍ	SÍ	SÍ
2021	102	1530	Infraestructura viaria	Jorge Sepúlveda González	SÍ	SÍ	SÍ	NO	NO	SÍ	SÍ	SÍ	SÍ
2021	102	1532	Pavimentación de vías públicas	Jorge Sepúlveda González	SÍ	SÍ	SÍ	NO	NO	SÍ	SÍ	SÍ	SÍ
2021	102	1601	Administración general de servicios a la ciudad	Jorge Sepúlveda González	SÍ	SÍ	SÍ	NO	NO	SÍ	SÍ	SÍ	SÍ
2021	102	1650	Alumbrado público	Jorge Sepúlveda González	SÍ	SÍ	SÍ	NO	NO	SÍ	SÍ	SÍ	SÍ
2021	102	4590	Infraestructuras	Jorge Sepúlveda González	SÍ	SÍ	SÍ	NO	NO	SÍ	SÍ	SÍ	SÍ
2021	102	9202	Régimen interior	Jorge Sepúlveda González	SÍ	SÍ	SÍ	NO	NO	SÍ	SÍ	SÍ	SÍ

INDICADORES GESTIÓN EJERCICIO 2021



RESUMEN DATOS QUE FIGURAN EN FICHAS Y CUMPLIMIENTO ENVÍO DE LOS DATOS

EJERCICIO	COD. ORGÁNICA	COD. PROGRAMA	PROGRAMA	RESPONSABLE	RESP.	INDICADOR	UNIDAD MEDIDA INDICADOR	DATOS INDICADOR 2020	PREVISIÓN INDICADOR 2021	DATOS TRIM1	DATOS TRIM2	DATOS TRIM3	DATOS TRIM4
2021	102	9209	Dependencias	Jorge Sepúlveda González	SÍ	SÍ	SÍ	NO	NO	SÍ	SÍ	SÍ	SÍ
2021	103	1600	Alcantarillado		NO	SÍ	SÍ	NO	NO	SÍ	SÍ	SÍ	SÍ
2021	103	1621	Recogida de residuos	José Ángel Martín González	SÍ	SÍ	SÍ	NO	NO	SÍ	SÍ	SÍ	SÍ
2021	103	1622	Gestión de residuos sólidos urbanos	José Ángel Martín González	SÍ	SÍ	SÍ	NO	NO	SÍ	SÍ	SÍ	SÍ
2021	103	1623	Tratamiento de residuos	José Ángel Martín González	SÍ	SÍ	SÍ	NO	NO	SÍ	SÍ	SÍ	SÍ
2021	103	1630	Limpieza viaria	José Ángel Martín González	SÍ	SÍ	SÍ	NO	NO	SÍ	SÍ	SÍ	SÍ
2021	103	1710	Parques y jardines	José Ángel Martín González; Juan Vicente Sánchez	SÍ	SÍ	SÍ	NO	NO	SÍ	SÍ	SÍ	SÍ
2021	103	1720	Protección y mejora del medio ambiente	Juan Vicente Sánchez	SÍ	SÍ	SÍ	NO	NO	SÍ	SÍ	SÍ	SÍ
2021	103	1721	Protección contra la contaminación acústica, lumínica y atmosférica en	Miguel Ángel Sánchez Mora	SÍ	NO	NO	NO	NO	NO	NO	NO	NO
2021	103	9204	Informática	María Teresa Cuesta Cosías	SÍ	SÍ	SÍ	NO	NO	SÍ	SÍ	SÍ	SÍ
2021	104	2210	Otras prestaciones económicas a favor de empleados	Alfonso Menéndez Prados	SÍ	SÍ	SÍ	NO	SÍ	NO	NO	NO	NO
2021	104	9201	Recursos Humanos	Alfonso Menéndez Prados	SÍ	SÍ	SÍ	NO	NO	NO	NO	NO	NO
2021	104	9203	Formación	Alfonso Menéndez Prados	SÍ	SÍ	SÍ	NO	SÍ	NO	NO	NO	NO
2021	104	9207	Prevención de riesgos laborales	Pilar Palacio Moreno	SÍ	SÍ	SÍ	NO	NO	SÍ	SÍ	SÍ	SÍ
2021	104	9208	Actos civiles		NO	SÍ	SÍ	NO	NO	NO	NO	NO	NO
2021	105	0110	Deuda Pública	José Luis Cruza Redondo	SÍ	SÍ	SÍ	NO	NO	SÍ	SÍ	SÍ	SÍ
2021	105	3380	Fiestas populares	Adolfo Alonso Gómez	SÍ	SÍ	SÍ	NO	NO	SÍ	SÍ	SÍ	SÍ
2021	105	9200	Secretaría General		NO	SÍ	NO	NO	NO	SÍ	SÍ	SÍ	SÍ

INDICADORES GESTIÓN EJERCICIO 2021



RESUMEN DATOS QUE FIGURAN EN FICHAS Y CUMPLIMIENTO ENVÍO DE LOS DATOS

EJERCICIO	COD. ORGÁNICA	COD. PROGRAMA	PROGRAMA	RESPONSABLE	RESP.	INDICADOR	UNIDAD MEDIDA INDICADOR	DATOS INDICADOR 2020	PREVISIÓN INDICADOR 2021	DATOS TRIM1	DATOS TRIM2	DATOS TRIM3	DATOS TRIM4
2021	105	9231	Gestión de padrón municipal de habitantes		NO	SÍ	SÍ	NO	NO	SÍ	SÍ	SÍ	SÍ
2021	105	9240	Transparencia y participación ciudadana		NO	NO	NO	NO	NO	NO	NO	NO	NO
2021	105	9291	Fondo de Contingencia		NO	NO PROCEDE	NO PROCEDE	NO PROCEDE	NO PROCEDE	NO PROCEDE	NO PROCEDE	NO PROCEDE	NO PROCEDE
2021	105	9310	Intervención	Fernando Álvarez Rodríguez	SÍ	SÍ	SÍ	NO	NO	NO	NO	NO	NO
2021	105	9320	Gestión e inspección tributaria	José Luis Cruz Redondo	SÍ	SÍ	SÍ	NO	NO	SÍ	SÍ	SÍ	SÍ
2021	105	9340	Tesorería y recaudación	José Luis Cruz Redondo	SÍ	SÍ	SÍ	NO	NO	SÍ	SÍ	SÍ	SÍ
2021	106	3300	Administración general de cultura	Gregorio Gómez Sánchez	SÍ	SÍ	NO	NO	SÍ	NO	NO	NO	NO
2021	106	3321	Bibliotecas	Alicia Orden Martínez; Carmen Serrano Jiménez	SÍ	SÍ	SÍ	NO	SÍ	SÍ	SÍ	SÍ	SÍ
2021	106	3330	Museos	Gregorio Gómez Sánchez	SÍ	SÍ	NO	NO	SÍ	SÍ	SÍ	SÍ	SÍ
2021	106	3340	Escuelas y talleres	Marino Bernabé Santos	SÍ	SÍ	SÍ	NO	SÍ	SÍ	SÍ	SÍ	SÍ
2021	106	3341	Programación cultural	Gloria Tellería Murias	SÍ	SÍ	SÍ	NO	NO	SÍ	SÍ	SÍ	SÍ
2021	106	3370	Servicios de juventud	Jesús García-Luján Martínez	SÍ	SÍ	NO	NO	NO	SÍ	SÍ	SÍ	SÍ
2021	106	4311	Ferias	Carmen Laura Moreno Cuesta	SÍ	SÍ	SÍ	NO	NO	SÍ	SÍ	SÍ	SÍ
2021	107	3400	Administración General del Deporte	Elena Paredes García; Nicolás Santafé Casanueva	SÍ	SÍ	SÍ	NO	SÍ	SÍ	SÍ	SÍ	NO
2021	107	3410	Promoción y fomento del deporte	Nicolás Santafé Casanueva	SÍ	SÍ	SÍ	NO	NO	SÍ	SÍ	SÍ	NO
2021	107	3420	Instalaciones deportivas	Nicolás Santafé Casanueva	SÍ	SÍ	SÍ	NO	SÍ	NO	NO	NO	NO
2021	107	9251	Distrito sur		NO	NO	NO	NO	NO	NO	NO	NO	NO
2021	108	2410	Fomento del empleo	María Martínez Povés	SÍ	SÍ	NO	NO	NO	NO	NO	NO	NO

INDICADORES GESTIÓN EJERCICIO 2021



RESUMEN DATOS QUE FIGURAN EN FICHAS Y CUMPLIMIENTO ENVÍO DE LOS DATOS

EJERCICIO	COD. ORGÁNICA	COD. PROGRAMA	PROGRAMA	RESPONSABLE	RESP.	INDICADOR	UNIDAD MEDIDA INDICADOR	DATOS INDICADOR 2020	PREVISIÓN INDICADOR 2021	DATOS TRIM1	DATOS TRIM2	DATOS TRIM3	DATOS TRIM4
2021	108	3200	Administración General de Educación	Gregorio Gómez Sánchez	SÍ	SÍ	SÍ	NO	SÍ	SÍ	SÍ	SÍ	SÍ
2021	108	3230	Educación infantil y primaria	Gregorio Gómez Sánchez	SÍ	SÍ	SÍ	NO	SÍ	SÍ	SÍ	SÍ	SÍ
2021	108	3250	Vigilancia escolaridad obligatoria	Gregorio Gómez Sánchez	SÍ	SÍ	SÍ	NO	SÍ	SÍ	SÍ	SÍ	SÍ
2021	108	3260	Servicios complementarios de educación	Gregorio Gómez Sánchez	SÍ	SÍ	SÍ	NO	NO	SÍ	SÍ	SÍ	SÍ
2021	108	3270	Promoción educativa	Gregorio Gómez Sánchez	SÍ	SÍ	SÍ	NO	NO	SÍ	SÍ	SÍ	SÍ
2021	108	4331	Innovación, economía y emprendimiento	Úrsula Martínez Carmona	SÍ	SÍ	SÍ	NO	NO	SÍ	SÍ	SÍ	SÍ
2021	109	1522	Vivienda		NO	SÍ	NO	NO	SÍ	NO	NO	NO	NO
2021	109	2310	Servicios sociales generales		NO	SÍ	SÍ	NO	SÍ	NO	NO	NO	NO
2021	109	2311	Discapacidad y dependencia		NO	SÍ	SÍ	NO	SÍ	NO	NO	NO	NO
2021	109	2312	Voluntariado y cooperación		NO	SÍ	SÍ	NO	SÍ	NO	NO	NO	NO
2021	109	2313	Area atención social primaria		NO	SÍ	SÍ	NO	SÍ	NO	NO	NO	NO
2021	109	2314	Mujer		NO	SÍ	SÍ	NO	SÍ	NO	NO	NO	NO
2021	109	2315	Convivencia e integración		NO	SÍ	SÍ	NO	SÍ	NO	NO	NO	NO
2021	109	2316	Mayor		NO	SÍ	SÍ	NO	SÍ	NO	NO	NO	NO
2021	109	2318	Familia		NO	SÍ	SÍ	NO	SÍ	NO	NO	NO	NO
2021	109	9250	Distrito centro		NO	SÍ	SÍ	NO	NO	NO	NO	NO	NO
2021	110	1350	SAMER-PROTECCIÓN CIVIL GASTOS GENERALES		NO	SÍ	SÍ	NO	SÍ	NO	NO	NO	NO
2021	110	1351	SAMER		NO	SÍ	SÍ	NO	SÍ	NO	NO	NO	NO

INDICADORES GESTIÓN EJERCICIO 2021



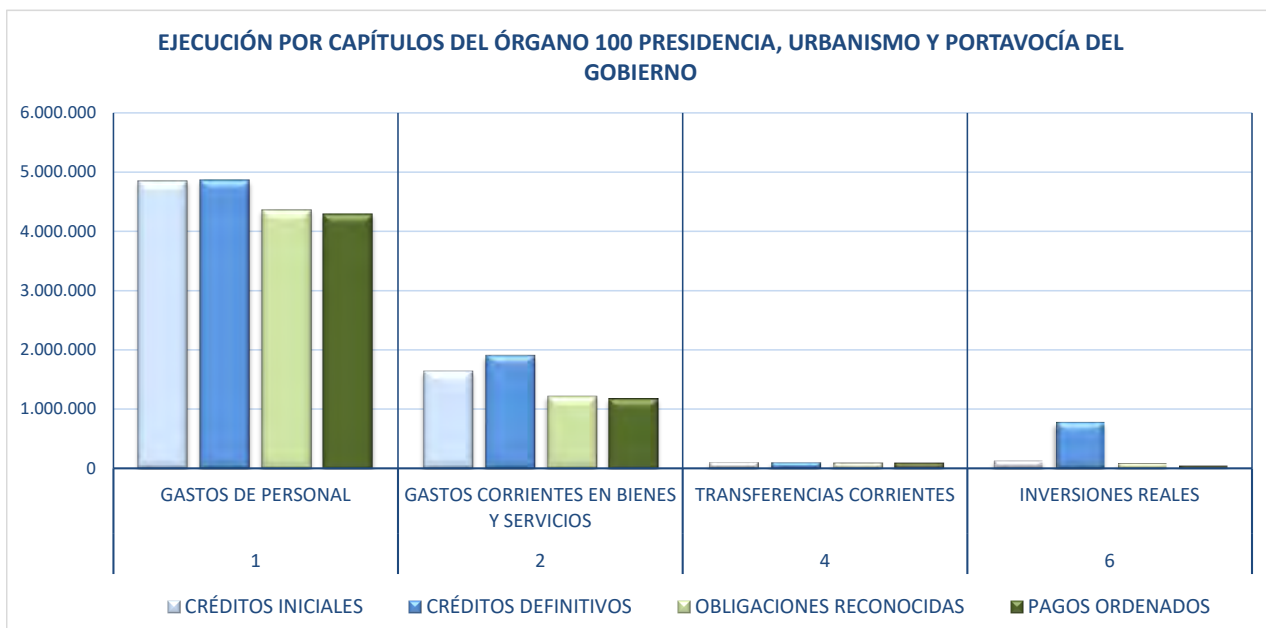
RESUMEN DATOS QUE FIGURAN EN FICHAS Y CUMPLIMIENTO ENVÍO DE LOS DATOS

EJERCICIO	COD. ORGÁNICA	COD. PROGRAMA	PROGRAMA	RESPONSABLE	RESP.	INDICADOR	UNIDAD MEDIDA INDICADOR	DATOS INDICADOR 2020	PREVISIÓN INDICADOR 2021	DATOS TRIM1	DATOS TRIM2	DATOS TRIM3	DATOS TRIM4	
2021	110	1352	PROTECCIÓN CIVIL	César Plaza Muñoz	SÍ	SÍ	SÍ	NO	SÍ	NO	NO	NO	NO	
2021	110	1360	Servicio de extinción de incendios	César Plaza Muñoz	SÍ	NO PROCEDE	NO PROCEDE	NO PROCEDE	NO PROCEDE	NO PROCEDE	NO PROCEDE	NO PROCEDE	NO PROCEDE	
2021	110	1640	Cementerio y servicios funerarios	Miguel Ángel Marcos Mallo	SÍ	SÍ	SÍ	NO	SÍ	SÍ	SÍ	SÍ	NO	
2021	110	3110	Protección de la Salubridad Pública	Miguel Ángel Marcos Mallo	SÍ	SÍ	SÍ	NO	SÍ	SÍ	SÍ	SÍ	NO	
2021	110	3120	Servicios asistenciales y centros de salud	Miguel Ángel Marcos Mallo	SÍ	SÍ	SÍ	NO	SÍ	NO	NO	NO	NO	
2021	110	4320	Promoción de la ciudad	Antonio Ramos Martín	SÍ	SÍ	NO	NO	NO	NO	NO	NO	NO	
2021	110	4930	Consumo		NO	SÍ	SÍ	NO	NO	SÍ	SÍ	SÍ	SÍ	
2021	110	9252	Distrito norte		NO	SÍ	SÍ	NO	NO	SÍ	SÍ	SÍ	SÍ	
					NO	21	6	18	78	48	27	27	27	31
					SÍ	59	72	60	0	30	51	51	51	47

**ÓRGANO 100 PRESIDENCIA, URBANISMO Y PORTAVOCÍA DEL GOBIERNO
EJECUCIÓN POR CAPÍTULO**

EJERCICIO	2021
COD. ORGÁNICA	100
ORGÁNICA	PRESIDENCIA, URBANISMO Y PORTAVOCIA DEL GOBIERNO

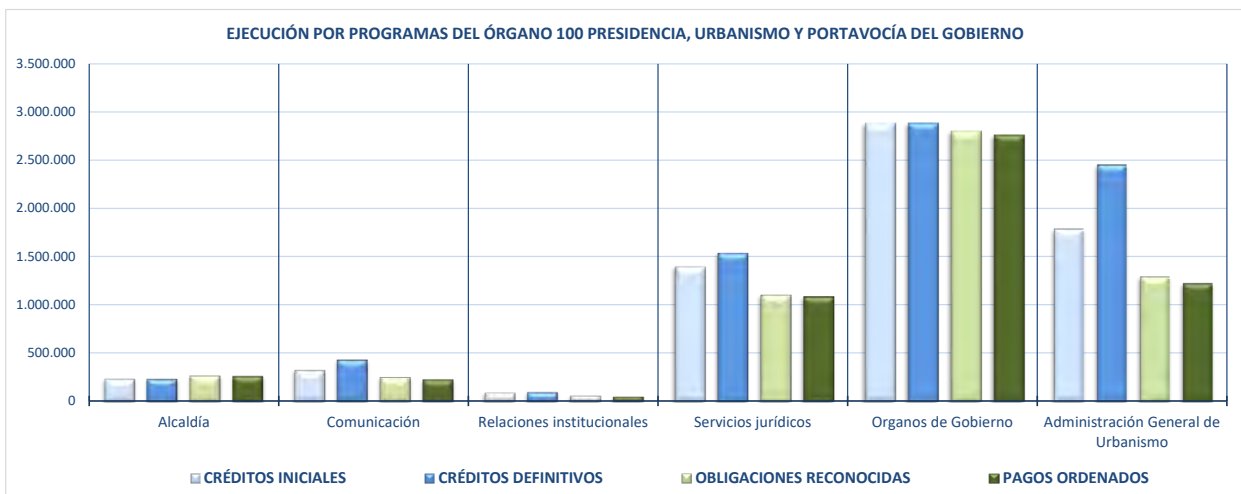
CAPÍTULO	CRÉDITOS INICIALES	CRÉDITOS DEFINITIVOS	OBLIGACIONES RECONOCIDAS	PAGOS ORDENADOS
1				
GASTOS DE PERSONAL	4.855.412,72	4.855.412,72	4.364.496,21	4.290.888,37
2				
GASTOS CORRIENTES EN BIENES Y SERVICIOS	1.643.651,27	1.908.264,36	1.229.503,82	1.185.894,16
4				
TRANSFERENCIAS CORRIENTES	101.932,60	101.932,60	99.166,43	99.166,43
6				
INVERSIONES REALES	133.000,00	783.687,22	92.921,59	49.942,39
TOTALES	6.733.996,59	7.649.296,90	5.786.088,05	5.625.891,35



**ÓRGANO 100 PRESIDENCIA, URBANISMO Y PORTAVOCÍA DEL GOBIERNO
EJECUCIÓN POR PROGRAMAS**

EJERCICIO	2021
COD. ORGÁNICA	100
ORGÁNICA	PRESIDENCIA, URBANISMO Y PORTAVOCIA DEL GOBIERNO

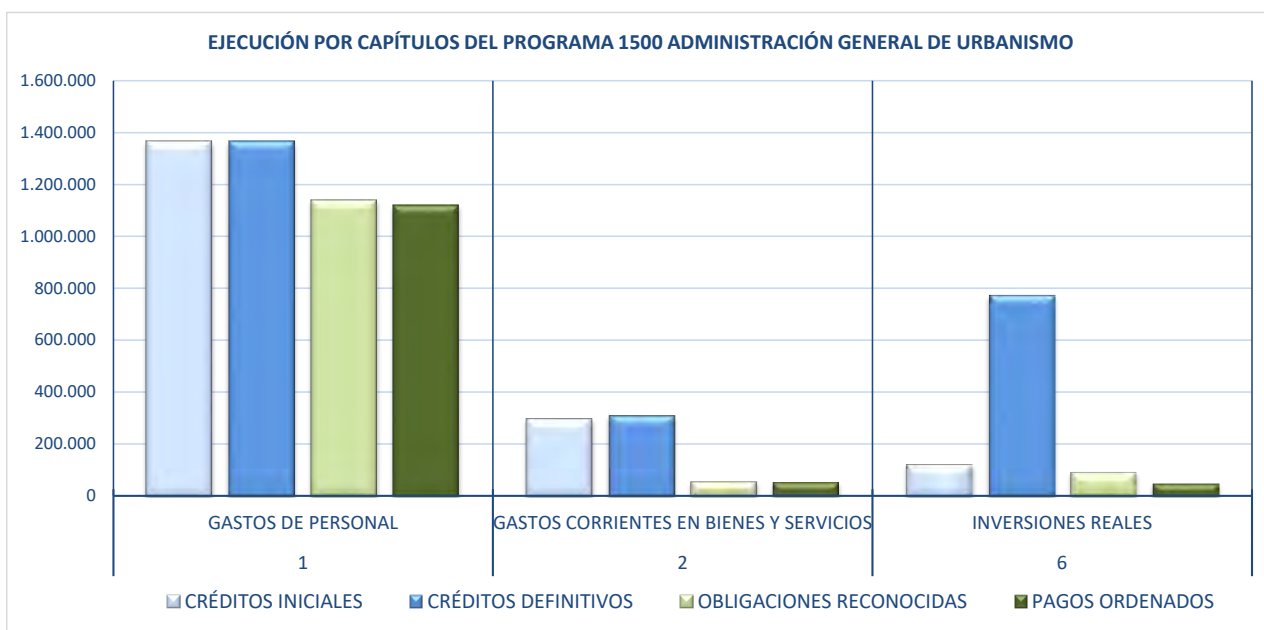
PROGRAMAS	CRÉDITOS INICIALES	CRÉDITOS DEFINITIVOS	OBLIGACIONES RECONOCIDAS	PAGOS ORDENADOS
Alcaldía	238.017,95	239.073,48	267.722,26	263.902,27
Comunicación	330.451,27	437.376,21	253.241,67	230.980,42
Relaciones institucionales	95.000,00	98.490,33	62.926,06	51.479,16
Servicios jurídicos	1.399.111,98	1.540.784,07	1.105.921,44	1.090.382,96
Organos de Gobierno	2.882.698,55	2.882.725,02	2.804.797,13	2.762.518,21
Administración General de Urbanismo	1.788.716,84	2.450.847,79	1.291.479,49	1.226.628,33
TOTALES	6.733.996,59	7.649.296,90	5.786.088,05	5.625.891,35



ÓRGANO 100 PRESIDENCIA, URBANISMO Y PORTAVOCÍA DEL GOBIERNO
PROGRAMA 1500 ADMINISTRACIÓN GENERAL DE URBANISMO
EJECUCIÓN POR CAPÍTULOS

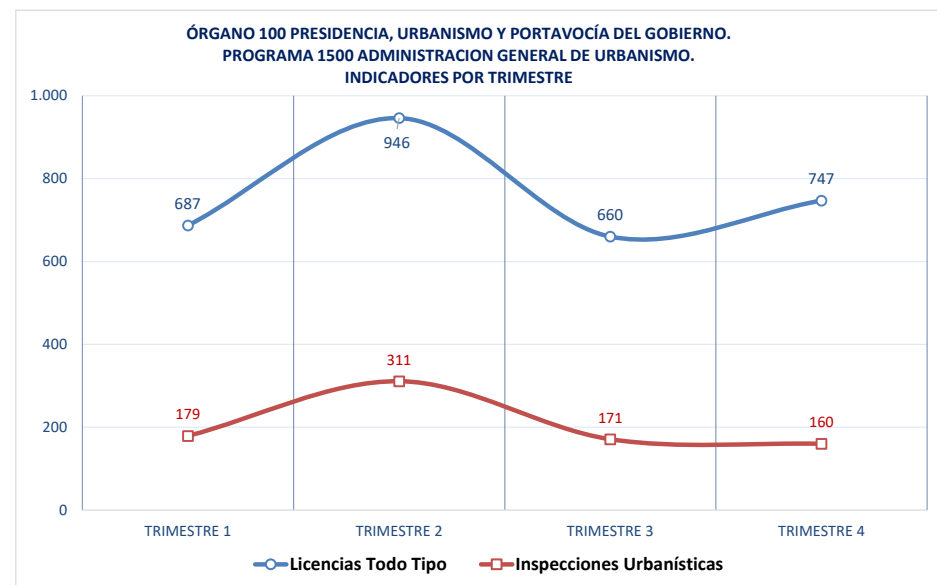
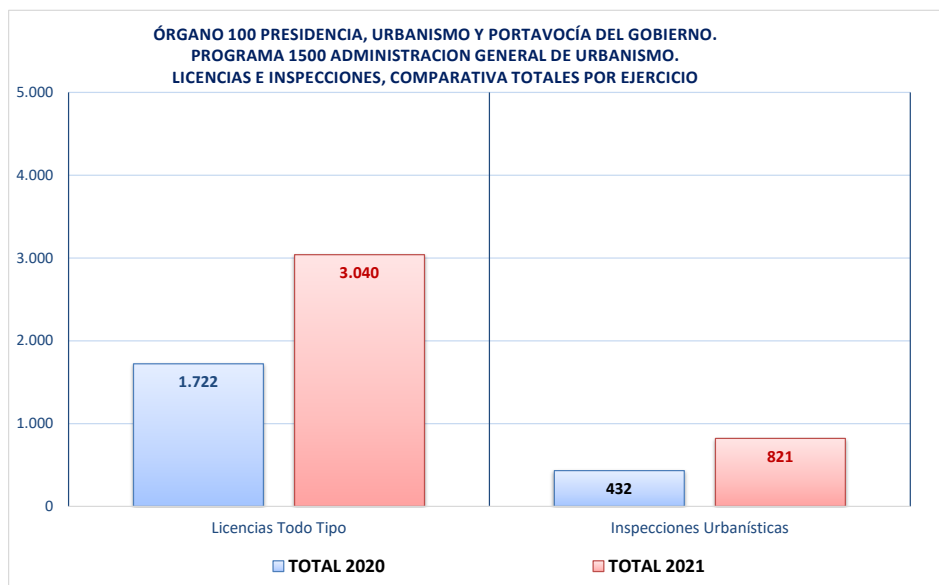
COD. ORGÁNICA	100
ORGÁNICA	PRESIDENCIA, URBANISMO Y PORTAVOCIA DEL GOBIERNO
COD. PROGRAMA	1500
PROGRAMA	Administración General de Urbanismo

CAPÍTULO	CRÉDITOS INICIALES	CRÉDITOS DEFINITIVOS	OBLIGACIONES RECONOCIDAS	PAGOS ORDENADOS
1				
GASTOS DE PERSONAL	1.365.916,84	1.365.916,84	1.141.220,99	1.121.372,08
2				
GASTOS CORRIENTES EN BIENES Y SERVICIOS	299.800,00	311.243,73	57.336,91	55.313,86
6				
INVERSIONES REALES	123.000,00	773.687,22	92.921,59	49.942,39
TOTALES	1.788.716,84	2.450.847,79	1.291.479,49	1.226.628,33



**ÓRGANO 100 PRESIDENCIA, URBANISMO Y PORTAVOCÍA DEL GOBIERNO.
PROGRAMA 1500 ADMINISTRACIÓN GENERAL DE URBANISMO**

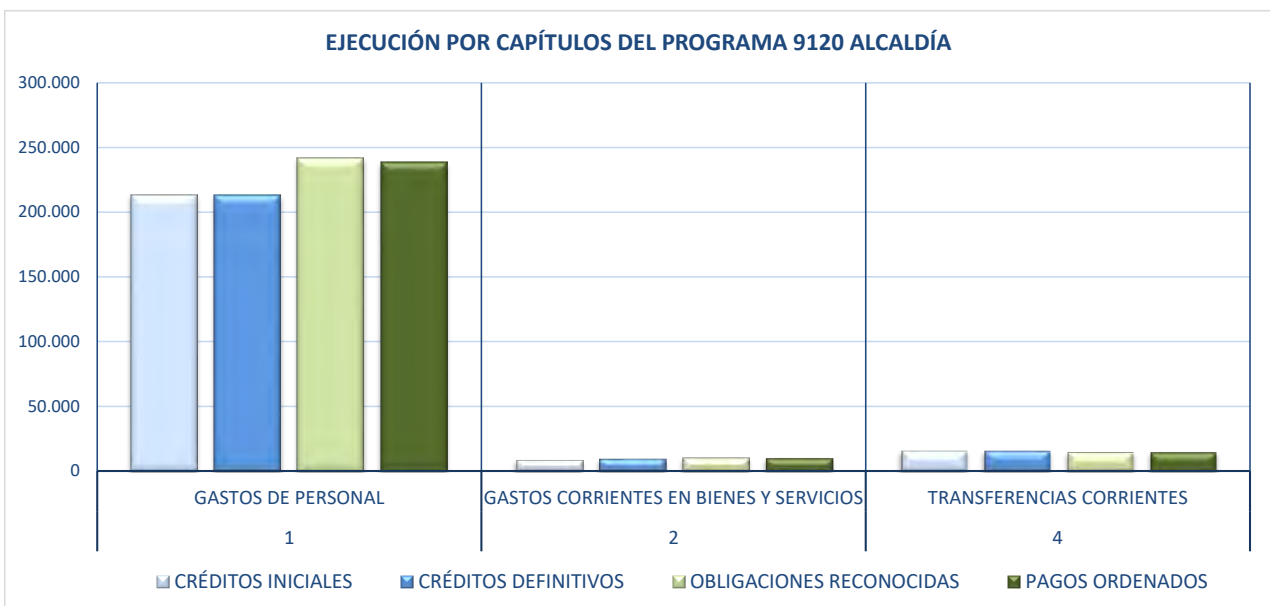
EJERCICIO	COD. ORGÁNICA	ORGÁNICA	COD. PROGRAMA	PROGRAMA	INDICADOR	TOTAL 2020	PREVISIÓN 2021	TRIMESTRE 1	TRIMESTRE 2	TRIMESTRE 3	TRIMESTRE 4	TOTAL 2021	TOTAL S/PREVISTO	INCREMENTO S/ EJERCICIO ANTERIOR
2021	100	PRESIDENCIA, URBANISMO Y PORTAVOCIA DEL GOBIERNO	1500	Administración General de Urbanismo	Licencias Todo Tipo	1.722		687	946	660	747	3.040	0,00%	76,54%
2021	100	PRESIDENCIA, URBANISMO Y PORTAVOCIA DEL GOBIERNO	1500	Administración General de Urbanismo	Inspecciones Urbanísticas	432		179	311	171	160	821	0,00%	90,05%



ÓRGANO 100 PRESIDENCIA, URBANISMO Y PORTAVOCÍA DEL GOBIERNO
PROGRAMA 9120 ALCALDÍA
EJECUCIÓN POR CAPÍTULO

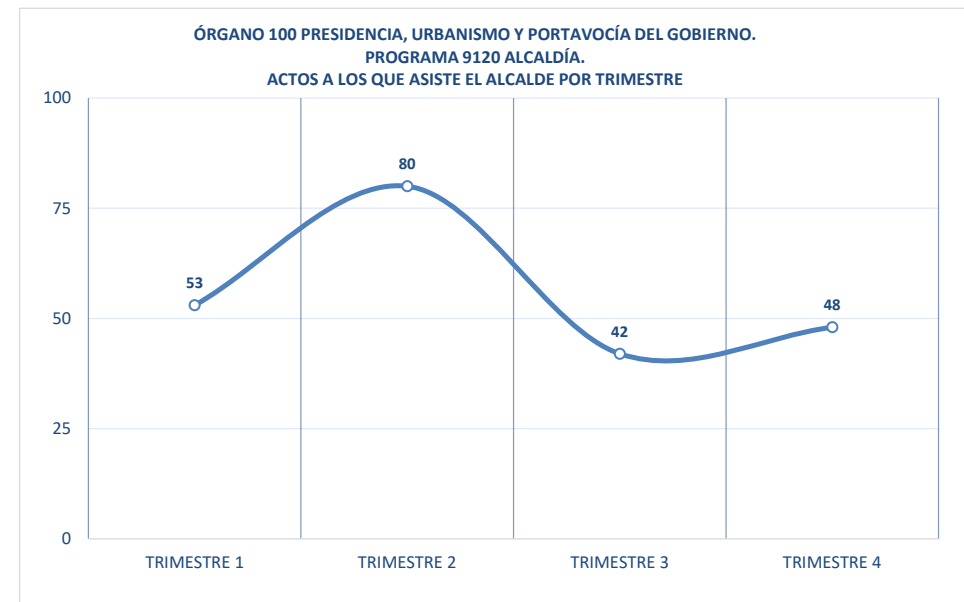
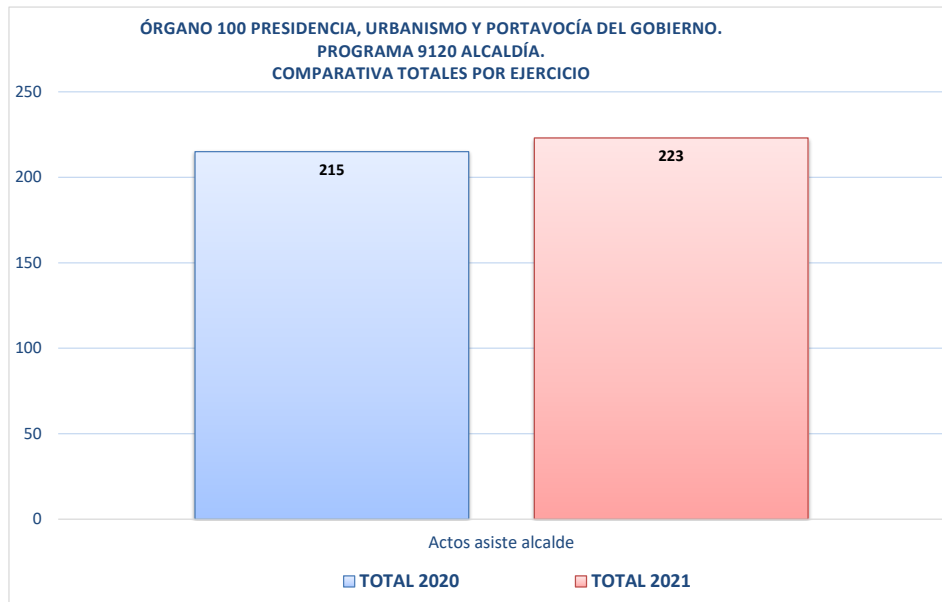
COD. ORGÁNICA	100
ORGÁNICA	PRESIDENCIA, URBANISMO Y PORTAVOCIA DEL GOBIERNO
COD. PROGRAMA	9120
PROGRAMA	Alcaldía

CAPÍTULO	CRÉDITOS INICIALES	CRÉDITOS DEFINITIVOS	OBLIGACIONES RECONOCIDAS	PAGOS ORDENADOS
1				
GASTOS DE PERSONAL	213.267,95	213.267,95	241.992,50	238.575,63
2				
GASTOS CORRIENTES EN BIENES Y SERVICIOS	8.750,00	9.805,53	10.724,13	10.321,01
4				
TRANSFERENCIAS CORRIENTES	16.000,00	16.000,00	15.005,63	15.005,63
TOTALES	238.017,95	239.073,48	267.722,26	263.902,27



**ÓRGANO 100 PRESIDENCIA, URBANISMO Y PORTAVOCÍA DEL GOBIERNO.
PROGRAMA 9120 ALCALDÍA**

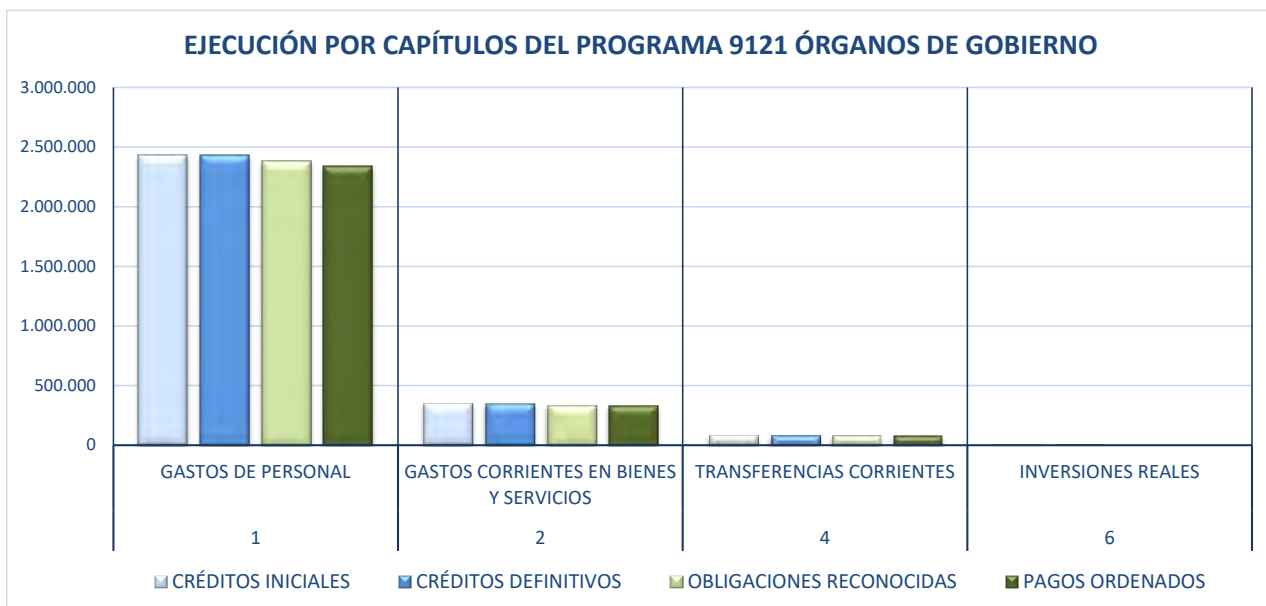
EJERCICIO	COD. ORGÁNICA	ORGÁNICA	COD. PROGRAMA	PROGRAMA	INDICADOR	TOTAL 2020	PREVISIÓN 2021	TRIMESTRE 1	TRIMESTRE 2	TRIMESTRE 3	TRIMESTRE 4	TOTAL 2021	TOTAL S/PREVISTO	INCREMENTO S/ EJERCICIO ANTERIOR
2021	100	PRESIDENCIA, URBANISMO Y PORTAVOCIA DEL GOBIERNO	9120	Alcaldía	Actos asiste alcalde	215	200	53	80	42	48	223	111,50%	3,72%



ÓRGANO 100 PRESIDENCIA, URBANISMO Y PORTAVOCÍA DEL GOBIERNO
PROGRAMA 9121 ÓRGANOS DE GOBIERNO
EJECUCIÓN POR CAPÍTULOS

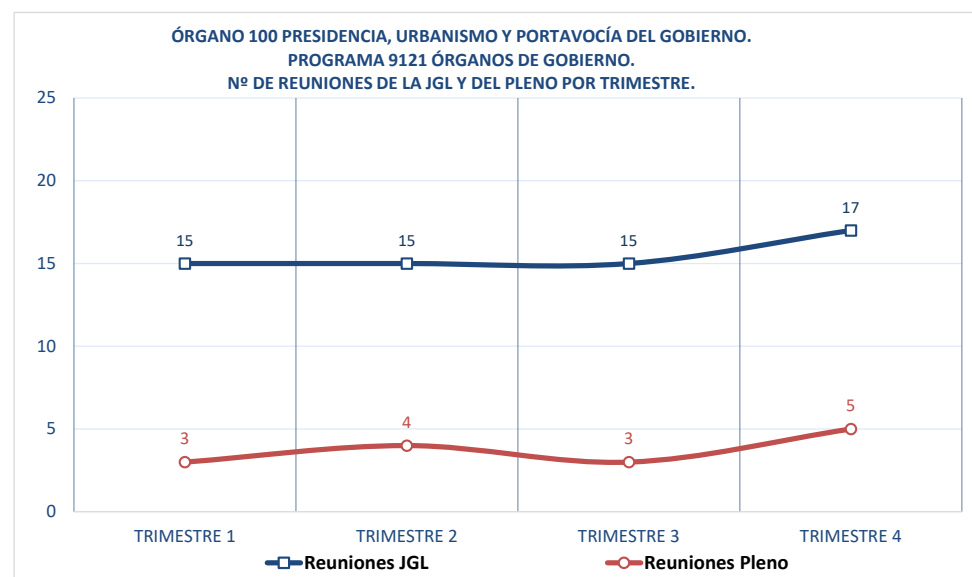
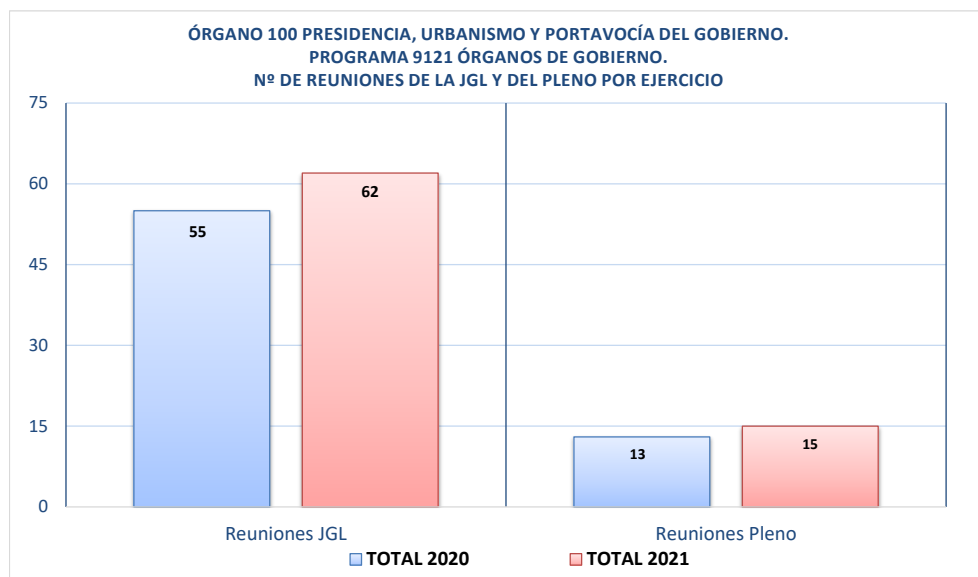
COD. ORGÁNICA	100
ORGÁNICA	PRESIDENCIA, URBANISMO Y PORTAVOCIA DEL GOBIERNO
COD. PROGRAMA	9121
PROGRAMA	Organos de Gobierno

CAPÍTULO	CRÉDITOS INICIALES	CRÉDITOS DEFINITIVOS	OBLIGACIONES RECONOCIDAS	PAGOS ORDENADOS
1				
GASTOS DE PERSONAL	2.433.765,95	2.433.765,95	2.382.976,31	2.340.912,73
2				
GASTOS CORRIENTES EN BIENES Y SERVICIOS	353.000,00	353.026,47	337.660,02	337.444,68
4				
TRANSFERENCIAS CORRIENTES	85.932,60	85.932,60	84.160,80	84.160,80
6				
INVERSIONES REALES	10.000,00	10.000,00	0,00	0,00
TOTALES	2.882.698,55	2.882.725,02	2.804.797,13	2.762.518,21



**ÓRGANO 100 PRESIDENCIA, URBANISMO Y PORTAVOCÍA DEL GOBIERNO
PROGRAMA 9121 ÓRGANOS DE GOBIERNO**

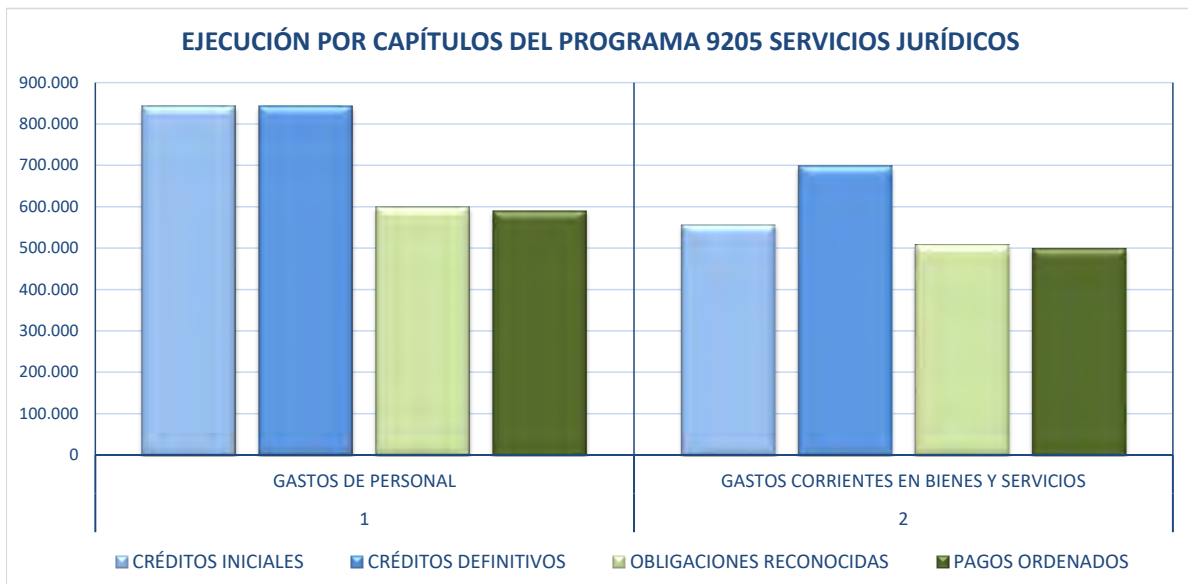
EJERCICIO	COD. ORGÁNICA	ORGÁNICA	COD. PROGRAMA	PROGRAMA	INDICADOR	TOTAL 2020	PREVISIÓN 2021	TRIMESTRE 1	TRIMESTRE 2	TRIMESTRE 3	TRIMESTRE 4	TOTAL 2021	TOTAL S/PREVISTO	INCREMENTO S/ EJERCICIO ANTERIOR
2021	100	PRESIDENCIA, URBANISMO Y PORTAVOCIA DEL GOBIERNO	9121	Organos de Gobierno	Reuniones JGL	55		15	15	15	17	62	0,00%	12,73%
2021	100	PRESIDENCIA, URBANISMO Y PORTAVOCIA DEL GOBIERNO	9121	Organos de Gobierno	Reuniones Pleno	13		3	4	3	5	15	0,00%	15,38%



ÓRGANO 100 PRESIDENCIA, URBANISMO Y PORTAVOCÍA DEL GOBIERNO
PROGRAMA 9205 SERVICIOS JURÍDICOS
EJECUCIÓN POR CAPÍTULOS

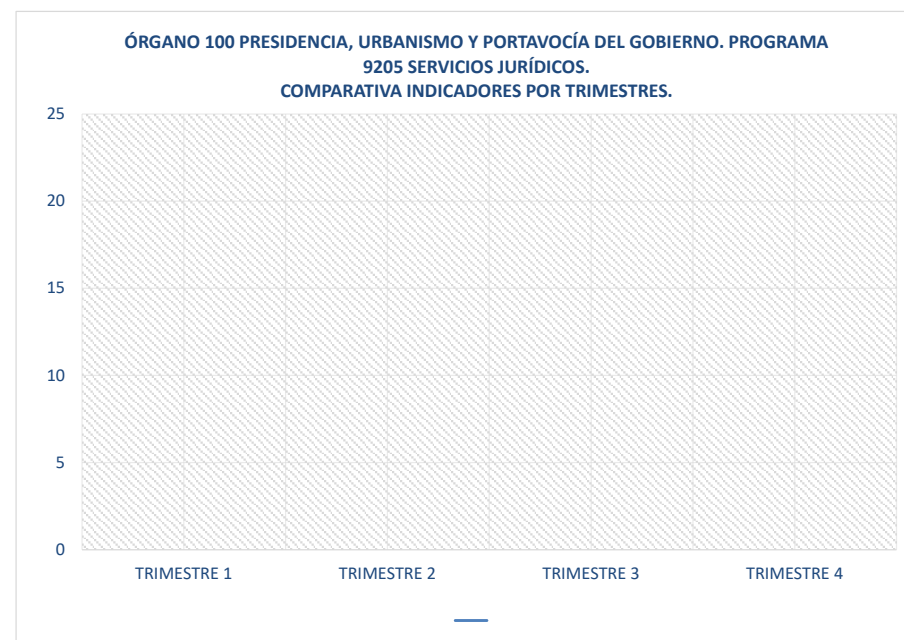
COD. ORGÁNICA	100
ORGÁNICA	PRESIDENCIA, URBANISMO Y PORTAVOCIA DEL GOBIERNO
COD. PROGRAMA	9205
PROGRAMA	Servicios jurídicos

CAPÍTULO	CRÉDITOS INICIALES	CRÉDITOS DEFINITIVOS	OBLIGACIONES RECONOCIDAS	PAGOS ORDENADOS
1				
GASTOS DE PERSONAL	842.461,98	842.461,98	598.306,41	590.027,93
2				
GASTOS CORRIENTES EN BIENES Y SERVICIOS	556.650,00	698.322,09	507.615,03	500.355,03
TOTALES	1.399.111,98	1.540.784,07	1.105.921,44	1.090.382,96



**ÓRGANO 100 PRESIDENCIA, URBANISMO Y PORTAVOCÍA DEL GOBIERNO
PROGRAMA 9205 SERVICIOS JURÍDICOS**

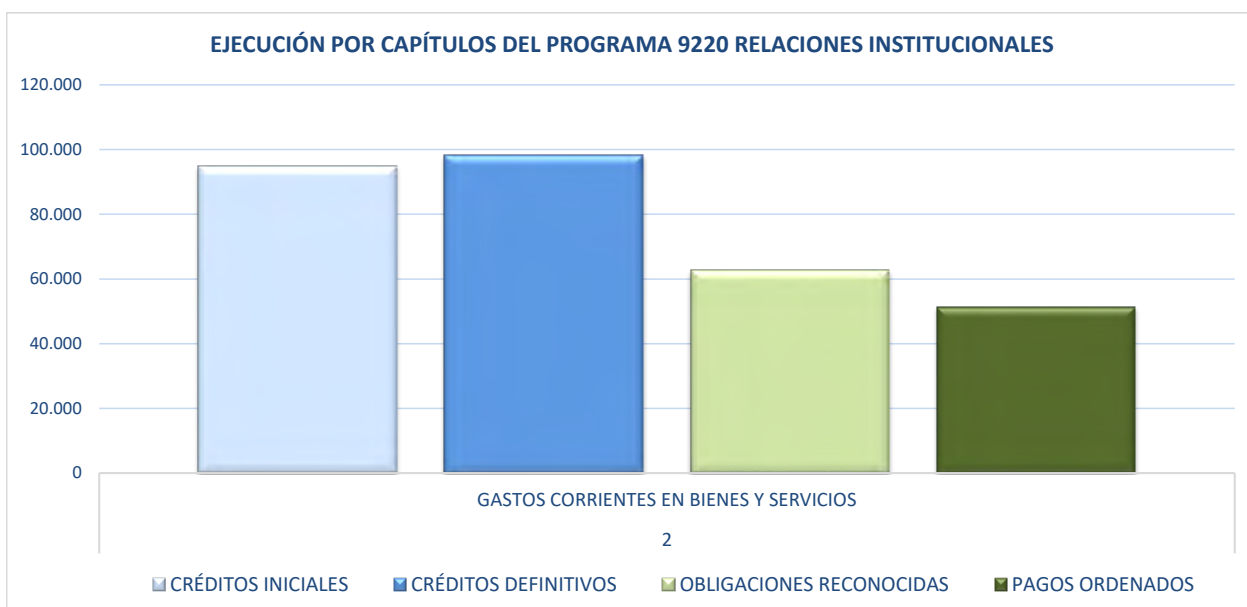
EJERCICIO	COD. ORGÁNICA	ORGÁNICA	COD. PROGRAMA	PROGRAMA	INDICADOR	TOTAL 2020	PREVISIÓN 2021	TRIMESTRE 1	TRIMESTRE 2	TRIMESTRE 3	TRIMESTRE 4	TOTAL 2021	TOTAL S/PREVISTO	INCREMENTO S/ EJERCICIO ANTERIOR
2021	100	PRESIDENCIA, URBANISMO Y PORTAVOCIA DEL GOBIERNO	9205	Servicios jurídicos								0	0,00%	0,00%



ÓRGANO 100 PRESIDENCIA, URBANISMO Y PORTAVOCÍA DEL GOBIERNO
PROGRAMA 9220 RELACIONES INSTITUCIONALES
EJECUCIÓN POR CAPÍTULOS

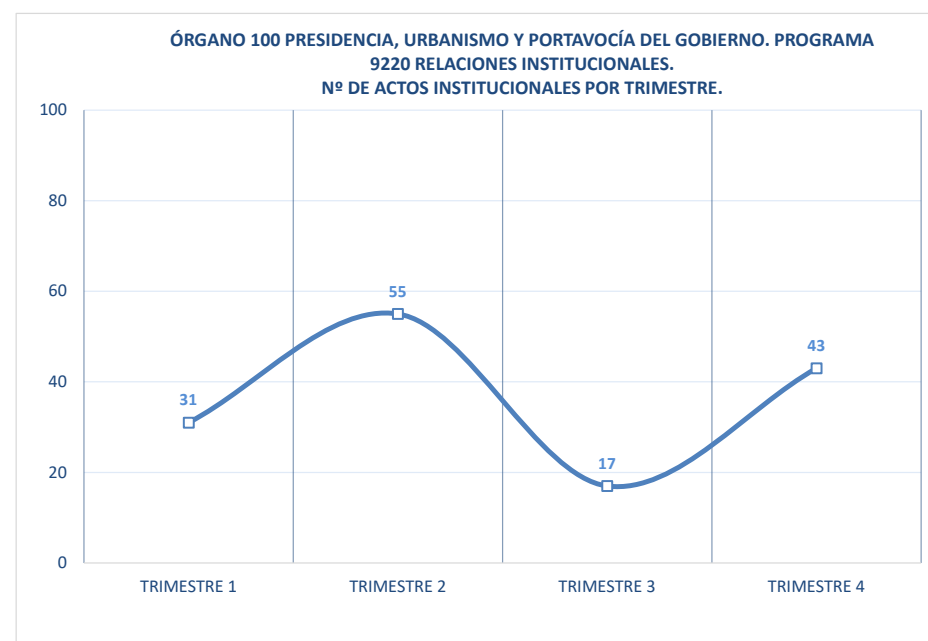
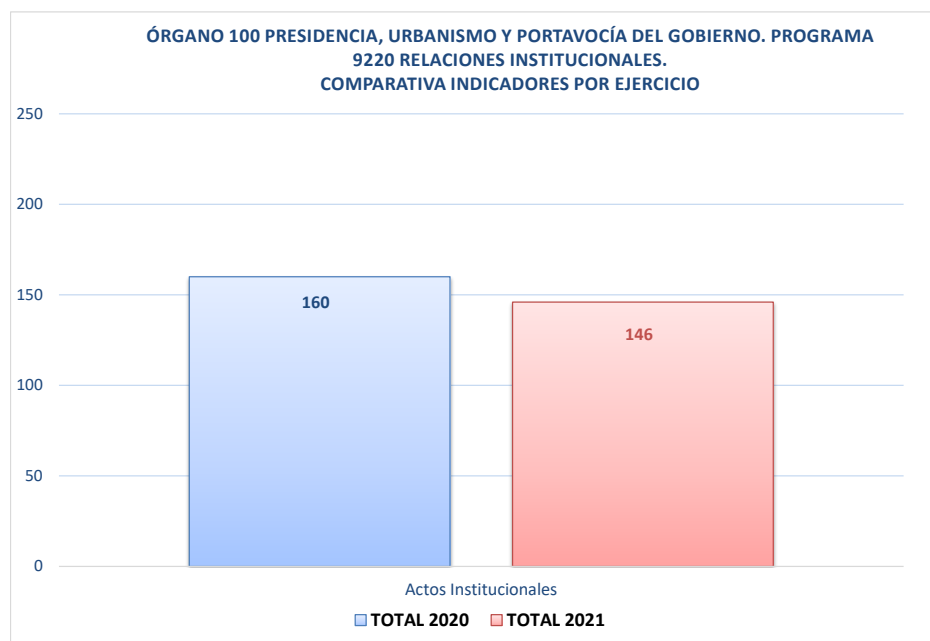
COD. ORGÁNICA	100
ORGÁNICA	PRESIDENCIA, URBANISMO Y PORTAVOCIA DEL GOBIERNO
COD. PROGRAMA	9220
PROGRAMA	Relaciones institucionales

CAPÍTULO	CRÉDITOS INICIALES	CRÉDITOS DEFINITIVOS	OBLIGACIONES RECONOCIDAS	PAGOS ORDENADOS
2				
GASTOS CORRIENTES EN BIENES Y SERVICIOS	95.000,00	98.490,33	62.926,06	51.479,16
TOTALES	95.000,00	98.490,33	62.926,06	51.479,16



**ÓRGANO 100 PRESIDENCIA, URBANISMO Y PORTAVOCÍA DEL GOBIERNO
PROGRAMA 9220 RELACIONES INSTITUCIONALES**

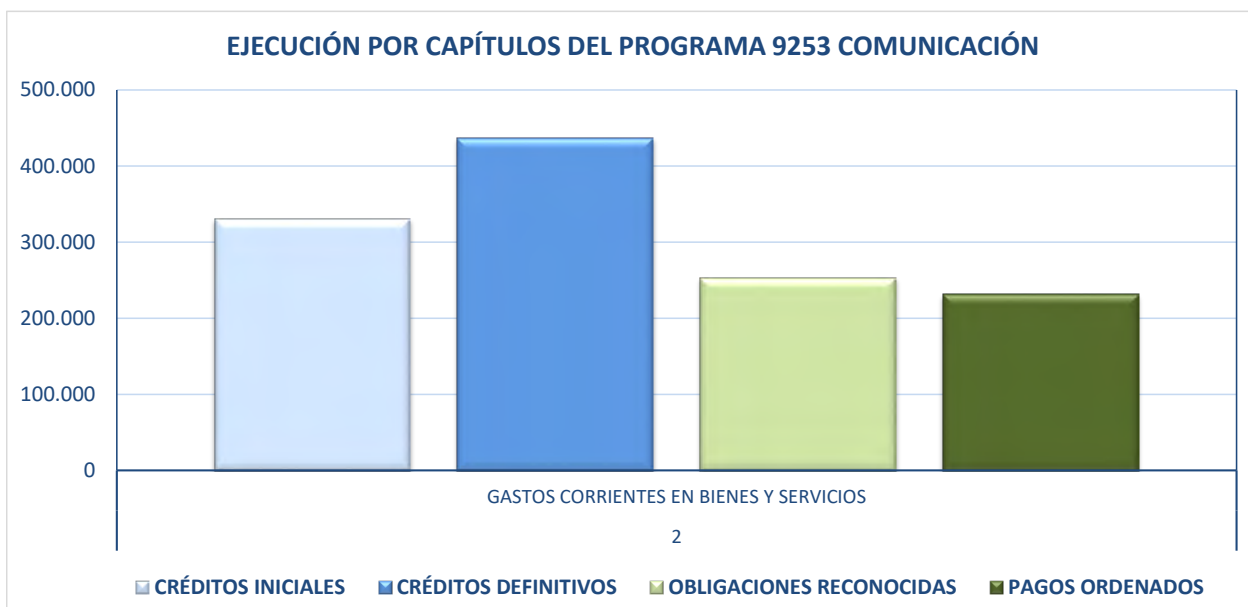
EJERCICIO	COD. ORGÁNICA	ORGÁNICA	COD. PROGRAMA	PROGRAMA	INDICADOR	TOTAL 2020	PREVISIÓN 2021	TRIMESTRE 1	TRIMESTRE 2	TRIMESTRE 3	TRIMESTRE 4	TOTAL 2021	TOTAL S/PREVISTO	INCREMENTO S/ EJERCICIO ANTERIOR
2021	100	PRESIDENCIA, URBANISMO Y PORTAVOCIA DEL GOBIERNO	9220	Relaciones institucionales	Actos Institucionales	160	150	31	55	17	43	146	97,33%	-8,75%



ÓRGANO 100 PRESIDENCIA, URBANISMO Y PORTAVOCÍA DEL GOBIERNO
PROGRAMA 9253 COMUNICACIÓN
EJECUCIÓN POR CAPÍTULOS

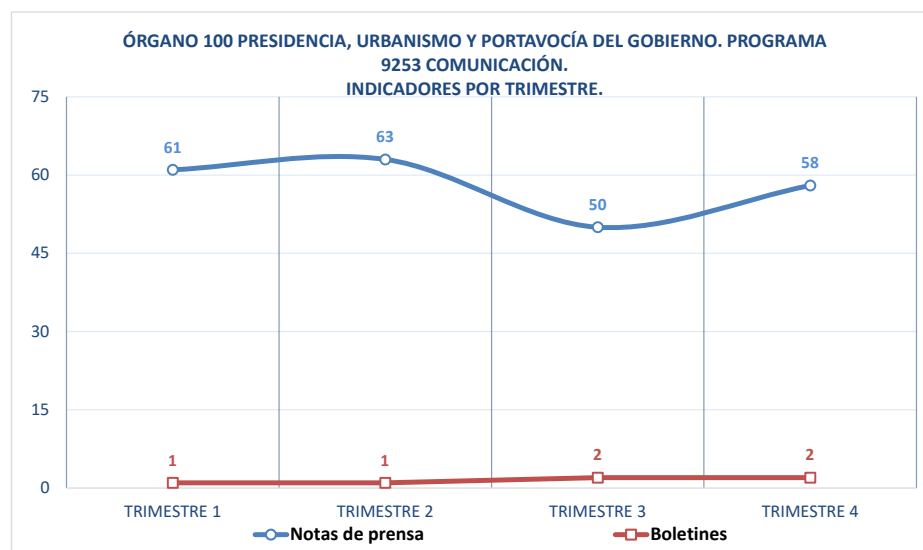
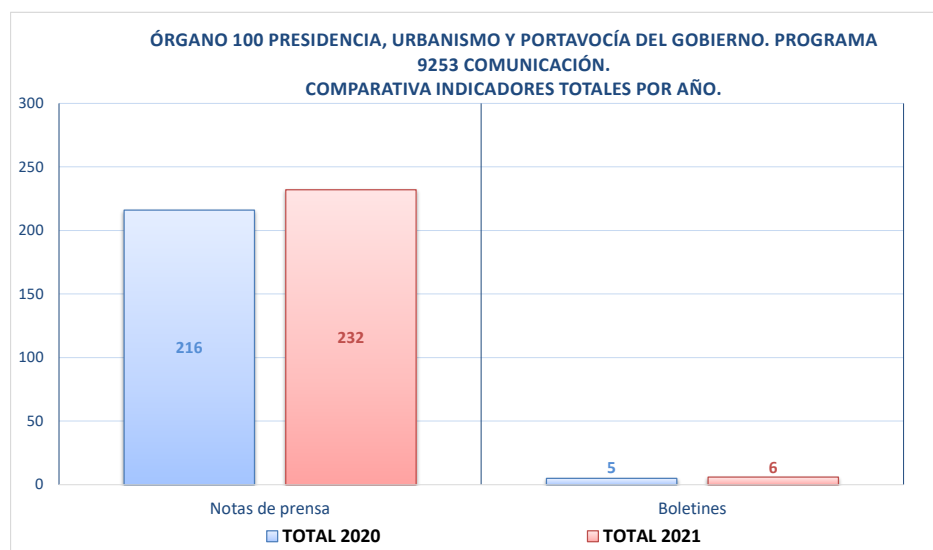
COD. ORGÁNICA	100
ORGÁNICA	PRESIDENCIA, URBANISMO Y PORTAVOCIA DEL GOBIERNO
COD. PROGRAMA	9253
PROGRAMA	Comunicación

CAPÍTULO	CRÉDITOS INICIALES	CRÉDITOS DEFINITIVOS	OBLIGACIONES RECONOCIDAS	PAGOS ORDENADOS
2				
GASTOS CORRIENTES EN BIENES Y SERVICIOS	330.451,27	437.376,21	253.241,67	230.980,42
TOTALES	330.451,27	437.376,21	253.241,67	230.980,42



**ÓRGANO 100 PRESIDENCIA, URBANISMO Y PORTAVOCÍA DEL GOBIERNO
PROGRAMA 9253 COMUNICACIÓN**

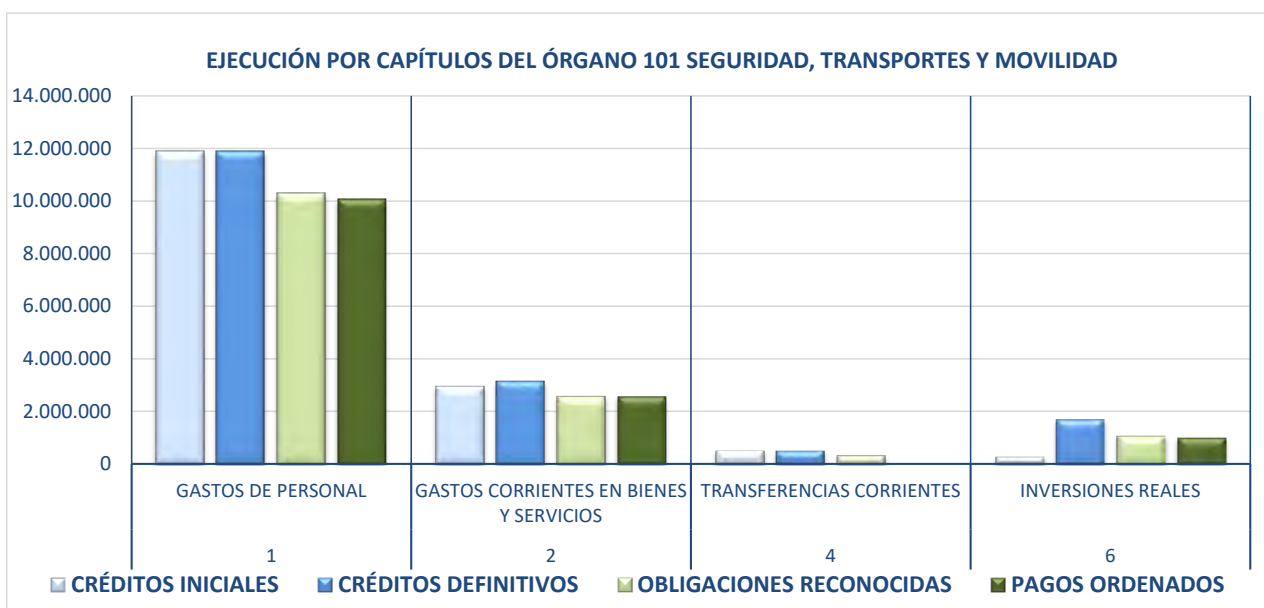
EJERCICIO	COD. ORGÁNICA	ORGÁNICA	COD. PROGRAMA	PROGRAMA	INDICADOR	TOTAL 2020	PREVISIÓN 2021	TRIMESTRE 1	TRIMESTRE 2	TRIMESTRE 3	TRIMESTRE 4	TOTAL 2021	TOTAL S/PREVISTO	INCREMENTO S/ EJERCICIO ANTERIOR
2021	100	PRESIDENCIA, URBANISMO Y PORTAVOCIA DEL GOBIERNO	9253	Comunicación	Notas de prensa	216	240	61	63	50	58	232	96,67%	7,41%
2021	100	PRESIDENCIA, URBANISMO Y PORTAVOCIA DEL GOBIERNO	9253	Comunicación	Boletines	5	6	1	1	2	2	6	100,00%	20,00%



**ÓRGANO 101 SEGURIDAD, TRANSPORTES Y MOVILIDAD
EJECUCIÓN POR CAPÍTULO**

COD. ORGÁNICA	101
ORGÁNICA	SEGURIDAD, TRANSPORTES Y MOVILIDAD

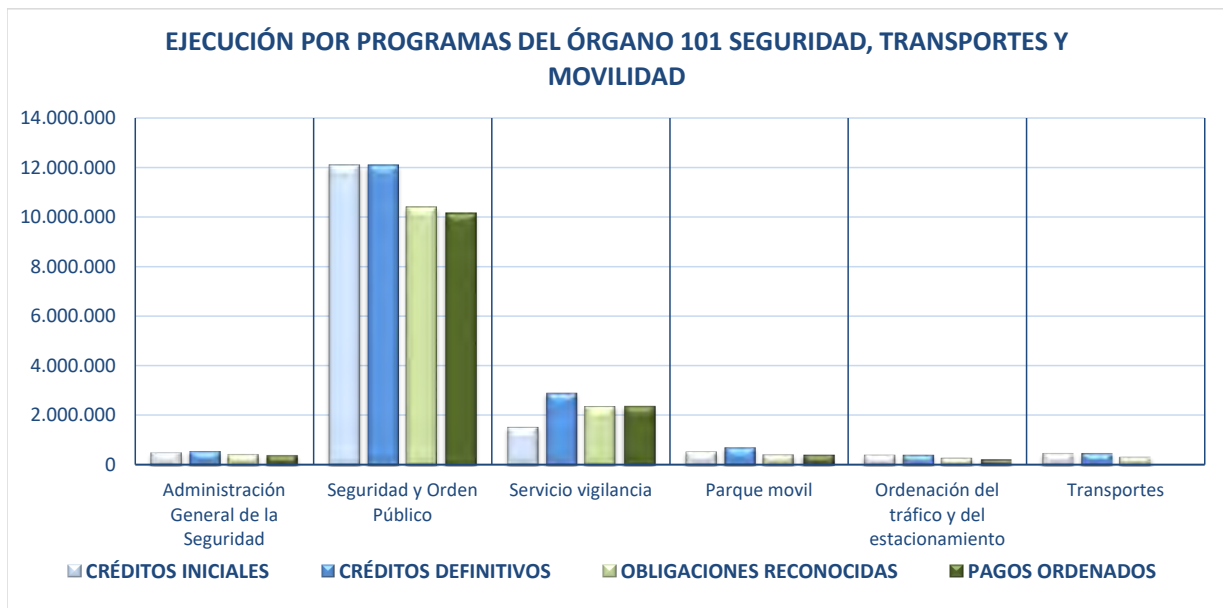
CAPÍTULO	CRÉDITOS INICIALES	CRÉDITOS DEFINITIVOS	OBLIGACIONES RECONOCIDAS	PAGOS ORDENADOS
1				
GASTOS DE PERSONAL	11.880.620,17	11.880.620,17	10.278.693,61	10.074.970,79
2				
GASTOS CORRIENTES EN BIENES Y SERVICIOS	2.969.017,00	3.166.892,83	2.600.691,37	2.576.335,15
4				
TRANSFERENCIAS CORRIENTES	521.000,00	521.000,00	348.661,45	0,00
6				
INVERSIONES REALES	293.500,00	1.704.847,89	1.091.551,27	1.013.561,13
TOTALES	15.664.137,17	17.273.360,89	14.319.597,70	13.664.867,07



**ÓRGANO 101 SEGURIDAD, TRANSPORTES Y MOVILIDAD
EJECUCIÓN POR PROGRAMAS**

COD. ORGÁNICA	101
ORGÁNICA	SEGURIDAD, TRANSPORTES Y MOVILIDAD

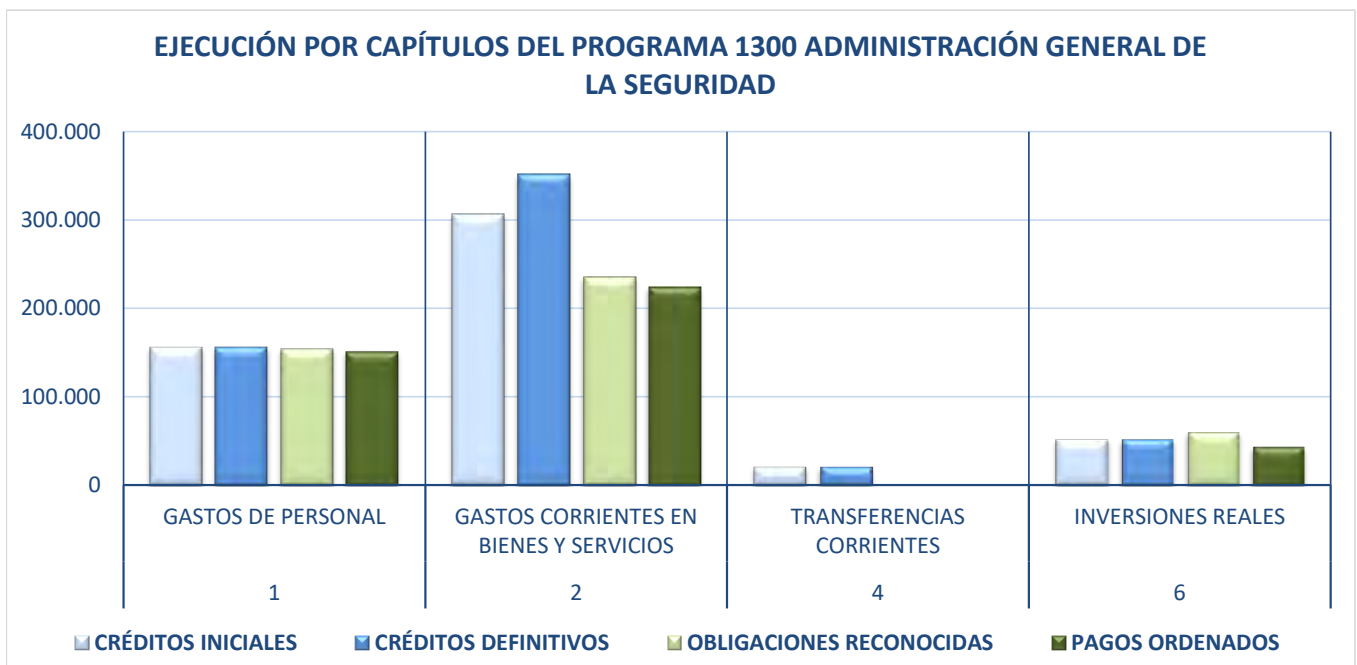
PROGRAMAS	CRÉDITOS INICIALES	CRÉDITOS DEFINITIVOS	OBLIGACIONES RECONOCIDAS	PAGOS ORDENADOS
Administración General de la Seguridad	535.109,56	581.008,10	450.000,21	418.432,27
Seguridad y Orden Público	12.072.195,48	12.073.163,48	10.378.088,23	10.169.154,09
Servicio vigilancia	1.553.831,00	2.939.361,01	2.395.288,66	2.395.288,66
Parque movil	564.665,13	735.492,72	439.302,29	434.815,58
Ordenación del tráfico y del estacionamiento	432.836,00	438.835,58	308.256,86	247.176,47
Transportes	505.500,00	505.500,00	348.661,45	0,00
TOTALES	15.664.137,17	17.273.360,89	14.319.597,70	13.664.867,07



ÓRGANO 101 SEGURIDAD, TRANSPORTES Y MOVILIDAD
PROGRAMA 1300 ADMINISTRACIÓN GENERAL DE LA SEGURIDAD
EJECUCIÓN POR CAPÍTULOS

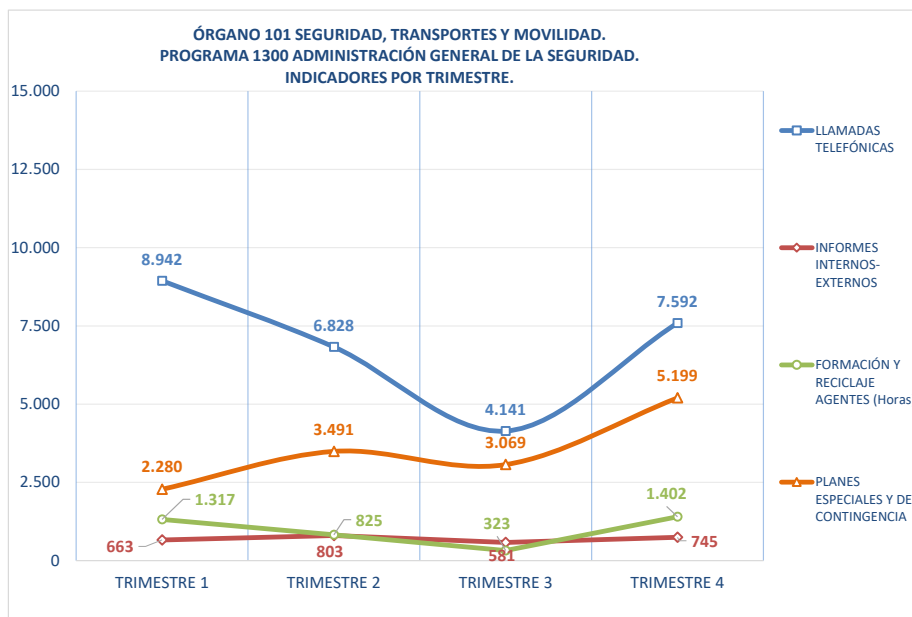
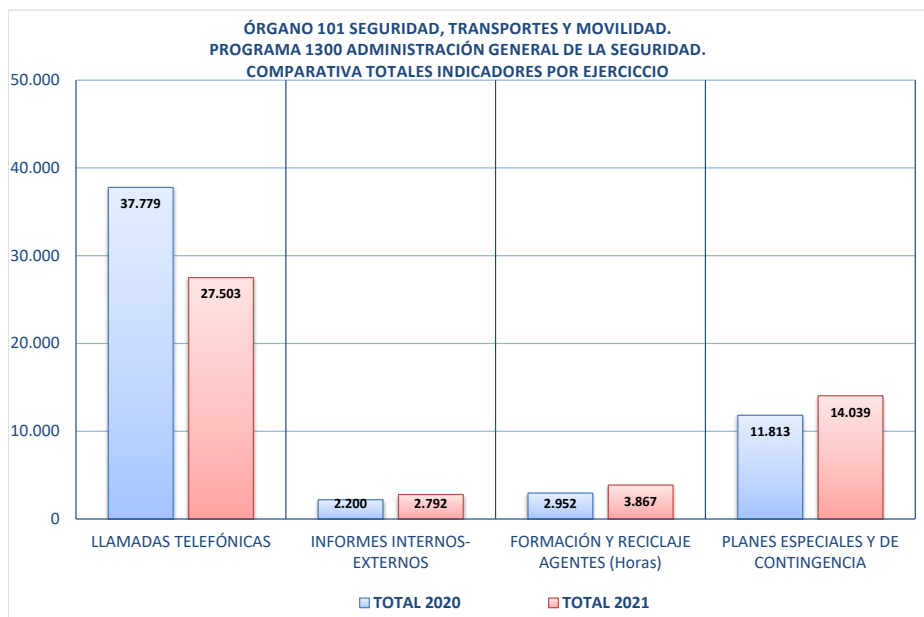
COD. ORGÁNICA	101
ORGÁNICA	SEGURIDAD, TRANSPORTES Y MOVILIDAD
COD. PROGRAMA	1300
PROGRAMA	Administración General de la Seguridad

CAPÍTULO	CRÉDITOS INICIALES	CRÉDITOS DEFINITIVOS	OBLIGACIONES RECONOCIDAS	PAGOS ORDENADOS
1				
GASTOS DE PERSONAL	156.259,56	156.259,56	154.269,74	150.970,66
2				
GASTOS CORRIENTES EN BIENES Y SERVICIOS	305.850,00	351.748,54	235.376,30	224.017,19
4				
TRANSFERENCIAS CORRIENTES	21.000,00	21.000,00	0,00	0,00
6				
INVERSIONES REALES	52.000,00	52.000,00	60.354,17	43.444,42
TOTALES	535.109,56	581.008,10	450.000,21	418.432,27



**ÓRGANO 101 SEGURIDAD, TRANSPORTES Y MOVILIDAD.
PROGRAMA 1300 ADMINISTRACIÓN GENERAL DE LA SEGURIDAD**

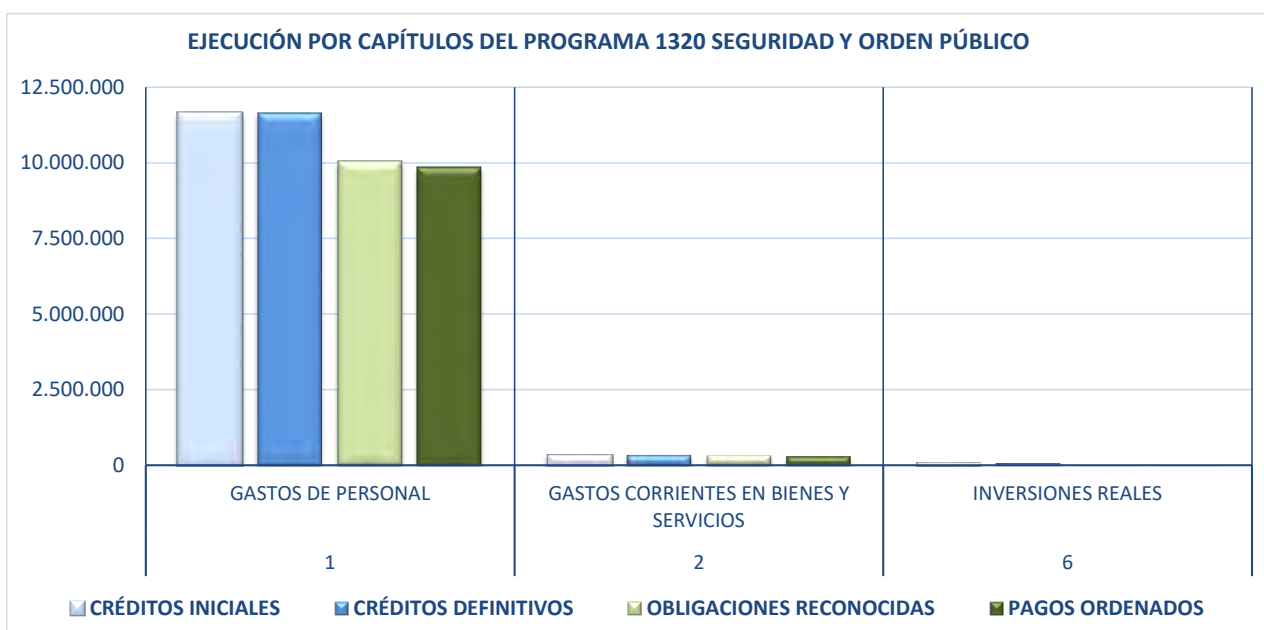
EJERCICIO	COD. ORGÁNICA	ORGÁNICA	COD. PROGRAMA	PROGRAMA	INDICADOR	TOTAL 2020	PREVISIÓN 2021	TRIMESTRE 1	TRIMESTRE 2	TRIMESTRE 3	TRIMESTRE 4	TOTAL 2021	TOTAL S/PREVISTO	INCREMENTO S/ EJERCICIO ANTERIOR
2021	101	SEGURIDAD, TRANSPORTES Y MOVILIDAD	1300	Administración General de la Seguridad	LLAMADAS TELEFÓNICAS	37.779		8.942	6.828	4.141	7.592	27.503	0,00%	-27,20%
2021	101	SEGURIDAD, TRANSPORTES Y MOVILIDAD	1300	Administración General de la Seguridad	INFORMES INTERNOS-EXTERNOS	2.200		663	803	581	745	2.792	0,00%	26,91%
2021	101	SEGURIDAD, TRANSPORTES Y MOVILIDAD	1300	Administración General de la Seguridad	FORMACIÓN Y RECICLAJE AGENTES (Horas)	2.952		1.317	825	323	1.402	3.867	0,00%	31,00%
2021	101	SEGURIDAD, TRANSPORTES Y MOVILIDAD	1300	Administración General de la Seguridad	PLANES ESPECIALES Y DE CONTINGENCIA	11.813		2.280	3.491	3.069	5.199	14.039	0,00%	18,84%



ÓRGANO 101 SEGURIDAD, TRANSPORTES Y MOVILIDAD
PROGRAMA 1320 SEGURIDAD Y ORDEN PÚBLICO
EJECUCIÓN POR CAPÍTULOS

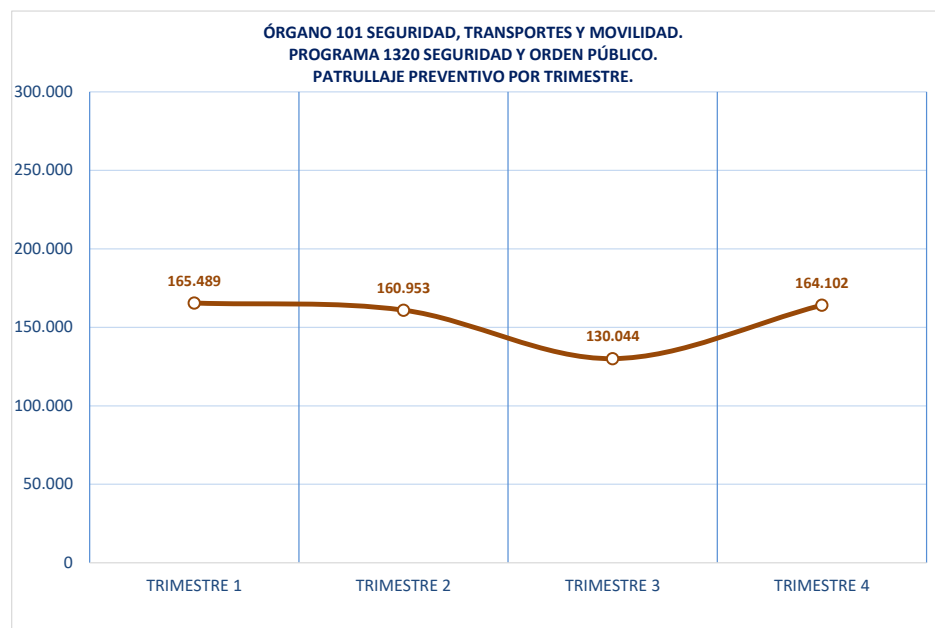
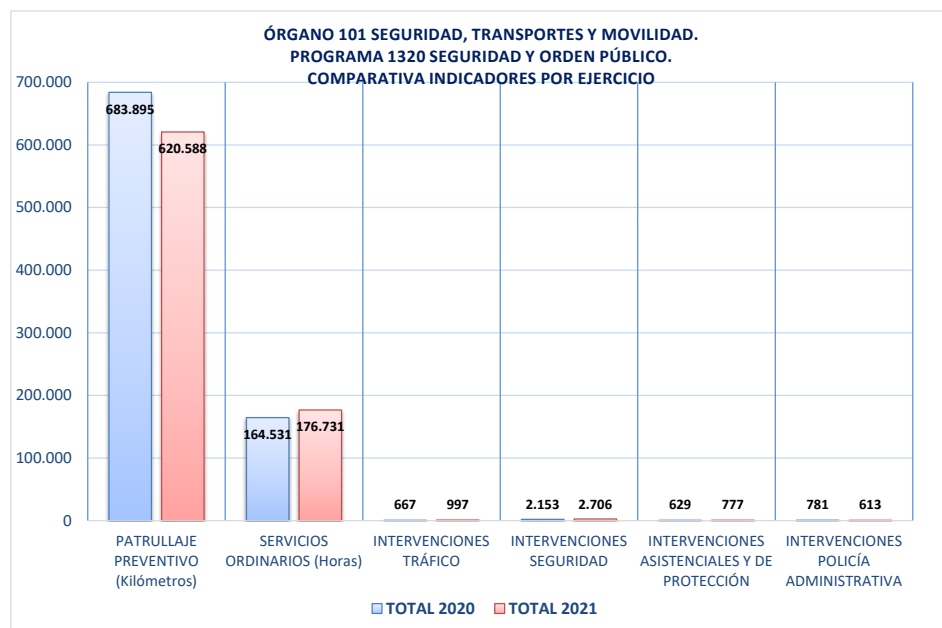
COD. ORGÁNICA	101
ORGÁNICA	SEGURIDAD, TRANSPORTES Y MOVILIDAD
COD. PROGRAMA	1320
PROGRAMA	Seguridad y Orden Público

CAPÍTULO	CRÉDITOS INICIALES	CRÉDITOS DEFINITIVOS	OBLIGACIONES RECONOCIDAS	PAGOS ORDENADOS
1				
GASTOS DE PERSONAL	11.641.195,48	11.641.195,48	10.039.396,96	9.841.355,17
2				
GASTOS CORRIENTES EN BIENES Y SERVICIOS	344.000,00	344.968,00	321.150,26	310.257,91
6				
INVERSIONES REALES	87.000,00	87.000,00	17.541,01	17.541,01
TOTALES	12.072.195,48	12.073.163,48	10.378.088,23	10.169.154,09



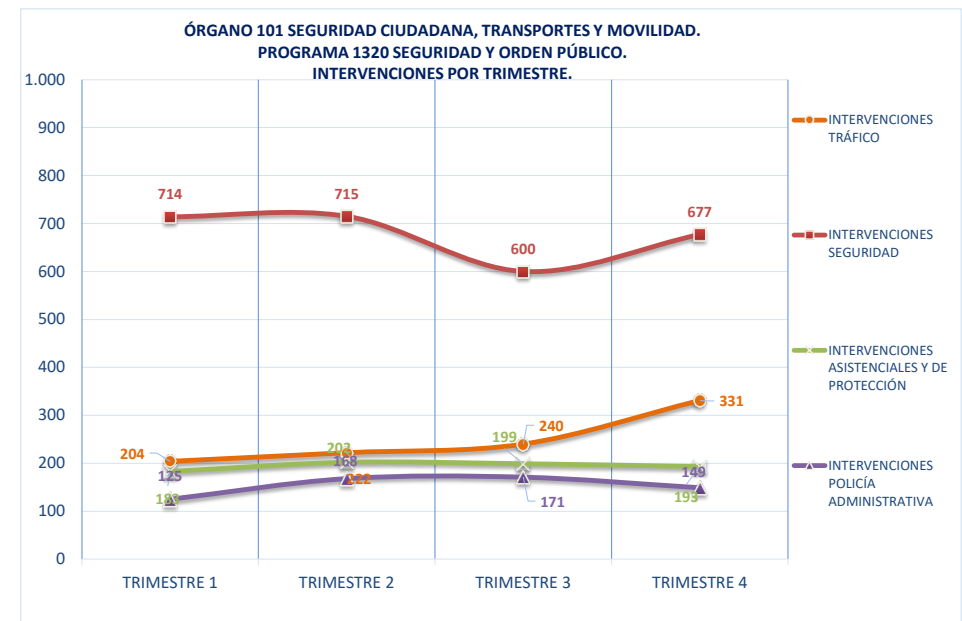
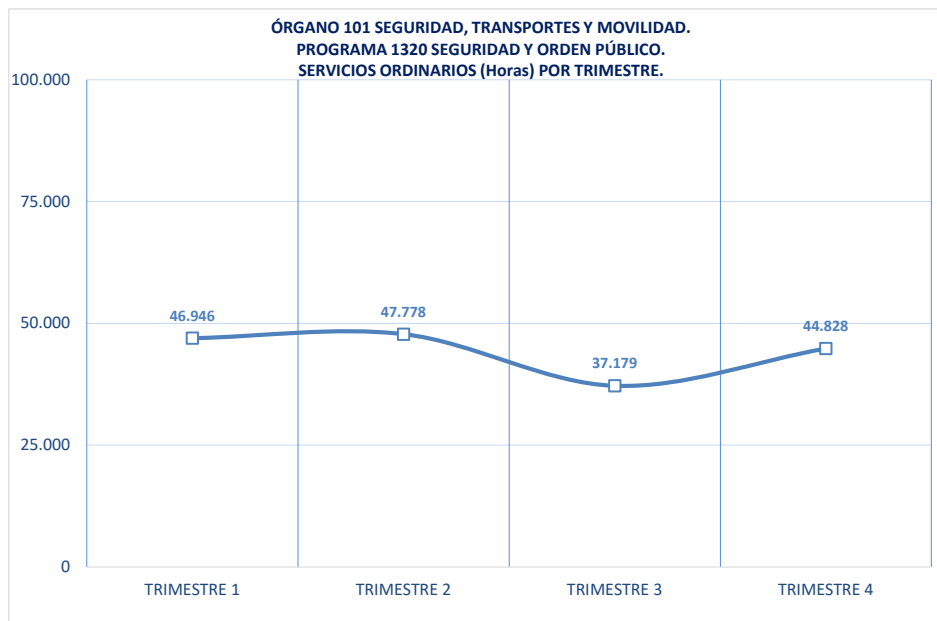
ÓRGANO 101 SEGURIDAD, TRANSPORTES Y MOVILIDAD
PROGRAMA 1320 SEGURIDAD Y ORDEN PÚBLICO

EJERCICIO	COD. ORGÁNICA	ORGÁNICA	COD. PROGRAMA	PROGRAMA	INDICADOR	TOTAL 2020	PREVISIÓN 2021	TRIMESTRE 1	TRIMESTRE 2	TRIMESTRE 3	TRIMESTRE 4	TOTAL 2021	TOTAL S/PREVISTO	INCREMENTO S/ EJERCICIO ANTERIOR
2021	101	SEGURIDAD, TRANSPORTES Y MOVILIDAD	1320	Seguridad y Orden Público	PATRULLAJE PREVENTIVO (Kilómetros)	683.895		165.489	160.953	130.044	164.102	620.588	0,00%	-9,26%
2021	101	SEGURIDAD, TRANSPORTES Y MOVILIDAD	1320	Seguridad y Orden Público	SERVICIOS ORDINARIOS (Horas)	164.531		46.946	47.778	37.179	44.828	176.731	0,00%	7,42%
2021	101	SEGURIDAD, TRANSPORTES Y MOVILIDAD	1320	Seguridad y Orden Público	INTERVENCIONES TRÁFICO	667		204	222	240	331	997	0,00%	49,48%
2021	101	SEGURIDAD, TRANSPORTES Y MOVILIDAD	1320	Seguridad y Orden Público	INTERVENCIONES SEGURIDAD	2.153		714	715	600	677	2.706	0,00%	25,69%
2021	101	SEGURIDAD, TRANSPORTES Y MOVILIDAD	1320	Seguridad y Orden Público	INTERVENCIONES ASISTENCIALES Y DE PROTECCIÓN	629		183	202	199	193	777	0,00%	23,53%
2021	101	SEGURIDAD, TRANSPORTES Y MOVILIDAD	1320	Seguridad y Orden Público	INTERVENCIONES POLICÍA ADMINISTRATIVA	781		125	168	171	149	613	0,00%	-21,51%



ÓRGANO 101 SEGURIDAD, TRANSPORTES Y MOVILIDAD
PROGRAMA 1320 SEGURIDAD Y ORDEN PÚBLICO

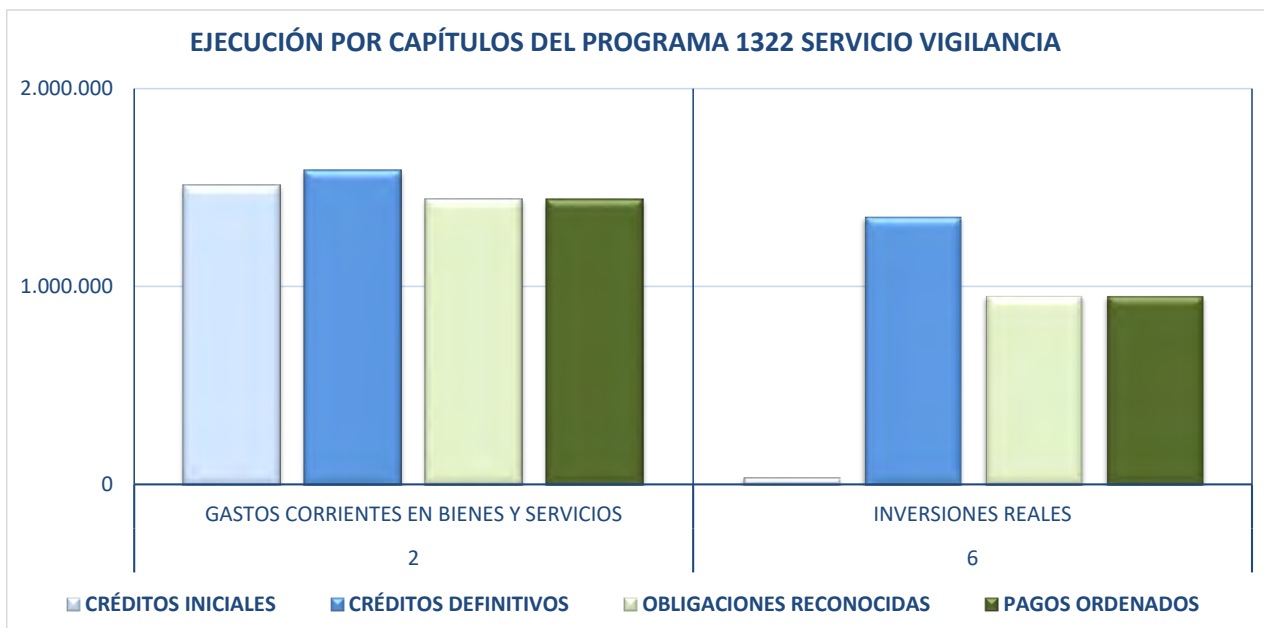
EJERCICIO	COD. ORGÁNICA	ORGÁNICA	COD. PROGRAMA	PROGRAMA	INDICADOR	TOTAL	PREVISIÓN	TRIMESTRE	TRIMESTRE	TRIMESTRE	TRIMESTRE	TOTAL	TOTAL	INCREMENTO
						2020	2021	1	2	3	4	2021	S/PREVISTO	S/ EJERCICIO ANTERIOR
2021	101	SEGURIDAD, TRANSPORTES Y MOVILIDAD	1320	Seguridad y Orden Público	PATRULLAJE PREVENTIVO (Kilómetros)	683.895		165.489	160.953	130.044	164.102	620.588	0,00%	-9,26%
2021	101	SEGURIDAD, TRANSPORTES Y MOVILIDAD	1320	Seguridad y Orden Público	SERVICIOS ORDINARIOS (Horas)	164.531		46.946	47.778	37.179	44.828	176.731	0,00%	7,42%
2021	101	SEGURIDAD, TRANSPORTES Y MOVILIDAD	1320	Seguridad y Orden Público	INTERVENCIONES TRÁFICO	667		204	222	240	331	997	0,00%	49,48%
2021	101	SEGURIDAD, TRANSPORTES Y MOVILIDAD	1320	Seguridad y Orden Público	INTERVENCIONES SEGURIDAD	2.153		714	715	600	677	2.706	0,00%	25,69%
2021	101	SEGURIDAD, TRANSPORTES Y MOVILIDAD	1320	Seguridad y Orden Público	INTERVENCIONES ASISTENCIALES Y DE PROTECCIÓN	629		183	202	199	193	777	0,00%	23,53%
2021	101	SEGURIDAD, TRANSPORTES Y MOVILIDAD	1320	Seguridad y Orden Público	INTERVENCIONES POLICÍA ADMINISTRATIVA	781		125	168	171	149	613	0,00%	-21,51%



ÓRGANO 101 SEGURIDAD, TRANSPORTES Y MOVILIDAD
PROGRAMA 1322 SERVICIO VIGILANCIA
EJECUCIÓN POR CAPÍTULOS

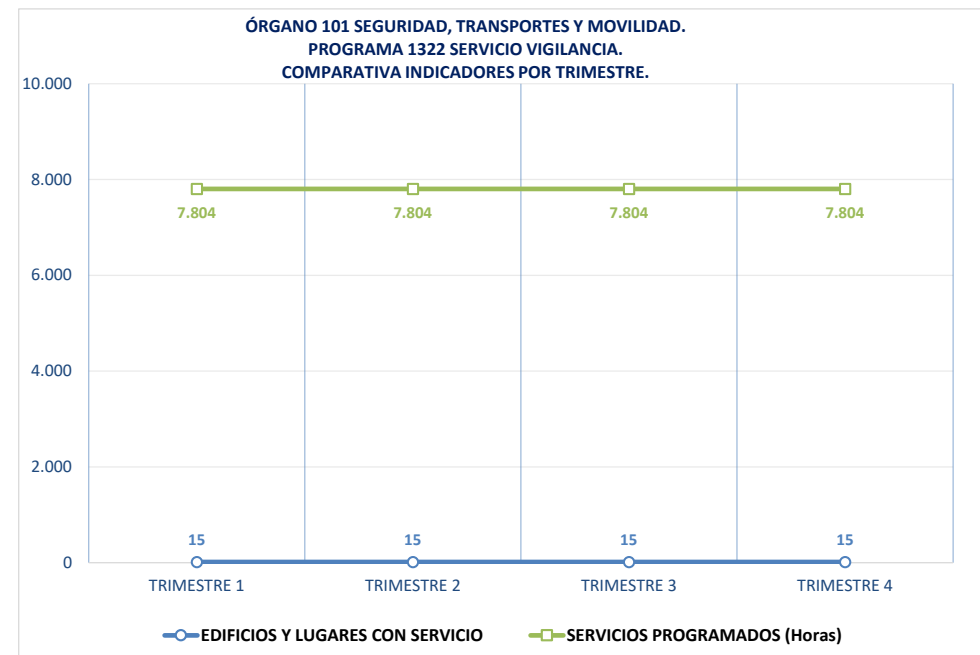
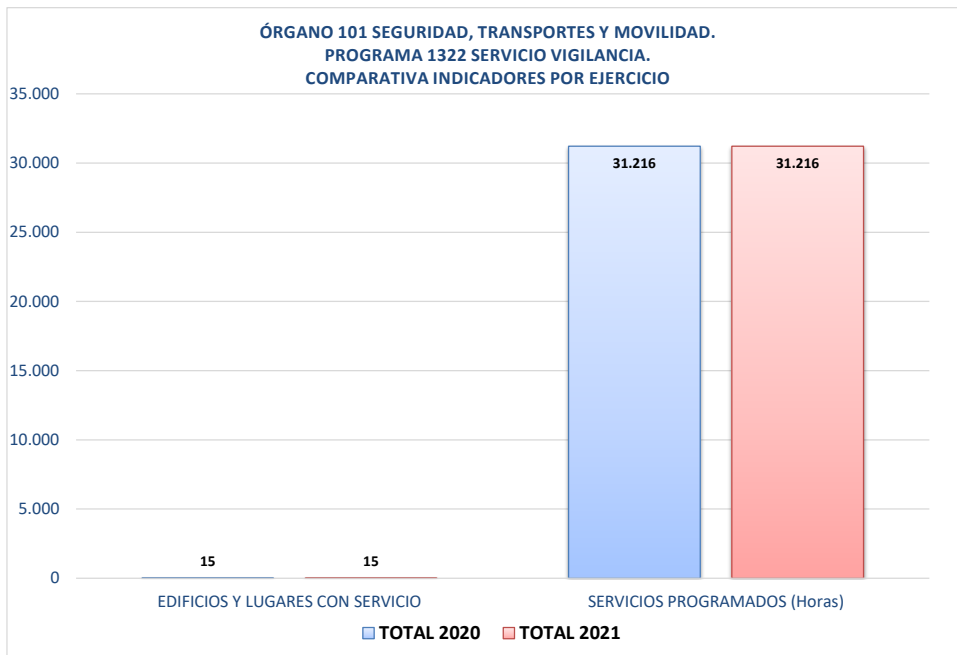
COD. ORGÁNICA	101
ORGÁNICA	SEGURIDAD, TRANSPORTES Y MOVILIDAD
COD. PROGRAMA	1322
PROGRAMA	Servicio vigilancia

CAPÍTULO	CRÉDITOS INICIALES	CRÉDITOS DEFINITIVOS	OBLIGACIONES RECONOCIDAS	PAGOS ORDENADOS
2				
GASTOS CORRIENTES EN BIENES Y SERVICIOS	1.513.831,00	1.588.013,12	1.442.712,96	1.442.712,96
6				
INVERSIONES REALES	40.000,00	1.351.347,89	952.575,70	952.575,70
TOTALES	1.553.831,00	2.939.361,01	2.395.288,66	2.395.288,66



**ÓRGANO 101 SEGURIDAD, TRANSPORTES Y MOVILIDAD.
PROGRAMA 1322 SERVICIO VIGILANCIA**

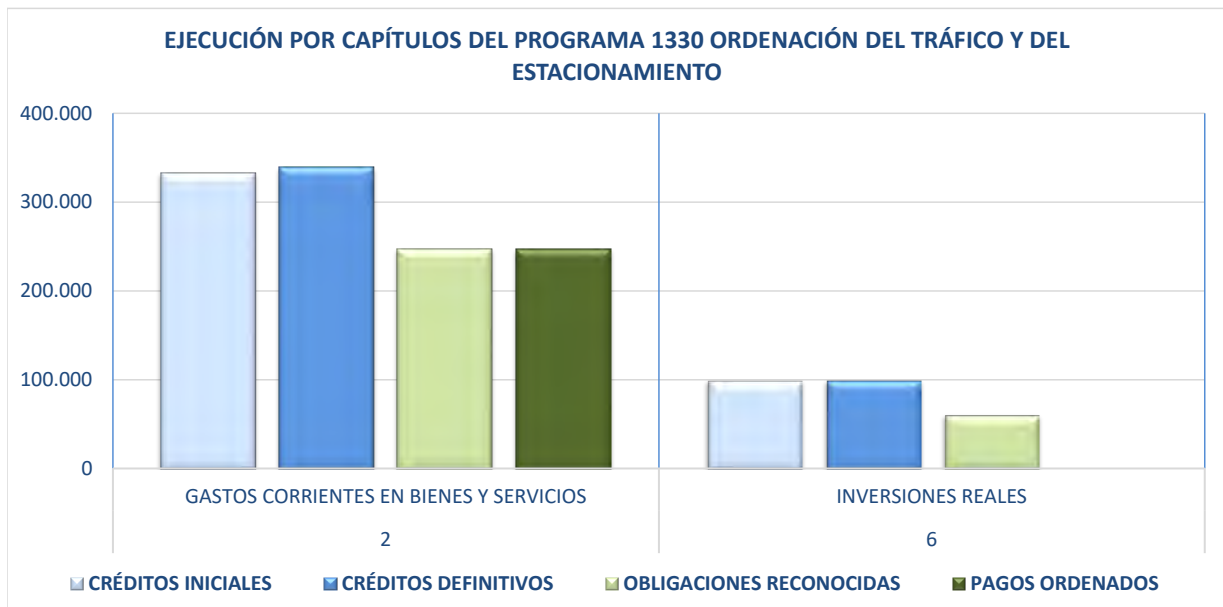
EJERCICIO	COD. ORGÁNICA	ORGÁNICA	COD. PROGRAMA	PROGRAMA	INDICADOR	TOTAL 2020	PREVISIÓN 2021	TRIMESTRE 1	TRIMESTRE 2	TRIMESTRE 3	TRIMESTRE 4	TOTAL 2021	TOTAL S/PREVISTO	INCREMENTO S/ EJERCICIO ANTERIOR
2021	101	SEGURIDAD, TRANSPORTES Y MOVILIDAD	1322	Servicio vigilancia	EDIFICIOS Y LUGARES CON SERVICIO	15		15	15	15	15	15	0,00%	0,00%
2021	101	SEGURIDAD, TRANSPORTES Y MOVILIDAD	1322	Servicio vigilancia	SERVICIOS PROGRAMADOS (Horas)	31.216		7.804	7.804	7.804	7.804	31.216	0,00%	0,00%



ÓRGANO 101 SEGURIDAD, TRANSPORTES Y MOVILIDAD
PROGRAMA 1330 ORDENACIÓN DEL TRÁFICO Y DEL ESTACIONAMIENTO
EJECUCIÓN POR CAPÍTULO

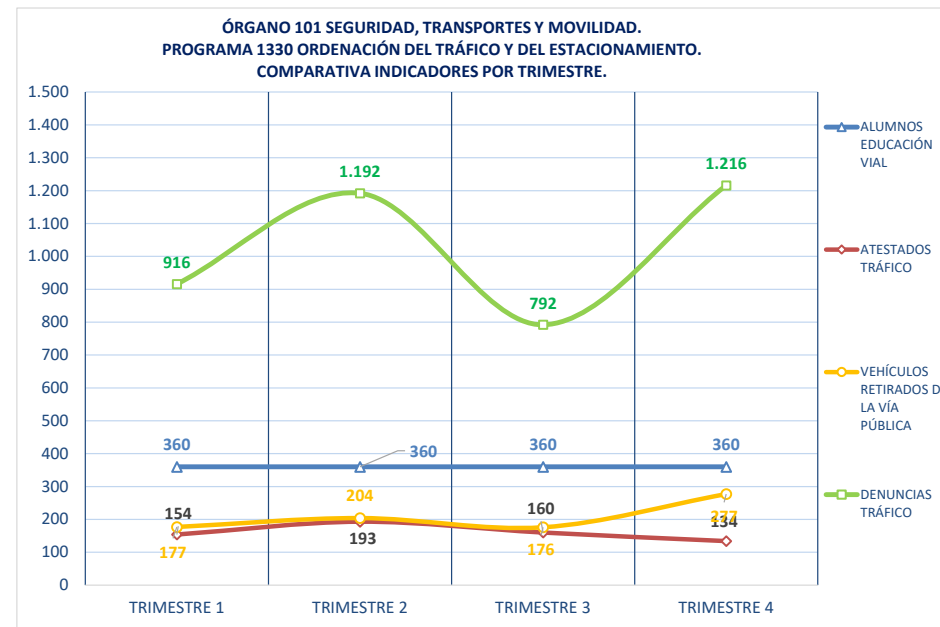
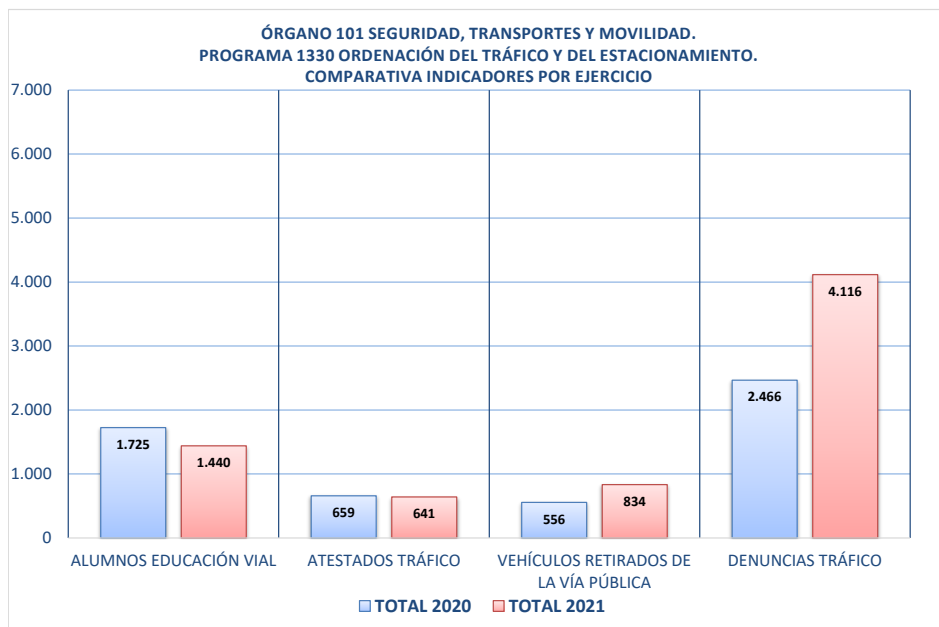
COD. ORGÁNICA	101
ORGÁNICA	SEGURIDAD, TRANSPORTES Y MOVILIDAD
COD. PROGRAMA	1330
PROGRAMA	Ordenación del tráfico y del estacionamiento

CAPÍTULO	CRÉDITOS INICIALES	CRÉDITOS DEFINITIVOS	OBLIGACIONES RECONOCIDAS	PAGOS ORDENADOS
2				
GASTOS CORRIENTES EN BIENES Y SERVICIOS	332.836,00	338.835,58	247.176,47	247.176,47
6				
INVERSIONES REALES	100.000,00	100.000,00	61.080,39	0,00
TOTALES	432.836,00	438.835,58	308.256,86	247.176,47



**ÓRGANO 101 SEGURIDAD, TRANSPORTES Y MOVILIDAD.
PROGRAMA 1330 ORDENACIÓN DEL TRÁFICO Y DEL ESTACIONAMIENTO**

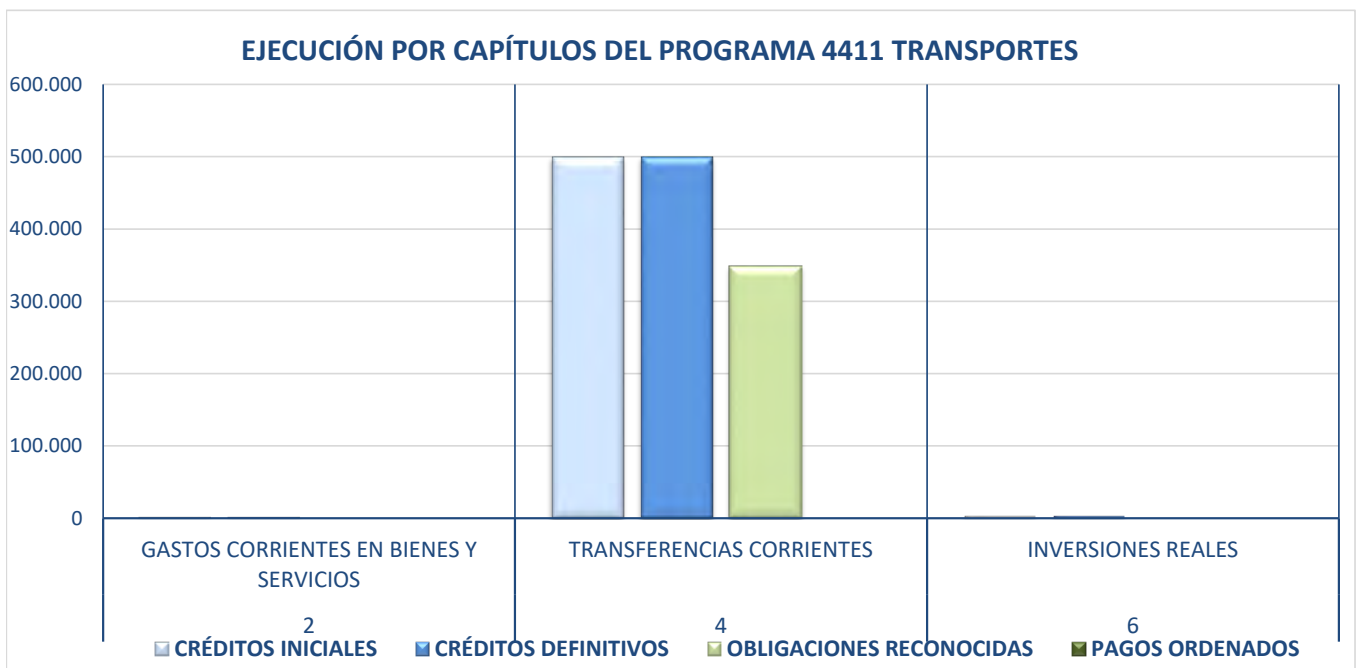
EJERCICIO	COD. ORGÁNICA	ORGÁNICA	COD. PROGRAMA	PROGRAMA	INDICADOR	TOTAL 2020	PREVISIÓN 2021	TRIMESTRE 1	TRIMESTRE 2	TRIMESTRE 3	TRIMESTRE 4	TOTAL 2021	TOTAL S/PREVISTO	INCREMENTO S/ EJERCICIO ANTERIOR
2021	101	SEGURIDAD, TRANSPORTES Y MOVILIDAD	1330	Ordenación del tráfico y del estacionamiento	ALUMNOS EDUCACIÓN VIAL	1.725		360	360	360	360	1.440	0,00%	-16,52%
2021	101	SEGURIDAD, TRANSPORTES Y MOVILIDAD	1330	Ordenación del tráfico y del estacionamiento	ATESTADOS TRÁFICO	659		154	193	160	134	641	0,00%	-2,73%
2021	101	SEGURIDAD, TRANSPORTES Y MOVILIDAD	1330	Ordenación del tráfico y del estacionamiento	VEHÍCULOS RETIRADOS DE LA VÍA PÚBLICA	556		177	204	176	277	834	0,00%	50,00%
2021	101	SEGURIDAD, TRANSPORTES Y MOVILIDAD	1330	Ordenación del tráfico y del estacionamiento	DENUNCIAS TRÁFICO	2.466		916	1.192	792	1.216	4.116	0,00%	66,91%



ÓRGANO 101 SEGURIDAD, TRANSPORTES Y MOVILIDAD
PROGRAMA 4411 TRANSPORTES
EJECUCIÓN POR CAPÍTULO

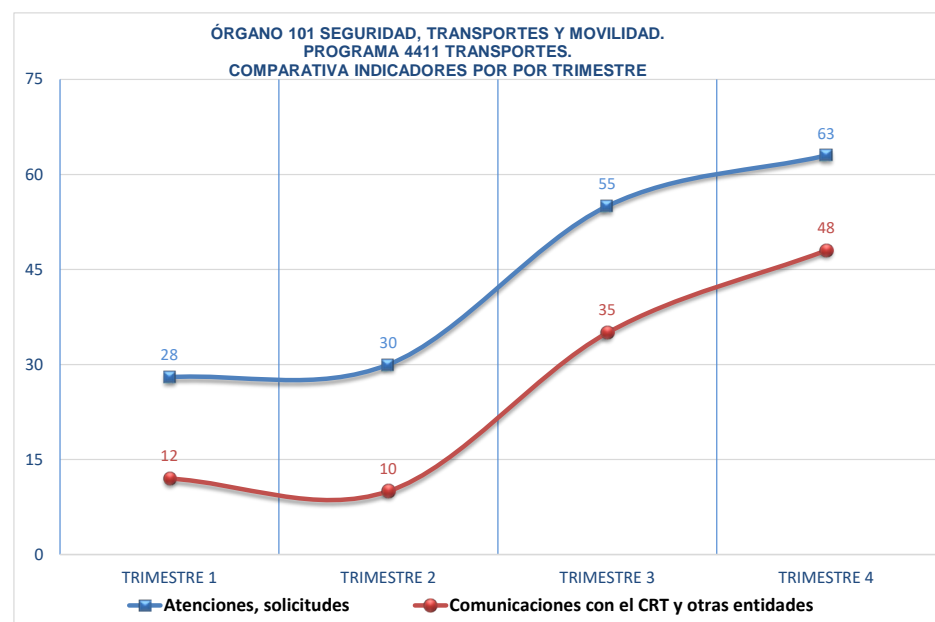
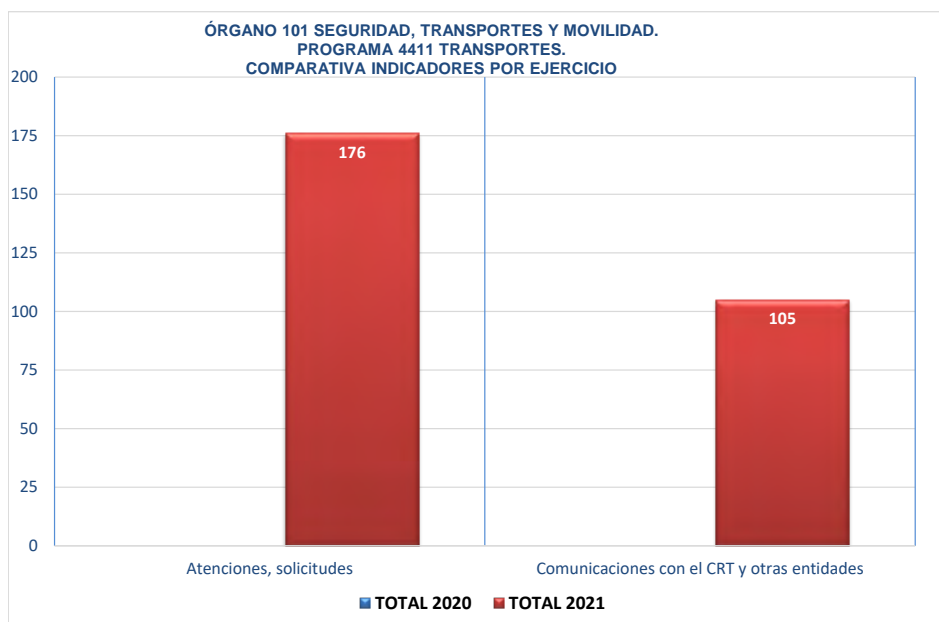
COD. ORGÁNICA	101
ORGÁNICA	SEGURIDAD, TRANSPORTES Y MOVILIDAD
COD. PROGRAMA	4411
PROGRAMA	Transportes

CAPÍTULO	CRÉDITOS INICIALES	CRÉDITOS DEFINITIVOS	OBLIGACIONES RECONOCIDAS	PAGOS ORDENADOS
2				
GASTOS CORRIENTES EN BIENES Y SERVICIOS	2.000,00	2.000,00	0,00	0,00
4				
TRANSFERENCIAS CORRIENTES	500.000,00	500.000,00	348.661,45	0,00
6				
INVERSIONES REALES	3.500,00	3.500,00	0,00	0,00
TOTALES	505.500,00	505.500,00	348.661,45	0,00



**ÓRGANO 101 SEGURIDAD, TRANSPORTES Y MOVILIDAD
PROGRAMA 4411 TRANSPORTES**

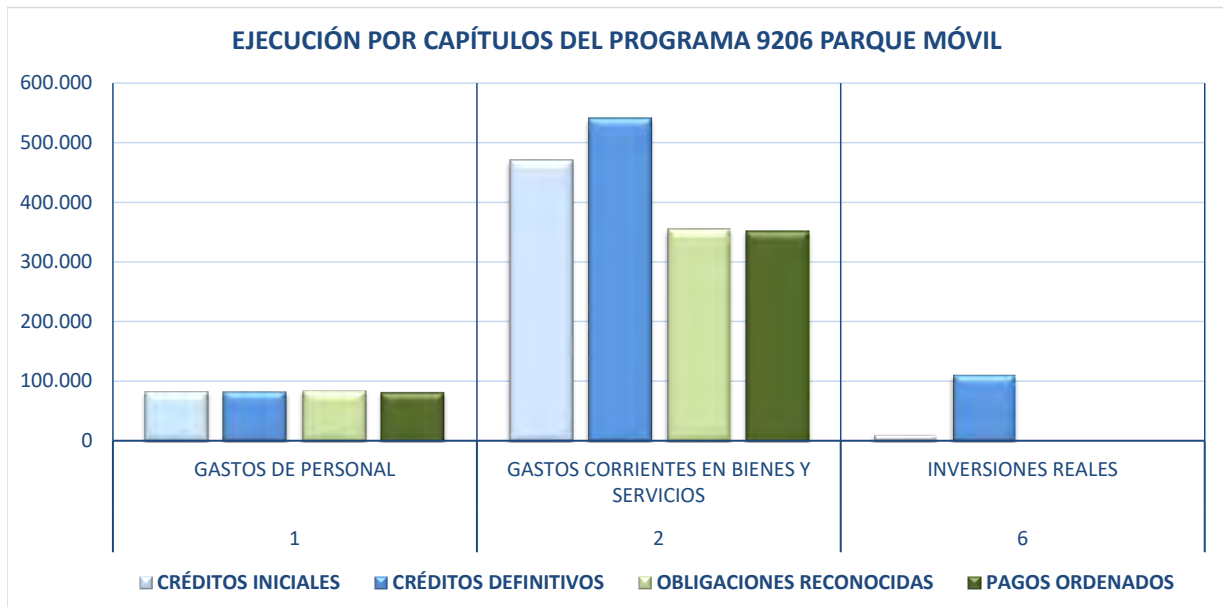
EJERCICIO	COD. ORGÁNICA	ORGÁNICA	COD. PROGRAMA	PROGRAMA	INDICADOR	TOTAL 2020	PREVISIÓN 2021	TRIMESTRE 1	TRIMESTRE 2	TRIMESTRE 3	TRIMESTRE 4	TOTAL 2021	TOTAL S/PREVISTO	INCREMENTO S/ EJERCICIO ANTERIOR
2021	101	SEGURIDAD, TRANSPORTES Y MOVILIDAD	4411	Transportes	Atenciones, solicitudes		200	28	30	55	63	176	88,00%	0,00%
2021	101	SEGURIDAD, TRANSPORTES Y MOVILIDAD	4411	Transportes	Comunicaciones con el CRT y otras entidades		150	12	10	35	48	105	70,00%	0,00%



**ÓRGANO 101 SEGURIDAD CIUDADANA, TRANSPORTES Y MOVILIDAD.
PROGRAMA 9206 PARQUE MÓVIL
EJECUCIÓN POR CAPÍTULO**

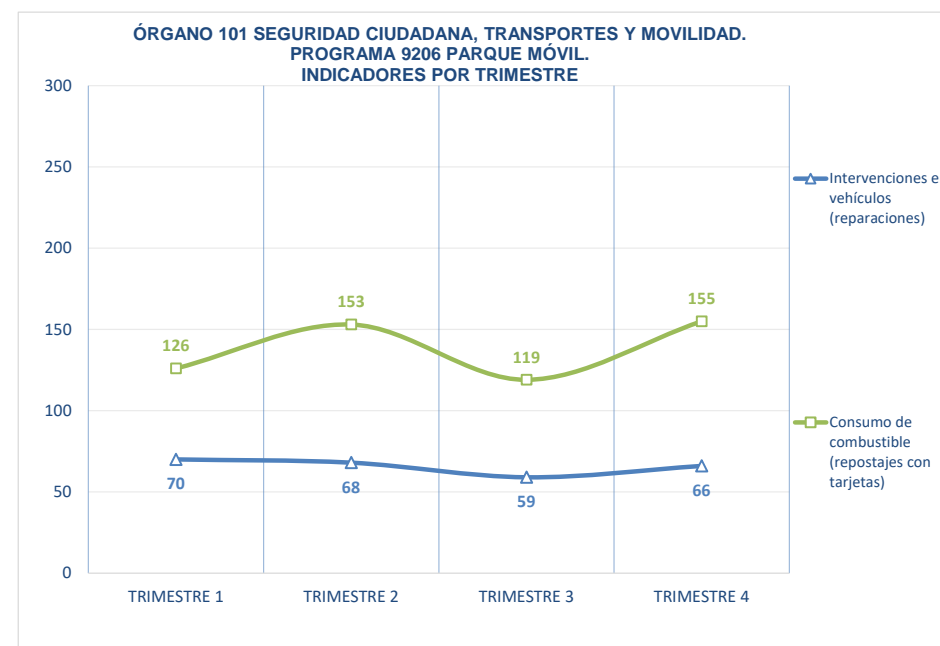
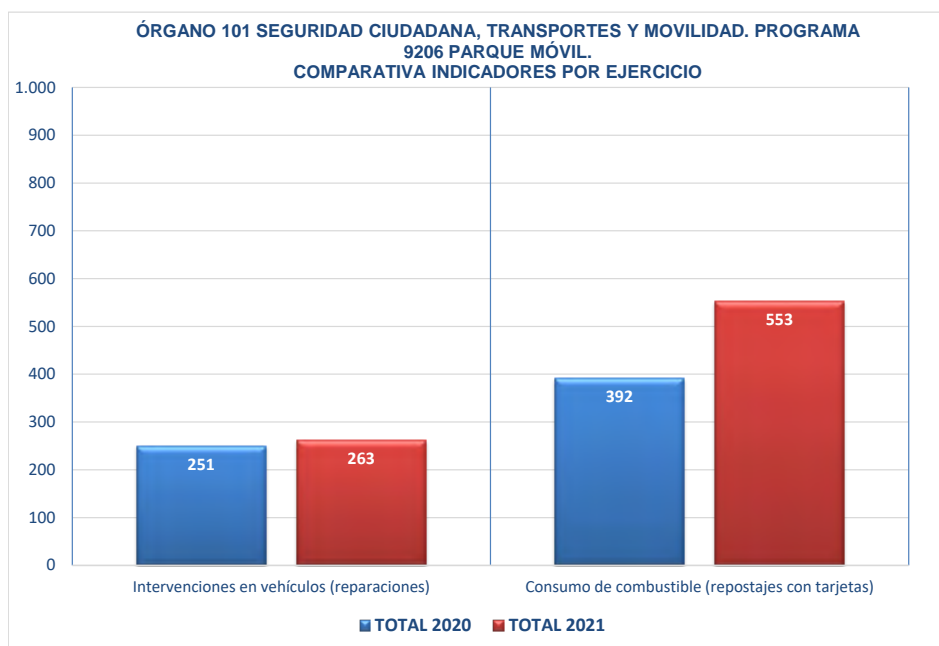
COD. ORGÁNICA	101
ORGÁNICA	SEGURIDAD, TRANSPORTES Y MOVILIDAD
COD. PROGRAMA	9206
PROGRAMA	Parque movil

CAPÍTULO	CRÉDITOS INICIALES	CRÉDITOS DEFINITIVOS	OBLIGACIONES RECONOCIDAS	PAGOS ORDENADOS
1				
GASTOS DE PERSONAL	83.165,13	83.165,13	85.026,91	82.644,96
2				
GASTOS CORRIENTES EN BIENES Y SERVICIOS	470.500,00	541.327,59	354.275,38	352.170,62
6				
INVERSIONES REALES	11.000,00	111.000,00	0,00	0,00
TOTALES	564.665,13	735.492,72	439.302,29	434.815,58



**ÓRGANO 101 SEGURIDAD CIUDADANA, TRANSPORTES Y MOVILIDAD.
PROGRAMA 9206 PARQUE MÓVIL**

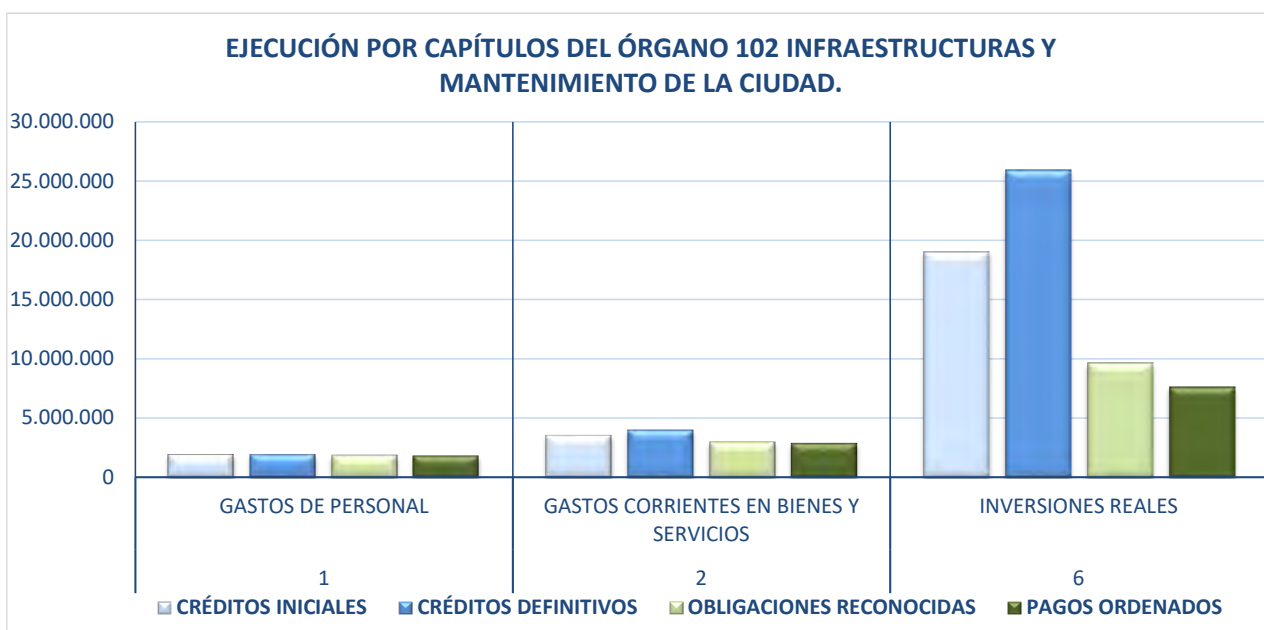
EJERCICIO	COD. ORGÁNICA	ORGÁNICA	COD. PROGRAMA	PROGRAMA	INDICADOR	TOTAL 2020	PREVISIÓN 2021	TRIMESTRE 1	TRIMESTRE 2	TRIMESTRE 3	TRIMESTRE 4	TOTAL 2021	TOTAL S/PREVISTO	INCREMENTO S/ EJERCICIO ANTERIOR
2021	101	SEGURIDAD, TRANSPORTES Y MOVILIDAD	9206	Parque movil	Intervenciones en vehículos (reparaciones)	251		70	68	59	66	263	0,00%	4,78%
2021	101	SEGURIDAD, TRANSPORTES Y MOVILIDAD	9206	Parque movil	Consumo de combustible (repostajes con tarjetas)	392		126	153	119	155	553	0,00%	41,07%



**ÓRGANO 102 INFRAESTRUCTURAS Y MANTENIMIENTO DE LA CIUDAD
EJECUCIÓN POR CAPÍTULO**

COD. ORGÁNICA	102
ORGÁNICA	INFRAESTRUCTURAS Y MANTENIMIENTO DE LA CIUDAD

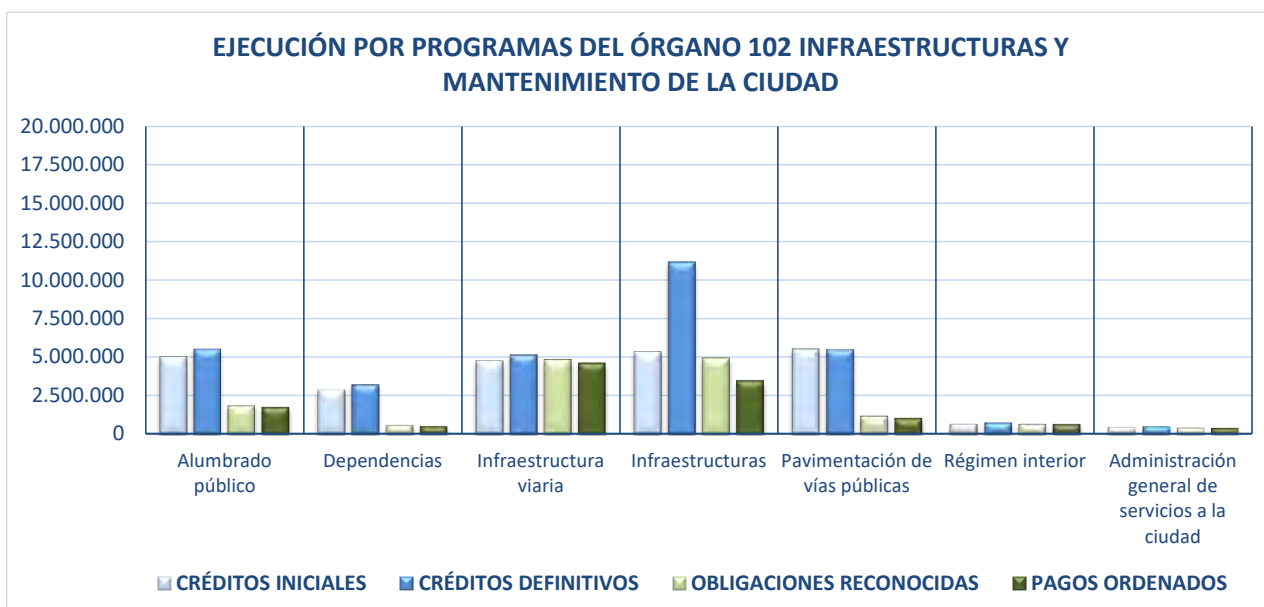
CAPÍTULO	CRÉDITOS INICIALES	CRÉDITOS DEFINITIVOS	OBLIGACIONES RECONOCIDAS	PAGOS ORDENADOS
1				
GASTOS DE PERSONAL	1.982.265,80	1.982.265,80	1.898.212,67	1.854.506,73
2				
GASTOS CORRIENTES EN BIENES Y SERVICIOS	3.603.372,88	4.079.589,76	2.991.011,88	2.911.609,86
6				
INVERSIONES REALES	19.008.780,50	25.918.463,85	9.598.374,82	7.657.975,95
TOTALES	24.594.419,18	31.980.319,41	14.487.599,37	12.424.092,54



**ÓRGANO 102 INFRAESTRUCTURAS Y MANTENIMIENTO DE LA CIUDAD
EJECUCIÓN POR PROGRAMAS**

COD. ORGÁNICA	102
ORGÁNICA	INFRAESTRUCTURAS Y MANTENIMIENTO DE LA CIUDAD

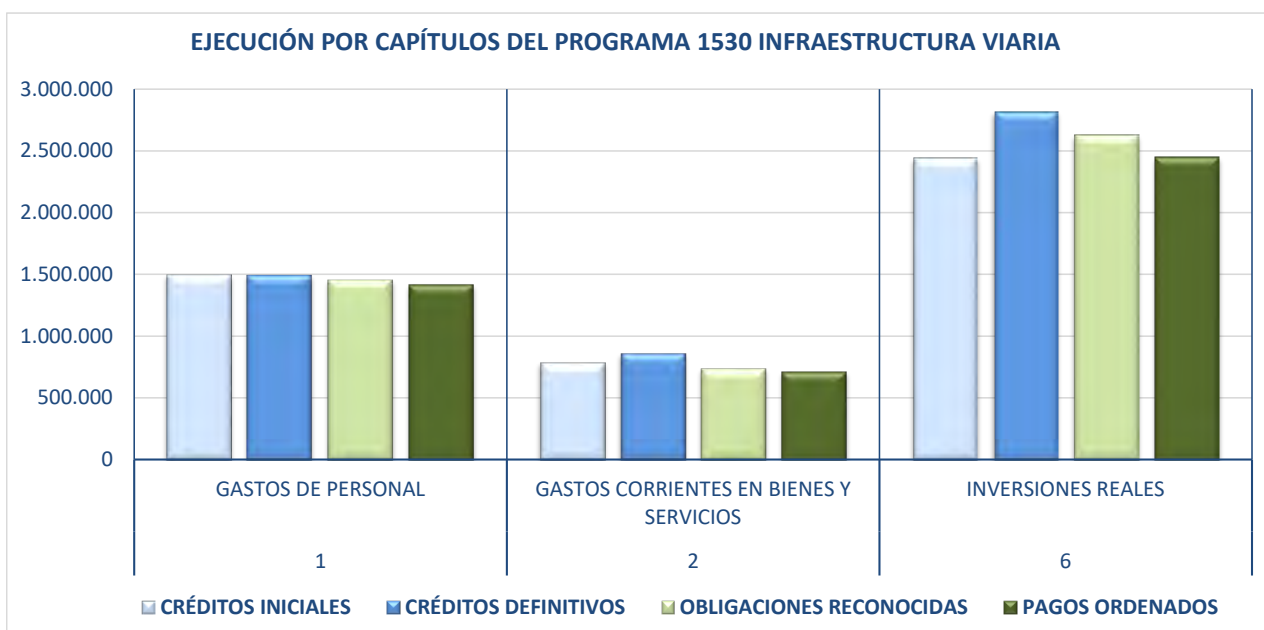
PROGRAMAS	CRÉDITOS INICIALES	CRÉDITOS DEFINITIVOS	OBLIGACIONES RECONOCIDAS	PAGOS ORDENADOS
Alumbrado público	5.016.838,47	5.556.827,50	1.854.666,05	1.744.431,69
Dependencias	2.886.879,52	3.238.324,54	595.062,52	528.825,37
Infraestructura viaria	4.730.768,42	5.181.533,01	4.819.822,80	4.581.407,66
Infraestructuras	5.315.780,50	11.175.613,39	4.920.489,27	3.453.496,77
Pavimentación de vías públicas	5.501.000,00	5.521.902,75	1.202.684,07	1.042.480,37
Régimen interior	682.275,76	769.438,45	668.893,25	651.791,77
Administración general de servicios a la ciudad	460.876,51	536.679,77	425.981,41	421.658,91
TOTALES	24.594.419,18	31.980.319,41	14.487.599,37	12.424.092,54



ÓRGANO 102 INFRAESTRUCTURAS Y MANTENIMIENTO DE LA CIUDAD
PROGRAMA 1530 INFRAESTRUCTURA VIARIA
EJECUCIÓN POR CAPÍTULOS

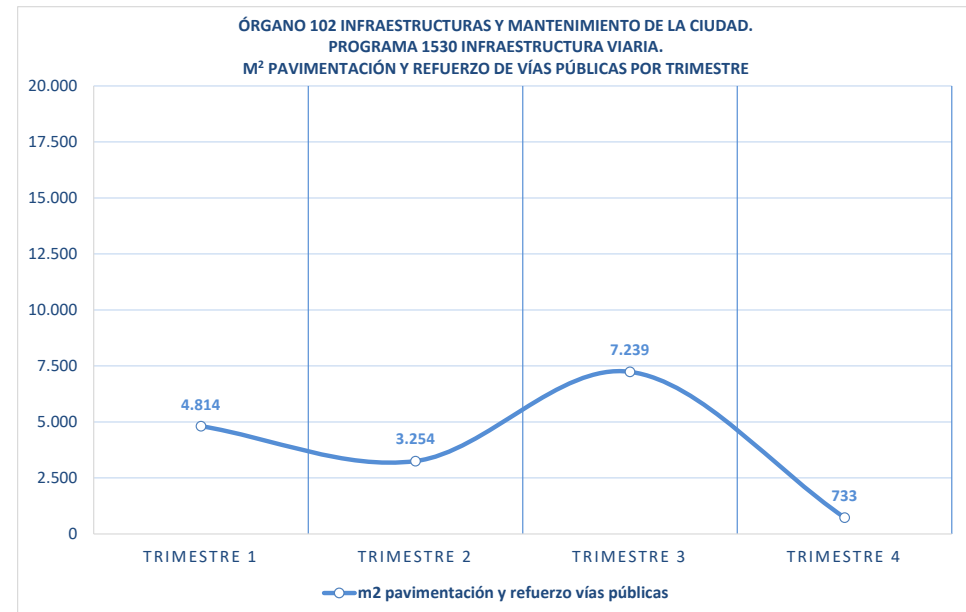
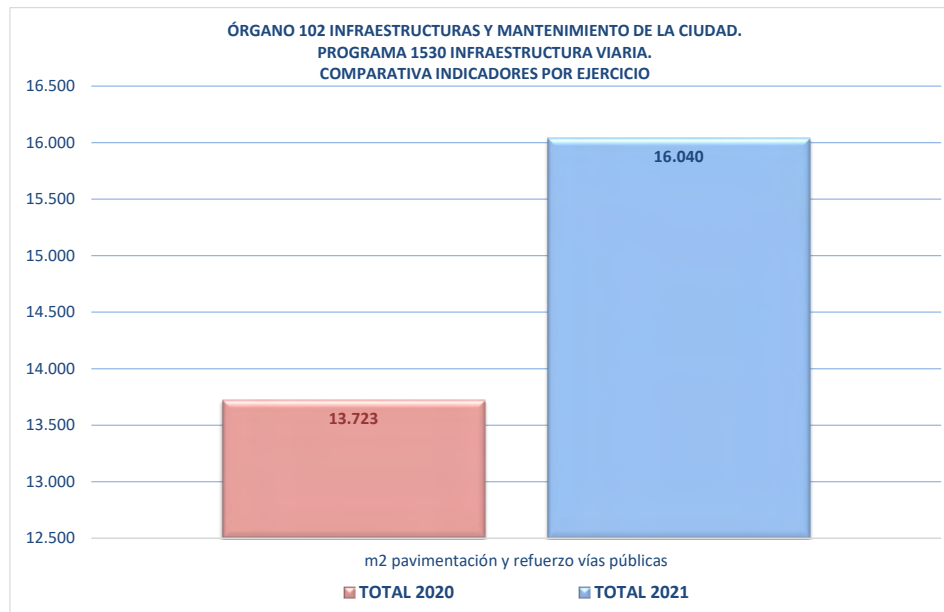
COD. ORGÁNICA	102
ORGÁNICA	INFRAESTRUCTURAS Y MANTENIMIENTO DE LA CIUDAD
COD. PROGRAMA	1530
PROGRAMA	Infraestructura viaria

CAPÍTULO	CRÉDITOS INICIALES	CRÉDITOS DEFINITIVOS	OBLIGACIONES RECONOCIDAS	PAGOS ORDENADOS
1				
GASTOS DE PERSONAL	1.498.868,42	1.498.868,42	1.455.241,36	1.418.340,75
2				
GASTOS CORRIENTES EN BIENES Y SERVICIOS	793.900,00	863.430,77	739.915,74	716.040,86
6				
INVERSIONES REALES	2.438.000,00	2.819.233,82	2.624.665,70	2.447.026,05
TOTALES	4.730.768,42	5.181.533,01	4.819.822,80	4.581.407,66



**ÓRGANO 102 INFRAESTRUCTURAS Y MANTENIMIENTO DE LA CIUDAD
PROGRAMA 1530 INFRAESTRUCTURA VIARIA**

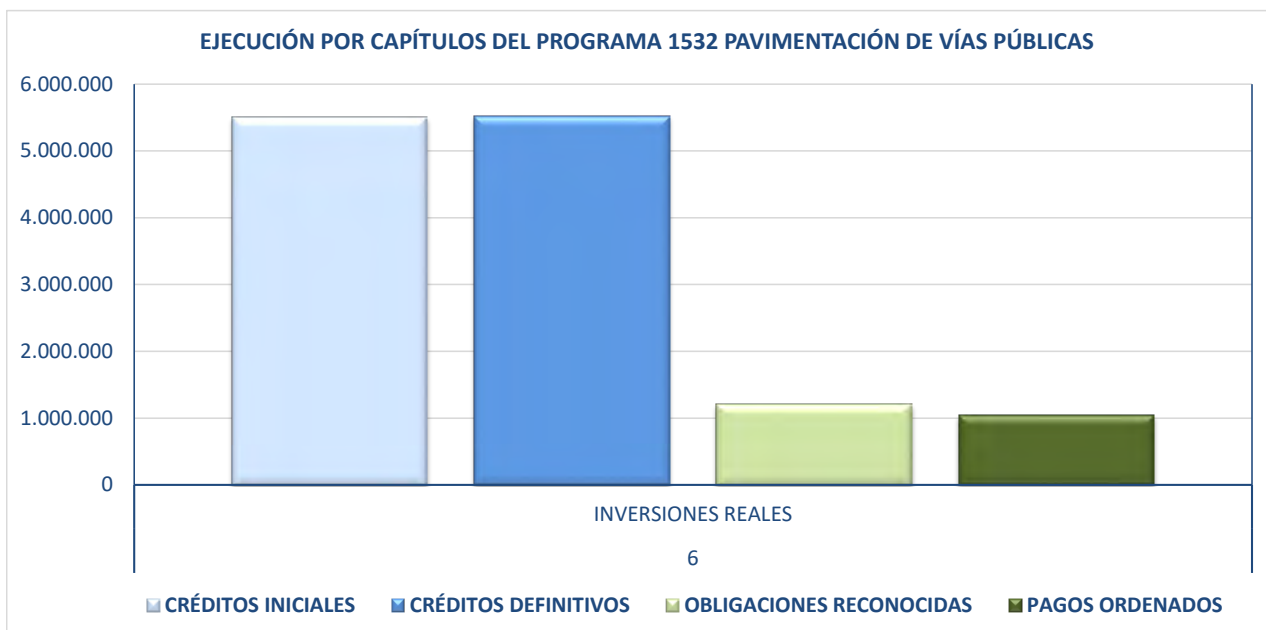
EJERCICIO	COD. ORGÁNICA	ORGÁNICA	COD. PROGRAMA	PROGRAMA	INDICADOR	TOTAL 2020	PREVISIÓN 2021	TRIMESTRE 1	TRIMESTRE 2	TRIMESTRE 3	TRIMESTRE 4	TOTAL 2021	TOTAL S/PREVISTO	INCREMENTO S/ EJERCICIO ANTERIOR
2021	102	INFRAESTRUCTURAS Y MANTENIMIENTO DE LA CIUDAD	1530	Infraestructura viaria	m2 pavimentación y refuerzo vías públicas	13.723		4.814	3.254	7.239	733	16.040	0,00%	16,88%



ÓRGANO 102 INFRAESTRUCTURAS Y MANTENIMIENTO DE LA CIUDAD
PROGRAMA 1532 PAVIMENTACIÓN DE VÍAS PÚBLICAS
EJECUCIÓN POR CAPÍTULOS

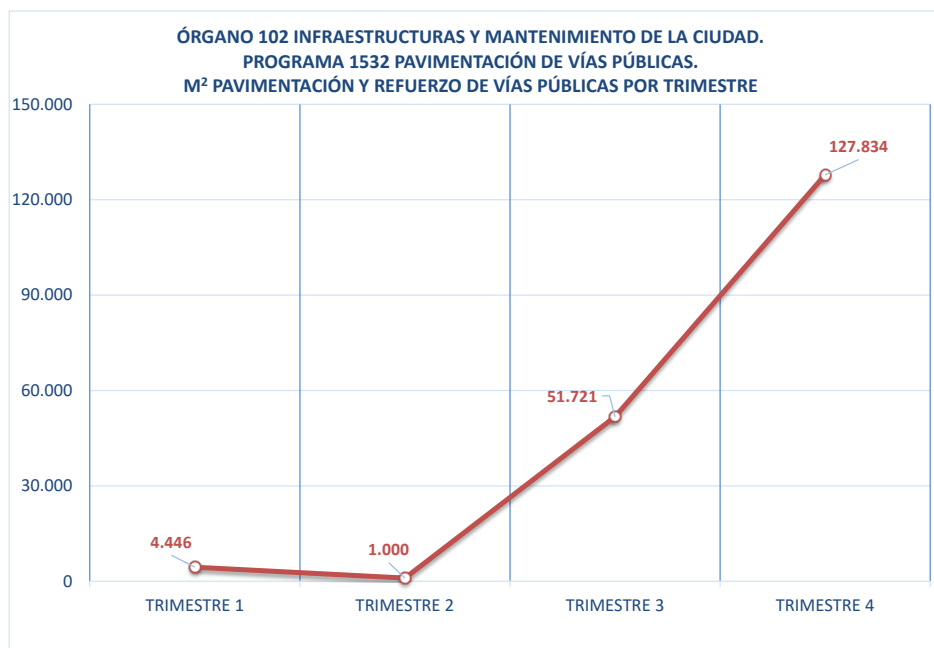
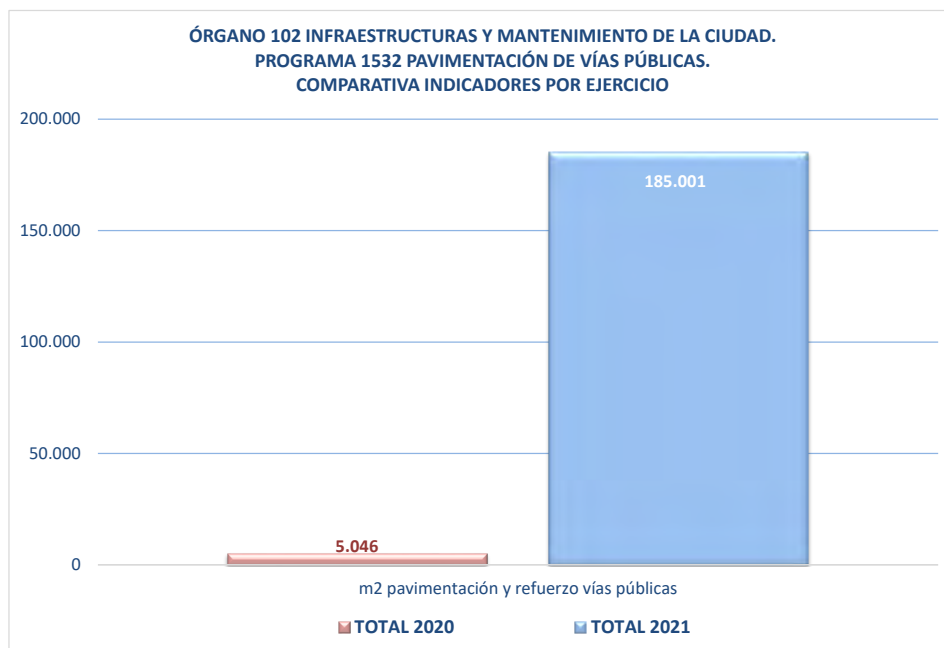
COD. ORGÁNICA	102
ORGÁNICA	INFRAESTRUCTURAS Y MANTENIMIENTO DE LA CIUDAD
COD. PROGRAMA	1532
PROGRAMA	Pavimentación de vías públicas

CAPÍTULO	CRÉDITOS INICIALES	CRÉDITOS DEFINITIVOS	OBLIGACIONES RECONOCIDAS	PAGOS ORDENADOS
6				
INVERSIONES REALES	5.501.000,00	5.521.902,75	1.202.684,07	1.042.480,37
TOTALES	5.501.000,00	5.521.902,75	1.202.684,07	1.042.480,37



**ÓRGANO 102 INFRAESTRUCTURAS Y MANTENIMIENTO DE LA CIUDAD
PROGRAMA 1532 PAVIMENTACIÓN DE VÍAS PÚBLICAS**

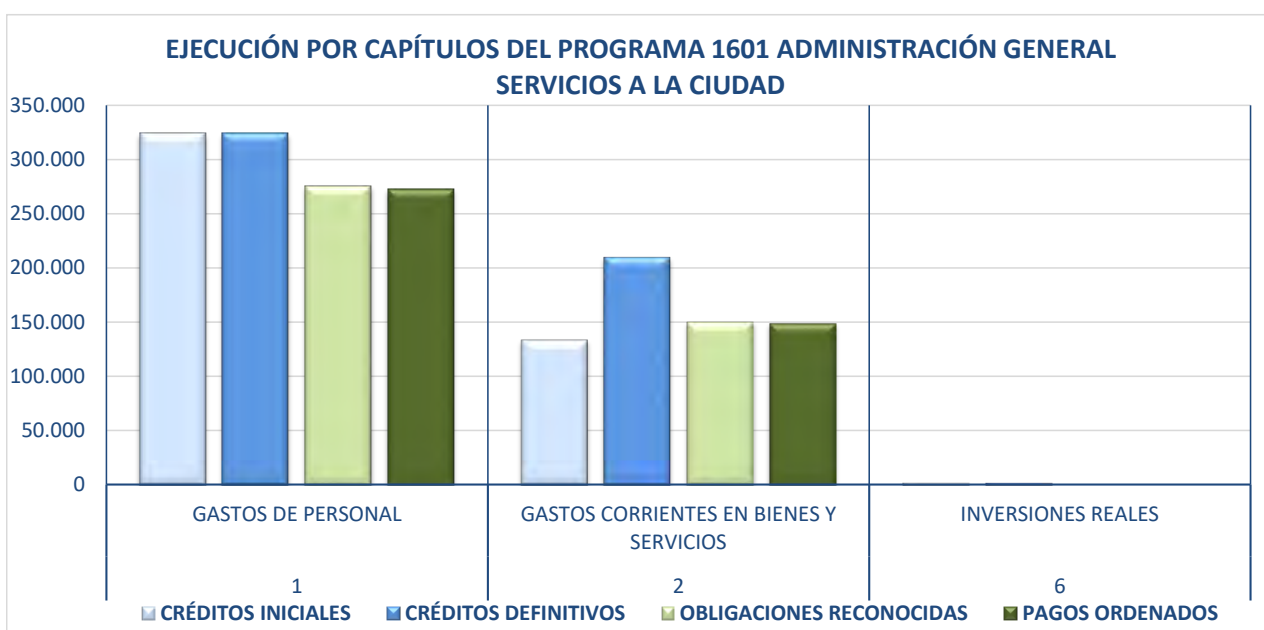
EJERCICIO	COD. ORGÁNICA	ORGÁNICA	COD. PROGRAMA	PROGRAMA	INDICADOR	TOTAL 2020	PREVISIÓN 2021	TRIMESTRE 1	TRIMESTRE 2	TRIMESTRE 3	TRIMESTRE 4	TOTAL 2021	TOTAL S/PREVISTO	INCREMENTO S/ EJERCICIO ANTERIOR
2021	102	INFRAESTRUCTURAS Y MANTENIMIENTO DE LA CIUDAD	1532	Pavimentación de vías públicas	m ² pavimentación y refuerzo vías públicas	5.046		4.446	1.000	51.721	127.834	185.001	0,00%	3566,29%



**ÓRGANO 102 INFRAESTRUCTURAS Y MANTENIMIENTO DE LA CIUDAD
PROGRAMA 1601 ADMINISTRACIÓN GENERAL SERVICIOS A LA CIUDAD
EJECUCIÓN POR CAPÍTULO**

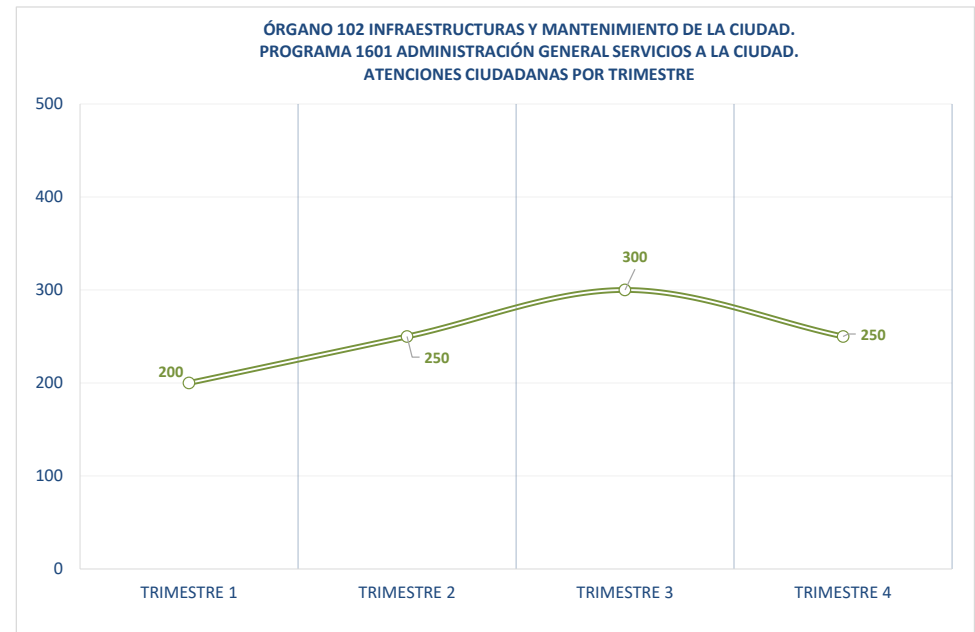
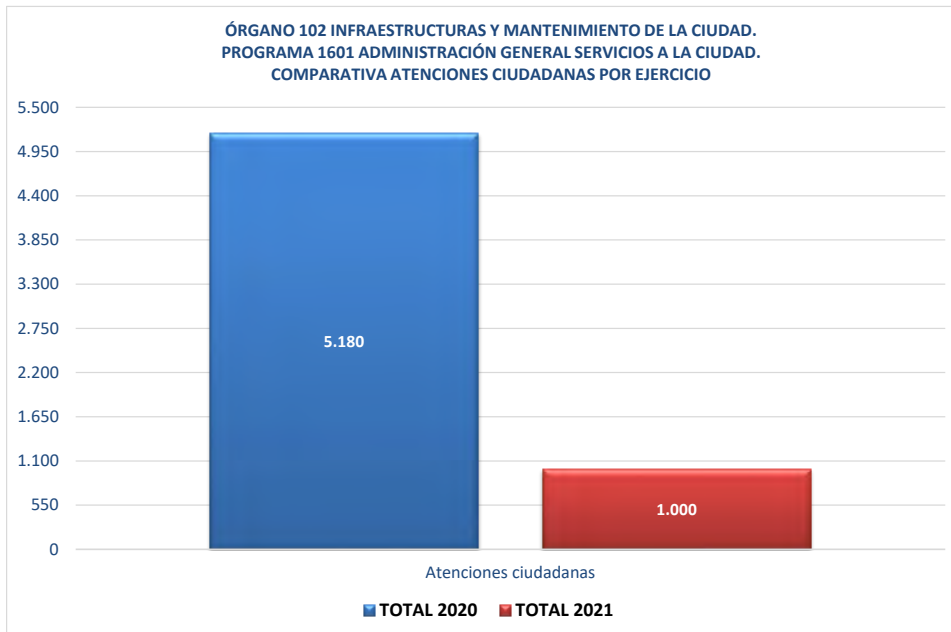
COD. ORGÁNICA	102
ORGÁNICA	INFRAESTRUCTURAS Y MANTENIMIENTO DE LA CIUDAD
COD. PROGRAMA	1601
PROGRAMA	Administración general de servicios a la ciudad

CAPÍTULO	CRÉDITOS INICIALES	CRÉDITOS DEFINITIVOS	OBLIGACIONES RECONOCIDAS	PAGOS ORDENADOS
1				
GASTOS DE PERSONAL	324.025,62	324.025,62	275.546,74	272.402,57
2				
GASTOS CORRIENTES EN BIENES Y SERVICIOS	134.350,89	210.154,15	150.434,67	149.256,34
6				
INVERSIONES REALES	2.500,00	2.500,00	0,00	0,00
TOTALES	460.876,51	536.679,77	425.981,41	421.658,91



**ÓRGANO 102 INFRAESTRUCTURAS Y MANTENIMIENTO DE LA CIUDAD.
PROGRAMA 1601 ADMINISTRACIÓN GENERAL SERVICIOS A LA CIUDAD**

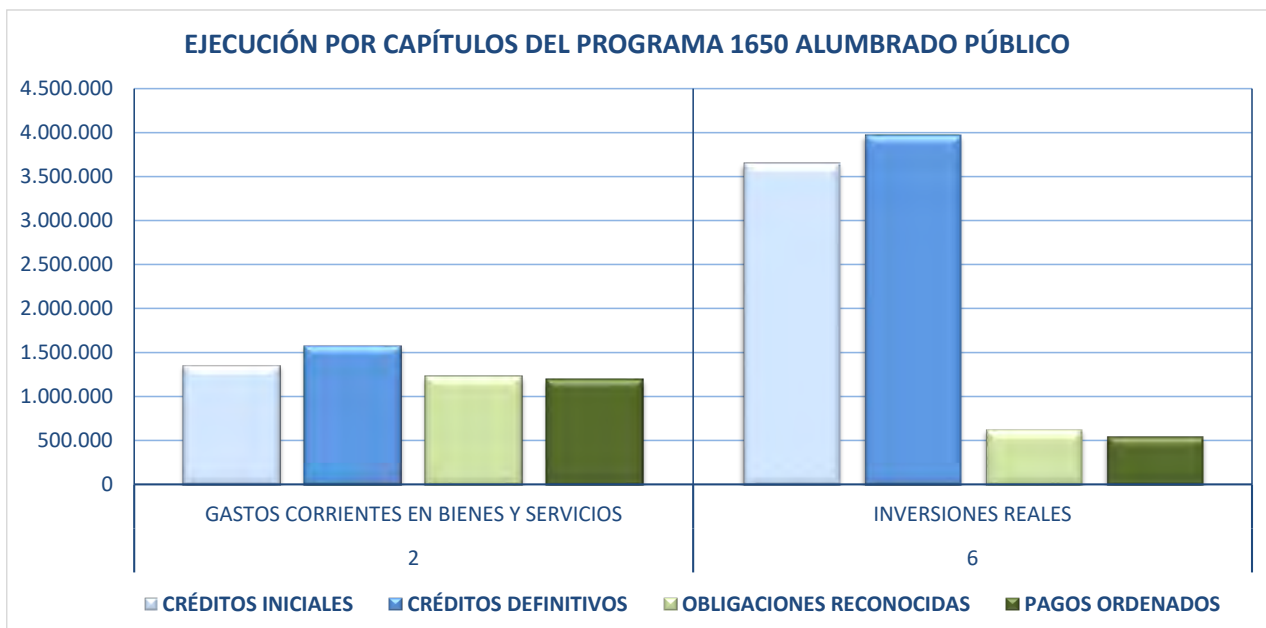
EJERCICIO	COD. ORGÁNICA	ORGÁNICA	COD. PROGRAMA	PROGRAMA	INDICADOR	TOTAL 2020	PREVISIÓN 2021	TRIMESTRE 1	TRIMESTRE 2	TRIMESTRE 3	TRIMESTRE 4	TOTAL 2021	TOTAL S/PREVISTO	INCREMENTO S/ EJERCICIO ANTERIOR
2021	102	INFRAESTRUCTURAS Y MANTENIMIENTO DE LA CIUDAD	1601	Administración general de servicios a la ciudad	Atenciones ciudadanas	5.180		200	250	300	250	1.000	0,00%	-80,69%



ÓRGANO 102 INFRAESTRUCTURAS Y MANTENIMIENTO DE LA CIUDAD
PROGRAMA 1650 ALUMBRADO PÚBLICO
EJECUCIÓN POR CAPÍTULO

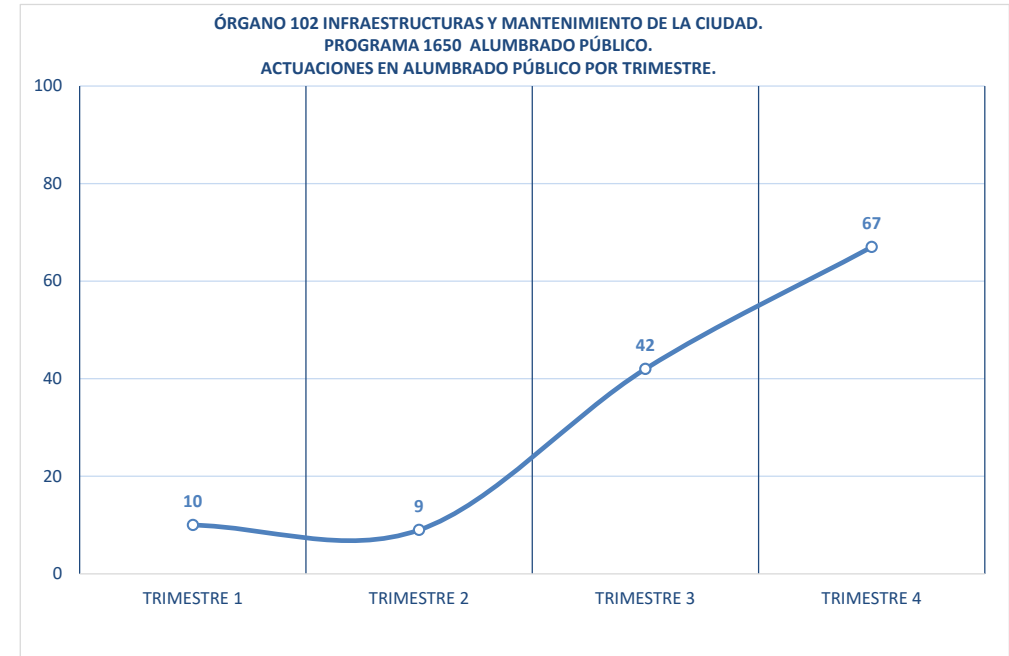
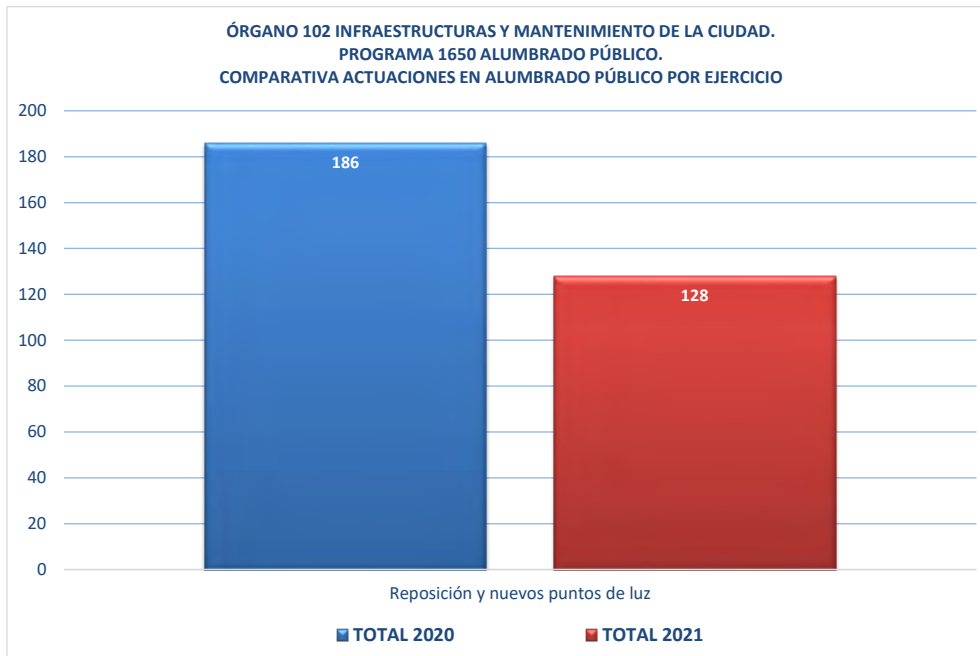
COD. ORGÁNICA	102
ORGÁNICA	INFRAESTRUCTURAS Y MANTENIMIENTO DE LA CIUDAD
COD. PROGRAMA	1650
PROGRAMA	Alumbrado público

CAPÍTULO	CRÉDITOS INICIALES	CRÉDITOS DEFINITIVOS	OBLIGACIONES RECONOCIDAS	PAGOS ORDENADOS
2				
GASTOS CORRIENTES EN BIENES Y SERVICIOS	1.365.838,47	1.588.421,17	1.226.657,33	1.195.605,31
6				
INVERSIONES REALES	3.651.000,00	3.968.406,33	628.008,72	548.826,38
TOTALES	5.016.838,47	5.556.827,50	1.854.666,05	1.744.431,69



**ÓRGANO 102 INFRAESTRUCTURAS Y MANTENIMIENTO DE LA CIUDAD
PROGRAMA 1650 ALUMBRADO PÚBLICO**

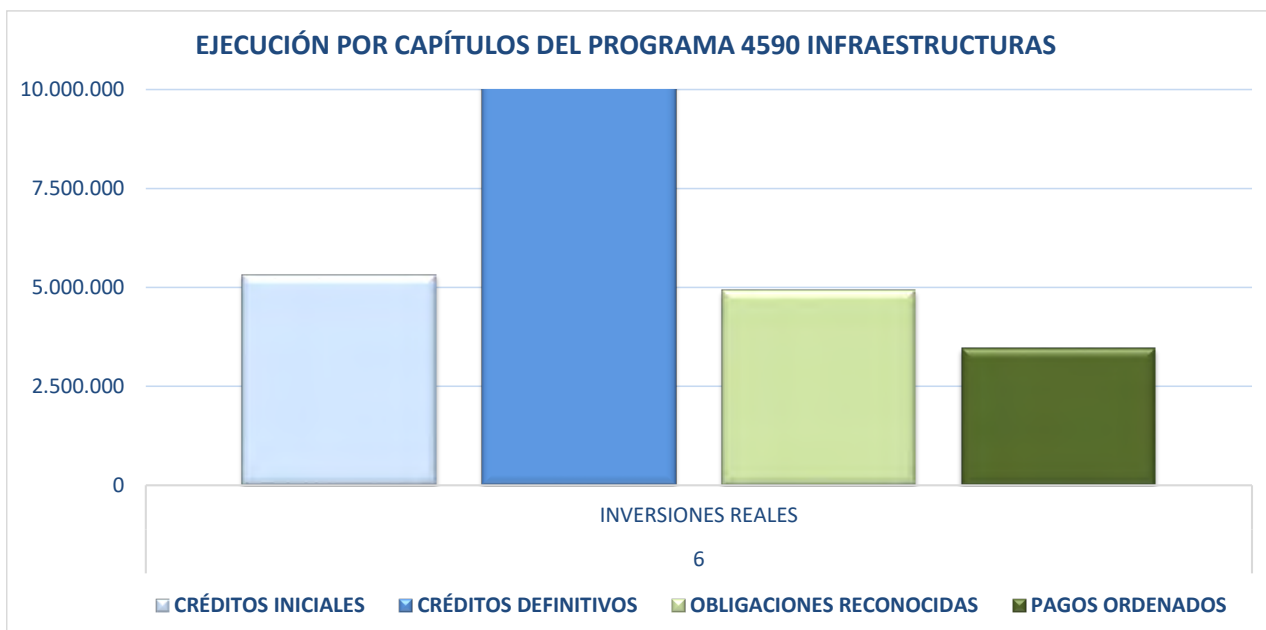
EJERCICIO	COD. ORGÁNICA	ORGÁNICA	COD. PROGRAMA	PROGRAMA	INDICADOR	TOTAL 2020	PREVISIÓN 2021	TRIMESTRE 1	TRIMESTRE 2	TRIMESTRE 3	TRIMESTRE 4	TOTAL 2021	TOTAL S/PREVISTO	INCREMENTO S/ EJERCICIO ANTERIOR
2021	102	INFRAESTRUCTURAS Y MANTENIMIENTO DE LA CIUDAD	1650	Alumbrado público	Reposición y nuevos puntos de luz	186		10	9	42	67	128	0,00%	-31,18%



ÓRGANO 102 INFRAESTRUCTURAS Y MANTENIMIENTO DE LA CIUDAD
PROGRAMA 4590 INFRAESTRUCTURAS
EJECUCIÓN POR CAPÍTULOS

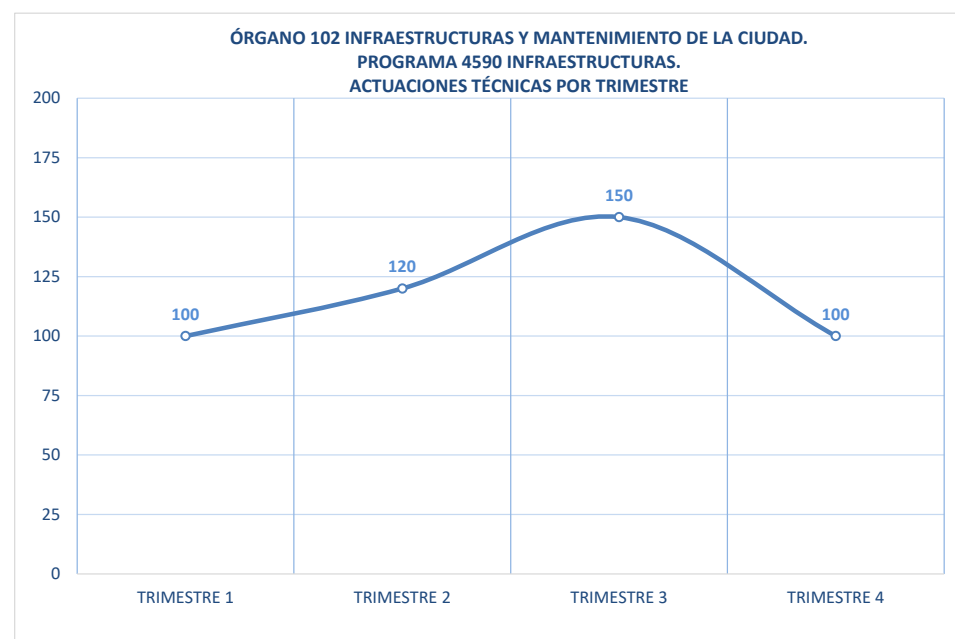
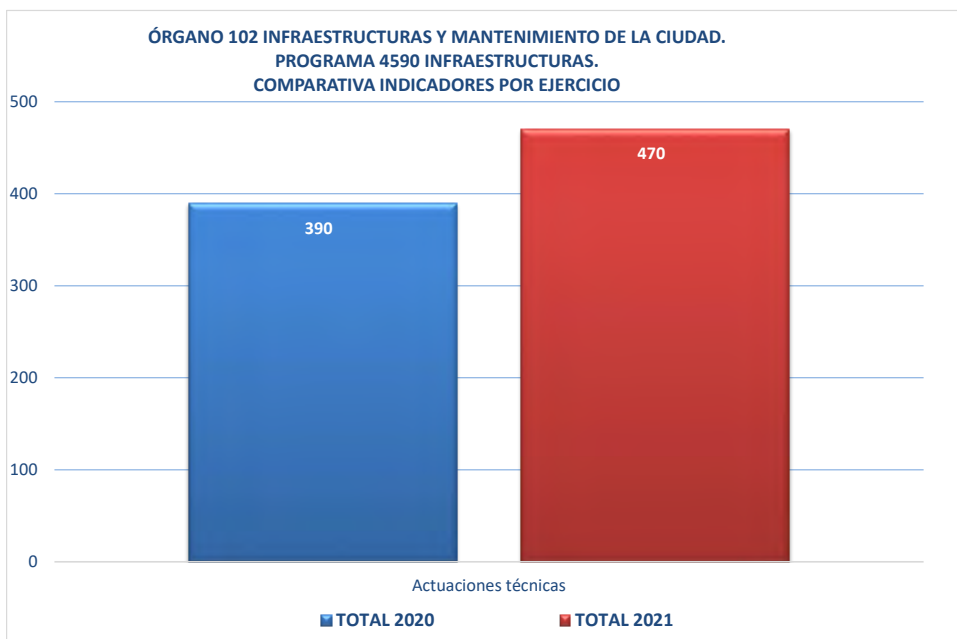
COD. ORGÁNICA	102
ORGÁNICA	INFRAESTRUCTURAS Y MANTENIMIENTO DE LA CIUDAD
COD. PROGRAMA	4590
PROGRAMA	Infraestructuras

CAPÍTULO	CRÉDITOS INICIALES	CRÉDITOS DEFINITIVOS	OBLIGACIONES RECONOCIDAS	PAGOS ORDENADOS
6				
INVERSIONES REALES	5.315.780,50	11.175.613,39	4.920.489,27	3.453.496,77
TOTALES	5.315.780,50	11.175.613,39	4.920.489,27	3.453.496,77



**ÓRGANO 102 INFRAESTRUCTURAS Y MANTENIMIENTO DE LA CIUDAD
PROGRAMA 4590 INFRAESTRUCTURAS**

EJERCICIO	COD. ORGÁNICA	ORGÁNICA	COD. PROGRAMA	PROGRAMA	INDICADOR	TOTAL 2020	PREVISIÓN 2021	TRIMESTRE 1	TRIMESTRE 2	TRIMESTRE 3	TRIMESTRE 4	TOTAL 2021	TOTAL S/PREVISTO	INCREMENTO S/ EJERCICIO ANTERIOR
2021	102	INFRAESTRUCTURAS MANTENIMIENTO DE LA CIUDAD	4590	Infraestructuras	Actuaciones técnicas	390		100	120	150	100	470	0,00%	20,51%

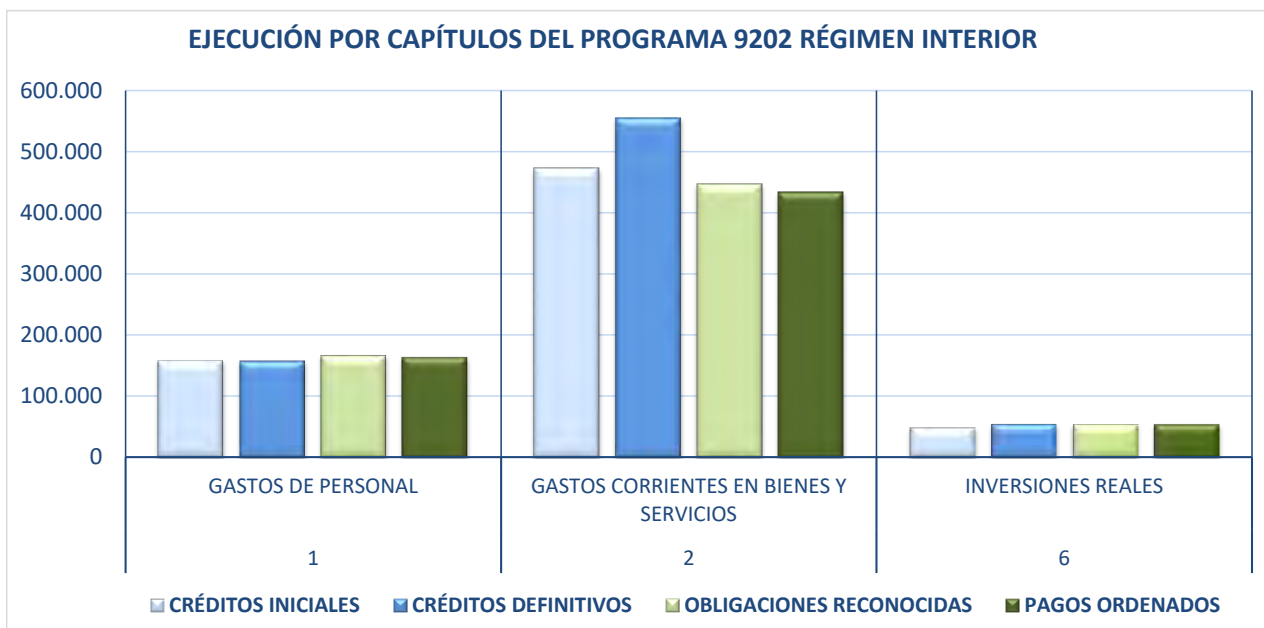


ÓRGANO 102 INFRAESTRUCTURAS Y MANTENIMIENTO DE LA CIUDAD
PROGRAMA 9202 RÉGIMEN INTERIOR
EJECUCIÓN POR CAPÍTULO

COD. ORGÁNICA	102
ORGÁNICA	INFRAESTRUCTURAS Y MANTENIMIENTO DE LA CIUDAD
COD. PROGRAMA	9202
PROGRAMA	Régimen interior

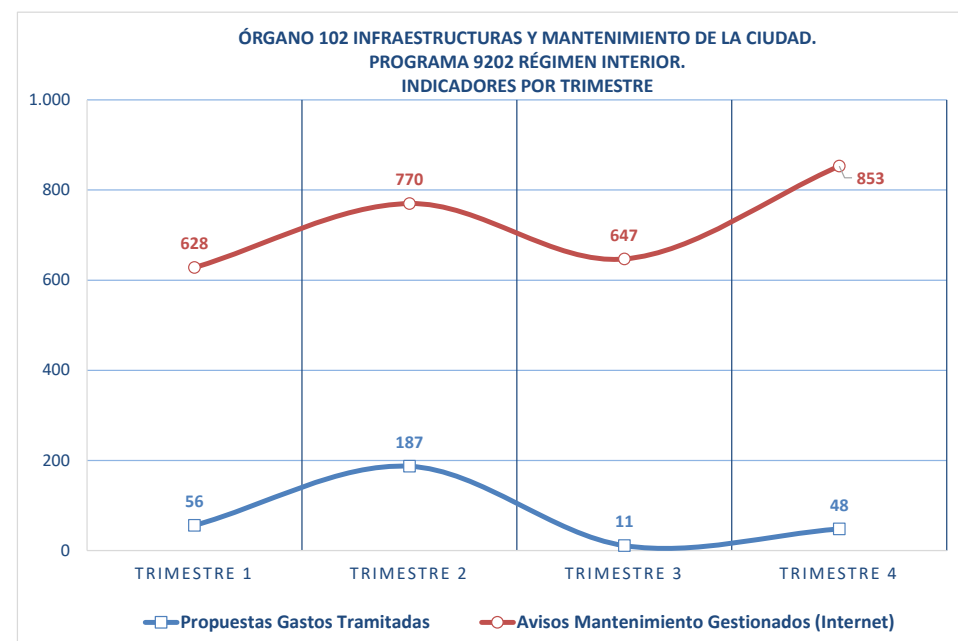
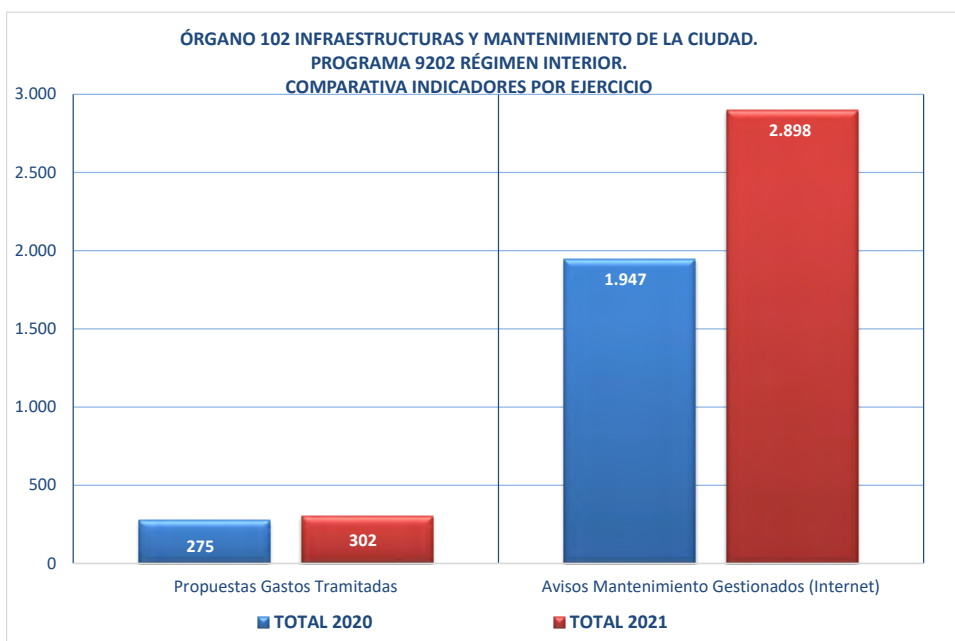
CAPÍTULO	CRÉDITOS INICIALES	CRÉDITOS DEFINITIVOS	OBLIGACIONES RECONOCIDAS	PAGOS ORDENADOS
1				
GASTOS DE PERSONAL	159.371,76	159.371,76	167.424,57	163.763,41
2				
GASTOS CORRIENTES EN BIENES Y SERVICIOS	473.404,00	554.819,19	447.336,47	433.896,15
6				
INVERSIONES REALES	49.500,00	55.247,50	54.132,21	54.132,21
TOTALES	682.275,76	769.438,45	668.893,25	651.791,77

EJECUCIÓN POR CAPÍTULOS DEL PROGRAMA 9202 RÉGIMEN INTERIOR



**ÓRGANO 102 INFRAESTRUCTURAS Y MANTENIMIENTO DE LA CIUDAD
PROGRAMA 9202 RÉGIMEN INTERIOR**

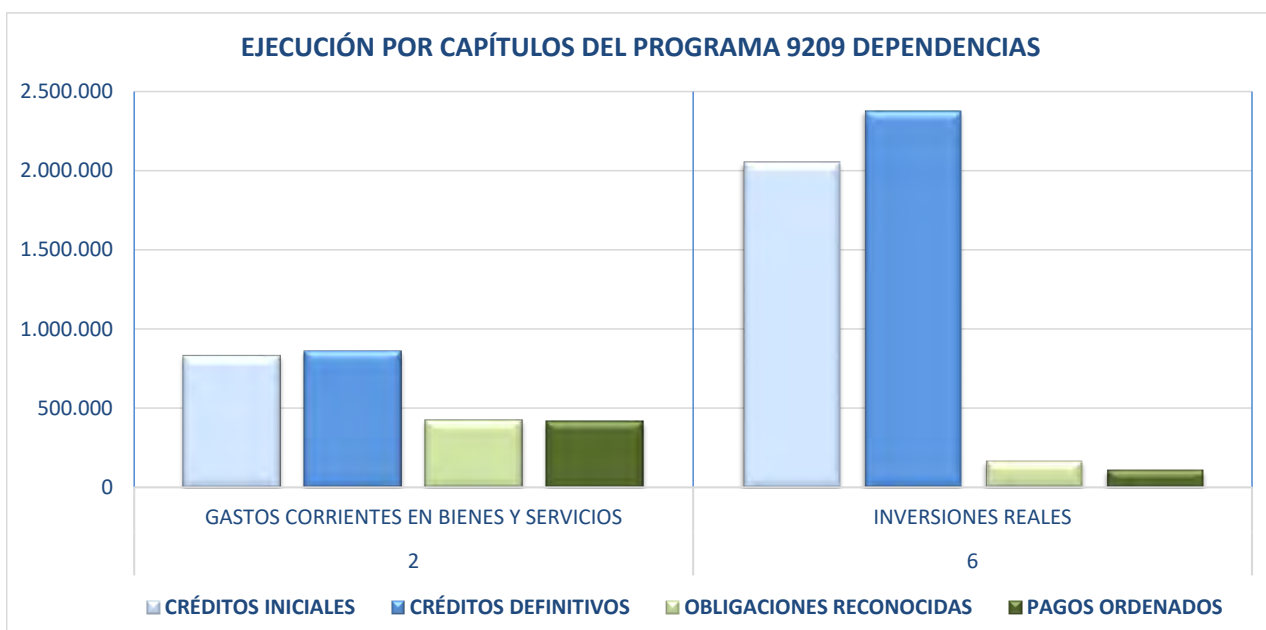
EJERCICIO	COD. ORGÁNICA	ORGÁNICA	COD. PROGRAMA	PROGRAMA	INDICADOR	TOTAL 2020	PREVISIÓN 2021	TRIMESTRE 1	TRIMESTRE 2	TRIMESTRE 3	TRIMESTRE 4	TOTAL 2021	TOTAL S/PREVISTO	INCREMENTO S/ EJERCICIO ANTERIOR
2021	102	INFRAESTRUCTURAS MANTENIMIENTO DE LA CIUDAD	9202	Régimen interior	Propuestas Gastos Tramitadas	275		56	187	11	48	302	0,00%	9,82%
2021	102	INFRAESTRUCTURAS MANTENIMIENTO DE LA CIUDAD	9202	Régimen interior	Avisos Mantenimiento Gestionados (Internet)	1.947		628	770	647	853	2.898	0,00%	48,84%



ÓRGANO 102 INFRAESTRUCTURAS Y MANTENIMIENTO DE LA CIUDAD
PROGRAMA 9209 DEPENDENCIAS
EJECUCIÓN POR CAPÍTULO

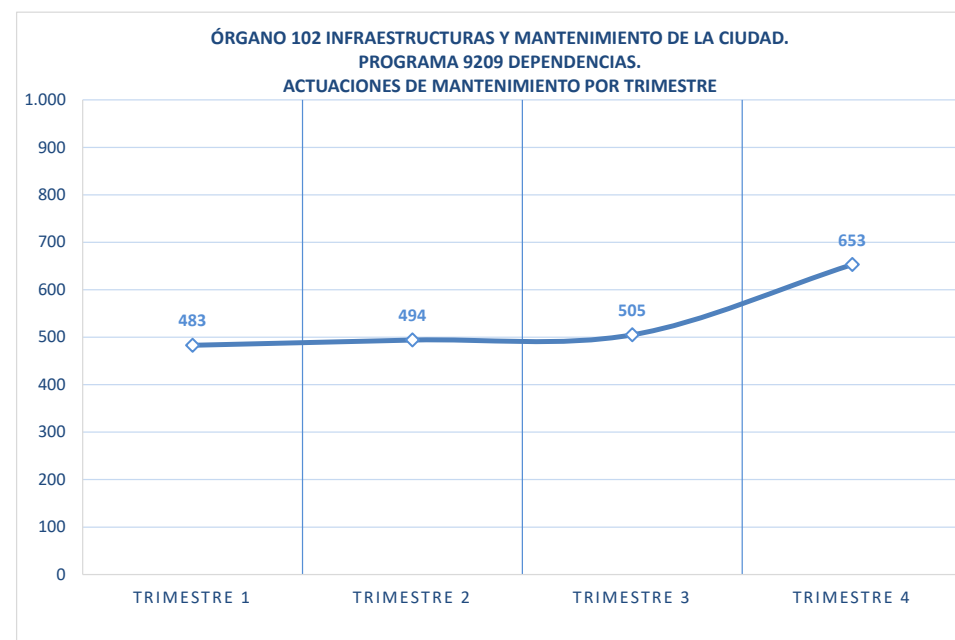
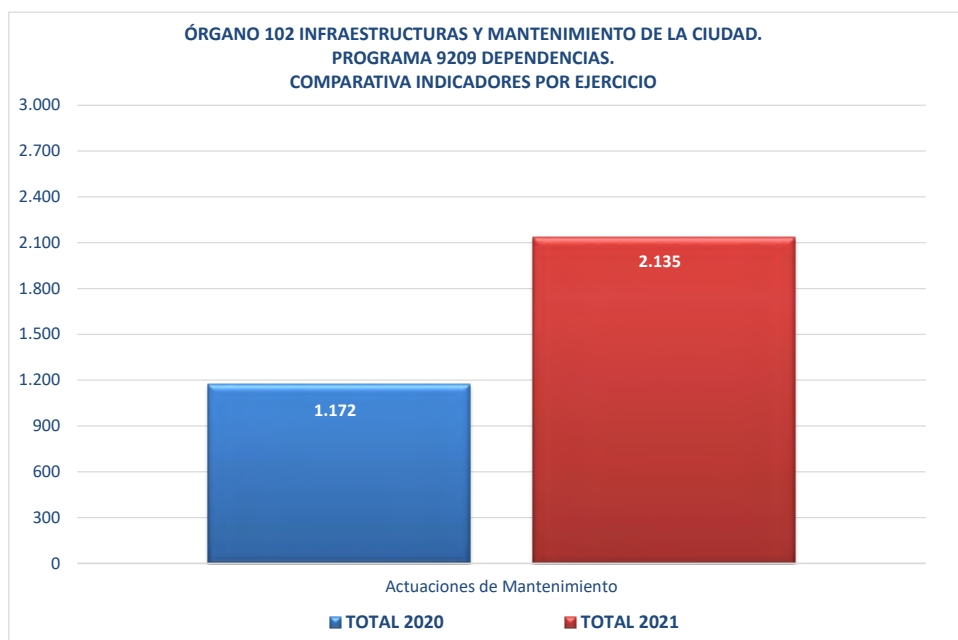
COD. ORGÁNICA	102
ORGÁNICA	INFRAESTRUCTURAS Y MANTENIMIENTO DE LA CIUDAD
COD. PROGRAMA	9209
PROGRAMA	Dependencias

CAPÍTULO	CRÉDITOS INICIALES	CRÉDITOS DEFINITIVOS	OBLIGACIONES RECONOCIDAS	PAGOS ORDENADOS
2				
GASTOS CORRIENTES EN BIENES Y SERVICIOS	835.879,52	862.764,48	426.667,67	416.811,20
6				
INVERSIONES REALES	2.051.000,00	2.375.560,06	168.394,85	112.014,17
TOTALES	2.886.879,52	3.238.324,54	595.062,52	528.825,37



**ÓRGANO 102 INFRAESTRUCTURAS Y MANTENIMIENTO DE LA CIUDAD
PROGRAMA 9209 DEPENDENCIAS**

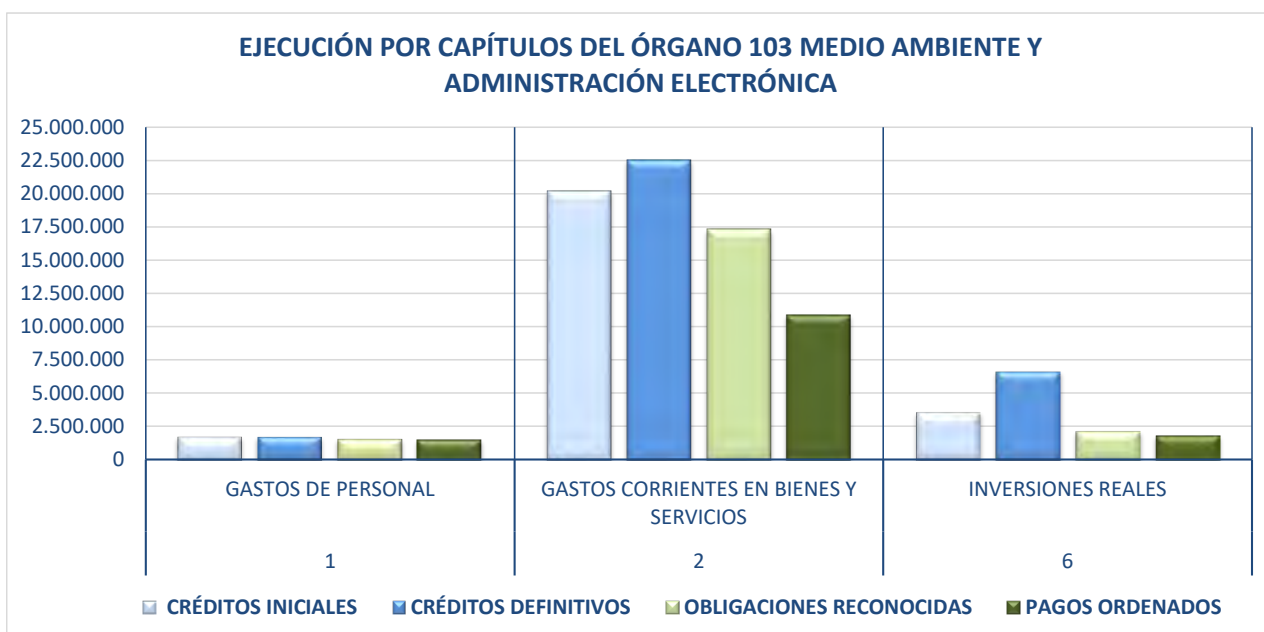
EJERCICIO	COD. ORGÁNICA	ORGÁNICA	COD. PROGRAMA	PROGRAMA	INDICADOR	TOTAL 2020	PREVISIÓN 2021	TRIMESTRE 1	TRIMESTRE 2	TRIMESTRE 3	TRIMESTRE 4	TOTAL 2021	TOTAL S/PREVISTO	INCREMENTO S/ EJERCICIO ANTERIOR
2021	102	INFRAESTRUCTURAS Y MANTENIMIENTO DE LA CIUDAD	9209	Dependencias	Actuaciones de Mantenimiento	1.172		483	494	505	653	2.135	0,00%	82,17%



**ÓRGANO 103 MEDIO AMBIENTE Y ADMINISTRACIÓN ELECTRÓNICA
EJECUCIÓN POR CAPÍTULO**

COD. ORGÁNICA	103
ORGÁNICA	MEDIO AMBIENTE Y ADMINISTRACION ELECTRONICA

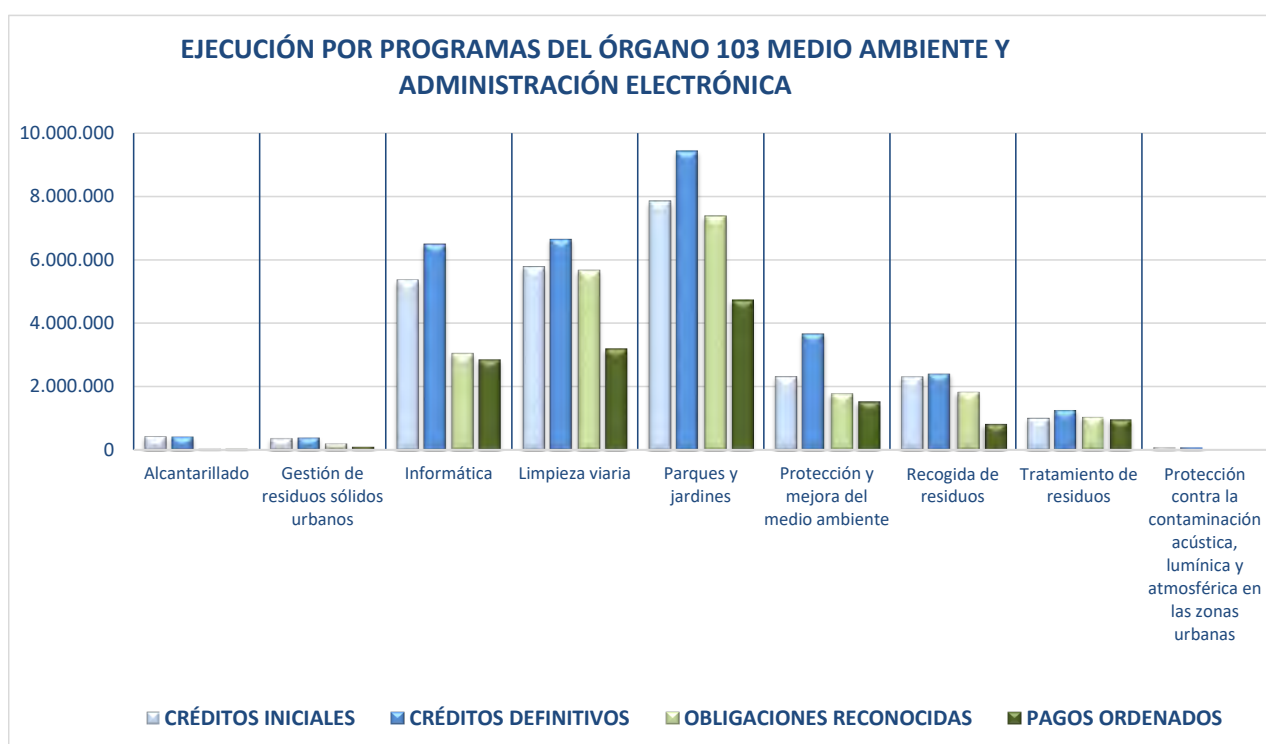
CAPÍTULO	CRÉDITOS INICIALES	CRÉDITOS DEFINITIVOS	OBLIGACIONES RECONOCIDAS	PAGOS ORDENADOS
1				
GASTOS DE PERSONAL	1.777.144,20	1.777.144,20	1.601.744,71	1.565.000,41
2				
GASTOS CORRIENTES EN BIENES Y SERVICIOS	20.209.446,53	22.512.277,93	17.309.086,02	10.888.221,54
6				
INVERSIONES REALES	3.618.500,00	6.705.631,58	2.198.146,90	1.874.236,66
TOTALES	25.605.090,73	30.995.053,71	21.108.977,63	14.327.458,61



ÓRGANO 103 MEDIO AMBIENTE Y ADMINISTRACIÓN ELECTRÓNICA EJECUCIÓN POR PROGRAMAS

COD. ORGÁNICA	103
ORGÁNICA	MEDIO AMBIENTE Y ADMINISTRACION ELECTRONICA

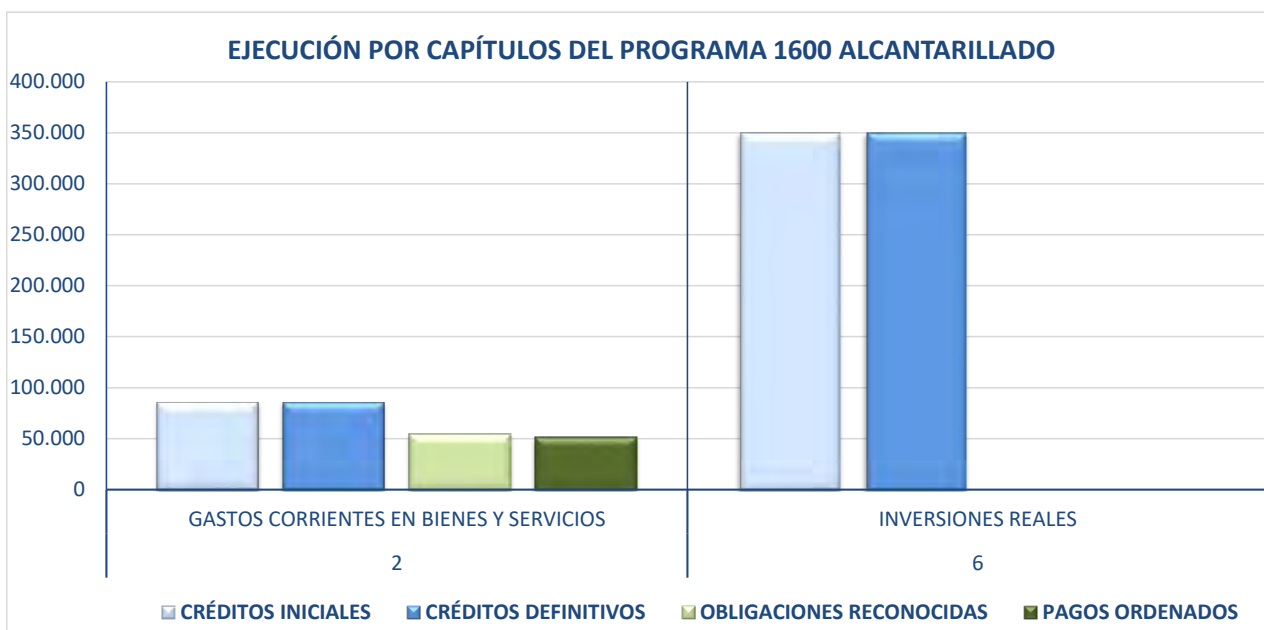
PROGRAMAS	CRÉDITOS INICIALES	CRÉDITOS DEFINITIVOS	OBLIGACIONES RECONOCIDAS	PAGOS ORDENADOS
Alcantarillado	437.000,00	437.000,00	54.708,62	51.680,11
Gestión de residuos sólidos urbanos	386.731,80	412.431,18	218.964,16	117.252,44
Informática	5.369.153,19	6.518.728,60	3.066.343,16	2.861.459,62
Limpieza viaria	5.779.932,90	6.662.557,14	5.683.050,99	3.203.567,55
Parques y jardines	7.850.892,94	9.444.202,16	7.389.106,04	4.739.377,67
Protección y mejora del medio ambiente	2.334.326,08	3.697.278,54	1.798.350,13	1.540.140,75
Recogida de residuos	2.322.053,82	2.436.070,22	1.847.001,75	837.671,33
Tratamiento de residuos	1.020.000,00	1.281.785,87	1.051.452,78	976.309,14
Protección contra la contaminación acústica, lumínica y atmosférica en las zonas urbanas	105.000,00	105.000,00	0,00	0,00
TOTALES	25.605.090,73	30.995.053,71	21.108.977,63	14.327.458,61



ÓRGANO 103 MEDIO AMBIENTE Y ADMINISTRACIÓN ELECTRÓNICA
PROGRAMA 1600 ALCANTARILLADO
EJECUCIÓN POR CAPÍTULOS

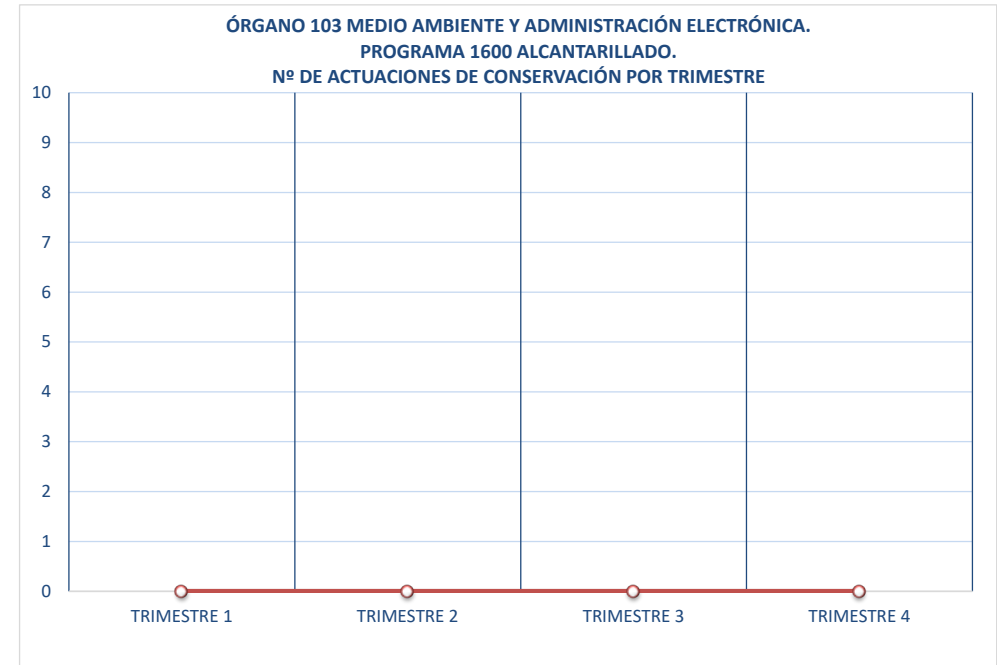
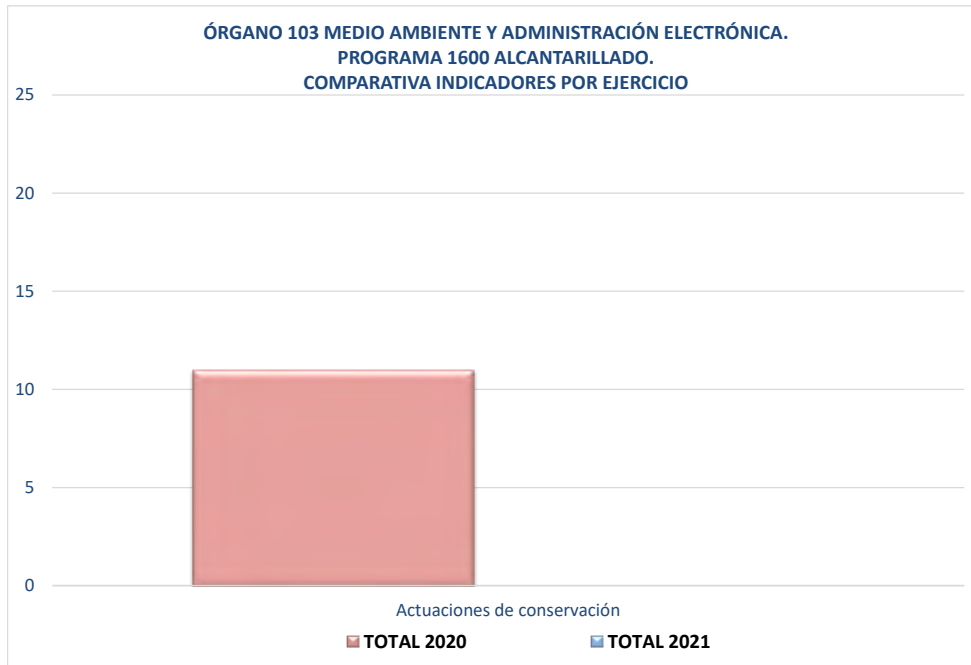
COD. ORGÁNICA	103
ORGÁNICA	MEDIO AMBIENTE Y ADMINISTRACION ELECTRONICA
COD. PROGRAMA	1600
PROGRAMA	Alcantarillado

CAPÍTULO	CRÉDITOS INICIALES	CRÉDITOS DEFINITIVOS	OBLIGACIONES RECONOCIDAS	PAGOS ORDENADOS
2				
GASTOS CORRIENTES EN BIENES Y SERVICIOS	87.000,00	87.000,00	54.708,62	51.680,11
6				
INVERSIONES REALES	350.000,00	350.000,00	0,00	0,00
TOTALES	437.000,00	437.000,00	54.708,62	51.680,11



**ÓRGANO 103 MEDIO AMBIENTE Y ADMINISTRACIÓN ELECTRÓNICA.
PROGRAMA 1600 ALCANTARILLADO**

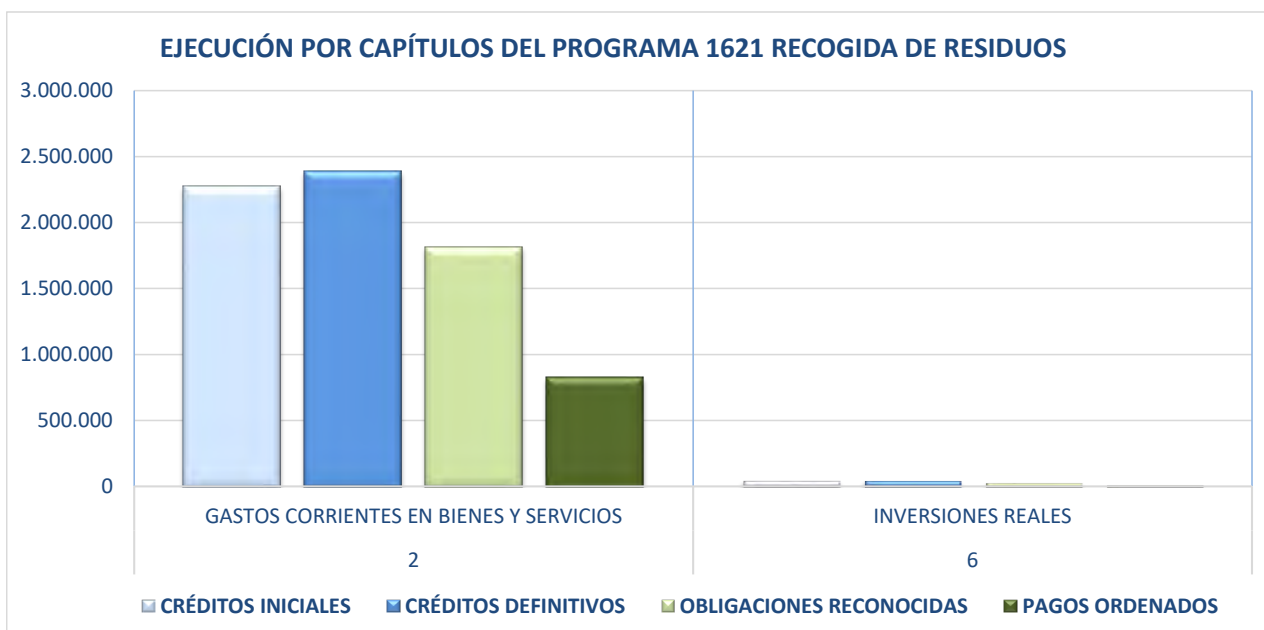
EJERCICIO	COD. ORGÁNICA	ORGÁNICA	COD. PROGRAMA	PROGRAMA	INDICADOR	TOTAL 2020	PREVISIÓN 2021	TRIMESTRE 1	TRIMESTRE 2	TRIMESTRE 3	TRIMESTRE 4	TOTAL 2021	TOTAL S/PREVISTO	INCREMENTO S/ EJERCICIO ANTERIOR
2021	103	MEDIO AMBIENTE Y ADMINISTRACION ELECTRONICA	1600	Alcantarillado	Actuaciones de conservación	11		0	0	0	0	0	0,00%	-100,00%



ÓRGANO 103 MEDIO AMBIENTE Y ADMINISTRACIÓN ELECTRÓNICA
PROGRAMA 1621 RECOGIDA DE RESIDUOS
EJECUCIÓN POR CAPÍTULOS

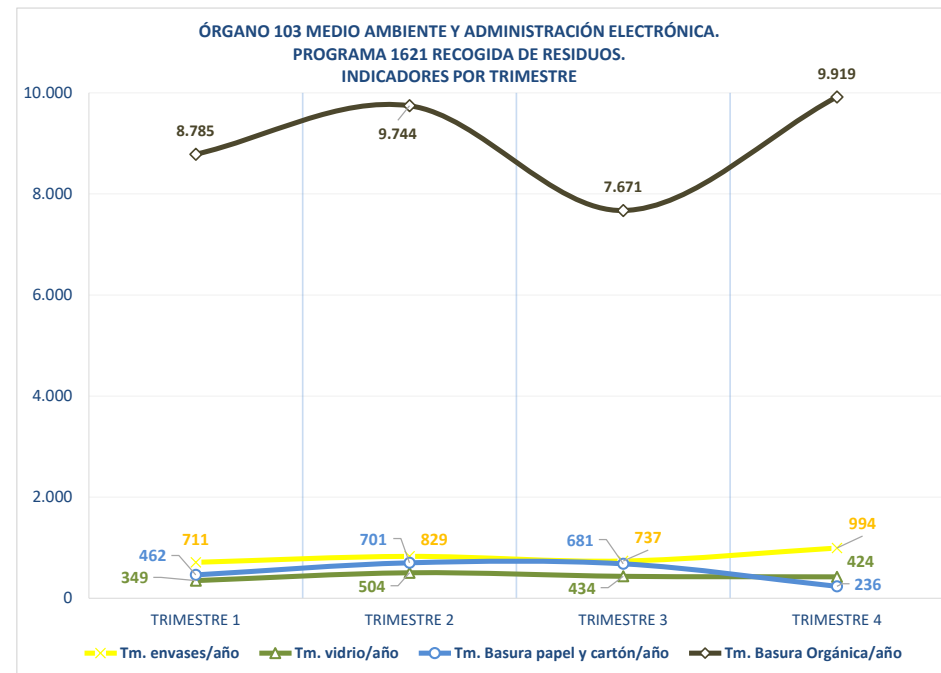
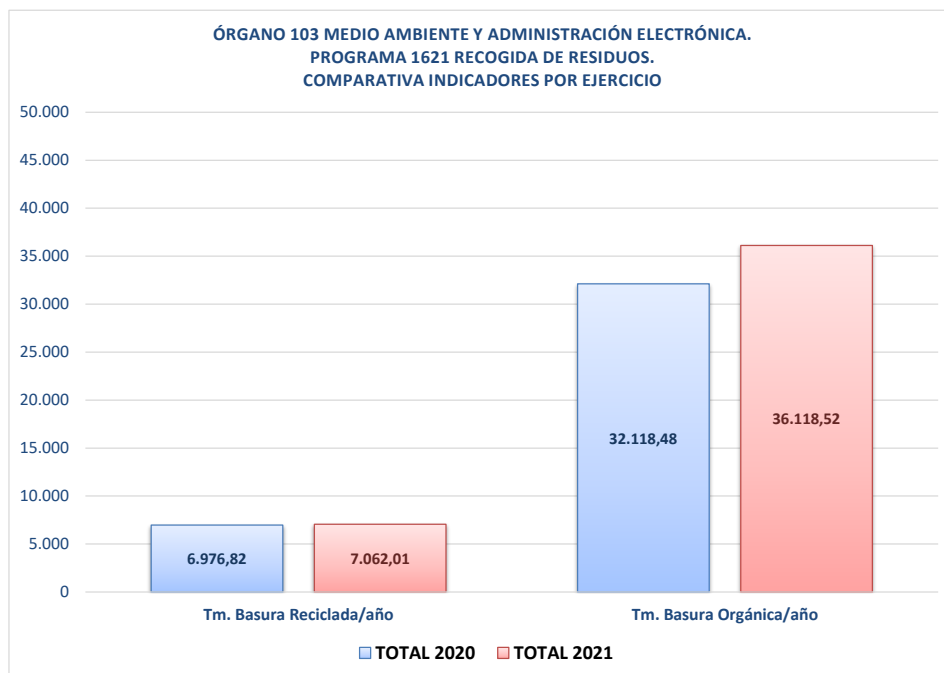
COD. ORGÁNICA	103
ORGÁNICA	MEDIO AMBIENTE Y ADMINISTRACION ELECTRONICA
COD. PROGRAMA	1621
PROGRAMA	Recogida de residuos

CAPÍTULO	CRÉDITOS INICIALES	CRÉDITOS DEFINITIVOS	OBLIGACIONES RECONOCIDAS	PAGOS ORDENADOS
2				
GASTOS CORRIENTES EN BIENES Y SERVICIOS	2.272.053,82	2.386.070,22	1.815.656,12	824.251,85
6				
INVERSIONES REALES	50.000,00	50.000,00	31.345,63	13.419,48
TOTALES	2.322.053,82	2.436.070,22	1.847.001,75	837.671,33



ÓRGANO 103 MEDIO AMBIENTE Y ADMINISTRACIÓN ELECTRÓNICA
PROGRAMA 1621 RECOGIDA DE RESIDUOS

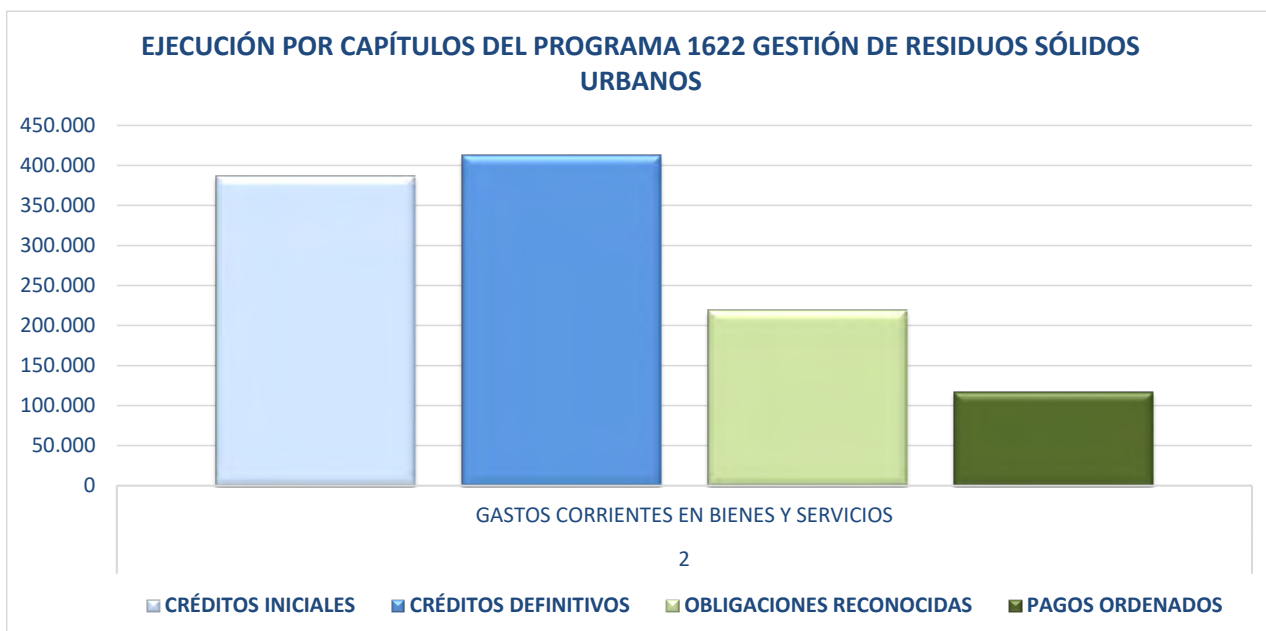
EJERCICIO	COD. ORGÁNICA	ORGÁNICA	COD. PROGRAMA	PROGRAMA	INDICADOR	TOTAL 2020	PREVISIÓN 2021	TRIMESTRE 1	TRIMESTRE 2	TRIMESTRE 3	TRIMESTRE 4	TOTAL 2021	TOTAL S/PREVISTO	INCREMENTO S/ EJERCICIO ANTERIOR
2021	103	MEDIO AMBIENTE Y ADMINISTRACION ELECTRONICA	1621	Recogida de residuos	Tm. envases/año	3.064,34		710,98	828,68	736,82	994,24	3.270,72	0,00%	6,73%
2021	103	MEDIO AMBIENTE Y ADMINISTRACION ELECTRONICA	1621	Recogida de residuos	Tm. vidrio/año	1.414,48		349,16	504,33	434,10	423,56	1.711,15	0,00%	20,97%
2021	103	MEDIO AMBIENTE Y ADMINISTRACION ELECTRONICA	1621	Recogida de residuos	Tm. Basura papel y cartón/año	2.498,00		461,98	701,28	681,16	235,72	2.080,14	0,00%	-16,73%
2021	103	MEDIO AMBIENTE Y ADMINISTRACION ELECTRONICA	1621	Recogida de residuos	Tm. Basura Reciclada/año	6.976,82		1.522,12	2.034,29	1.852,08	1.653,52	7.062,01	0,00%	1,22%
2021	103	MEDIO AMBIENTE Y ADMINISTRACION ELECTRONICA	1621	Recogida de residuos	Tm. Basura Orgánica/año	32.118,48		8.784,60	9.743,66	7.671,14	9.919,12	36.118,52	0,00%	12,45%



**ÓRGANO 103 MEDIO AMBIENTE Y ADMINISTRACIÓN ELECTRÓNICA.
PROGRAMA 1622 GESTIÓN DE RESIDUOS SÓLIDOS URBANOS
EJECUCIÓN POR CAPÍTULO**

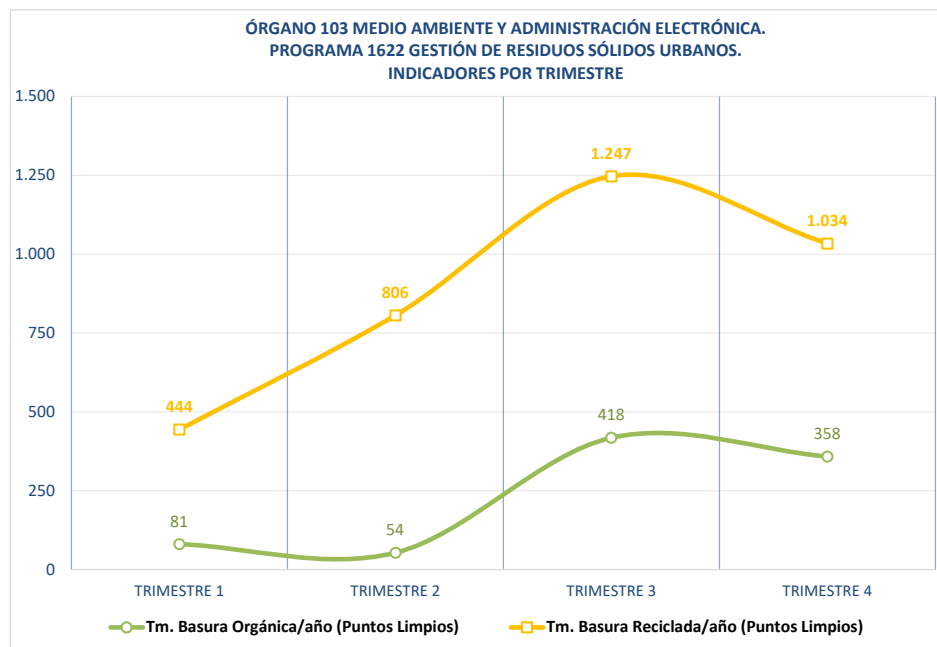
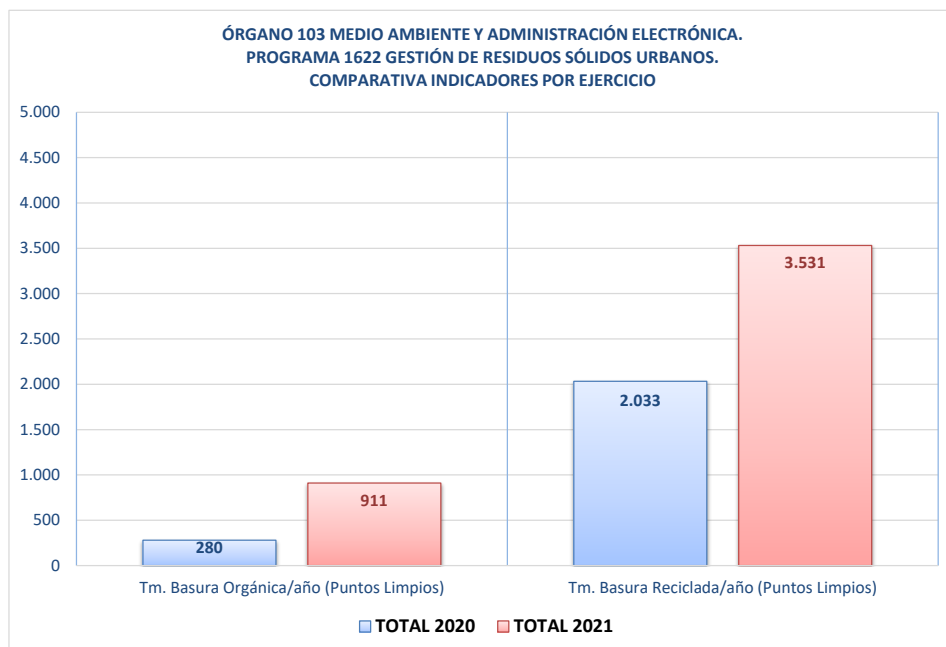
COD. ORGÁNICA	103
ORGÁNICA	MEDIO AMBIENTE Y ADMINISTRACION ELECTRONICA
COD. PROGRAMA	1622
PROGRAMA	Gestión de residuos sólidos urbanos

CAPÍTULO	CRÉDITOS INICIALES	CRÉDITOS DEFINITIVOS	OBLIGACIONES RECONOCIDAS	PAGOS ORDENADOS
2				
GASTOS CORRIENTES EN BIENES Y SERVICIOS	386.731,80	412.431,18	218.964,16	117.252,44
TOTALES	386.731,80	412.431,18	218.964,16	117.252,44



**ÓRGANO 103 MEDIO AMBIENTE Y ADMINISTRACIÓN ELECTRÓNICA.
PROGRAMA 1622 GESTIÓN DE RESIDUOS SÓLIDOS URBANOS**

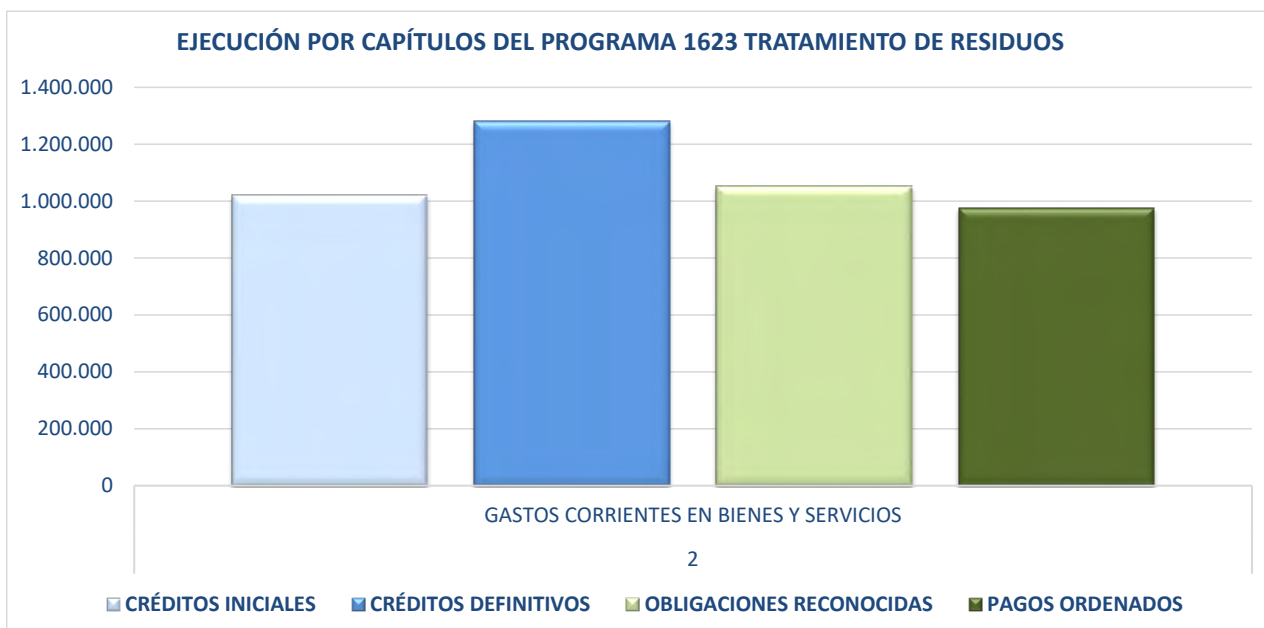
EJERCICIO	COD. ORGÁNICA	ORGÁNICA	COD. PROGRAMA	PROGRAMA	INDICADOR	TOTAL 2020	PREVISIÓN 2021	TRIMESTRE 1	TRIMESTRE 2	TRIMESTRE 3	TRIMESTRE 4	TOTAL 2021	TOTAL S/PREVISTO	INCREMENTO S/ EJERCICIO ANTERIOR
2021	103	MEDIO AMBIENTE Y ADMINISTRACION ELECTRONICA	1622	Gestión de residuos sólidos urbanos	Tm. Basura Orgánica/año (Puntos Limpios)	280		81	54	418	358	911	0,00%	225,21%
2021	103	MEDIO AMBIENTE Y ADMINISTRACION ELECTRONICA	1622	Gestión de residuos sólidos urbanos	Tm. Basura Reciclada/año (Puntos Limpios)	2.033		444	806	1.247	1.034	3.531	0,00%	73,70%



**ÓRGANO 103 MEDIO AMBIENTE Y ADMINISTRACIÓN ELECTRÓNICA
PROGRAMA 1623 TRATAMIENTO DE RESIDUOS
EJECUCIÓN POR CAPÍTULOS**

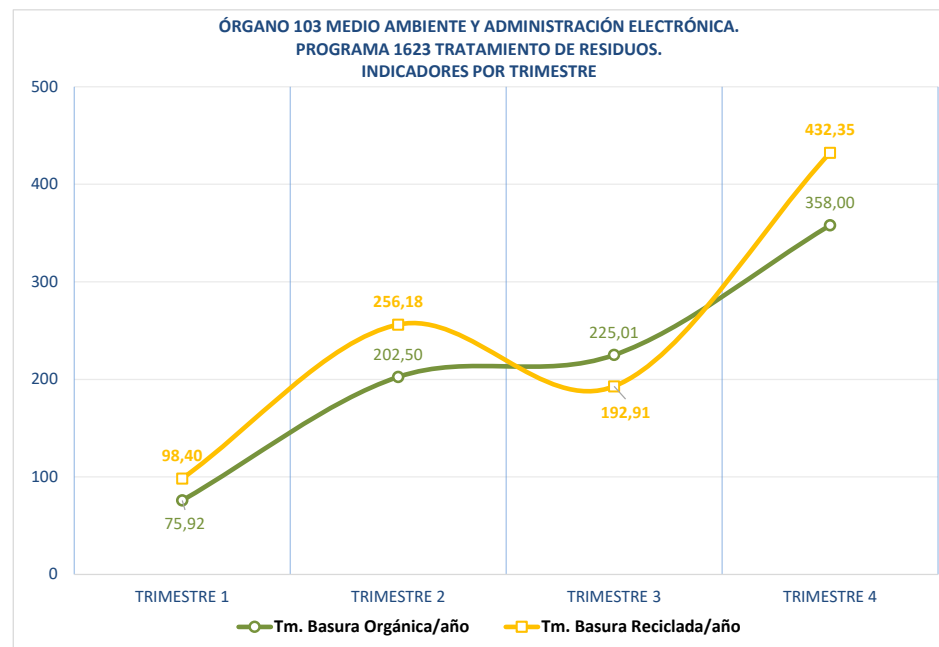
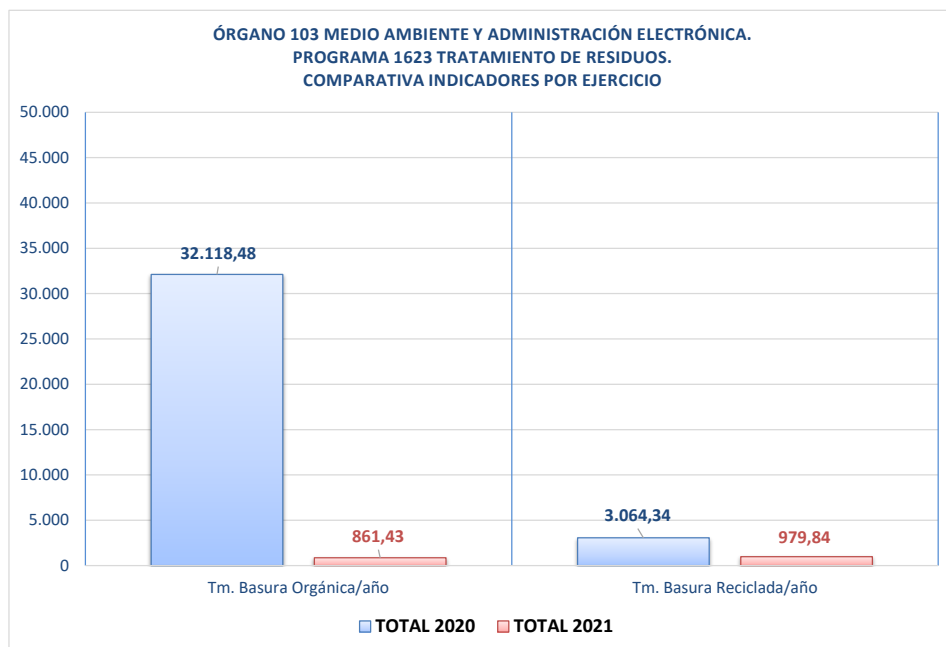
COD. ORGÁNICA	103
ORGÁNICA	MEDIO AMBIENTE Y ADMINISTRACION ELECTRONICA
COD. PROGRAMA	1623
PROGRAMA	Tratamiento de residuos

CAPÍTULO	CRÉDITOS INICIALES	CRÉDITOS DEFINITIVOS	OBLIGACIONES RECONOCIDAS	PAGOS ORDENADOS
2				
GASTOS CORRIENTES EN BIENES Y SERVICIOS	1.020.000,00	1.281.785,87	1.051.452,78	976.309,14
TOTALES	1.020.000,00	1.281.785,87	1.051.452,78	976.309,14



ÓRGANO 103 MEDIO AMBIENTE Y ADMINISTRACIÓN ELECTRÓNICA
PROGRAMA 1623 TRATAMIENTO DE RESIDUOS

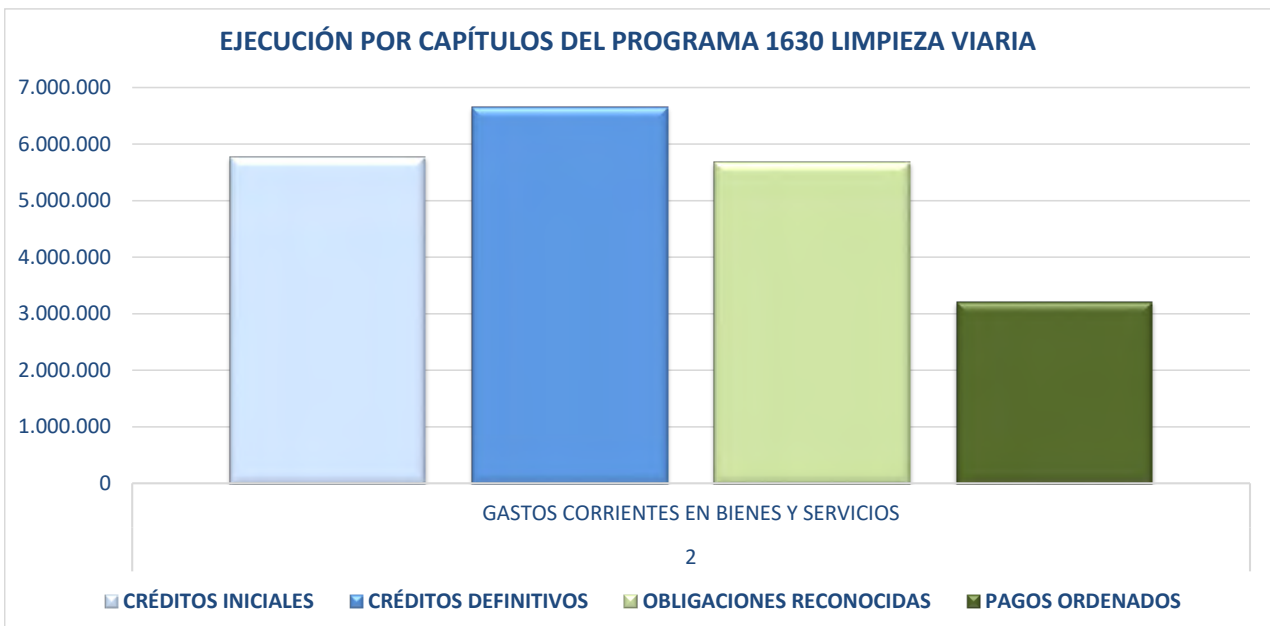
EJERCICIO	COD. ORGÁNICA	ORGÁNICA	COD. PROGRAMA	PROGRAMA	INDICADOR	TOTAL 2020	PREVISIÓN 2021	TRIMESTRE 1	TRIMESTRE 2	TRIMESTRE 3	TRIMESTRE 4	TOTAL 2021	TOTAL S/PREVISTO	INCREMENTO S/ EJERCICIO ANTERIOR
2021	103	MEDIO AMBIENTE Y ADMINISTRACION ELECTRONICA	1623	Tratamiento de residuos	Tm. Basura Orgánica/año	32.118,48		75,92	202,50	225,01	358,00	861,43	0,00%	-97,32%
2021	103	MEDIO AMBIENTE Y ADMINISTRACION ELECTRONICA	1623	Tratamiento de residuos	Tm. Basura Reciclada/año	3.064,34		98,40	256,18	192,91	432,35	979,84	0,00%	-68,02%



ÓRGANO 103 MEDIO AMBIENTE Y ADMINISTRACIÓN ELECTRÓNICA
PROGRAMA 1630 LIMPIEZA VIARIA
EJECUCIÓN POR CAPÍTULO

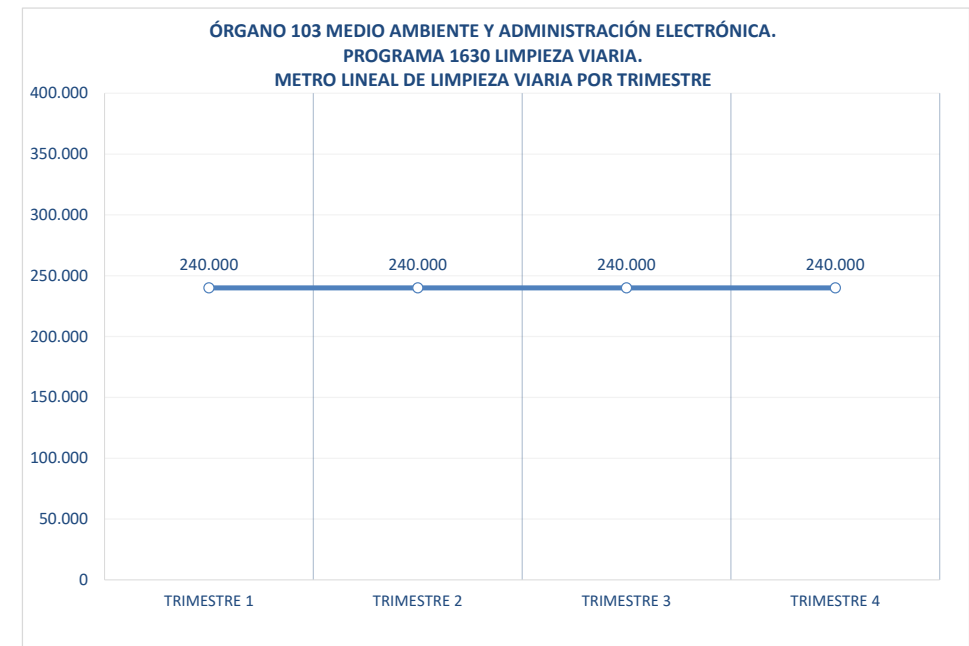
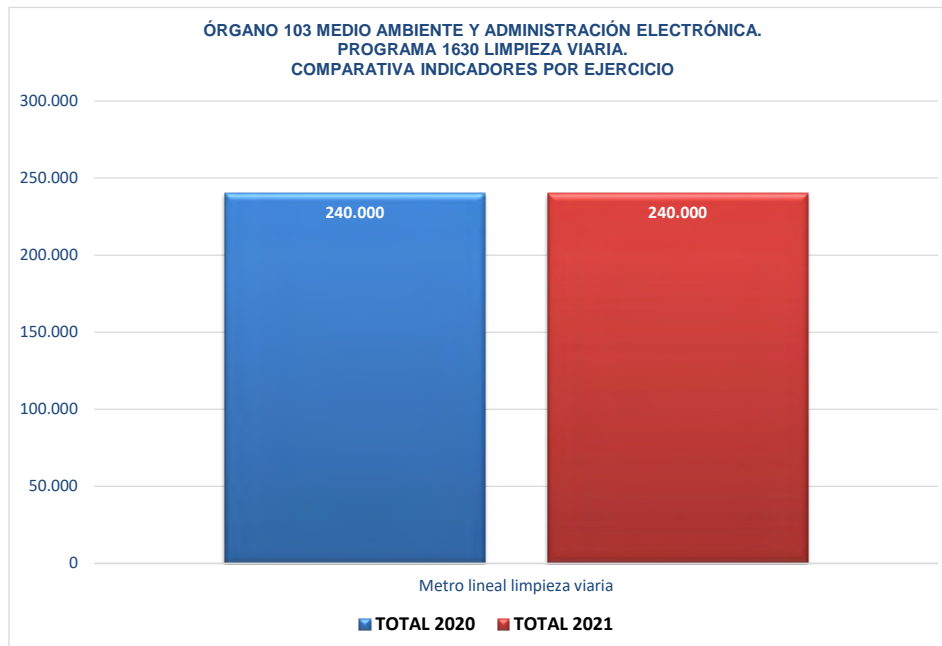
COD. ORGÁNICA	103
ORGÁNICA	MEDIO AMBIENTE Y ADMINISTRACION ELECTRONICA
COD. PROGRAMA	1630
PROGRAMA	Limpieza viaria

CAPÍTULO	CRÉDITOS INICIALES	CRÉDITOS DEFINITIVOS	OBLIGACIONES RECONOCIDAS	PAGOS ORDENADOS
2				
GASTOS CORRIENTES EN BIENES Y SERVICIOS	5.779.932,90	6.662.557,14	5.683.050,99	3.203.567,55
TOTALES	5.779.932,90	6.662.557,14	5.683.050,99	3.203.567,55



**ÓRGANO 103 MEDIO AMBIENTE Y ADMINISTRACIÓN ELECTRÓNICA
PROGRAMA 1630 LIMPIEZA VIARIA**

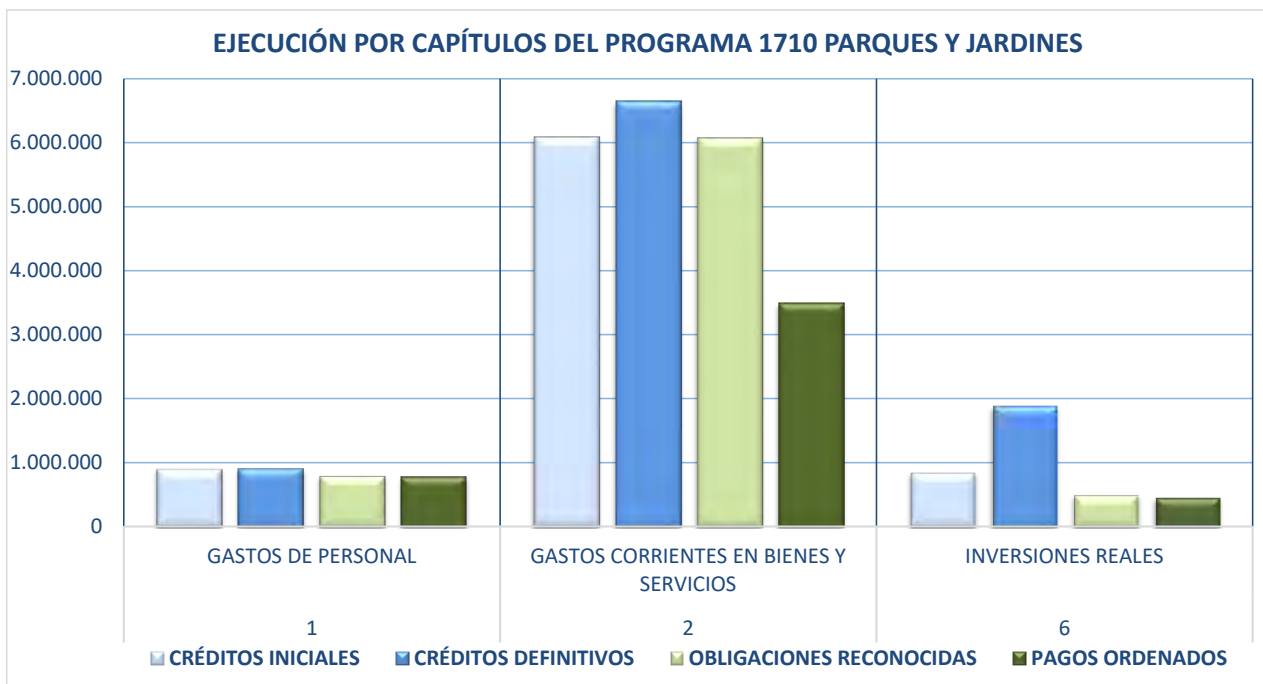
EJERCICIO	COD. ORGÁNICA	ORGÁNICA	COD. PROGRAMA	PROGRAMA	INDICADOR	TOTAL 2020	PREVISIÓN 2021	TRIMESTRE 1	TRIMESTRE 2	TRIMESTRE 3	TRIMESTRE 4	TOTAL 2021	TOTAL S/PREVISTO	INCREMENTO S/ EJERCICIO ANTERIOR
2021	103	MEDIO AMBIENTE Y ADMINISTRACION ELECTRONICA	1630	Limpieza viaria	Metro lineal limpieza viaria	240.000		240.000	240.000	240.000	240.000	240.000	0,00%	0,00%



ÓRGANO 103 MEDIO AMBIENTE Y ADMINISTRACIÓN ELECTRÓNICA
PROGRAMA 1710 PARQUES Y JARDINES
EJECUCIÓN POR CAPÍTULO

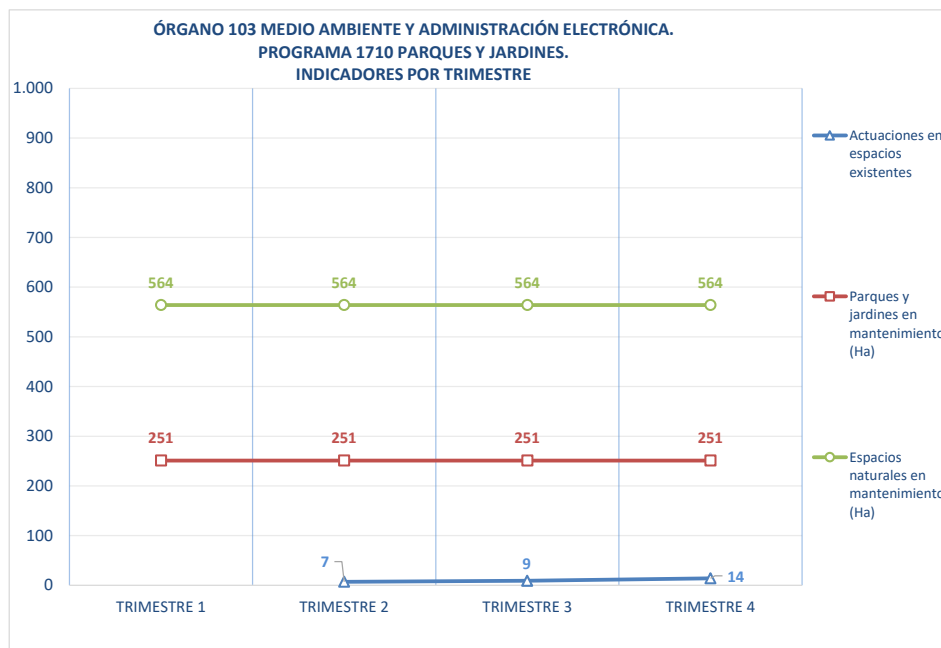
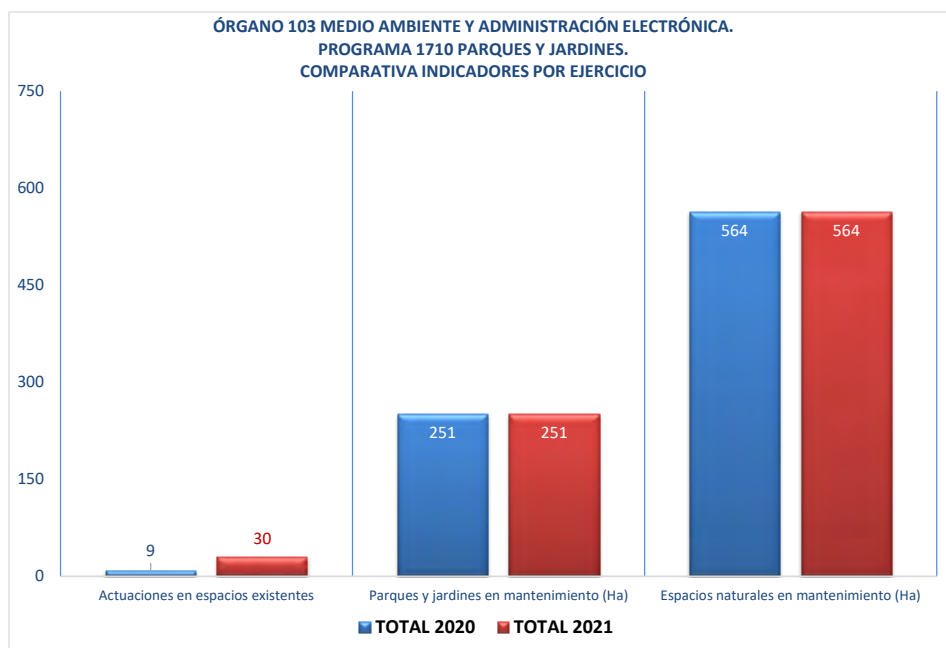
COD. ORGÁNICA	103
ORGÁNICA	MEDIO AMBIENTE Y ADMINISTRACION ELECTRONICA
COD. PROGRAMA	1710
PROGRAMA	Parques y jardines

CAPÍTULO	CRÉDITOS INICIALES	CRÉDITOS DEFINITIVOS	OBLIGACIONES RECONOCIDAS	PAGOS ORDENADOS
1				
GASTOS DE PERSONAL	915.877,99	915.877,99	809.368,62	790.665,78
2				
GASTOS CORRIENTES EN BIENES Y SERVICIOS	6.078.014,95	6.640.449,67	6.074.186,34	3.487.534,83
6				
INVERSIONES REALES	857.000,00	1.887.874,50	505.551,08	461.177,06
TOTALES	7.850.892,94	9.444.202,16	7.389.106,04	4.739.377,67



ÓRGANO 103 INFRAESTRUCTURAS Y MANTENIMIENTO DE LA CIUDAD
PROGRAMA 1710 PARQUES Y JARDINES

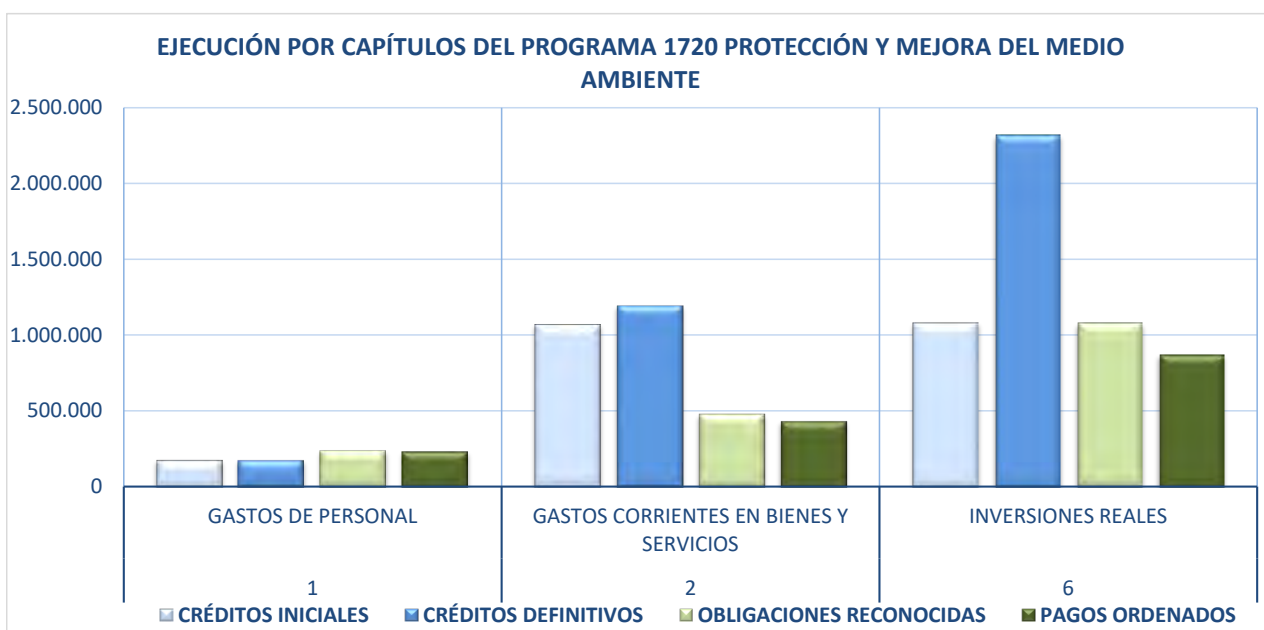
EJERCICIO	COD. ORGÁNICA	ORGÁNICA	COD. PROGRAMA	PROGRAMA	INDICADOR	TOTAL 2020	PREVISIÓN 2021	TRIMESTRE 1	TRIMESTRE 2	TRIMESTRE 3	TRIMESTRE 4	TOTAL 2021	TOTAL S/PREVISTO	INCREMENTO S/ EJERCICIO ANTERIOR
2021	103	MEDIO AMBIENTE Y ADMINISTRACION ELECTRONICA	1710	Parques y jardines	Actuaciones en espacios existentes	9			7	9	14	30	0,00%	233,33%
2021	103	MEDIO AMBIENTE Y ADMINISTRACION ELECTRONICA	1710	Parques y jardines	Parques y jardines en mantenimiento (Ha)	251		251	251	251	251	251	0,00%	0,00%
2021	103	MEDIO AMBIENTE Y ADMINISTRACION ELECTRONICA	1710	Parques y jardines	Espacios naturales en mantenimiento (Ha)	564		564	564	564	564	564	0,00%	0,00%



ÓRGANO 103 MEDIO AMBIENTE Y ADMINISTRACIÓN ELECTRÓNICA
PROGRAMA 1720 PROTECCIÓN Y MEJORA DEL MEDIO AMBIENTE
EJECUCIÓN POR CAPÍTULOS

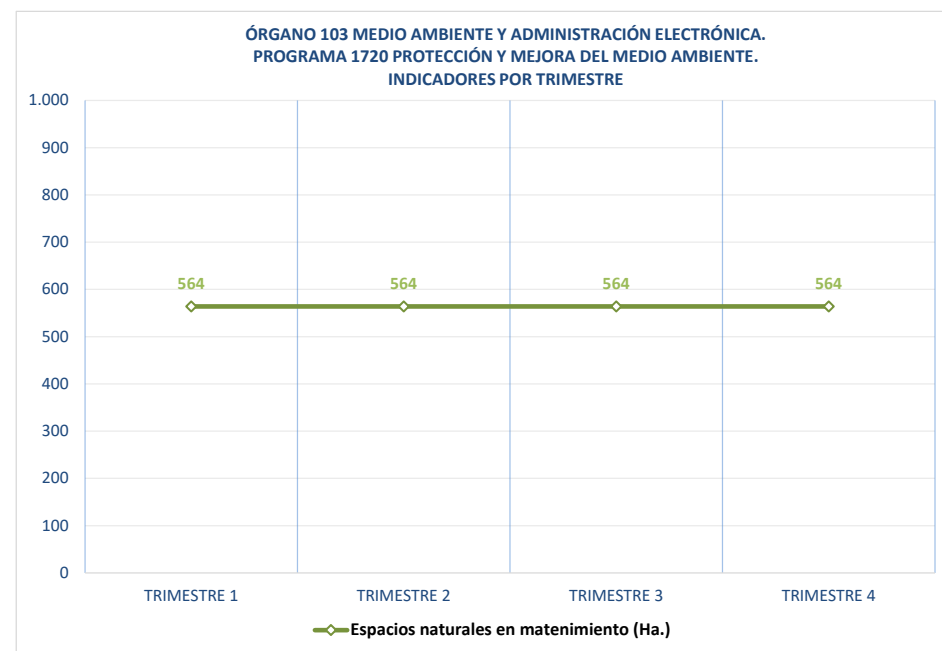
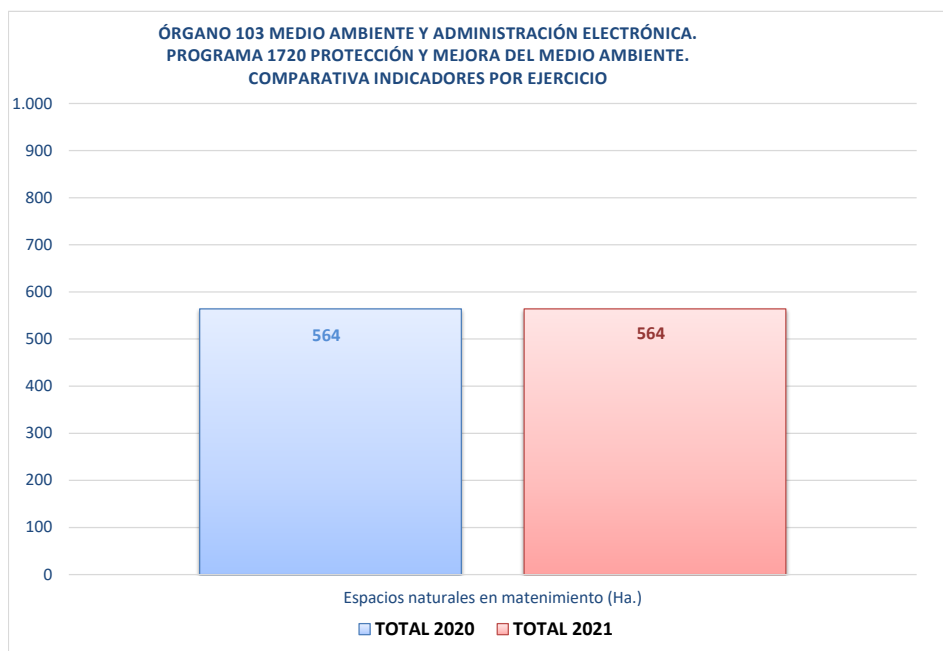
COD. ORGÁNICA	103
ORGÁNICA	MEDIO AMBIENTE Y ADMINISTRACION ELECTRONICA
COD. PROGRAMA	1720
PROGRAMA	Protección y mejora del medio ambiente

CAPÍTULO	CRÉDITOS INICIALES	CRÉDITOS DEFINITIVOS	OBLIGACIONES RECONOCIDAS	PAGOS ORDENADOS
1				
GASTOS DE PERSONAL	181.113,02	181.113,02	240.826,24	236.171,89
2				
GASTOS CORRIENTES EN BIENES Y SERVICIOS	1.072.213,06	1.198.025,46	480.829,38	434.190,00
6				
INVERSIONES REALES	1.081.000,00	2.318.140,06	1.076.694,51	869.778,86
TOTALES	2.334.326,08	3.697.278,54	1.798.350,13	1.540.140,75



**ÓRGANO 103 MEDIO AMBIENTE Y ADMINISTRACIÓN ELECTRÓNICA
PROGRAMA 1720 PROTECCIÓN Y MEJORA DEL MEDIO AMBIENTE**

EJERCICIO	COD. ORGÁNICA	ORGÁNICA	COD. PROGRAMA	PROGRAMA	INDICADOR	TOTAL 2020	PREVISIÓN 2021	TRIMESTRE 1	TRIMESTRE 2	TRIMESTRE 3	TRIMESTRE 4	TOTAL 2021	TOTAL S/PREVISTO	INCREMENTO S/ EJERCICIO ANTERIOR
2021	103	MEDIO AMBIENTE Y ADMINISTRACION ELECTRONICA	1720	Protección y mejora del medio ambiente	Espacios naturales en matenimiento (Ha.)	564		564	564	564	564	564	0,00%	0,00%



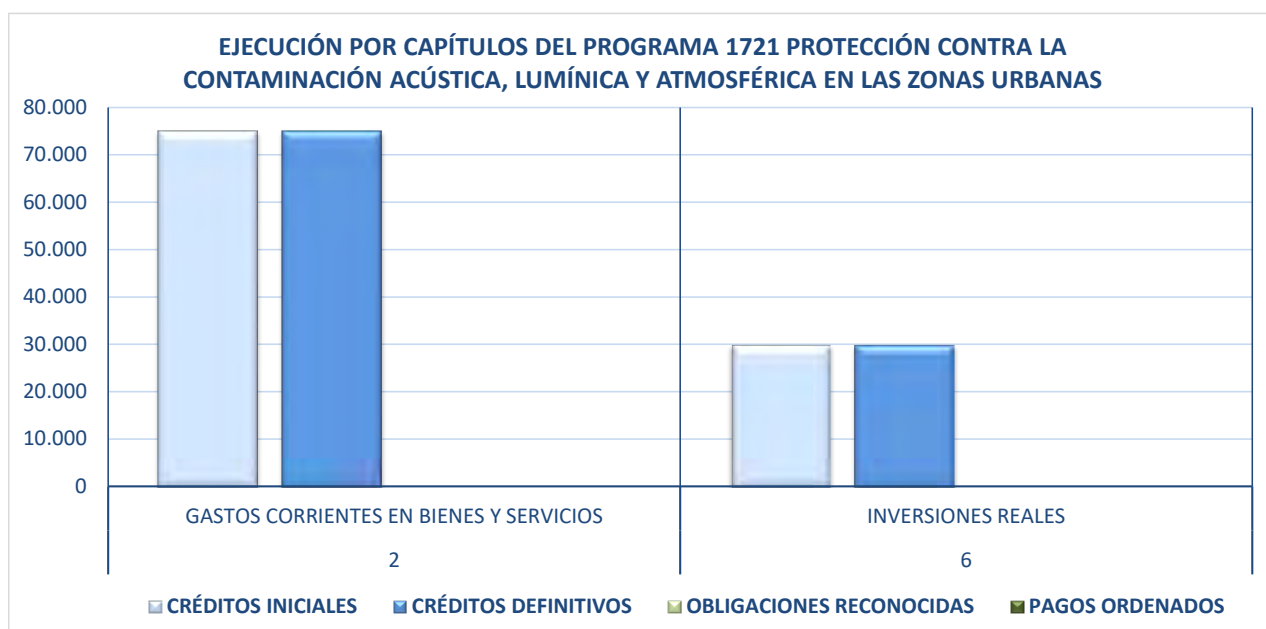


ÓRGANO 103 MEDIO AMBIENTE Y ADMINISTRACIÓN ELECTRÓNICA
PROGRAMA 1721 PROTECCIÓN CONTRA LA CONTAMINACIÓN ACÚSTICA, LUMÍNICA Y
ATMOSFÉRICA EN LAS ZONAS URBANAS

EJECUCIÓN POR CAPÍTULOS

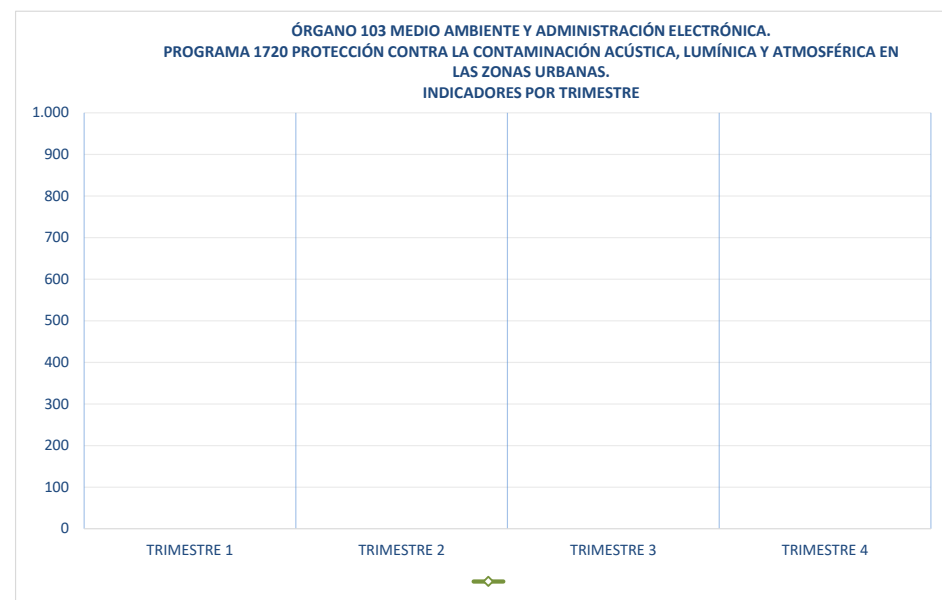
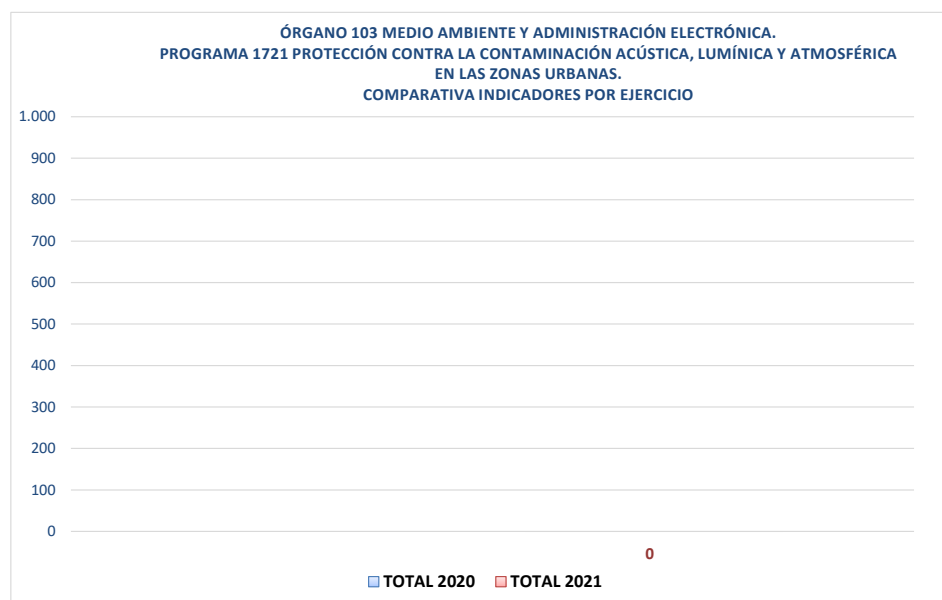
COD. ORGÁNICA	103
ORGÁNICA	MEDIO AMBIENTE Y ADMINISTRACION ELECTRONICA
COD. PROGRAMA	1721
PROGRAMA	Protección contra la contaminación acústica, lumínica y atmosférica en las zonas urbanas

CAPÍTULO	CRÉDITOS INICIALES	CRÉDITOS DEFINITIVOS	OBLIGACIONES RECONOCIDAS	PAGOS ORDENADOS
2				
GASTOS CORRIENTES EN BIENES Y SERVICIOS	75.000,00	75.000,00	0,00	0,00
6				
INVERSIONES REALES	30.000,00	30.000,00	0,00	0,00
TOTALES	105.000,00	105.000,00	0,00	0,00



ÓRGANO 103 MEDIO AMBIENTE Y ADMINISTRACIÓN ELECTRÓNICA
PROGRAMA 1721 PROTECCIÓN CONTRA LA CONTAMINACIÓN ACÚSTICA, LUMÍNICA Y ATMOSFÉRICA EN LAS ZONAS URBANAS

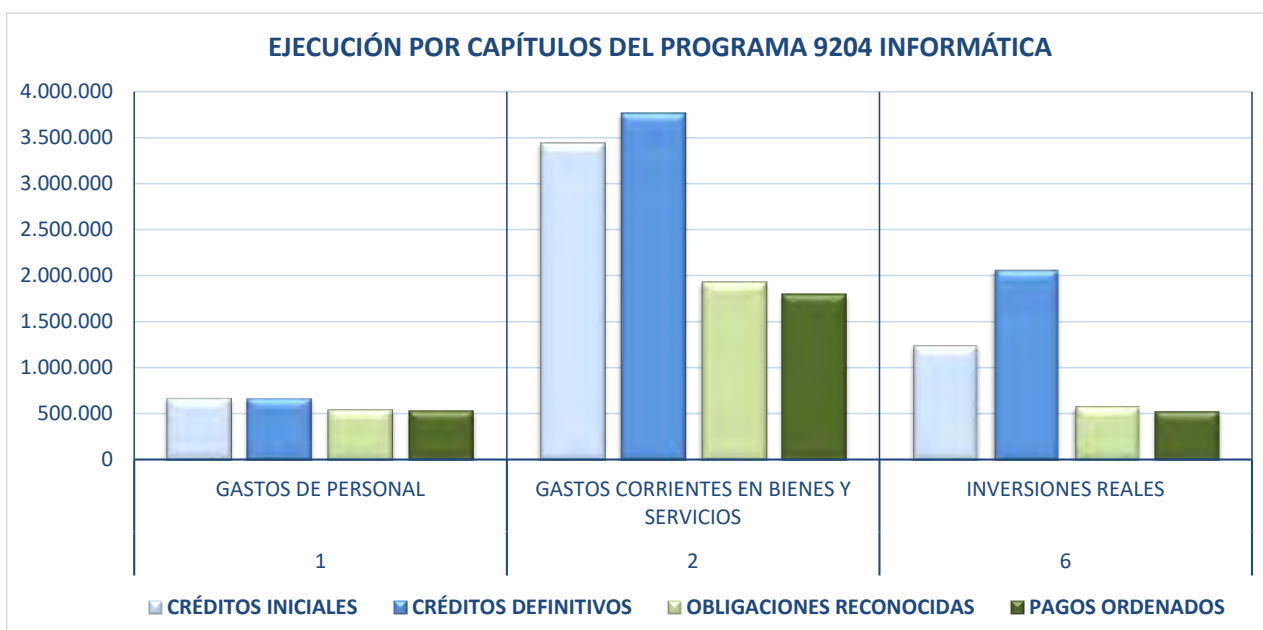
EJERCICIO	COD. ORGÁNICA	ORGÁNICA	COD. PROGRAMA	PROGRAMA	INDICADOR	TOTAL 2020	PREVISIÓN 2021	TRIMESTRE 1	TRIMESTRE 2	TRIMESTRE 3	TRIMESTRE 4	TOTAL 2021	TOTAL S/PREVISTO	INCREMENTO S/ EJERCICIO ANTERIOR
2021	103	MEDIO AMBIENTE Y ADMINISTRACION ELECTRONICA	1721	Protección contra la contaminación acústica, lumínica y atmosférica en las zonas urbanas								0	0,00%	0,00%



ÓRGANO 103 MEDIO AMBIENTE Y ADMINISTRACIÓN ELECTRÓNICA
PROGRAMA 9204 INFORMÁTICA
EJECUCIÓN POR CAPÍTULOS

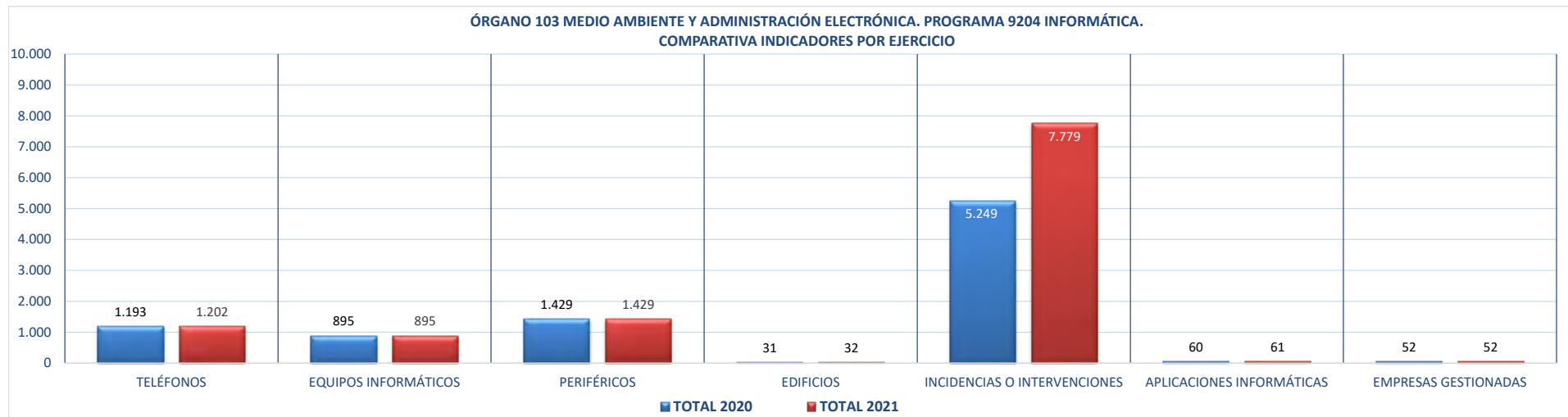
COD. ORGÁNICA	103
ORGÁNICA	MEDIO AMBIENTE Y ADMINISTRACION ELECTRONICA
COD. PROGRAMA	9204
PROGRAMA	Informática

CAPÍTULO	CRÉDITOS INICIALES	CRÉDITOS DEFINITIVOS	OBLIGACIONES RECONOCIDAS	PAGOS ORDENADOS
1				
GASTOS DE PERSONAL	680.153,19	680.153,19	551.549,85	538.162,74
2				
GASTOS CORRIENTES EN BIENES Y SERVICIOS	3.438.500,00	3.768.958,39	1.930.237,63	1.793.435,62
6				
INVERSIONES REALES	1.250.500,00	2.069.617,02	584.555,68	529.861,26
TOTALES	5.369.153,19	6.518.728,60	3.066.343,16	2.861.459,62



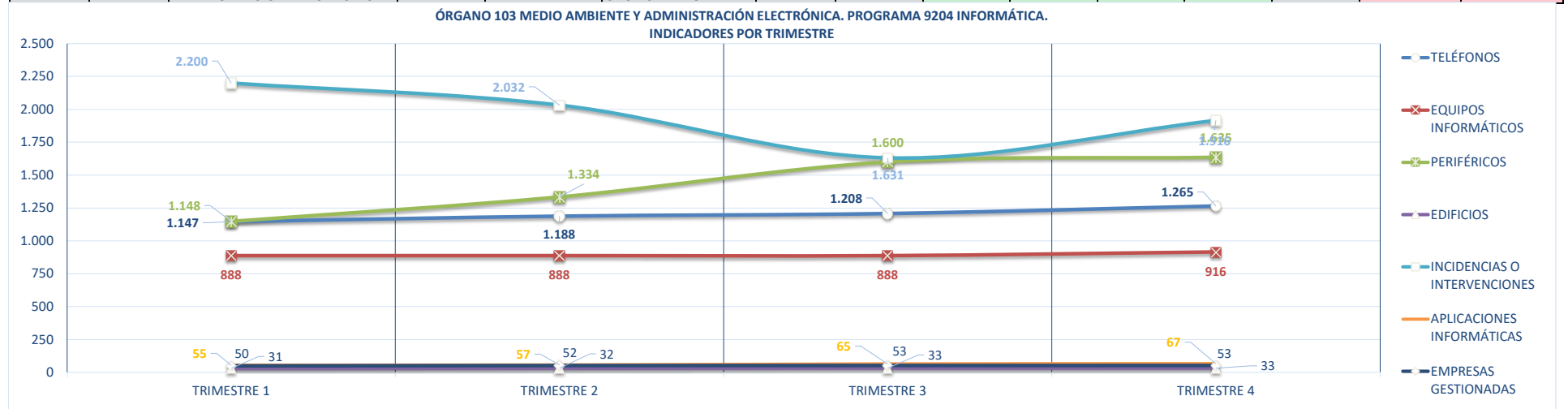
**ÓRGANO 103 MEDIO AMBIENTE Y ADMINISTRACIÓN ELECTRÓNICA
PROGRAMA 9204 INFORMÁTICA**

EJERCICIO	COD. ORGÁNICA	ORGÁNICA	COD. PROGRAMA	PROGRAMA	INDICADOR	TOTAL 2020	PREVISIÓN 2021	TRIMESTRE 1	TRIMESTRE 2	TRIMESTRE 3	TRIMESTRE 4	TOTAL 2021	TOTAL S/PREVISTO	INCREMENTO S/ EJERCICIO ANTERIOR
2021	103	MEDIO AMBIENTE ADMINISTRACION ELECTRONICA	9204	Informática	Teléfonos Fijos	557		557	557	557	543	554		
2021	103	MEDIO AMBIENTE ADMINISTRACION ELECTRONICA	9204	Informática	Teléfonos Móviles	572		538	563	583	651	584		
2021	103	MEDIO AMBIENTE ADMINISTRACION ELECTRONICA	9204	Informática	Tablets	64		52	68	68	71	65		
2021	103	MEDIO AMBIENTE ADMINISTRACION ELECTRONICA	9204	Informática	TELÉFONOS	1.193		1.147	1.188	1.208	1.265	1.202	0,00%	0,75%
2021	103	MEDIO AMBIENTE ADMINISTRACION ELECTRONICA	9204	Informática	EQUIPOS INFORMÁTICOS	895		888	888	888	916	895	0,00%	0,00%
2021	103	MEDIO AMBIENTE ADMINISTRACION ELECTRONICA	9204	Informática	PERIFÉRICOS	1.429		1.148	1.334	1.600	1.635	1.429	0,00%	0,02%
2021	103	MEDIO AMBIENTE ADMINISTRACION ELECTRONICA	9204	Informática	EDIFICIOS	31		31	32	33	33	32	0,00%	4,03%
2021	103	MEDIO AMBIENTE ADMINISTRACION ELECTRONICA	9204	Informática	INCIDENCIAS INTERVENCIONES	5.249		2.200	2.032	1.631	1.916	7.779	0,00%	48,20%
2021	103	MEDIO AMBIENTE ADMINISTRACION ELECTRONICA	9204	Informática	APLICACIONES INFORMÁTICAS	60		55	57	65	67	61	0,00%	1,67%
2021	103	MEDIO AMBIENTE ADMINISTRACION ELECTRONICA	9204	Informática	EMPRESAS GESTIONADAS	52		50	52	53	53	52	0,00%	0,00%



**ÓRGANO 103 MEDIO AMBIENTE Y ADMINISTRACIÓN ELECTRÓNICA
PROGRAMA 9204 INFORMÁTICA**

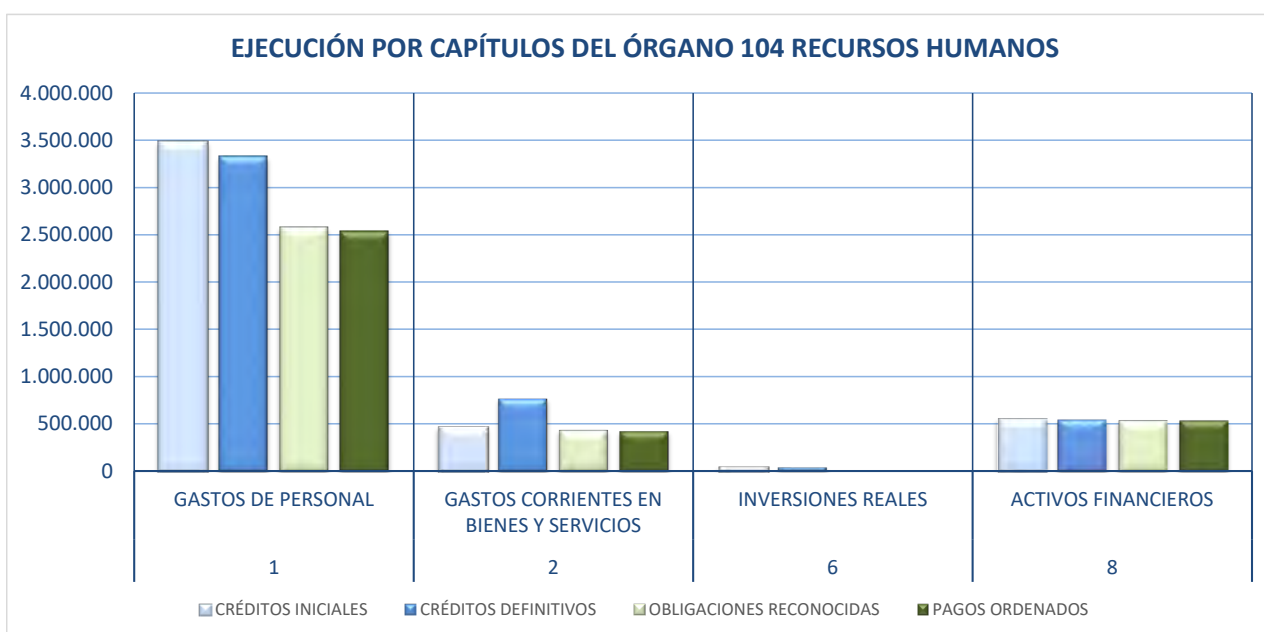
EJERCICIO	COD. ORGÁNICA	ORGÁNICA	COD. PROGRAMA	PROGRAMA	INDICADOR	TOTAL	PREVISIÓN	TRIMESTRE	TRIMESTRE	TRIMESTRE	TRIMESTRE	TOTAL 2021	TOTAL S/PREVISTO	INCREMENTO S/ EJERCICIO ANTERIOR
						2020	2021	1	2	3	4			
2021	103	MEDIO AMBIENTE ADMINISTRACION ELECTRONICA	9204	Informática	Teléfonos Fijos	557		557	557	557	543	554		
2021	103	MEDIO AMBIENTE ADMINISTRACION ELECTRONICA	9204	Informática	Teléfonos Móviles	572		538	563	583	651	584		
2021	103	MEDIO AMBIENTE ADMINISTRACION ELECTRONICA	9204	Informática	Tablets	64		52	68	68	71	65		
2021	103	MEDIO AMBIENTE ADMINISTRACION ELECTRONICA	9204	Informática	TELÉFONOS	1.193		1.147	1.188	1.208	1.265	1.202	0,00%	0,75%
2021	103	MEDIO AMBIENTE ADMINISTRACION ELECTRONICA	9204	Informática	EQUIPOS INFORMÁTICOS	895		888	888	888	916	895	0,00%	0,00%
2021	103	MEDIO AMBIENTE ADMINISTRACION ELECTRONICA	9204	Informática	PERIFÉRICOS	1.429		1.148	1.334	1.600	1.635	1.429	0,00%	0,02%
2021	103	MEDIO AMBIENTE ADMINISTRACION ELECTRONICA	9204	Informática	EDIFICIOS	31		31	32	33	33	32	0,00%	4,03%
2021	103	MEDIO AMBIENTE ADMINISTRACION ELECTRONICA	9204	Informática	INCIDENCIAS INTERVENCIONES	5.249		2.200	2.032	1.631	1.916	7.779	0,00%	48,20%
2021	103	MEDIO AMBIENTE ADMINISTRACION ELECTRONICA	9204	Informática	APLICACIONES INFORMÁTICAS	60		55	57	65	67	61	0,00%	1,67%
2021	103	MEDIO AMBIENTE ADMINISTRACION ELECTRONICA	9204	Informática	EMPRESAS GESTIONADAS	52		50	52	53	53	52	0,00%	0,00%



ÓRGANO 104 RECURSOS HUMANOS EJECUCIÓN POR CAPÍTULO

COD. ORGÁNICA	104
ORGÁNICA	RECURSOS HUMANOS

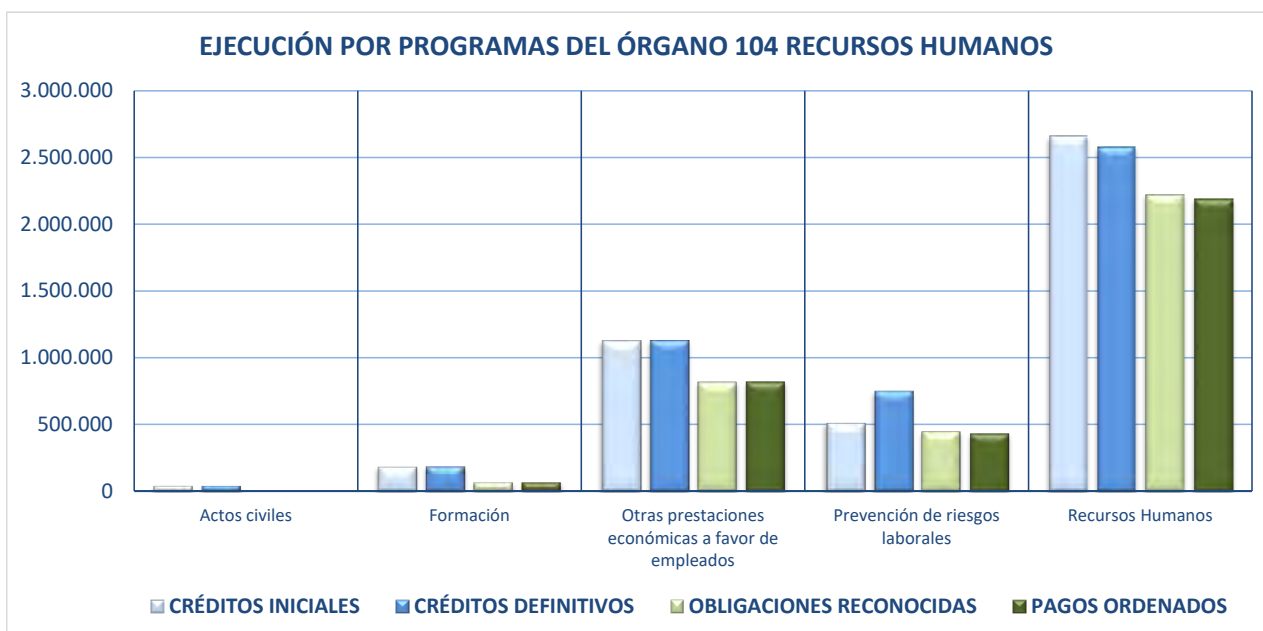
CAPÍTULO	CRÉDITOS INICIALES	CRÉDITOS DEFINITIVOS	OBLIGACIONES RECONOCIDAS	PAGOS ORDENADOS
1				
GASTOS DE PERSONAL	3.475.006,39	3.325.654,37	2.575.943,04	2.539.686,47
2				
GASTOS CORRIENTES EN BIENES Y SERVICIOS	466.400,00	772.822,89	438.156,78	426.889,74
6				
INVERSIONES REALES	42.000,00	42.000,00	0,00	0,00
8				
ACTIVOS FINANCIEROS	550.000,00	550.000,00	540.704,11	540.704,11
TOTALES	4.533.406,39	4.690.477,26	3.554.803,93	3.507.280,32



ÓRGANO 104 RECURSOS HUMANOS EJECUCIÓN POR PROGRAMAS

COD. ORGÁNICA	104
ORGÁNICA	RECURSOS HUMANOS

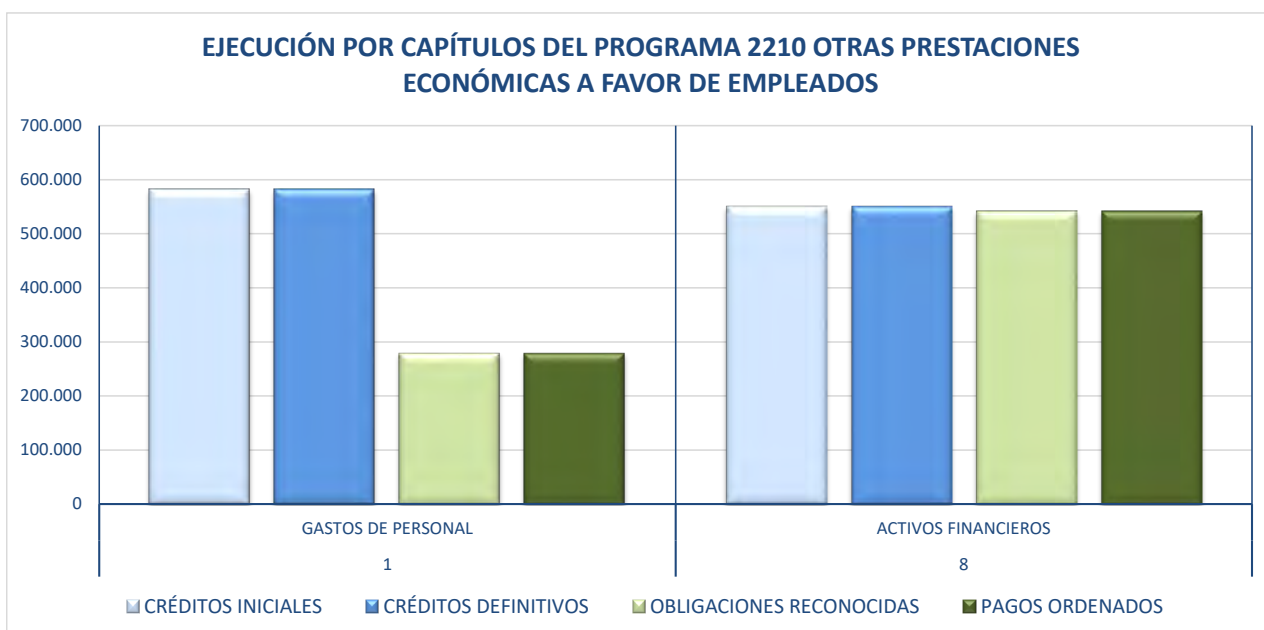
PROGRAMAS	CRÉDITOS INICIALES	CRÉDITOS DEFINITIVOS	OBLIGACIONES RECONOCIDAS	PAGOS ORDENADOS
Actos civiles	41.734,01	41.734,01	0,00	0,00
Formación	186.212,96	186.860,94	67.685,03	67.085,03
Otras prestaciones económicas a favor de empleados	1.131.709,88	1.131.709,88	820.228,52	820.228,52
Prevención de riesgos laborales	515.943,58	751.826,15	447.431,44	432.729,41
Recursos Humanos	2.657.805,96	2.578.346,28	2.219.458,94	2.187.237,36
TOTALES	4.533.406,39	4.690.477,26	3.554.803,93	3.507.280,32



ÓRGANO 104 RECURSOS HUMANOS
PROGRAMA 2210 OTRAS PRESTACIONES ECONÓMICAS A FAVOR DE EMPLEADOS
EJECUCIÓN POR CAPÍTULO

COD. ORGÁNICA	104
ORGÁNICA	RECURSOS HUMANOS
COD. PROGRAMA	2210
PROGRAMA	Otras prestaciones económicas a favor de empleados

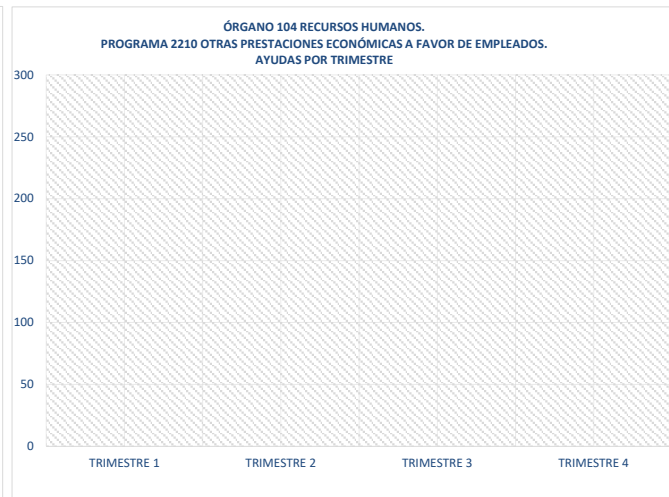
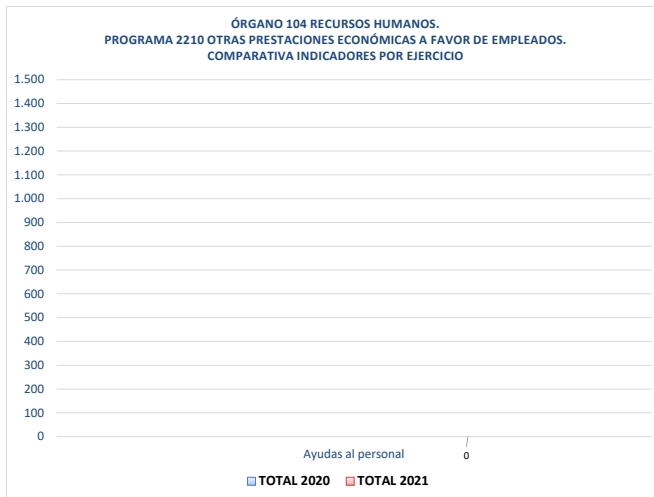
CAPÍTULO	CRÉDITOS INICIALES	CRÉDITOS DEFINITIVOS	OBLIGACIONES RECONOCIDAS	PAGOS ORDENADOS
1				
GASTOS DE PERSONAL	581.709,88	581.709,88	279.524,41	279.524,41
8				
ACTIVOS FINANCIEROS	550.000,00	550.000,00	540.704,11	540.704,11
TOTALES	1.131.709,88	1.131.709,88	820.228,52	820.228,52



ÓRGANO 104 RECURSOS HUMANOS
PROGRAMA 2210 OTRAS PRESTACIONES ECONÓMICAS A FAVOR DE EMPLEADOS

EJERCICIO	COD. ORGÁNICA	ORGÁNICA	COD. PROGRAMA	PROGRAMA	INDICADOR	TOTAL 2020	PREVISIÓN 2021	TRIMESTRE 1	TRIMESTRE 2	TRIMESTRE 3	TRIMESTRE 4	TOTAL 2021	TOTAL S/PREVISTO	INCREMENTO S/ EJERCICIO ANTERIOR
2021	104	RECURSOS HUMANOS	2210	Otras prestaciones económicas a favor de empleados	Ayudas al personal		1.300					0	0,00%	0,00%

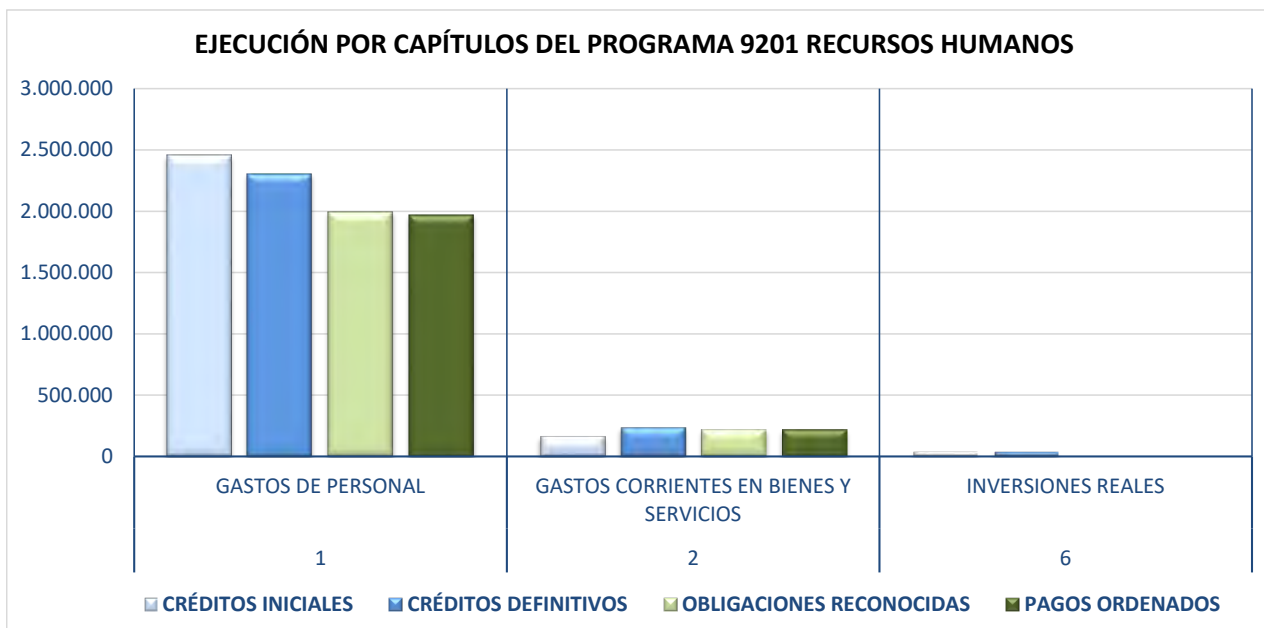
COLECTIVO	TIPO AYUDA	TRIMESTRE 1	TRIMESTRE 2	TRIMESTRE 3	TRIMESTRE 4	TOTAL 2021
Funcionarios	Fondo social y ayuda discapacidad					0
Laborales	Fondo social y ayuda discapacidad					0
Funcionarios	Premios					0
Laborales	Premios					0
		0	0	0	0	0



**ÓRGANO 104 RECURSOS HUMANOS
PROGRAMA 9201 RECURSOS HUMANOS
EJECUCIÓN POR CAPÍTULOS**

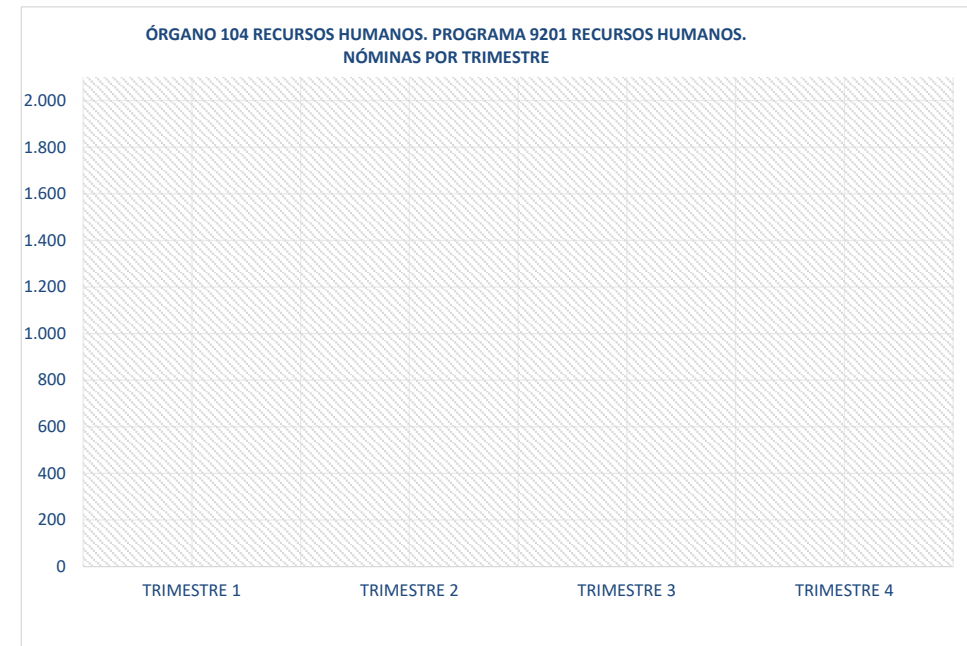
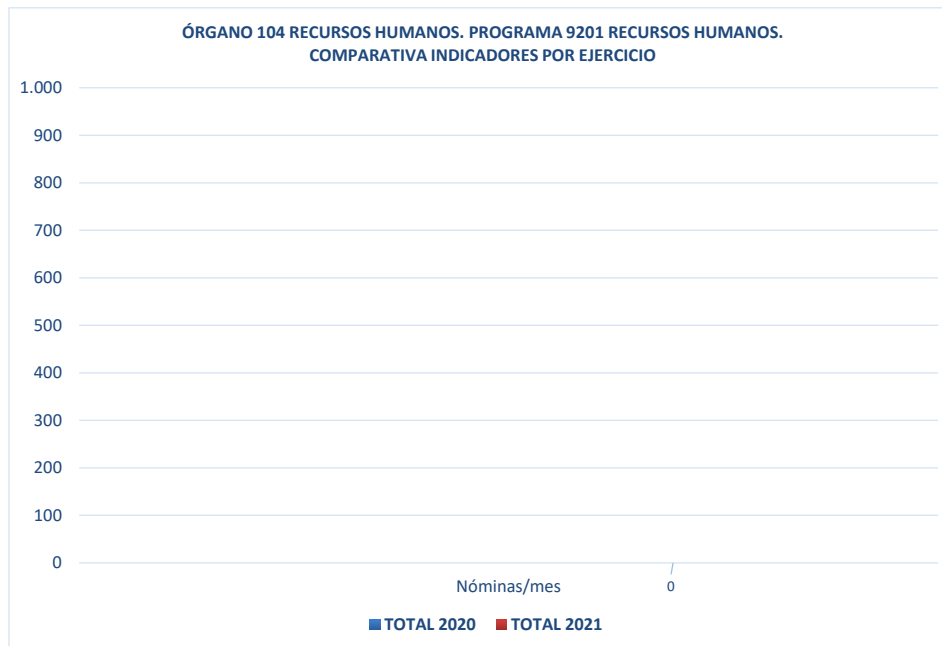
COD. ORGÁNICA	104
ORGÁNICA	RECURSOS HUMANOS
COD. PROGRAMA	9201
PROGRAMA	Recursos Humanos

CAPÍTULO	CRÉDITOS INICIALES	CRÉDITOS DEFINITIVOS	OBLIGACIONES RECONOCIDAS	PAGOS ORDENADOS
1				
GASTOS DE PERSONAL	2.452.205,96	2.302.205,96	1.996.731,55	1.966.025,04
2				
GASTOS CORRIENTES EN BIENES Y SERVICIOS	166.600,00	237.140,32	222.727,39	221.212,32
6				
INVERSIONES REALES	39.000,00	39.000,00	0,00	0,00
TOTALES	2.657.805,96	2.578.346,28	2.219.458,94	2.187.237,36



**ÓRGANO 104 RECURSOS HUMANOS
PROGRAMA 9201 RECURSOS HUMANOS**

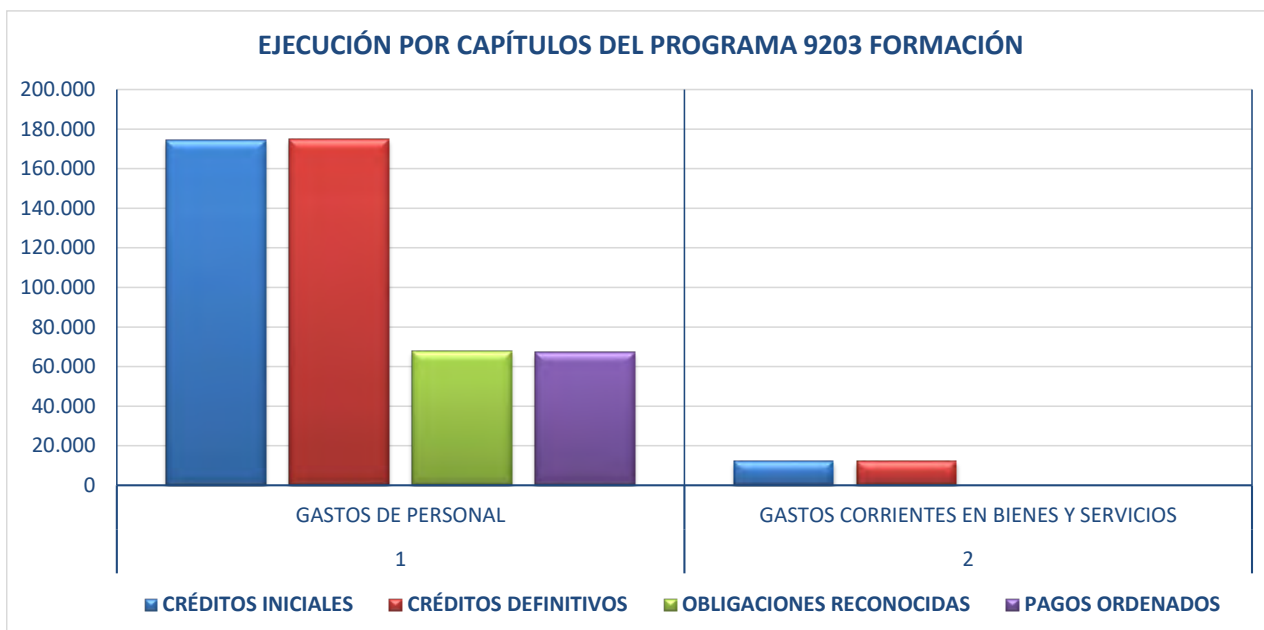
EJERCICIO	COD. ORGÁNICA	ORGÁNICA	COD. PROGRAMA	PROGRAMA	INDICADOR	TOTAL 2020	PREVISIÓN 2021	TRIMESTRE 1	TRIMESTRE 2	TRIMESTRE 3	TRIMESTRE 4	TOTAL 2021	TOTAL S/PREVISTO	INCREMENTO S/ EJERCICIO ANTERIOR
2021	104	RECURSOS HUMANOS	9201	Recursos Humanos	Nóminas/mes							0	0,00%	0,00%



**ÓRGANO 104 RECURSOS HUMANOS
PROGRAMA 9203 FORMACIÓN
EJECUCIÓN POR CAPÍTULO**

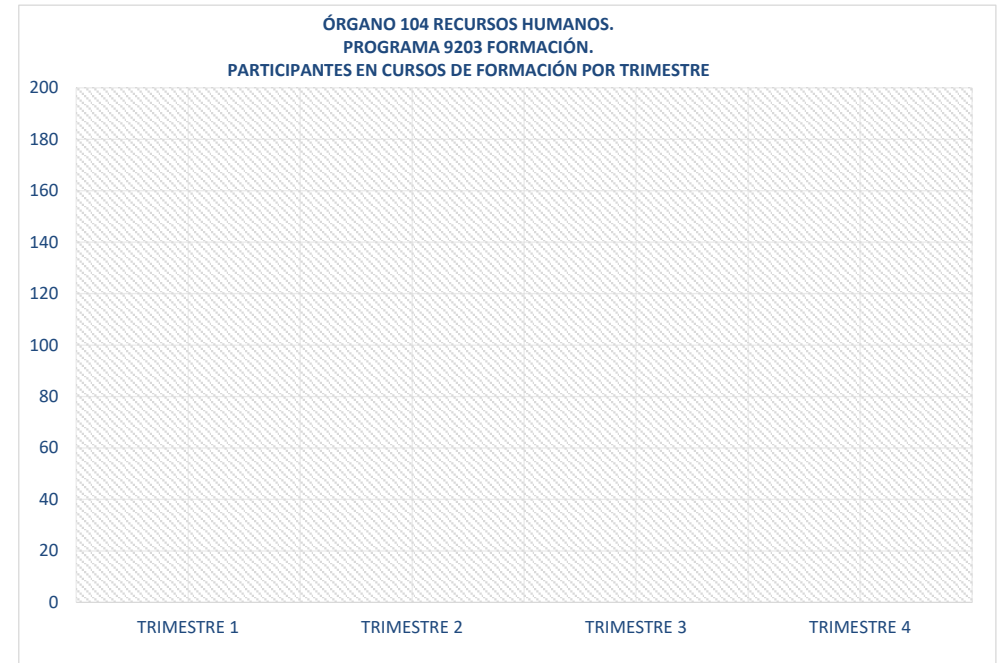
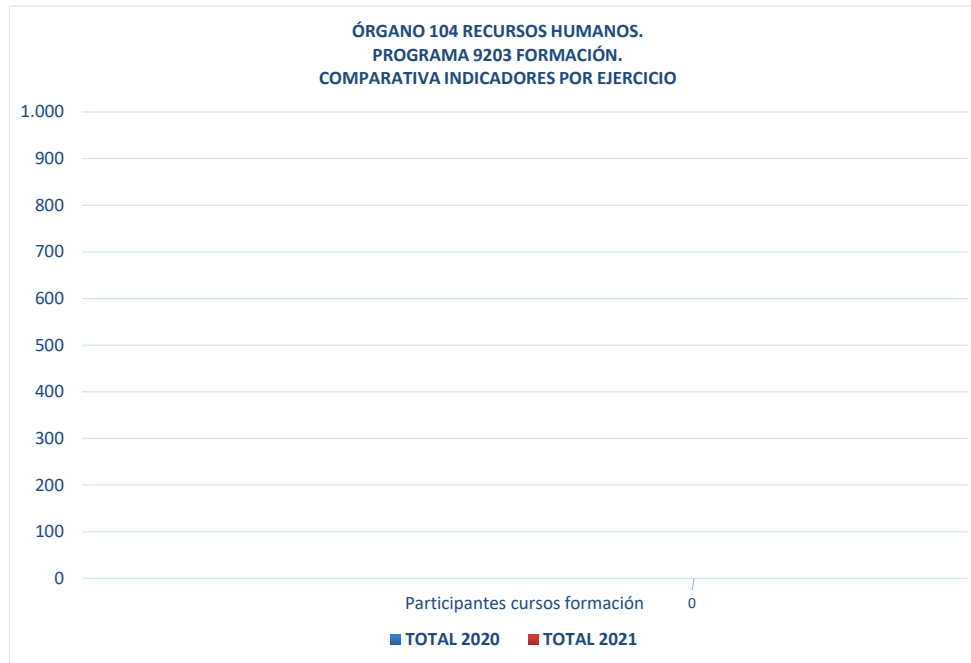
COD. ORGÁNICA	104
ORGÁNICA	RECURSOS HUMANOS
COD. PROGRAMA	9203
PROGRAMA	Formación

CAPÍTULO	CRÉDITOS INICIALES	CRÉDITOS DEFINITIVOS	OBLIGACIONES RECONOCIDAS	PAGOS ORDENADOS
1				
GASTOS DE PERSONAL	174.212,96	174.860,94	67.685,03	67.085,03
2				
GASTOS CORRIENTES EN BIENES Y SERVICIOS	12.000,00	12.000,00	0,00	0,00
TOTALES	186.212,96	186.860,94	67.685,03	67.085,03



**ÓRGANO 104 RECURSOS HUMANOS
PROGRAMA 9203 FORMACIÓN**

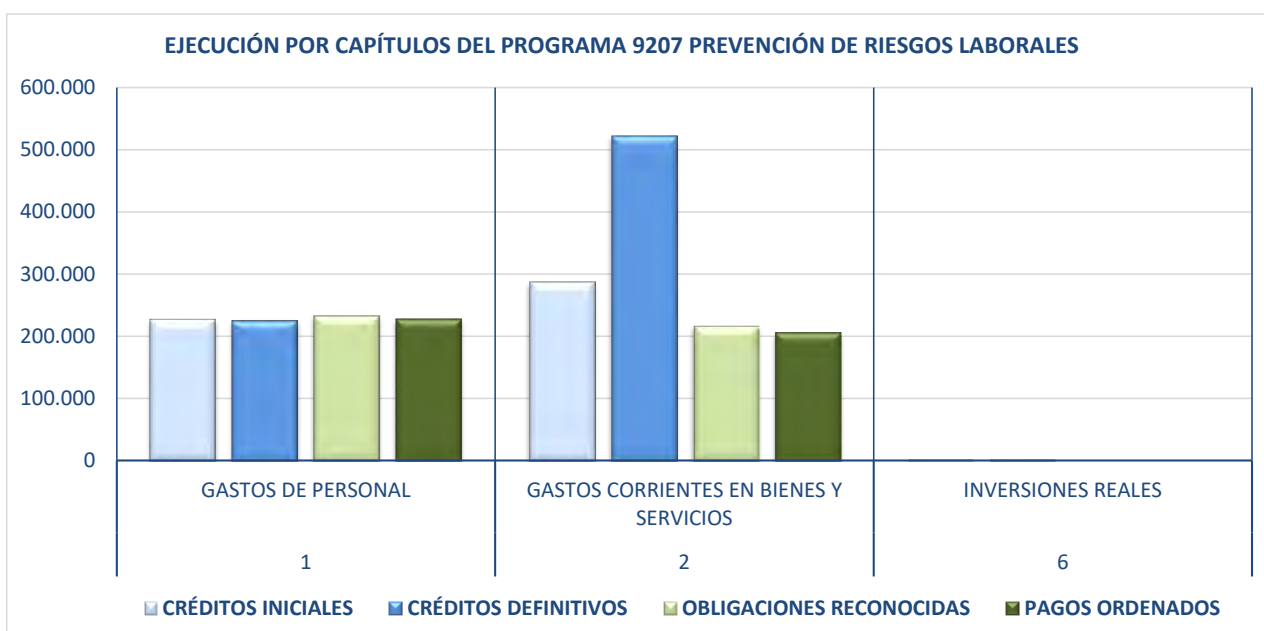
EJERCICIO	COD. ORGÁNICA	ORGÁNICA	COD. PROGRAMA	PROGRAMA	INDICADOR	TOTAL 2020	PREVISIÓN 2021	TRIMESTRE 1	TRIMESTRE 2	TRIMESTRE 3	TRIMESTRE 4	TOTAL 2021	TOTAL S/PREVISTO	INCREMENTO S/ EJERCICIO ANTERIOR
2021	104	RECURSOS HUMANOS	9203	Formación	Participantes cursos formación		700					0	0,00%	0,00%



ÓRGANO 104 RECURSOS HUMANOS
PROGRAMA 9207 PREVENCIÓN DE RIESGOS LABORALES
EJECUCIÓN POR CAPÍTULO

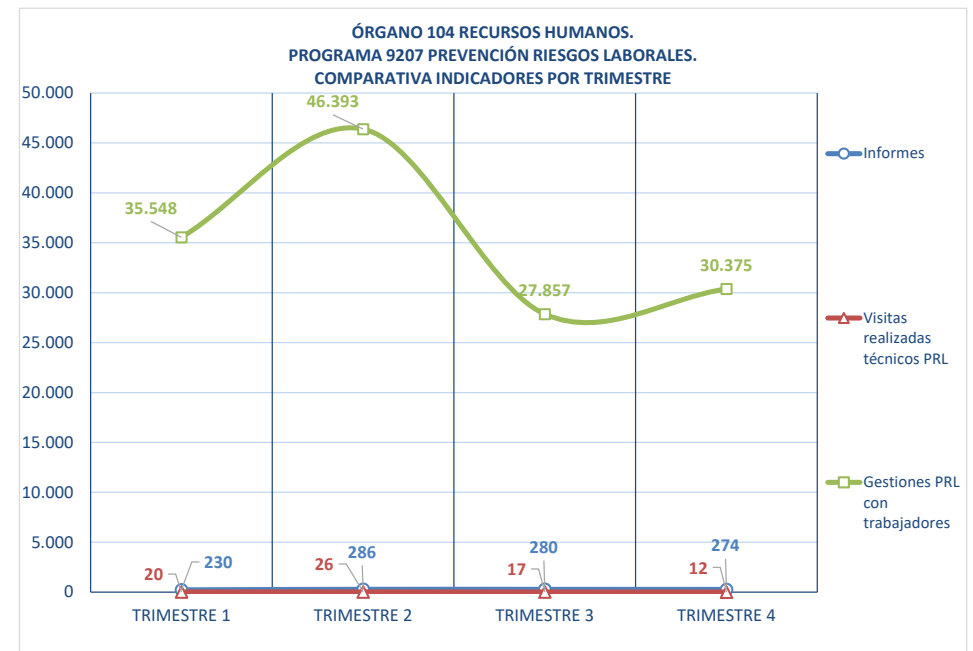
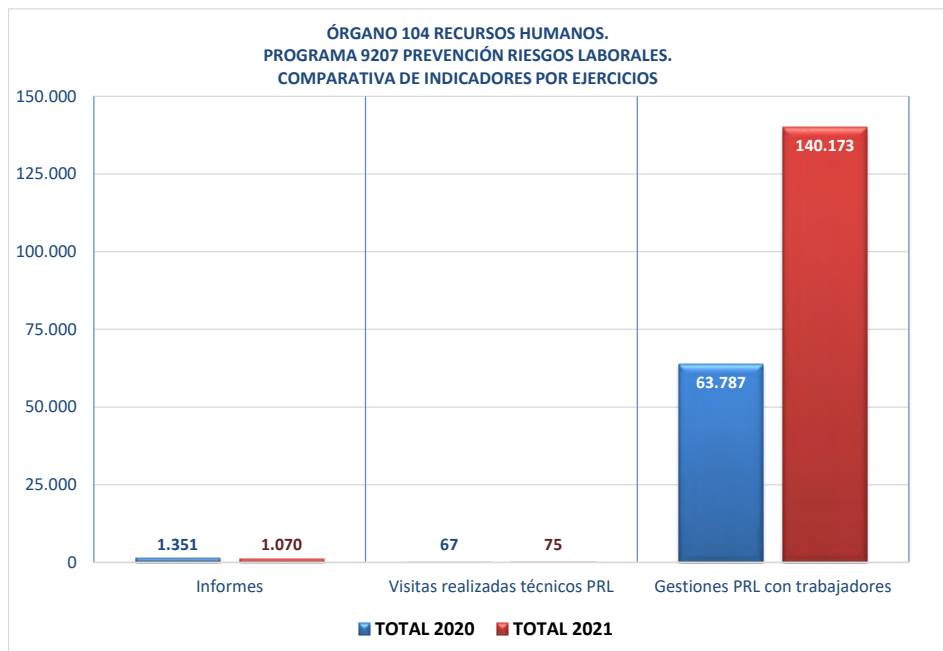
COD. ORGÁNICA	104
ORGÁNICA	RECURSOS HUMANOS
COD. PROGRAMA	9207
PROGRAMA	Prevención de riesgos laborales

CAPÍTULO	CRÉDITOS INICIALES	CRÉDITOS DEFINITIVOS	OBLIGACIONES RECONOCIDAS	PAGOS ORDENADOS
1				
GASTOS DE PERSONAL	226.643,58	226.643,58	232.002,05	227.051,99
2				
GASTOS CORRIENTES EN BIENES Y SERVICIOS	286.300,00	522.182,57	215.429,39	205.677,42
6				
INVERSIONES REALES	3.000,00	3.000,00	0,00	0,00
TOTALES	515.943,58	751.826,15	447.431,44	432.729,41



ÓRGANO 104 RECURSOS HUMANOS
PROGRAMA 9207 PREVENCIÓN RIESGOS LABORALES

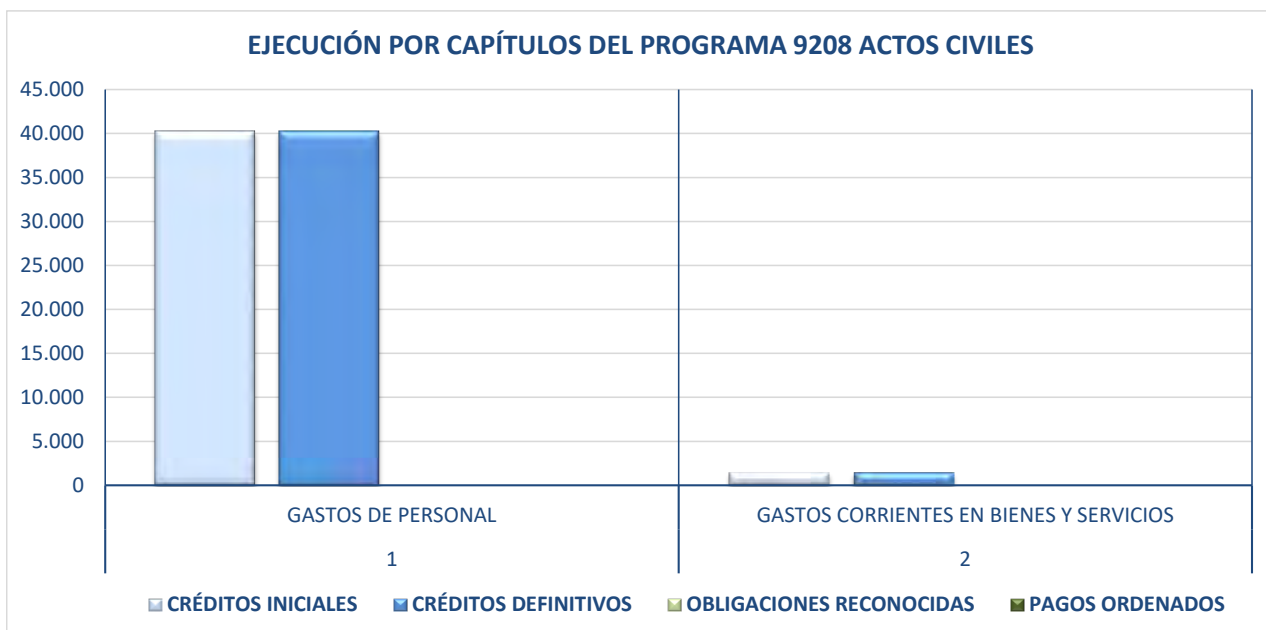
EJERCICIO	COD. ORGÁNICA	ORGÁNICA	COD. PROGRAMA	PROGRAMA	INDICADOR	TOTAL 2020	PREVISIÓN 2021	TRIMESTRE 1	TRIMESTRE 2	TRIMESTRE 3	TRIMESTRE 4	TOTAL 2021	TOTAL S/PREVISTO	INCREMENTO S/ EJERCICIO ANTERIOR
2021	104	RECURSOS HUMANOS	9207	Prevención de riesgos laborales	Informes	1.351		230	286	280	274	1.070	0,00%	-20,80%
2021	104	RECURSOS HUMANOS	9207	Prevención de riesgos laborales	Visitas realizadas técnicos PRL	67		20	26	17	12	75	0,00%	11,94%
2021	104	RECURSOS HUMANOS	9207	Prevención de riesgos laborales	Gestiones PRL con trabajadores	63.787		35.548	46.393	27.857	30.375	140.173	0,00%	119,75%



**ÓRGANO 104 RECURSOS HUMANOS
PROGRAMA 9208 ACTOS CIVILES
EJECUCIÓN POR CAPÍTULO**

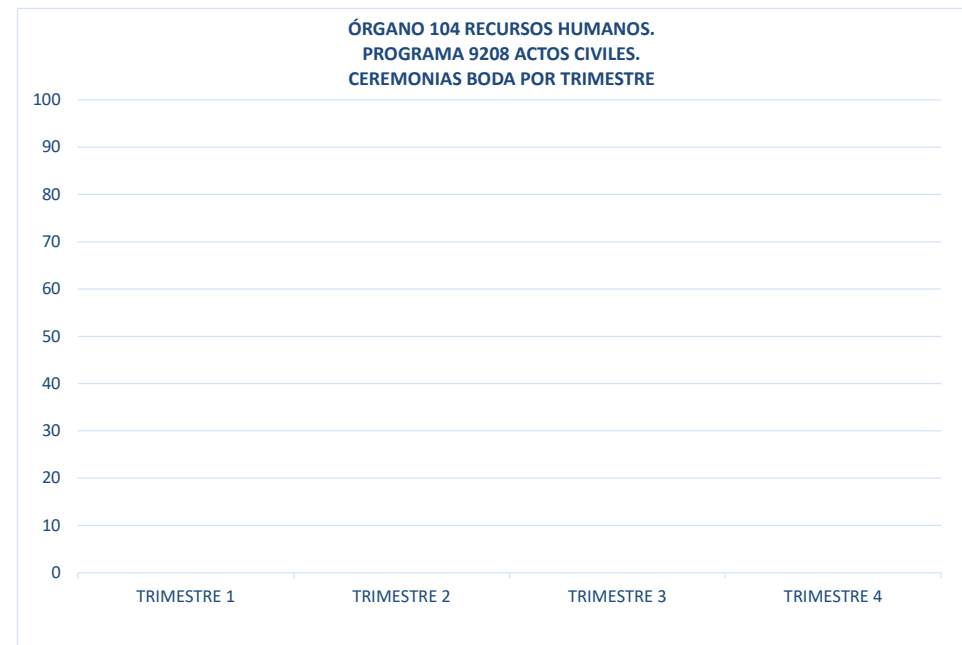
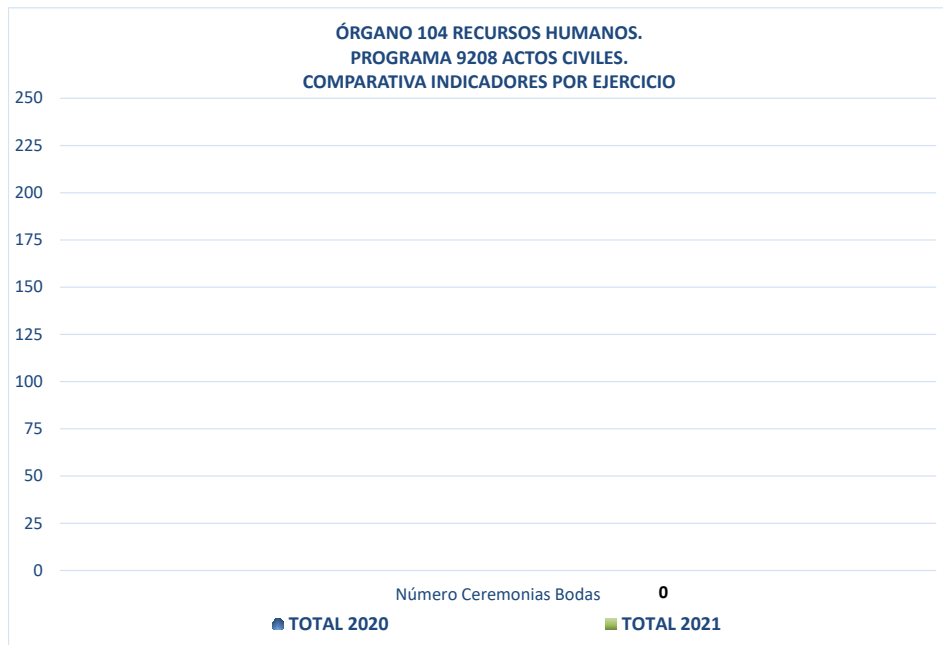
COD. ORGÁNICA	104
ORGÁNICA	RECURSOS HUMANOS
COD. PROGRAMA	9208
PROGRAMA	Actos civiles

CAPÍTULO	CRÉDITOS INICIALES	CRÉDITOS DEFINITIVOS	OBLIGACIONES RECONOCIDAS	PAGOS ORDENADOS
1				
GASTOS DE PERSONAL	40.234,01	40.234,01	0,00	0,00
2				
GASTOS CORRIENTES EN BIENES Y SERVICIOS	1.500,00	1.500,00	0,00	0,00
TOTALES	41.734,01	41.734,01	0,00	0,00



**ÓRGANO 104 RECURSOS HUMANOS
PROGRAMA 9208 ACTOS CIVILES**

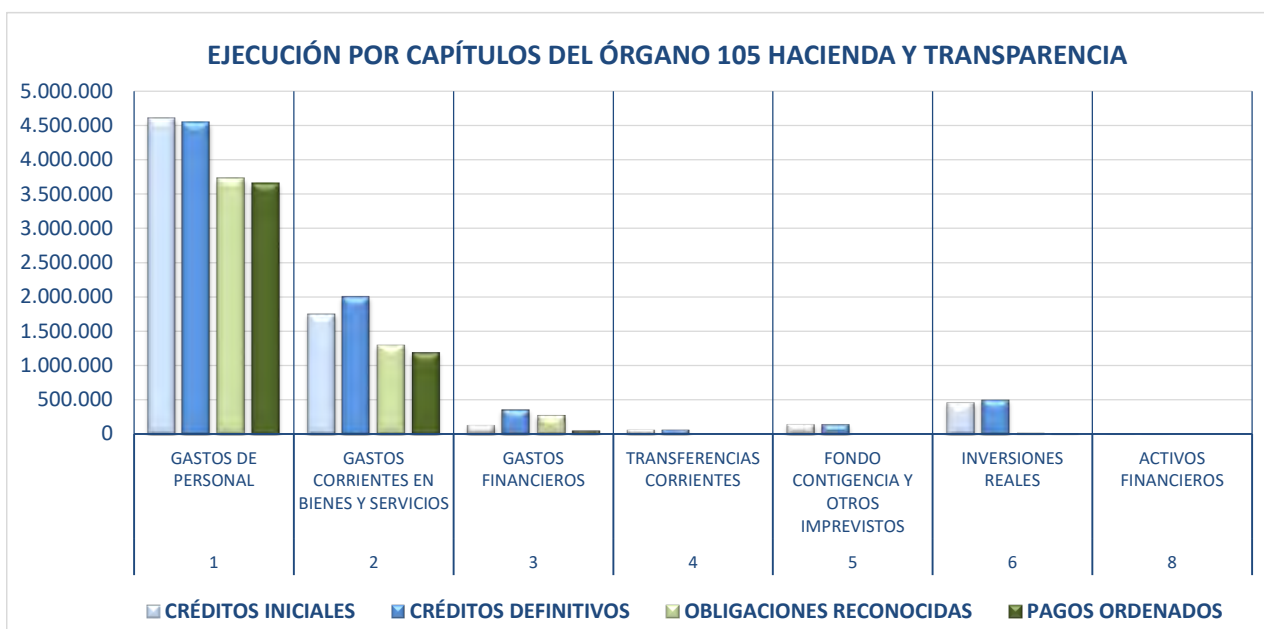
EJERCICIO	COD. ORGÁNICA	ORGÁNICA	COD. PROGRAMA	PROGRAMA	INDICADOR	TOTAL 2020	PREVISIÓN 2021	TRIMESTRE 1	TRIMESTRE 2	TRIMESTRE 3	TRIMESTRE 4	TOTAL 2021	TOTAL S/PREVISTO	INCREMENTO S/ EJERCICIO ANTERIOR
2021	104	RECURSOS HUMANOS	9208	Actos civiles	Número Ceremonias Bodas							0	0,00%	0,00%



**ÓRGANO 105 HACIENDA Y TRANSPARENCIA
EJECUCIÓN POR CAPÍTULOS**

COD. ORGÁNICA	105
ORGÁNICA	HACIENDA Y TRANSPARENCIA

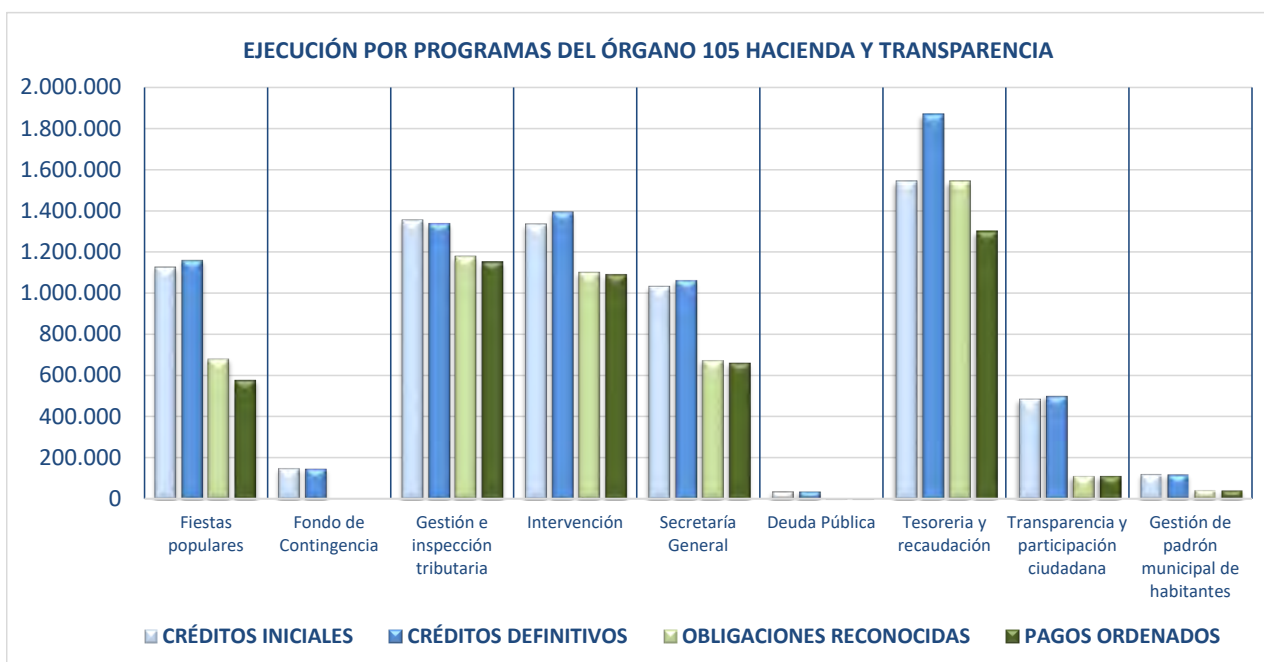
CAPÍTULO	CRÉDITOS INICIALES	CRÉDITOS DEFINITIVOS	OBLIGACIONES RECONOCIDAS	PAGOS ORDENADOS
1				
GASTOS DE PERSONAL	4.599.504,65	4.549.504,65	3.729.302,83	3.665.673,84
2				
GASTOS CORRIENTES EN BIENES Y SERVICIOS	1.763.193,00	2.008.856,55	1.308.058,16	1.200.301,58
3				
GASTOS FINANCIEROS	138.700,00	363.082,72	283.905,54	59.522,82
4				
TRANSFERENCIAS CORRIENTES	69.500,00	69.500,00	0,00	0,00
5				
FONDO CONTIGENCIA Y OTROS IMPREVISTOS	150.000,00	150.000,00	0,00	0,00
6				
INVERSIONES REALES	469.000,00	507.001,27	24.260,36	19.207,92
8				
ACTIVOS FINANCIEROS	100,00	100,00	0,00	0,00
TOTALES	7.189.997,65	7.648.045,19	5.345.526,89	4.944.706,16



ÓRGANO 105 HACIENDA Y TRANSPARENCIA EJECUCIÓN POR PROGRAMAS

COD. ORGÁNICA	105
ORGÁNICA	HACIENDA Y TRANSPARENCIA

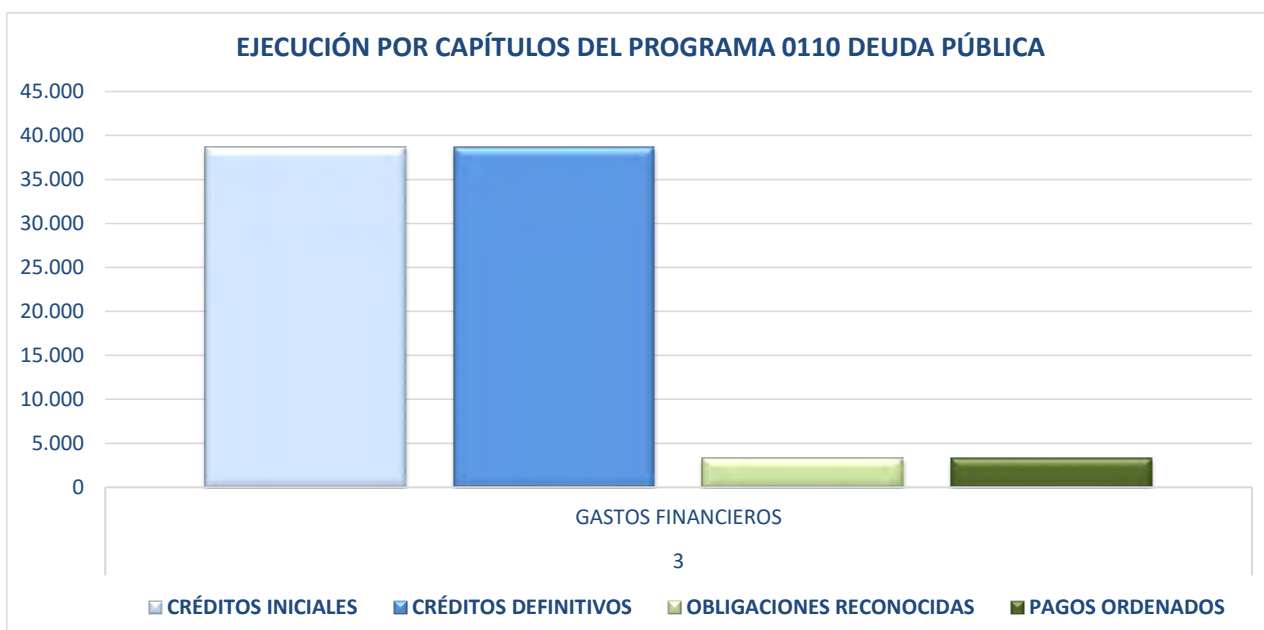
PROGRAMAS	CRÉDITOS INICIALES	CRÉDITOS DEFINITIVOS	OBLIGACIONES RECONOCIDAS	PAGOS ORDENADOS
Fiestas populares	1.126.213,00	1.161.452,99	682.658,60	579.566,60
Fondo de Contingencia	150.000,00	150.000,00	0,00	0,00
Gestión e inspección tributaria	1.354.148,79	1.340.339,03	1.179.635,05	1.152.394,31
Intervención	1.334.790,71	1.395.992,51	1.102.432,58	1.090.221,84
Secretaría General	1.033.027,61	1.064.623,33	675.662,71	662.397,75
Deuda Pública	38.700,00	38.700,00	3.286,85	3.286,85
Tesorería y recaudación	1.543.424,11	1.869.190,70	1.542.584,66	1.299.778,70
Transparencia y participación ciudadana	487.031,32	505.084,52	114.438,83	113.392,81
Gestión de padrón municipal de habitantes	122.662,11	122.662,11	44.827,61	43.667,30
TOTALES	7.189.997,65	7.648.045,19	5.345.526,89	4.944.706,16



**ÓRGANO 105 HACIENDA Y TRANSPARENCIA
PROGRAMA 0110 DEUDA PÚBLICA
EJECUCIÓN POR CAPÍTULOS**

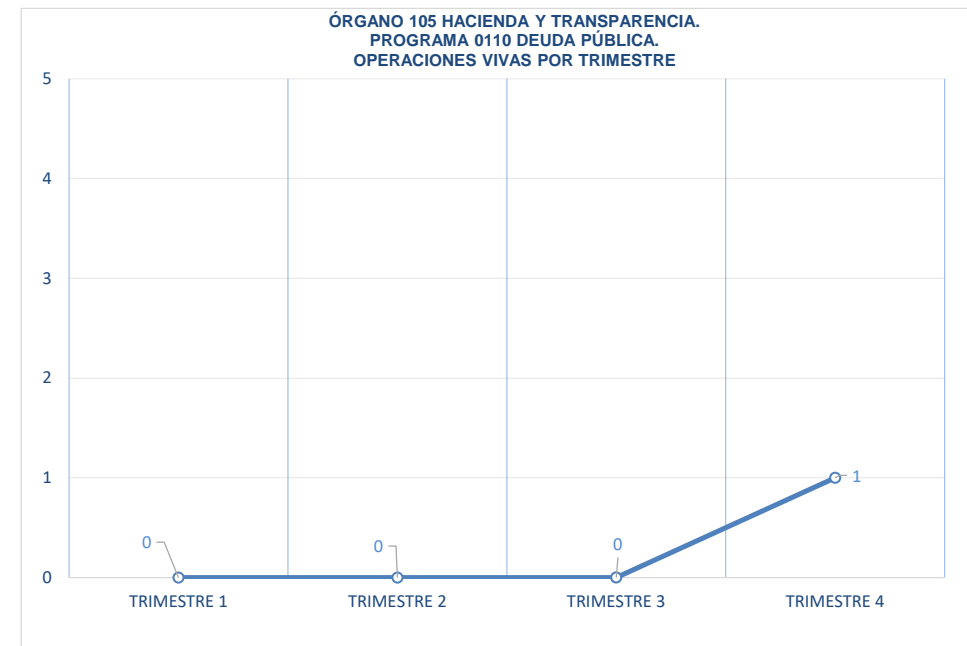
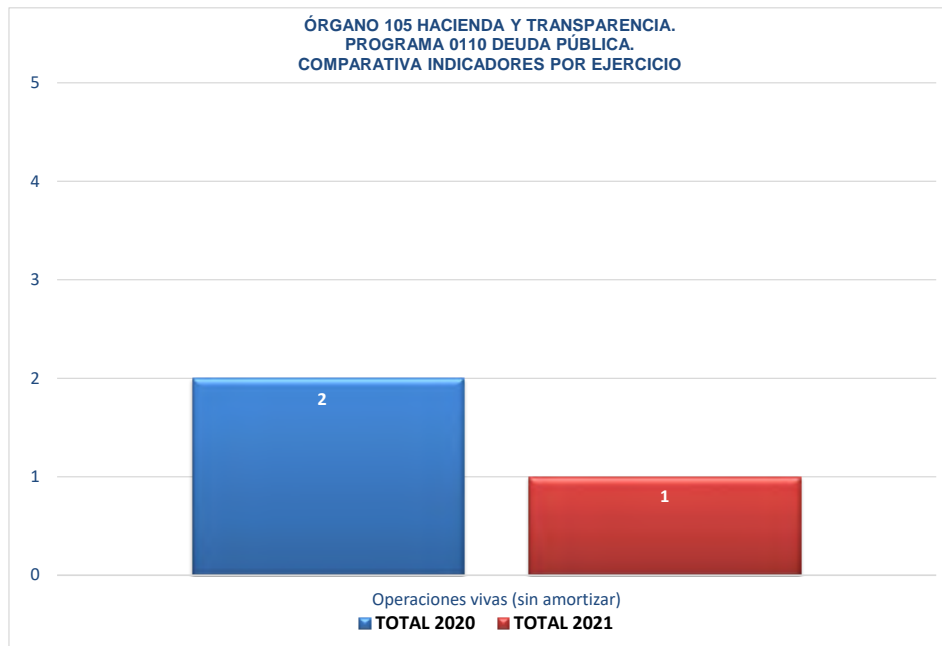
COD. ORGÁNICA	105
ORGÁNICA	HACIENDA Y TRANSPARENCIA
COD. PROGRAMA	0110
PROGRAMA	Deuda Pública

CAPÍTULO	CRÉDITOS INICIALES	CRÉDITOS DEFINITIVOS	OBLIGACIONES RECONOCIDAS	PAGOS ORDENADOS
3				
GASTOS FINANCIEROS	38.700,00	38.700,00	3.286,85	3.286,85
TOTALES	38.700,00	38.700,00	3.286,85	3.286,85



**ÓRGANO 105 HACIENDA Y TRANSPARENCIA
PROGRAMA 0110 DEUDA PÚBLICA**

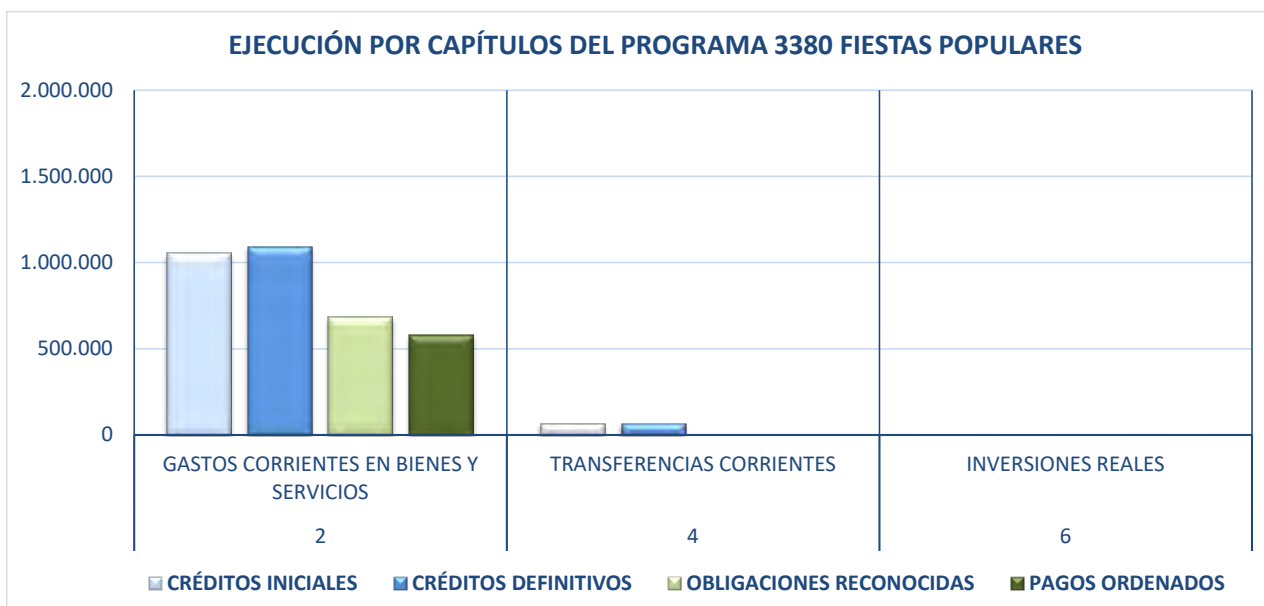
EJERCICIO	COD. ORGÁNICA	ORGÁNICA	COD. PROGRAMA	PROGRAMA	INDICADOR	TOTAL 2020	PREVISIÓN 2021	TRIMESTRE 1	TRIMESTRE 2	TRIMESTRE 3	TRIMESTRE 4	TOTAL 2021	TOTAL S/PREVISTO	INCREMENTO S/ EJERCICIO ANTERIOR
2021	105	HACIENDA TRANSPARENCIA	0110	Deuda Pública	Operaciones vivas (sin amortizar)	2		0	0	0	1	1	0,00%	-50,00%



**ÓRGANO 105 HACIENDA Y TRANSPARENCIA
PROGRAMA 3380 FIESTAS POPULARES
EJECUCIÓN POR CAPÍTULO**

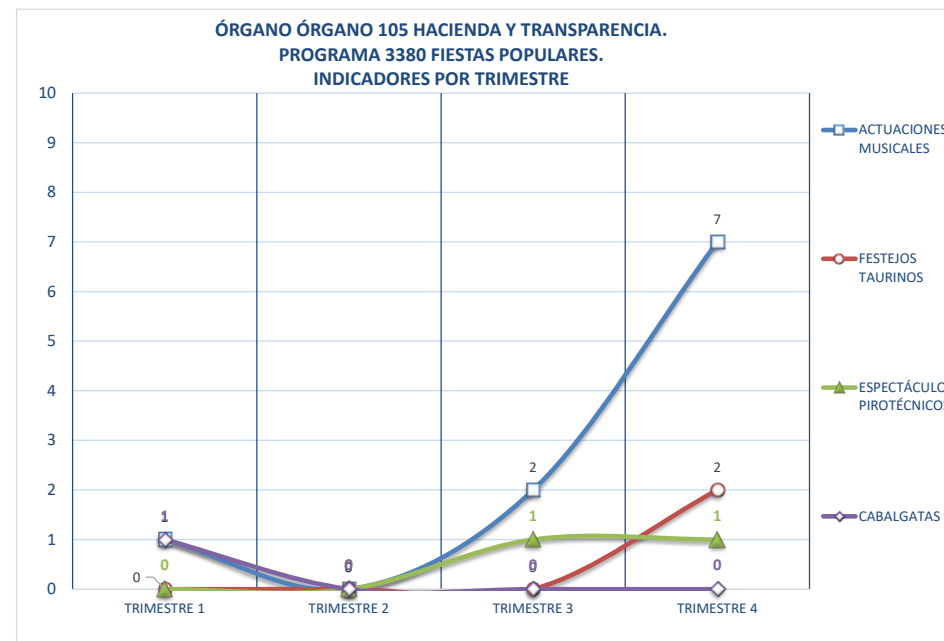
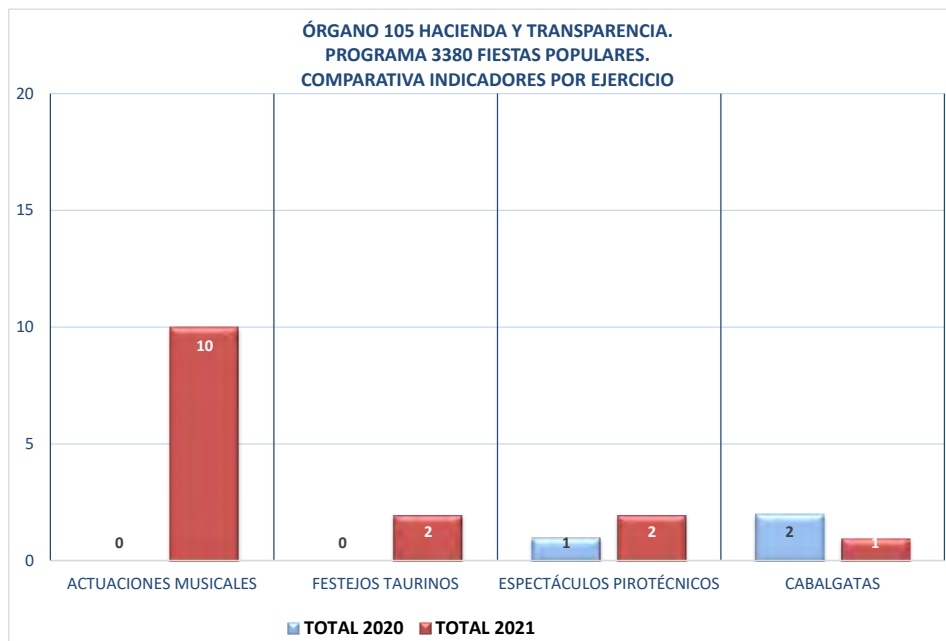
COD. ORGÁNICA	105
ORGÁNICA	HACIENDA Y TRANSPARENCIA
COD. PROGRAMA	3380
PROGRAMA	Fiestas populares

CAPÍTULO	CRÉDITOS INICIALES	CRÉDITOS DEFINITIVOS	OBLIGACIONES RECONOCIDAS	PAGOS ORDENADOS
2				
GASTOS CORRIENTES EN BIENES Y SERVICIOS	1.053.713,00	1.088.952,99	681.540,18	578.448,18
4				
TRANSFERENCIAS CORRIENTES	69.500,00	69.500,00	0,00	0,00
6				
INVERSIONES REALES	3.000,00	3.000,00	1.118,42	1.118,42
TOTALES	1.126.213,00	1.161.452,99	682.658,60	579.566,60



**ÓRGANO 105 HACIENDA Y TRANSPARENCIA.
PROGRAMA 3380 FIESTAS POPULARES**

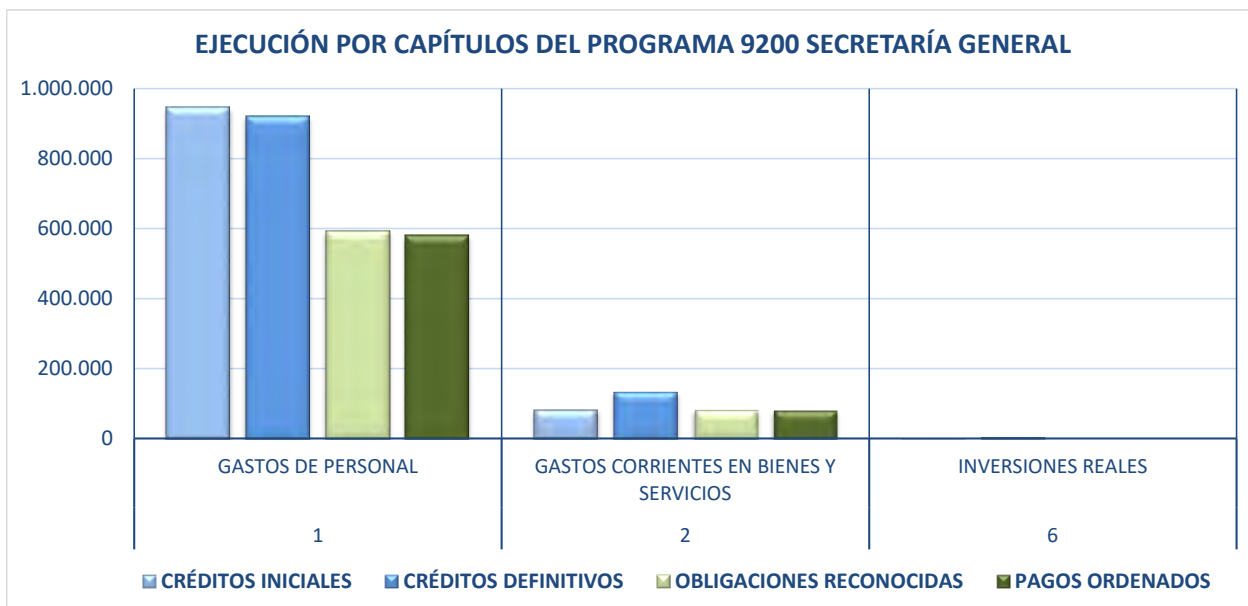
EJERCICIO	COD. ORGÁNICA	ORGÁNICA	COD. PROGRAMA	PROGRAMA	INDICADOR	TOTAL 2020	PREVISIÓN 2021	TRIMESTRE 1	TRIMESTRE 2	TRIMESTRE 3	TRIMESTRE 4	TOTAL 2021	TOTAL S/PREVISTO	INCREMENTO S/ EJERCICIO ANTERIOR
2021	105	HACIENDA TRANSPARENCIA	Y 3380	Fiestas populares	ACTUACIONES MUSICALES	0		1	0	2	7	10	0,00%	0,00%
2021	105	HACIENDA TRANSPARENCIA	Y 3380	Fiestas populares	FESTEJOS TAURINOS	0		0	0	0	2	2	0,00%	0,00%
2021	105	HACIENDA TRANSPARENCIA	Y 3380	Fiestas populares	ESPECTÁCULOS PIROTÉCNICOS	1		0	0	1	1	2	0,00%	100,00%
2021	105	HACIENDA TRANSPARENCIA	Y 3380	Fiestas populares	CABALGATAS	2		1	0	0	0	1	0,00%	-50,00%



**ÓRGANO 105 HACIENDA Y TRANSPARENCIA
PROGRAMA 9200 SECRETARÍA GENERAL
EJECUCIÓN POR CAPÍTULOS**

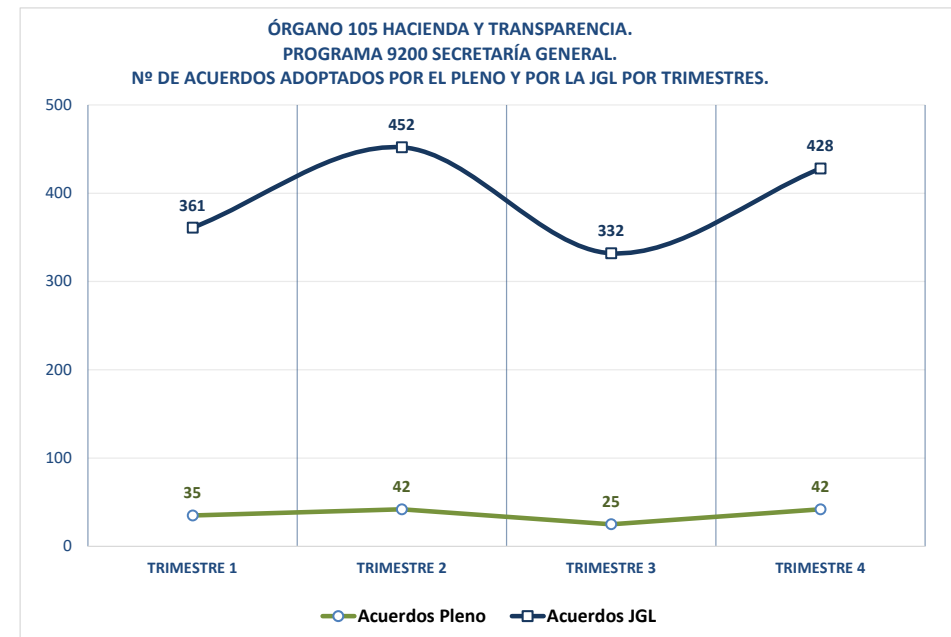
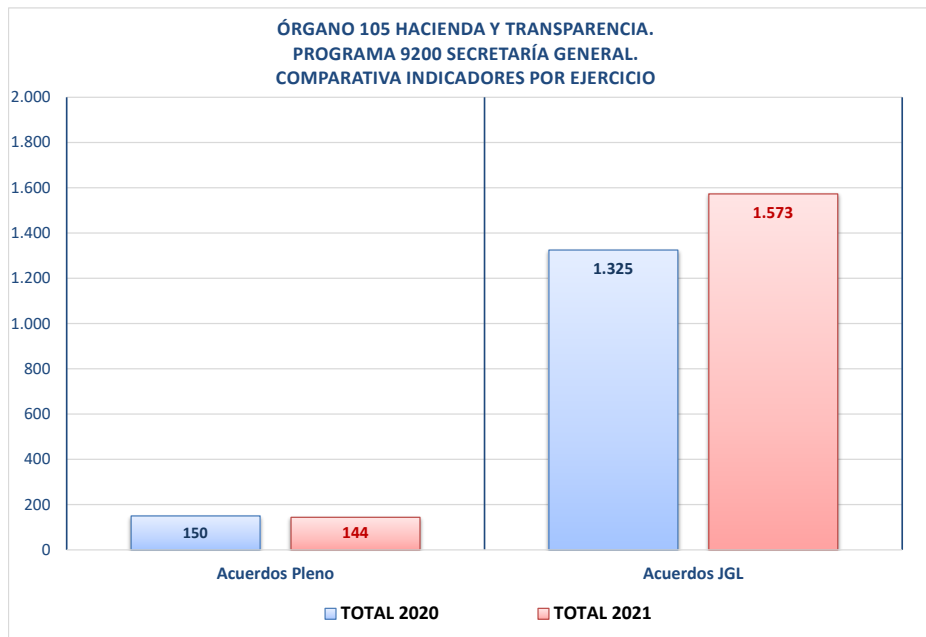
COD. ORGÁNICA	105
ORGÁNICA	HACIENDA Y TRANSPARENCIA
COD. PROGRAMA	9200
PROGRAMA	Secretaría General

CAPÍTULO	CRÉDITOS INICIALES	CRÉDITOS DEFINITIVOS	OBLIGACIONES RECONOCIDAS	PAGOS ORDENADOS
1				
GASTOS DE PERSONAL	946.527,61	921.527,61	592.023,35	580.214,71
2				
GASTOS CORRIENTES EN BIENES Y SERVICIOS	85.500,00	136.094,45	83.639,36	82.183,04
6				
INVERSIONES REALES	1.000,00	7.001,27	0,00	0,00
TOTALES	1.033.027,61	1.064.623,33	675.662,71	662.397,75



**ÓRGANO 105 HACIENDA Y TRANSPARENCIA
PROGRAMA 9200 SECRETARÍA GENERAL**

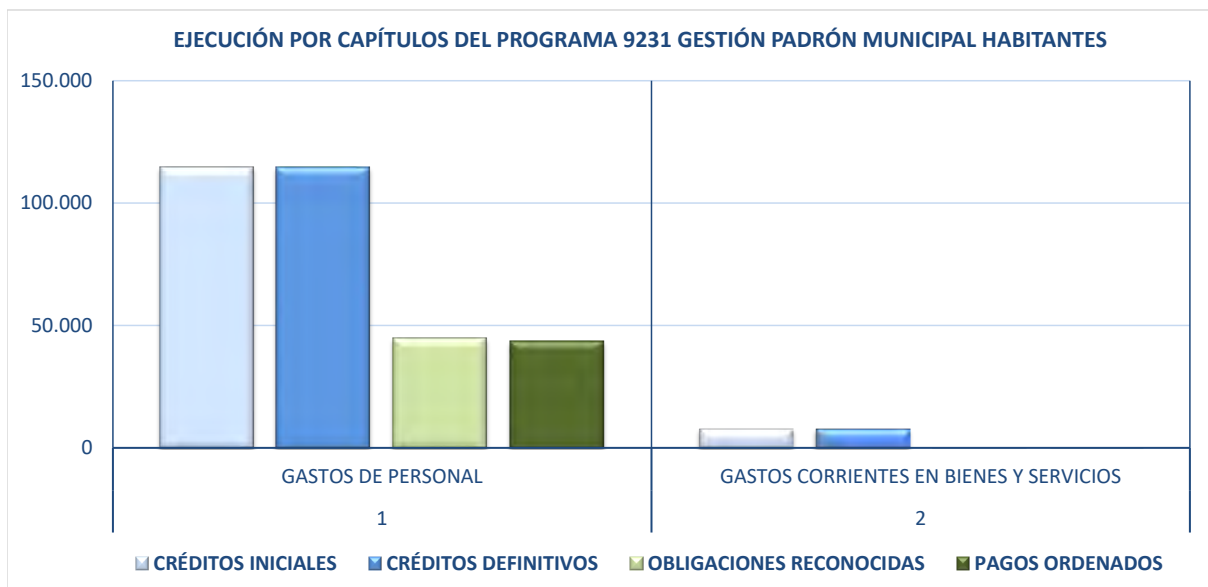
EJERCICIO	COD. ORGÁNICA	ORGÁNICA	COD. PROGRAMA	PROGRAMA	INDICADOR	TOTAL 2020	PREVISIÓN 2021	TRIMESTRE 1	TRIMESTRE 2	TRIMESTRE 3	TRIMESTRE 4	TOTAL 2021	TOTAL S/PREVISTO	INCREMENTO S/ EJERCICIO ANTERIOR
2021	105	HACIENDA TRANSPARENCIA	Y 9200	Secretaría General	Acuerdos Pleno	150		35	42	25	42	144	0,00%	-4,00%
2021	105	HACIENDA TRANSPARENCIA	Y 9200	Secretaría General	Acuerdos JGL	1.325		361	452	332	428	1.573	0,00%	18,72%



ÓRGANO 105 HACIENDA Y TRANSPARENCIA
PROGRAMA 9231 GESTIÓN PADRÓN MUNICIPAL HABITANTES
EJECUCIÓN POR CAPÍTULO

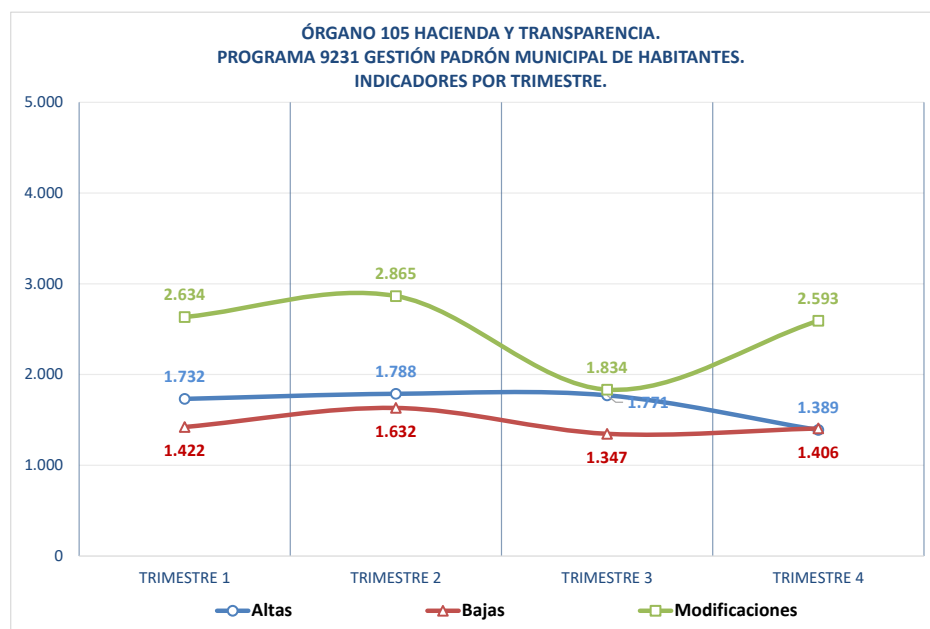
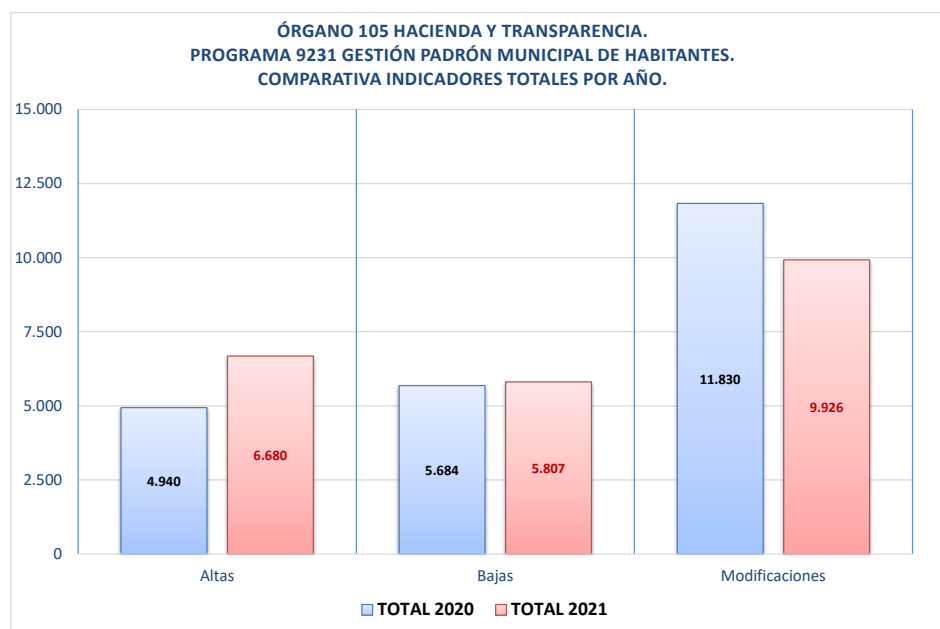
COD. ORGÁNICA	105
ORGÁNICA	HACIENDA Y TRANSPARENCIA
COD. PROGRAMA	9231
PROGRAMA	Gestión de padrón municipal de habitantes

CAPÍTULO	CRÉDITOS INICIALES	CRÉDITOS DEFINITIVOS	OBLIGACIONES RECONOCIDAS	PAGOS ORDENADOS
1				
GASTOS DE PERSONAL	114.662,11	114.662,11	44.693,30	43.532,99
2				
GASTOS CORRIENTES EN BIENES Y SERVICIOS	8.000,00	8.000,00	134,31	134,31
TOTALES	122.662,11	122.662,11	44.827,61	43.667,30



**ÓRGANO 105 HACIENDA Y TRANSPARENCIA.
PROGRAMA 9231 GESTIÓN PADRÓN MUNICIPAL DE HABITANTES**

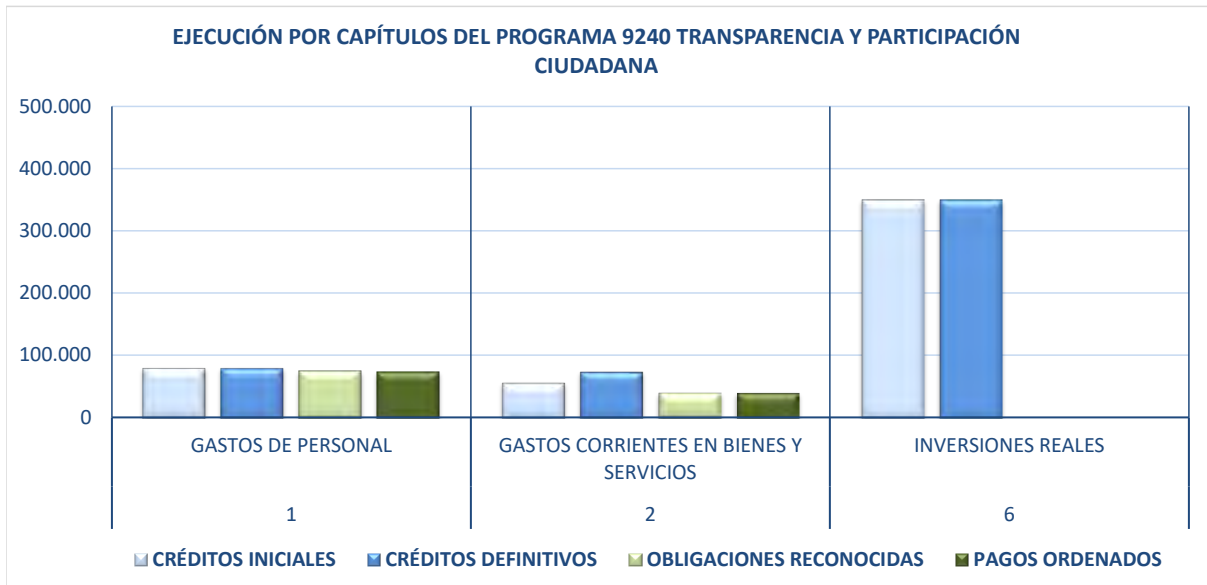
EJERCICIO	COD. ORGÁNICA	ORGÁNICA	COD. PROGRAMA	PROGRAMA	INDICADOR	TOTAL 2020	PREVISIÓN 2021	TRIMESTRE 1	TRIMESTRE 2	TRIMESTRE 3	TRIMESTRE 4	TOTAL 2021	TOTAL S/PREVISTO	INCREMENTO S/ EJERCICIO ANTERIOR
2021	105	HACIENDA TRANSPARENCIA	Y 9231	Gestión de padrón municipal de habitantes	Altas	4.940		1.732	1.788	1.771	1.389	6.680	0,00%	35,22%
2021	105	HACIENDA TRANSPARENCIA	Y 9231	Gestión de padrón municipal de habitantes	Bajas	5.684		1.422	1.632	1.347	1.406	5.807	0,00%	2,16%
2021	105	HACIENDA TRANSPARENCIA	Y 9231	Gestión de padrón municipal de habitantes	Modificaciones	11.830		2.634	2.865	1.834	2.593	9.926	0,00%	-16,09%



ÓRGANO 105 HACIENDA Y TRANSPARENCIA
PROGRAMA 9240 TRANSPARENCIA Y PARTICIPACIÓN CIUDADANA
EJECUCIÓN POR CAPÍTULO

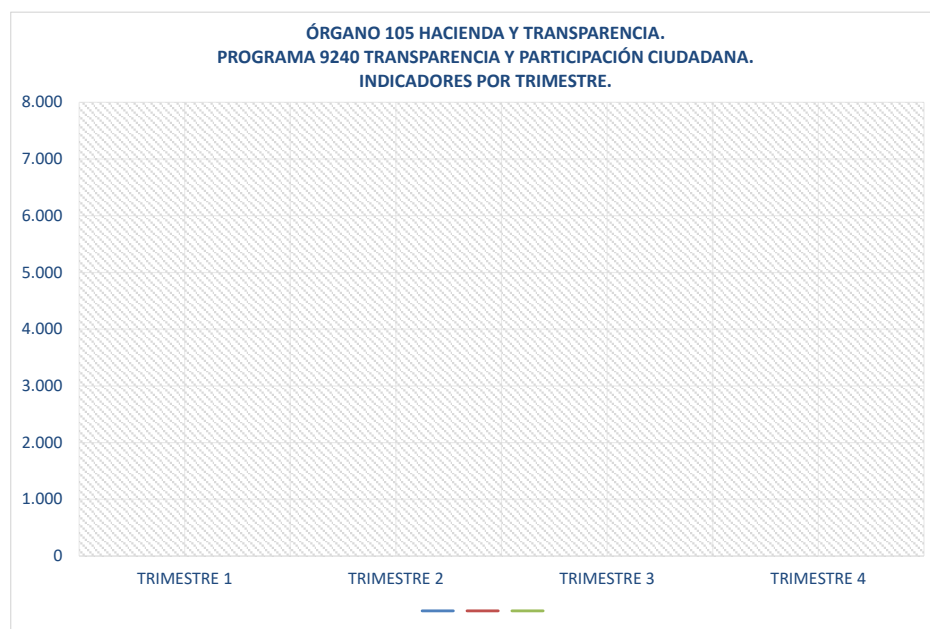
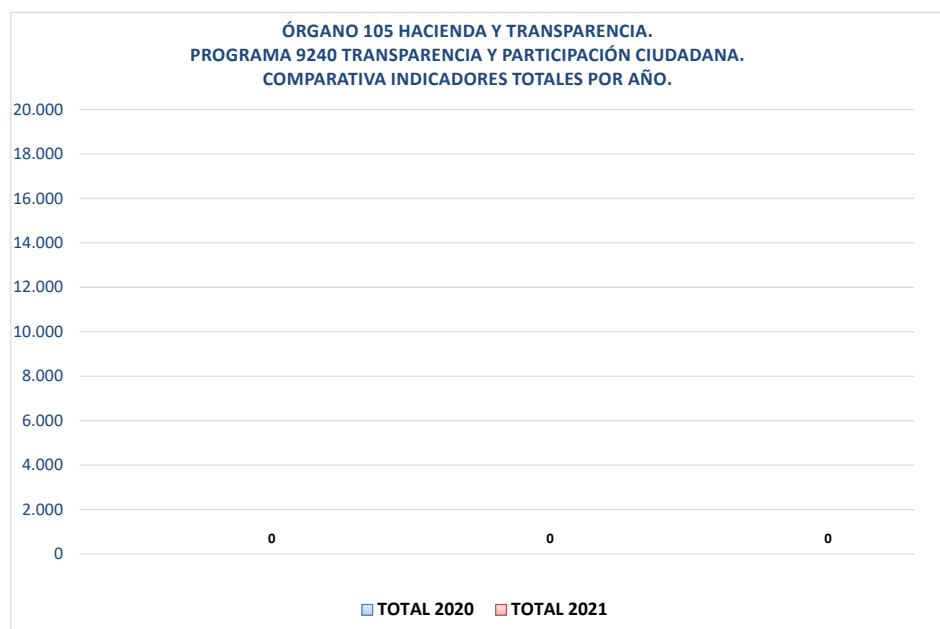
COD. ORGÁNICA	105
ORGÁNICA	HACIENDA Y TRANSPARENCIA
COD. PROGRAMA	9240
PROGRAMA	Transparencia y participación ciudadana

CAPÍTULO	CRÉDITOS INICIALES	CRÉDITOS DEFINITIVOS	OBLIGACIONES RECONOCIDAS	PAGOS ORDENADOS
1				
GASTOS DE PERSONAL	80.251,32	80.251,32	74.605,63	73.559,61
2				
GASTOS CORRIENTES EN BIENES Y SERVICIOS	56.780,00	74.833,20	39.833,20	39.833,20
6				
INVERSIONES REALES	350.000,00	350.000,00	0,00	0,00
TOTALES	487.031,32	505.084,52	114.438,83	113.392,81



**ÓRGANO 105 HACIENDA Y TRANSPARENCIA.
PROGRAMA 9240 TRANSPARENCIA Y PARTICIPACIÓN CIUDADANA**

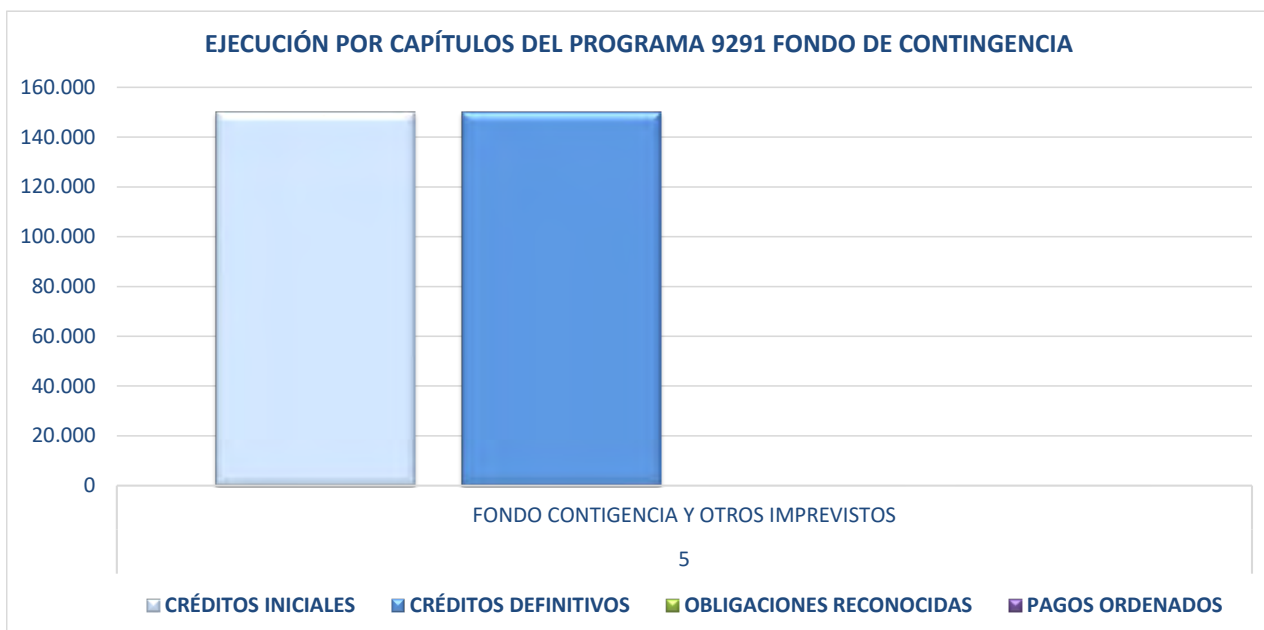
EJERCICIO	COD. ORGÁNICA	ORGÁNICA	COD. PROGRAMA	PROGRAMA	INDICADOR	TOTAL 2020	PREVISIÓN 2021	TRIMESTRE 1	TRIMESTRE 2	TRIMESTRE 3	TRIMESTRE 4	TOTAL 2021	TOTAL S/PREVISTO	INCREMENTO S/ EJERCICIO ANTERIOR
2021	105	HACIENDA TRANSPARENCIA	Y 9240	Transparencia y participación ciudadana								0	0,00%	0,00%
2021	105	HACIENDA TRANSPARENCIA	Y 9240	Transparencia y participación ciudadana								0	0,00%	0,00%
2021	105	HACIENDA TRANSPARENCIA	Y 9240	Transparencia y participación ciudadana								0	0,00%	0,00%



**ÓRGANO 105 HACIENDA Y TRANSPARENCIA
PROGRAMA 9291 FONDO DE CONTINGENCIA
EJECUCIÓN POR CAPÍTULOS**

COD. ORGÁNICA	105
ORGÁNICA	HACIENDA Y TRANSPARENCIA
COD. PROGRAMA	9291
PROGRAMA	Fondo de Contingencia

CAPÍTULO	CRÉDITOS INICIALES	CRÉDITOS DEFINITIVOS	OBLIGACIONES RECONOCIDAS	PAGOS ORDENADOS
5				
FONDO CONTINGENCIA Y OTROS IMPREVISTOS	150.000,00	150.000,00	0,00	0,00
TOTALES	150.000,00	150.000,00	0,00	0,00



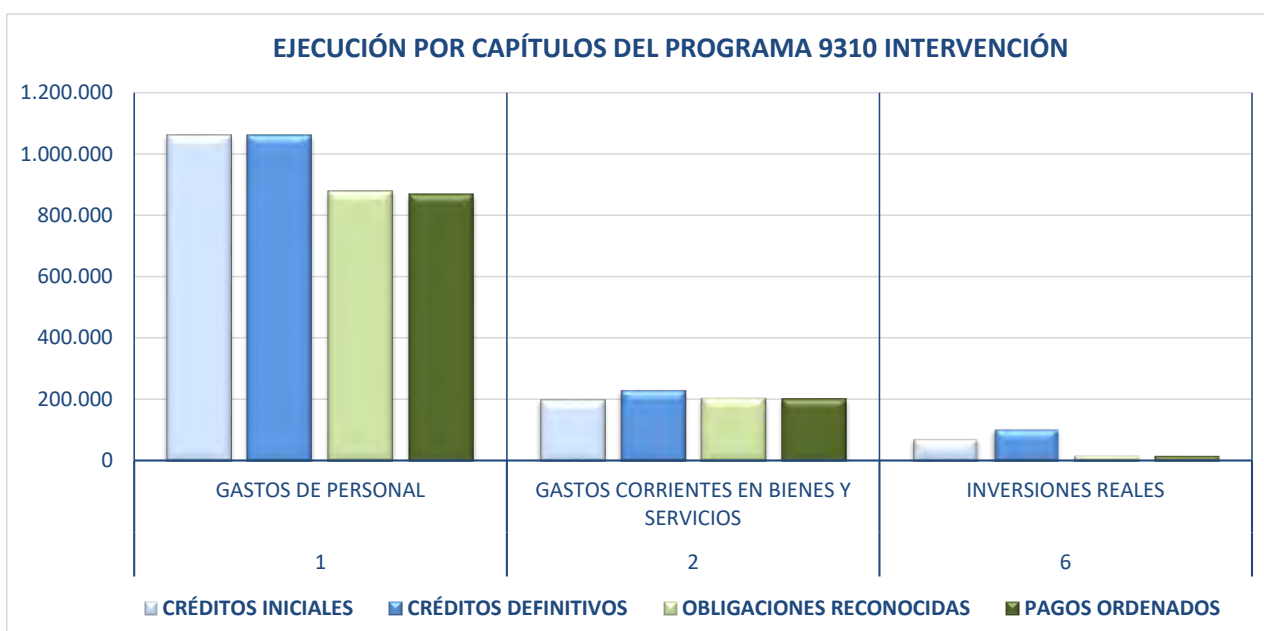
**ÓRGANO 105 HACIENDA Y TRANSPARENCIA
PROGRAMA 9291 FONDO DE CONTINGENCIA**

EJERCICIO	COD. ORGÁNICA	ORGÁNICA	COD. PROGRAMA	PROGRAMA	INDICADOR	TOTAL 2020	PREVISIÓN 2021	TRIMESTRE 1	TRIMESTRE 2	TRIMESTRE 3	TRIMESTRE 4	TOTAL 2021	TOTAL S/PREVISTO	INCREMENTO S/ EJERCICIO ANTERIOR
2021	105	HACIENDA TRANSPARENCIA	9291	Fondo de Contingencia	NO PROCEDE							0		

ÓRGANO 105 HACIENDA Y TRANSPARENCIA
PROGRAMA 9310 INTERVENCIÓN
EJECUCIÓN POR CAPÍTULOS

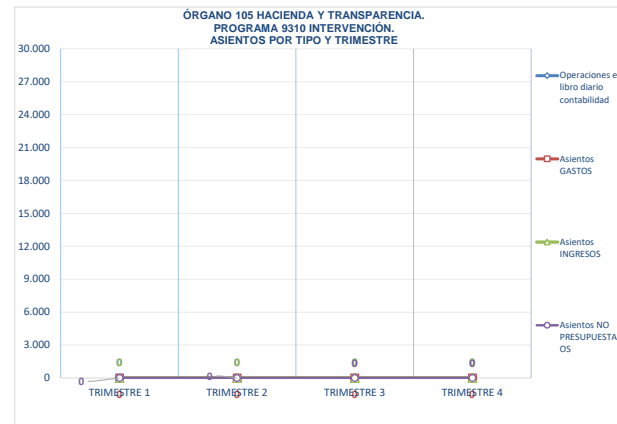
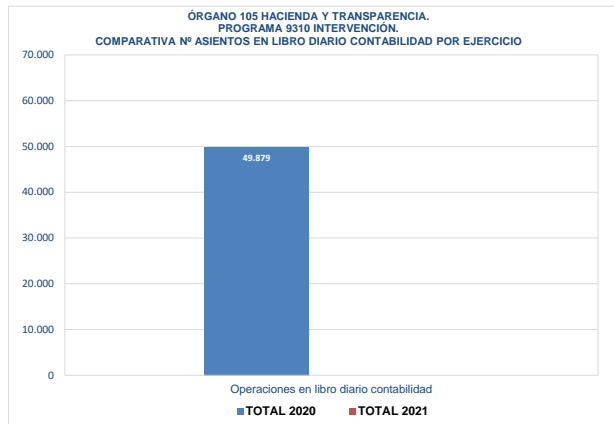
COD. ORGÁNICA	105
ORGÁNICA	HACIENDA Y TRANSPARENCIA
COD. PROGRAMA	9310
PROGRAMA	Intervención

CAPÍTULO	CRÉDITOS INICIALES	CRÉDITOS DEFINITIVOS	OBLIGACIONES RECONOCIDAS	PAGOS ORDENADOS
1				
GASTOS DE PERSONAL	1.061.790,71	1.061.790,71	878.987,47	866.776,73
2				
GASTOS CORRIENTES EN BIENES Y SERVICIOS	201.000,00	231.201,80	205.355,61	205.355,61
6				
INVERSIONES REALES	72.000,00	103.000,00	18.089,50	18.089,50
TOTALES	1.334.790,71	1.395.992,51	1.102.432,58	1.090.221,84



ÓRGANO 105 HACIENDA Y TRANSPARENCIA
PROGRAMA 9310 INTERVENCIÓN

EJERCICIO	COD. ORGÁNICA	ORGÁNICA	COD. PROGRAMA	PROGRAMA	INDICADOR	TOTAL 2020	PREVISIÓN 2021	TRIMESTRE 1	TRIMESTRE 2	TRIMESTRE 3	TRIMESTRE 4	TOTAL 2021	TOTAL S/PREVISTO	INCREMENTO S/ EJERCICIO ANTERIOR
2021	105	HACIENDA TRANSPARENCIA	Y 9310	Intervención	Asientos GASTOS	36.008		0	0	0	0	0		-100,00%
2021	105	HACIENDA TRANSPARENCIA	Y 9310	Intervención	Asientos INGRESOS	10.083		0	0	0	0	0		-100,00%
2021	105	HACIENDA TRANSPARENCIA	Y 9310	Intervención	Asientos NO PRESUPUESTARIOS	3.788		0	0	0	0	0		-100,00%
2021	105	HACIENDA TRANSPARENCIA	Y 9310	Intervención	Operaciones en libro diario contabilidad	49.879		0	0	0	0	0	0,00%	-100,00%

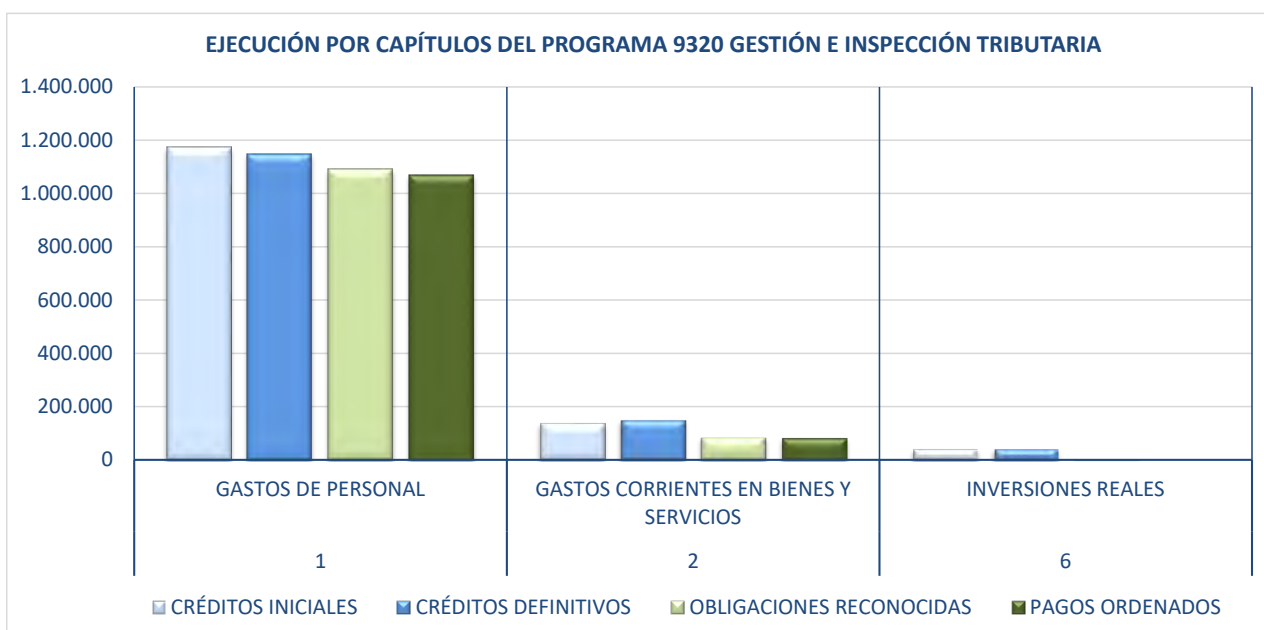


INDICADOR	EJERCICIO	TIPO ASIENTO	TRIMESTRE 1	TRIMESTRE 2	TRIMESTRE 3	TRIMESTRE 4	TOTAL
GASTOS	CORRIENTE	MC	0	0	0	0	0
GASTOS	CORRIENTE	RC	0	0	0	0	0
GASTOS	CORRIENTE	A/R	0	0	0	0	0
GASTOS	CORRIENTE	A/D	0	0	0	0	0
GASTOS	CORRIENTE	A	0	0	0	0	0
GASTOS	CORRIENTE	D	0	0	0	0	0
GASTOS	CORRIENTE	O	0	0	0	0	0
GASTOS	CORRIENTE	P	0	0	0	0	0
GASTOS	CORRIENTE	R	0	0	0	0	0
GASTOS	CORRIENTE	REINTEGROS	0	0	0	0	0
GASTOS	CORRIENTE	NO DISP. CRED.	0	0	0	0	0
GASTOS	CERRADO	P	0	0	0	0	0
GASTOS	CERRADO	R	0	0	0	0	0
GASTOS	FUTUROS	RC	0	0	0	0	0
GASTOS	FUTUROS	A	0	0	0	0	0
GASTOS	FUTUROS	D	0	0	0	0	0
INGRESOS	CORRIENTE	MOD	0	0	0	0	0
INGRESOS	CORRIENTE	REC	0	0	0	0	0
INGRESOS	CORRIENTE	INGRESOS	0	0	0	0	0
INGRESOS	CORRIENTE	ORD. DEVOL.	0	0	0	0	0
INGRESOS	CORRIENTE	MAND. DEVOL.	0	0	0	0	0
INGRESOS	CORRIENTE	COMPRO. ING.	0	0	0	0	0
INGRESOS	CERRADO	INGRESOS	0	0	0	0	0
NO PRESUPUESTARIO		RECTIFICACIONES	0	0	0	0	0
NO PRESUPUESTARIO		PAGOS	0	0	0	0	0
NO PRESUPUESTARIO		INGRESOS	0	0	0	0	0
Total			0	0	0	0	0

**ÓRGANO 105 HACIENDA Y TRANSPARENCIA
PROGRAMA 9320 GESTIÓN E INSPECCIÓN TRIBUTARIA
EJECUCIÓN POR CAPÍTULOS**

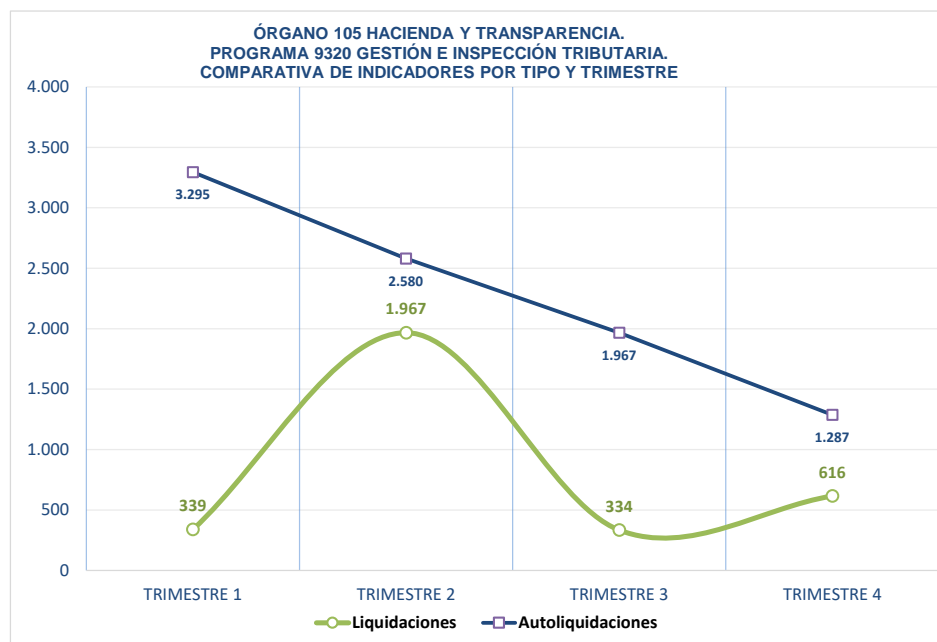
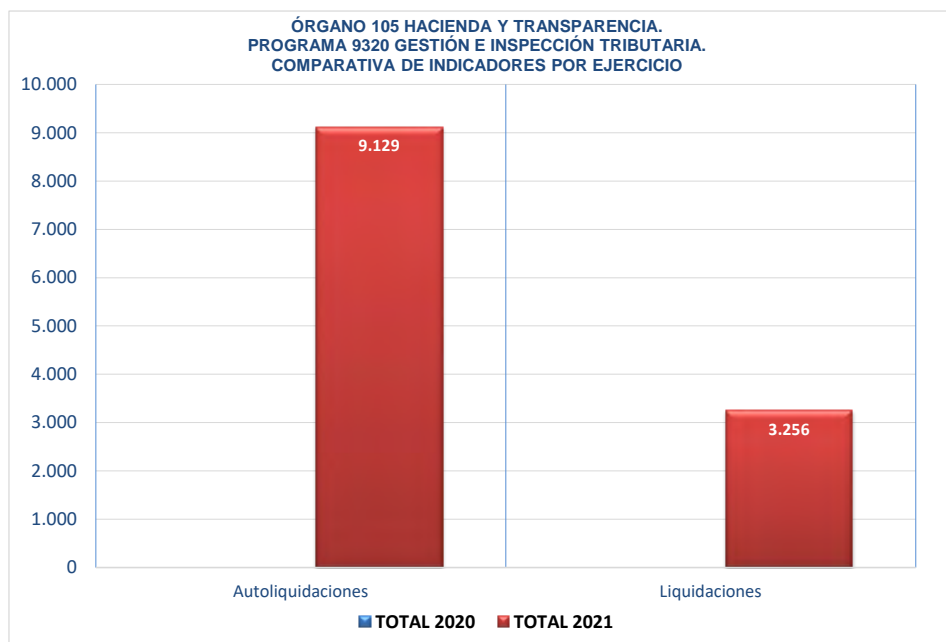
COD. ORGÁNICA	105
ORGÁNICA	HACIENDA Y TRANSPARENCIA
COD. PROGRAMA	9320
PROGRAMA	Gestión e inspección tributaria

CAPÍTULO	CRÉDITOS INICIALES	CRÉDITOS DEFINITIVOS	OBLIGACIONES RECONOCIDAS	PAGOS ORDENADOS
1				
GASTOS DE PERSONAL	1.173.248,79	1.148.248,79	1.089.422,77	1.068.635,32
2				
GASTOS CORRIENTES EN BIENES Y SERVICIOS	138.900,00	150.090,24	85.159,84	83.758,99
6				
INVERSIONES REALES	42.000,00	42.000,00	5.052,44	0,00
TOTALES	1.354.148,79	1.340.339,03	1.179.635,05	1.152.394,31



**ÓRGANO 105 HACIENDA Y TRANSPARENCIA
PROGRAMA 9320 GESTIÓN E INSPECCIÓN TRIBUTARIA**

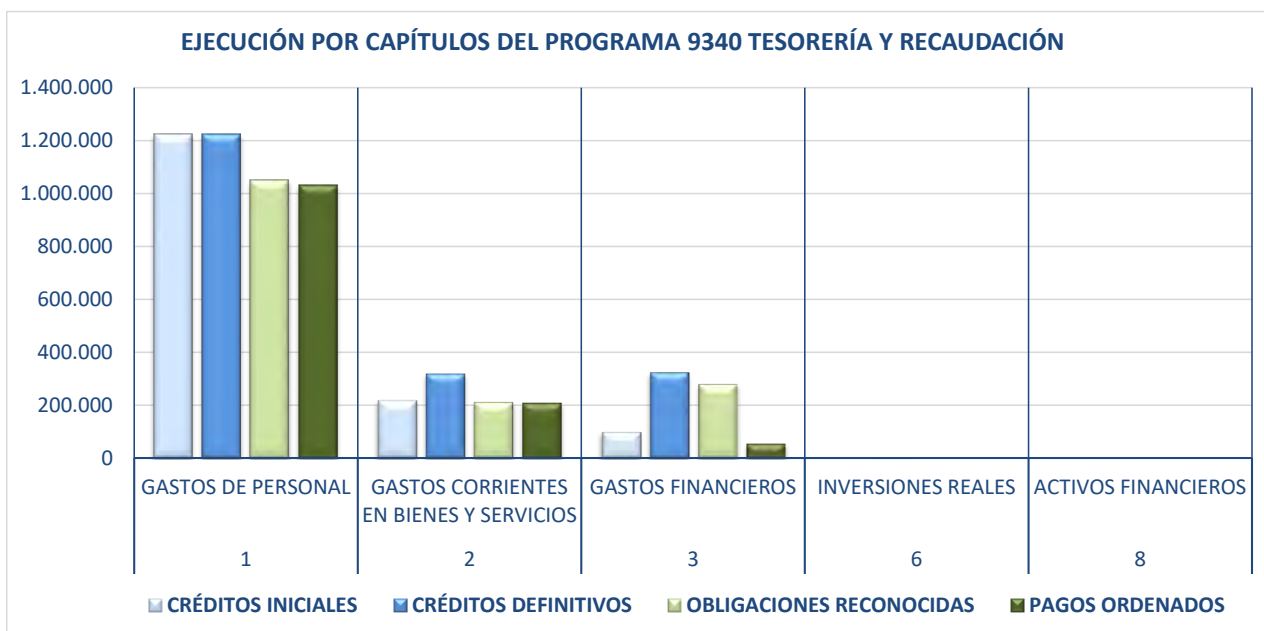
EJERCICIO	COD. ORGÁNICA	ORGÁNICA	COD. PROGRAMA	PROGRAMA	INDICADOR	TOTAL 2020	PREVISIÓN 2021	TRIMESTRE 1	TRIMESTRE 2	TRIMESTRE 3	TRIMESTRE 4	TOTAL 2021	TOTAL S/PREVISTO	INCREMENTO S/ EJERCICIO ANTERIOR
2021	105	HACIENDA Y TRANSPARENCIA	9320	Gestión e inspección tributaria	Autoliquidaciones			3.295	2.580	1.967	1.287	9.129	0,00%	0,00%
2021	105	HACIENDA Y TRANSPARENCIA	9320	Gestión e inspección tributaria	Liquidaciones			339	1.967	334	616	3.256	0,00%	0,00%



**ÓRGANO 105 HACIENDA Y TRANSPARENCIA
PROGRAMA 9340 TESORERÍA Y RECAUDACIÓN
EJECUCIÓN POR CAPÍTULOS**

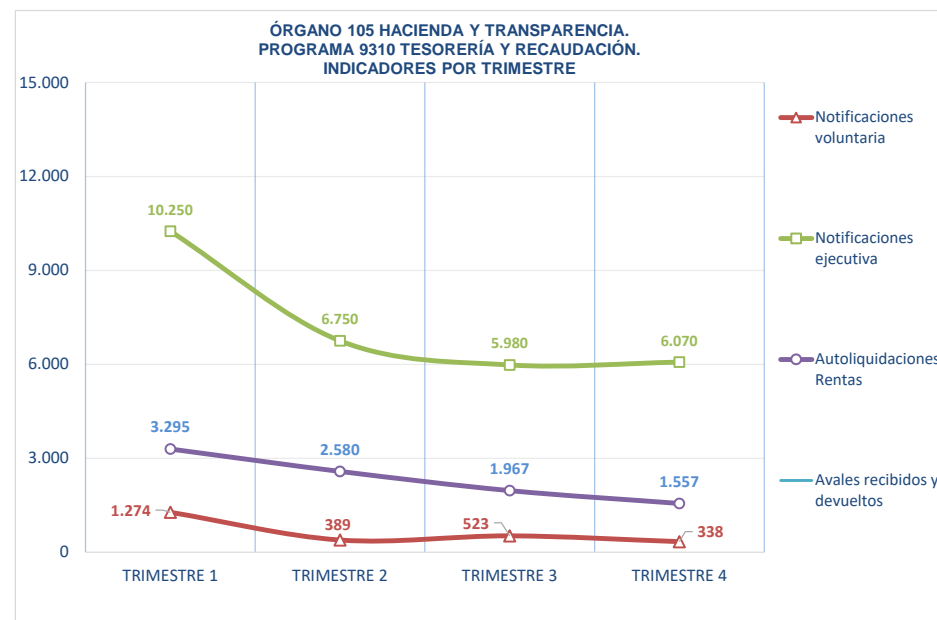
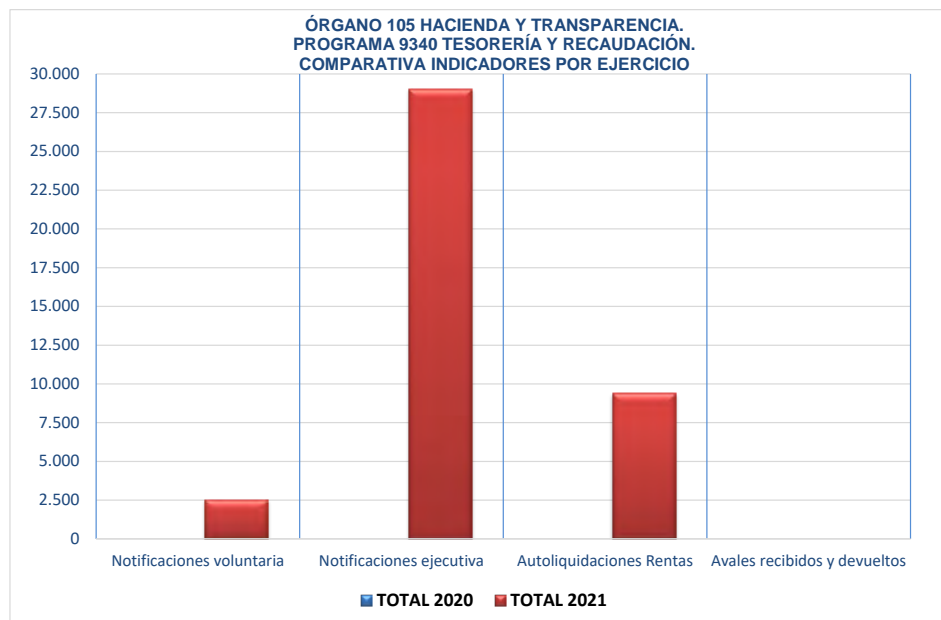
COD. ORGÁNICA	105
ORGÁNICA	HACIENDA Y TRANSPARENCIA
COD. PROGRAMA	9340
PROGRAMA	Tesorería y recaudación

CAPÍTULO	CRÉDITOS INICIALES	CRÉDITOS DEFINITIVOS	OBLIGACIONES RECONOCIDAS	PAGOS ORDENADOS
1				
GASTOS DE PERSONAL	1.223.024,11	1.223.024,11	1.049.570,31	1.032.954,48
2				
GASTOS CORRIENTES EN BIENES Y SERVICIOS	219.300,00	319.683,87	212.395,66	210.588,25
3				
GASTOS FINANCIEROS	100.000,00	324.382,72	280.618,69	56.235,97
6				
INVERSIONES REALES	1.000,00	2.000,00	0,00	0,00
8				
ACTIVOS FINANCIEROS	100,00	100,00	0,00	0,00
TOTALES	1.543.424,11	1.869.190,70	1.542.584,66	1.299.778,70



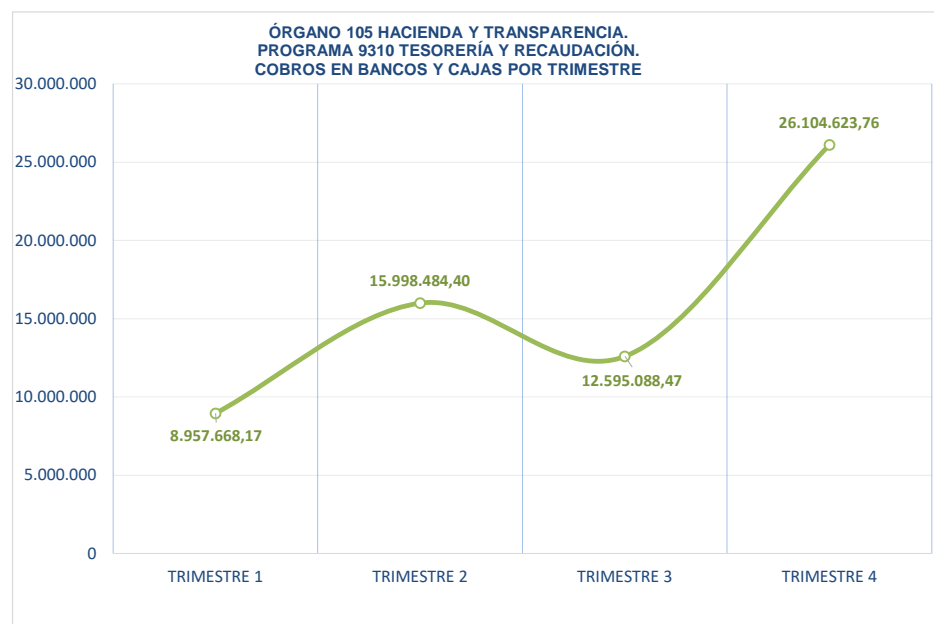
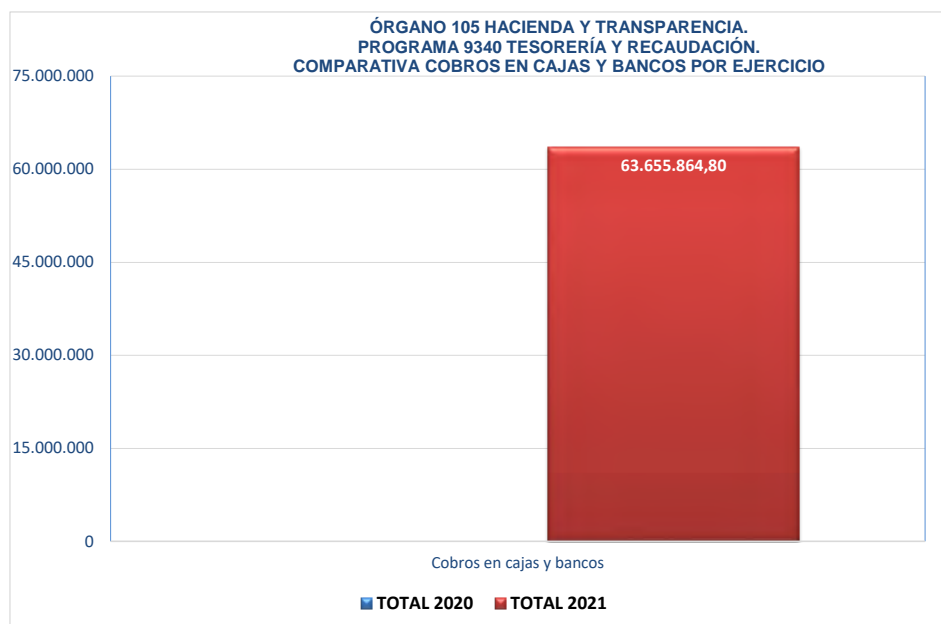
**ÓRGANO 105 HACIENDA Y TRANSPARENCIA
PROGRAMA 9340 TESORERÍA Y RECAUDACIÓN**

EJERCICIO	COD. ORGÁNICA	ORGÁNICA	COD. PROGRAMA	PROGRAMA	INDICADOR	TOTAL 2020	PREVISIÓN 2021	TRIMESTRE 1	TRIMESTRE 2	TRIMESTRE 3	TRIMESTRE 4	TOTAL 2021	TOTAL S/PREVISTO	INCREMENTO S/ EJERCICIO ANTERIOR
2021	105	HACIENDA TRANSPARENCIA	Y 9340	Tesorería y recaudación	Cobros en cajas y bancos			8.957.668,17	15.998.484,40	12.595.088,47	26.104.623,76	63.655.864,80	0,00%	0,00%
2021	105	HACIENDA TRANSPARENCIA	Y 9340	Tesorería y recaudación	Notificaciones voluntaria			1.274	389	523	338	2.524	0,00%	0,00%
2021	105	HACIENDA TRANSPARENCIA	Y 9340	Tesorería y recaudación	Notificaciones ejecutiva			10.250	6.750	5.980	6.070	29.050	0,00%	0,00%
2021	105	HACIENDA TRANSPARENCIA	Y 9340	Tesorería y recaudación	Autoliquidaciones Rentas			3.295	2.580	1.967	1.557	9.399	0,00%	0,00%
2021	105	HACIENDA TRANSPARENCIA	Y 9340	Tesorería y recaudación	Avales recibidos y devueltos							0	0,00%	0,00%



**ÓRGANO 105 HACIENDA Y TRANSPARENCIA
PROGRAMA 9340 TESORERÍA Y RECAUDACIÓN**

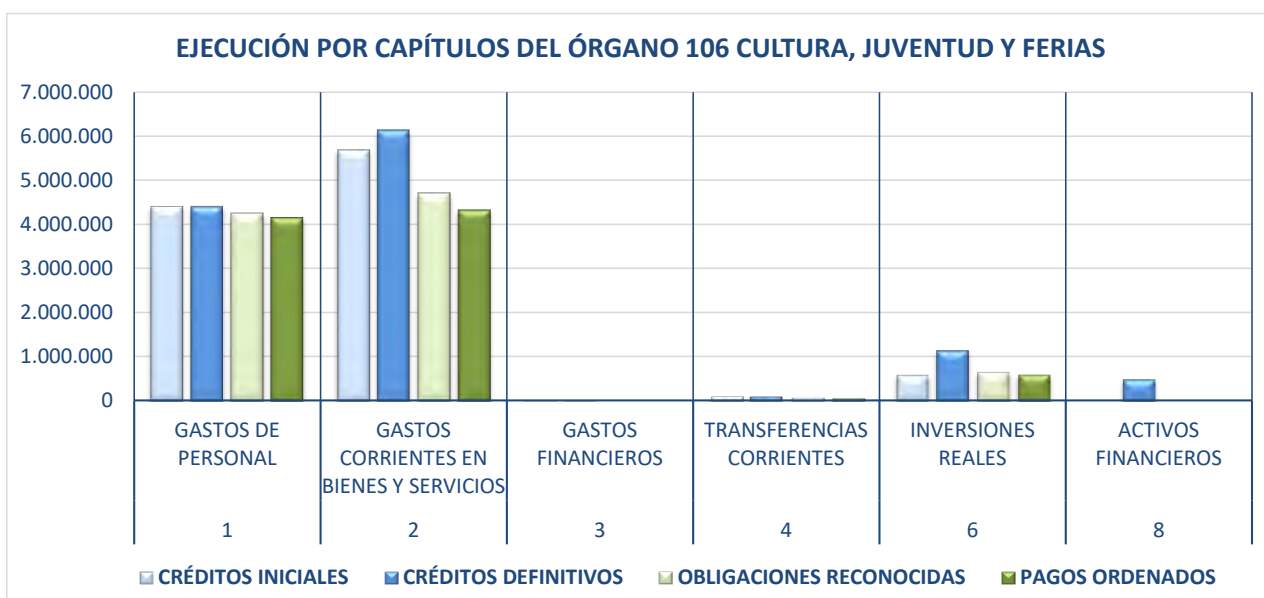
EJERCICIO	COD. ORGÁNICA	ORGÁNICA	COD. PROGRAMA	PROGRAMA	INDICADOR	TOTAL 2020	PREVISIÓN 2021	TRIMESTRE 1	TRIMESTRE 2	TRIMESTRE 3	TRIMESTRE 4	TOTAL 2021	TOTAL S/PREVISTO	INCREMENTO S/ EJERCICIO ANTERIOR
2021	105	HACIENDA TRANSPARENCIA	Y 9340	Tesorería y recaudación	Cobros en cajas y bancos			8.957.668,17	15.998.484,40	12.595.088,47	26.104.623,76	63.655.864,80	0,00%	0,00%
2021	105	HACIENDA TRANSPARENCIA	Y 9340	Tesorería y recaudación	Notificaciones voluntaria			1.274	389	523	338	2.524	0,00%	0,00%
2021	105	HACIENDA TRANSPARENCIA	Y 9340	Tesorería y recaudación	Notificaciones ejecutiva			10.250	6.750	5.980	6.070	29.050	0,00%	0,00%
2021	105	HACIENDA TRANSPARENCIA	Y 9340	Tesorería y recaudación	Autoliquidaciones Rentas			3.295	2.580	1.967	1.557	9.399	0,00%	0,00%
2021	105	HACIENDA TRANSPARENCIA	Y 9340	Tesorería y recaudación	Avales recibidos y devueltos							0	0,00%	0,00%



**ÓRGANO 106 CULTURA, JUVENTUD Y FERIAS
EJECUCIÓN POR CAPÍTULOS**

COD. ORGÁNICA	106
ORGÁNICA	CULTURA, JUVENTUD Y FERIAS

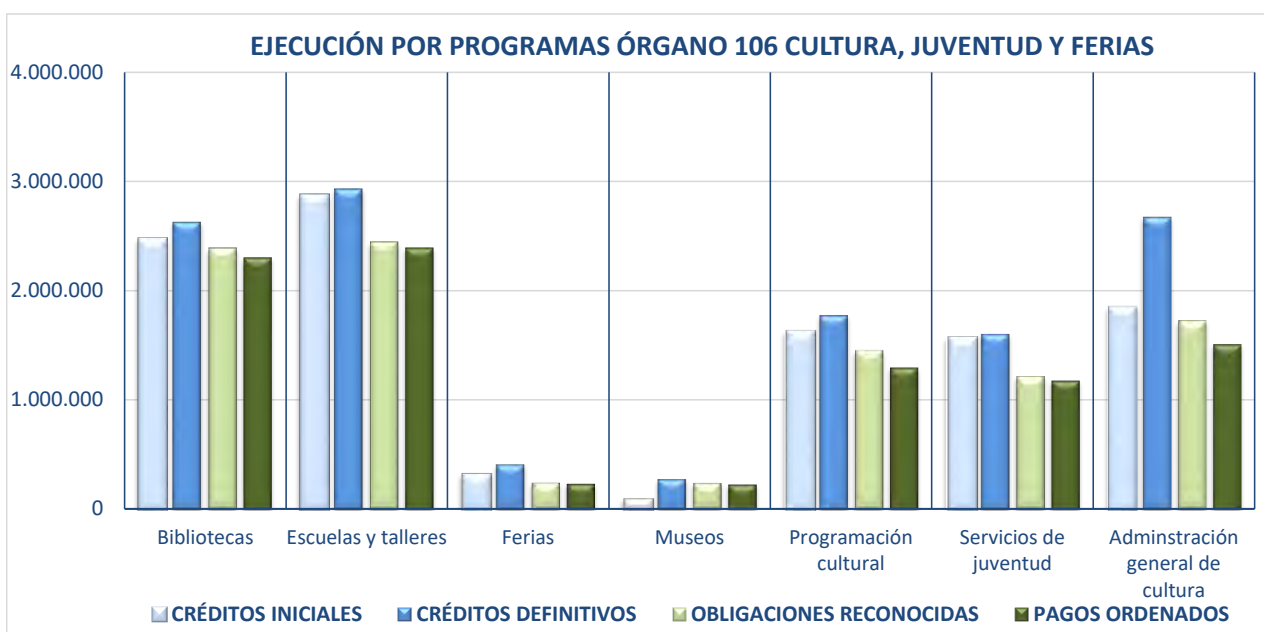
CAPÍTULO	CRÉDITOS INICIALES	CRÉDITOS DEFINITIVOS	OBLIGACIONES RECONOCIDAS	PAGOS ORDENADOS
1				
GASTOS DE PERSONAL	4.404.712,58	4.404.712,58	4.249.687,98	4.152.654,77
2				
GASTOS CORRIENTES EN BIENES Y SERVICIOS	5.687.923,28	6.128.223,31	4.702.380,55	4.321.376,17
3				
GASTOS FINANCIEROS	2.000,00	2.000,00	0,00	0,00
4				
TRANSFERENCIAS CORRIENTES	109.000,00	109.000,00	80.342,39	72.542,39
6				
INVERSIONES REALES	599.400,00	1.159.031,67	662.068,14	604.790,97
8				
ACTIVOS FINANCIEROS	0,00	500.000,00	0,00	0,00
TOTALES	10.803.035,86	12.302.967,56	9.694.479,06	9.151.364,30



**ÓRGANO 106 CULTURA, JUVENTUD Y FERIAS
EJECUCIÓN POR PROGRAMAS**

COD. ORGÁNICA	106
ORGÁNICA	CULTURA, JUVENTUD Y FERIAS

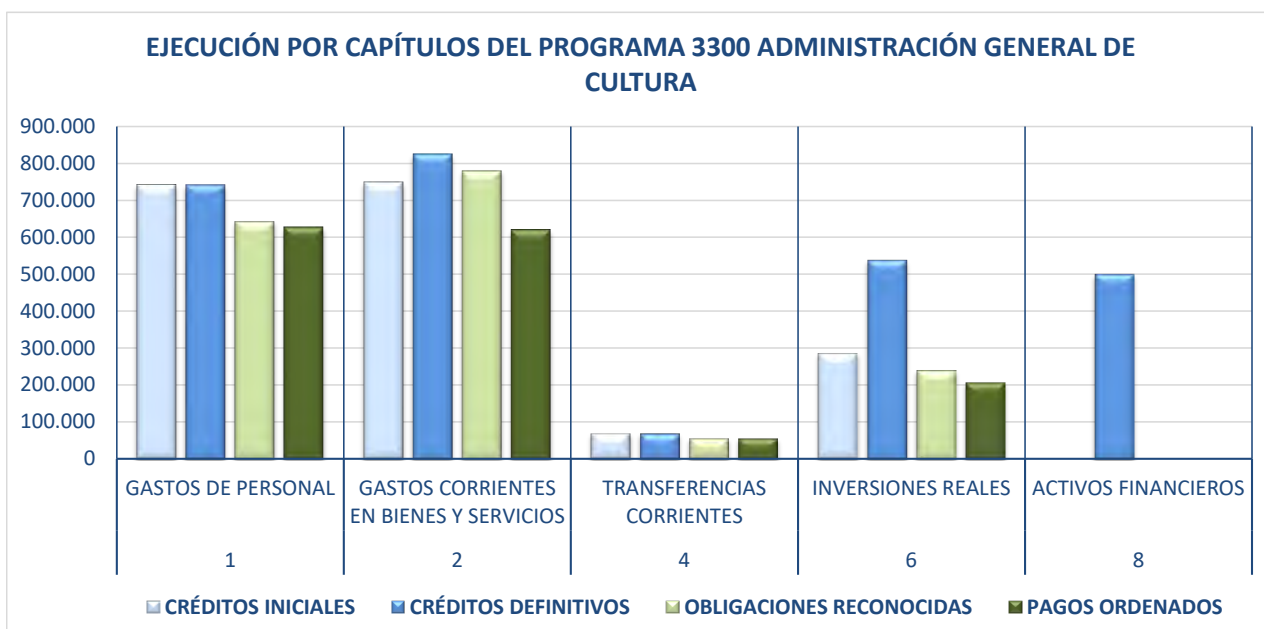
PROGRAMAS	CRÉDITOS INICIALES	CRÉDITOS DEFINITIVOS	OBLIGACIONES RECONOCIDAS	PAGOS ORDENADOS
Bibliotecas	2.471.604,90	2.628.984,60	2.386.054,24	2.302.549,46
Escuelas y talleres	2.873.365,02	2.933.014,50	2.440.628,35	2.392.849,35
Ferias	322.000,00	411.901,32	241.567,65	235.678,58
Museos	93.540,00	276.620,73	241.017,29	230.042,90
Programación cultural	1.627.000,00	1.774.384,13	1.450.221,26	1.298.577,67
Servicios de juventud	1.568.875,37	1.603.551,66	1.212.764,85	1.180.370,53
Administración general de cultura	1.846.650,57	2.674.510,62	1.722.225,42	1.511.295,81
TOTALES	10.803.035,86	12.302.967,56	9.694.479,06	9.151.364,30



ÓRGANO 106 CULTURA, JUVENTUD Y FERIAS
PROGRAMA 3300 ADMINISTRACIÓN GENERAL DE CULTURA
EJECUCIÓN POR CAPÍTULOS

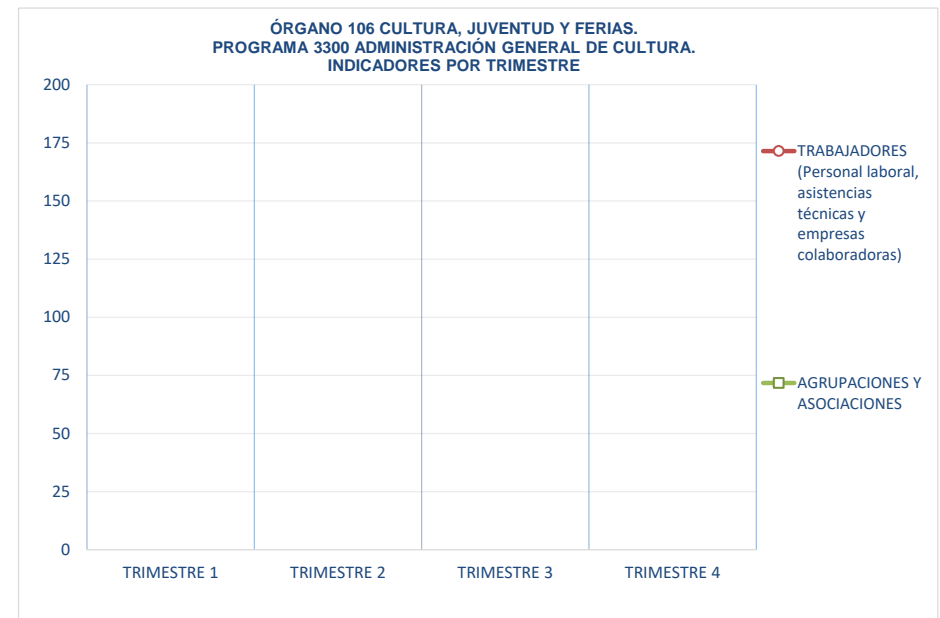
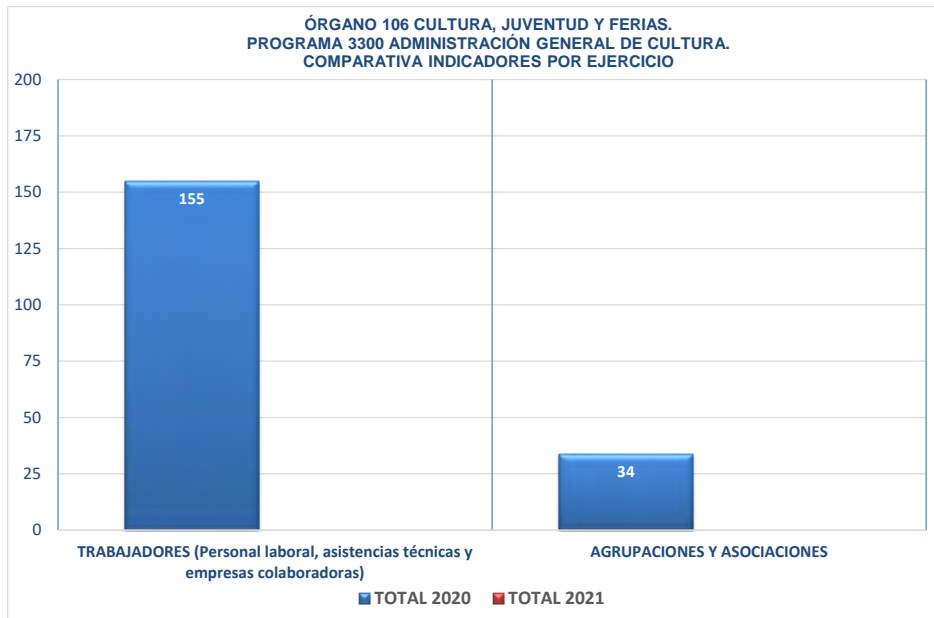
COD. ORGÁNICA	106
ORGÁNICA	CULTURA, JUVENTUD Y FERIAS
COD. PROGRAMA	3300
PROGRAMA	Administración general de cultura

CAPÍTULO	CRÉDITOS INICIALES	CRÉDITOS DEFINITIVOS	OBLIGACIONES RECONOCIDAS	PAGOS ORDENADOS
1				
GASTOS DE PERSONAL	741.473,65	741.473,65	643.701,56	626.432,80
2				
GASTOS CORRIENTES EN BIENES Y SERVICIOS	748.176,92	825.054,89	781.045,81	619.929,05
4				
TRANSFERENCIAS CORRIENTES	70.000,00	70.000,00	56.442,39	56.442,39
6				
INVERSIONES REALES	287.000,00	537.982,08	241.035,66	208.491,57
8				
ACTIVOS FINANCIEROS	0,00	500.000,00	0,00	0,00
TOTALES	1.846.650,57	2.674.510,62	1.722.225,42	1.511.295,81



ÓRGANO 106 CULTURA, JUVENTUD Y FERIAS
PROGRAMA 3300 ADMINISTRACIÓN GENERAL DE CULTURA

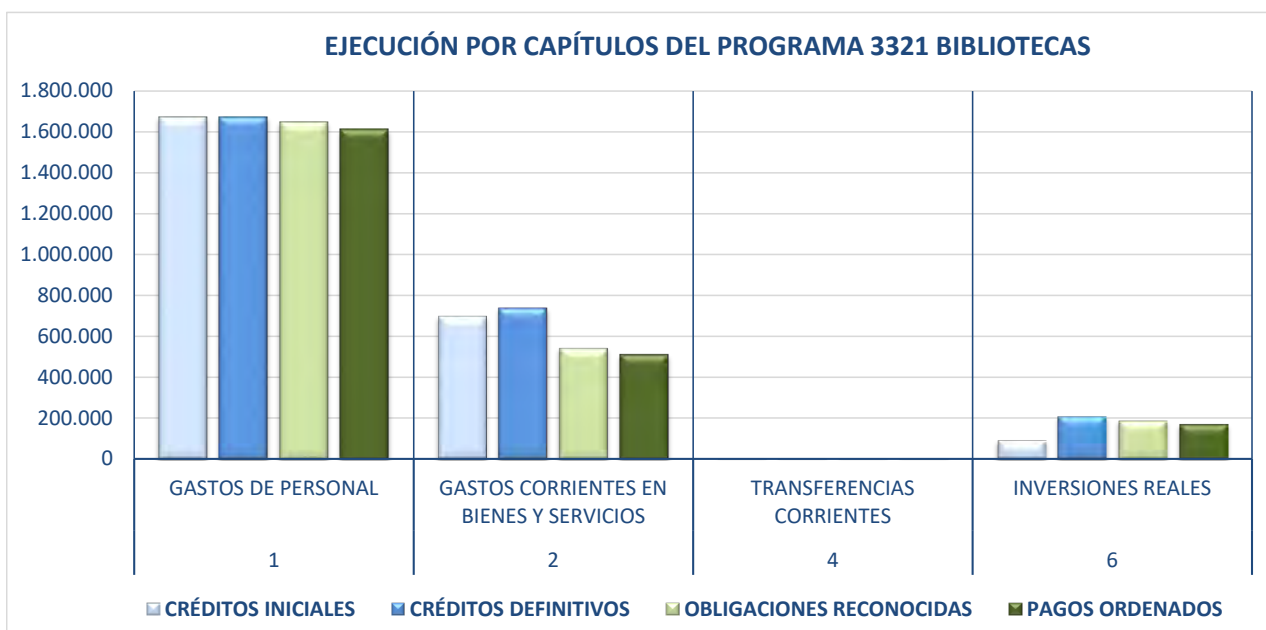
EJERCICIO	COD. ORGÁNICA	ORGÁNICA	COD. PROGRAMA	PROGRAMA	INDICADOR	TOTAL	PREVISIÓN	TRIMESTRE	TRIMESTRE	TRIMESTRE	TRIMESTRE	TOTAL	TOTAL	INCREMENTO
						2020	2021	1	2	3	4	2021	S/PREVISTO	S/ EJERCICIO ANTERIOR
2021	106	CULTURA, JUVENTUD Y FERIAS	3300	Administración general de cultura	TRABAJADORES (Personal laboral, asistencias técnicas y empresas colaboradoras)	155	140						0,00%	0,00%
2021	106	CULTURA, JUVENTUD Y FERIAS	3300	Administración general de cultura	AGRUPACIONES Y ASOCIACIONES	34	33						0,00%	0,00%



**ÓRGANO 106 CULTURA, JUVENTUD Y FERIAS
PROGRAMA 3321 BIBLIOTECAS
EJECUCIÓN POR CAPÍTULO**

COD. ORGÁNICA	106
ORGÁNICA	CULTURA, JUVENTUD Y FERIAS
COD. PROGRAMA	3321
PROGRAMA	Bibliotecas

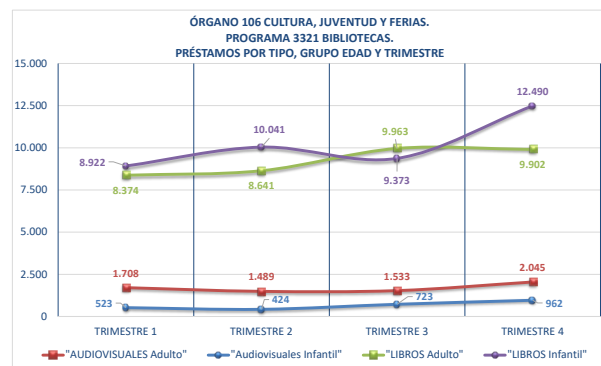
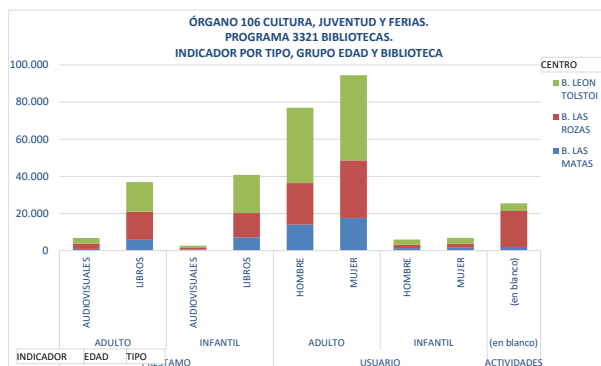
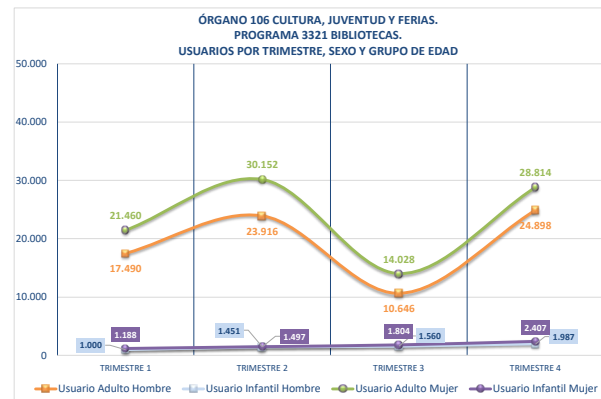
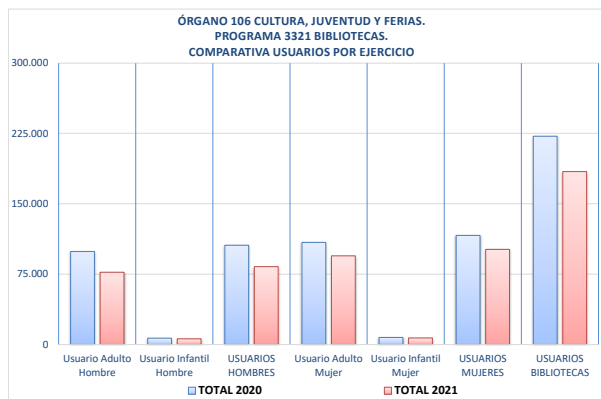
CAPÍTULO	CRÉDITOS INICIALES	CRÉDITOS DEFINITIVOS	OBLIGACIONES RECONOCIDAS	PAGOS ORDENADOS
1				
GASTOS DE PERSONAL	1.674.018,90	1.674.018,90	1.646.925,32	1.612.582,72
2				
GASTOS CORRIENTES EN BIENES Y SERVICIOS	700.086,00	740.586,36	544.201,18	512.927,32
4				
TRANSFERENCIAS CORRIENTES	4.500,00	4.500,00	4.500,00	4.500,00
6				
INVERSIONES REALES	93.000,00	209.879,34	190.427,74	172.539,42
TOTALES	2.471.604,90	2.628.984,60	2.386.054,24	2.302.549,46



ÓRGANO 106 CULTURA, JUVENTUD Y FERIAS
PROGRAMA 3321 BIBLIOTECAS

EJERCICIO	COD. ORGÁNICA	ORGÁNICA	COD. PROGRAMA	PROGRAMA	INDICADOR	TOTAL 2020	PREVISIÓN 2021	TRIMESTRE 1	TRIMESTRE 2	TRIMESTRE 3	TRIMESTRE 4	TOTAL 2021	TOTAL S/PREVISTO	INCREMENTO S/ EJERCICIO ANTERIOR
2021	106	CULTURA, JUVENTUD Y FERIAS	3321	Bibliotecas	Usuario Adulto Hombre	99.056		17.490	23.916	10.646	24.898	76.950		-22,32%
2021	106	CULTURA, JUVENTUD Y FERIAS	3321	Bibliotecas	Usuario Infantil Hombre	6.700		1.000	1.451	1.560	1.987	5.998		-10,48%
2021	106	CULTURA, JUVENTUD Y FERIAS	3321	Bibliotecas	USUARIOS HOMBRES	105.756		18.490	25.367	12.206	26.885	82.948		-21,57%
2021	106	CULTURA, JUVENTUD Y FERIAS	3321	Bibliotecas	Usuario Adulto Mujer	108.778		21.460	30.152	14.028	28.814	94.454		-13,17%
2021	106	CULTURA, JUVENTUD Y FERIAS	3321	Bibliotecas	Usuario Infantil Mujer	7.457		1.188	1.497	1.804	2.407	6.896		-7,52%
2021	106	CULTURA, JUVENTUD Y FERIAS	3321	Bibliotecas	USUARIOS MUJERES	116.235		22.648	31.649	15.832	31.221	101.350		-12,81%
2021	106	CULTURA, JUVENTUD Y FERIAS	3321	Bibliotecas	USUARIOS BIBLIOTECAS	221.991	400.000	41.138	57.016	28.038	58.106	184.298	46,07%	-16,98%
2021	106	CULTURA, JUVENTUD Y FERIAS	3321	Bibliotecas	Préstamo Adulto Audio	7.347		1.708	1.489	1.533	2.045	6.775		-7,79%
2021	106	CULTURA, JUVENTUD Y FERIAS	3321	Bibliotecas	Préstamo Infantil Audio	3.354		523	424	723	962	2.632		-21,53%
2021	106	CULTURA, JUVENTUD Y FERIAS	3321	Bibliotecas	AUDIOVISUALES	10.701		2.231	1.913	2.256	3.007	9.407		-12,09%
2021	106	CULTURA, JUVENTUD Y FERIAS	3321	Bibliotecas	Préstamo Adulto Libros	31.487		8.374	8.641	9.963	9.902	36.880		17,13%
2021	106	CULTURA, JUVENTUD Y FERIAS	3321	Bibliotecas	Préstamo Infantil Libros	32.662		8.922	10.041	9.373	12.490	40.826		25,00%
2021	106	CULTURA, JUVENTUD Y FERIAS	3321	Bibliotecas	LIBROS	64.149		17.296	18.682	19.336	22.392	77.706		21,13%
2021	106	CULTURA, JUVENTUD Y FERIAS	3321	Bibliotecas	PRÉSTAMOS	74.850	100.000	19.527	20.595	21.592	25.399	87.113	87,11%	16,38%
2021	106	CULTURA, JUVENTUD Y FERIAS	3321	Bibliotecas	ASISTENTES ACTIVIDADES	32.058	25.000	2.238	6.108	1.301	15.833	25.480	101,92%	-20,52%

CENTRO	INDICADOR	EDAD	TIPO	TRIMESTRE 1	TRIMESTRE 2	TRIMESTRE 3	TRIMESTRE 4	TOTAL
B. LAS MATAS	PRÉSTAMO	ADULTO	LIBROS	1.192	1.366	1.719	1.548	5.825
B. LAS MATAS	PRÉSTAMO	ADULTO	AUDIOVISUALES	228	251	268	210	957
B. LAS MATAS	USUARIO	ADULTO	HOMBRE	3.283	4.514	2.008	4.260	14.065
B. LAS MATAS	USUARIO	ADULTO	MUJER	3.578	6.088	3.042	4.930	17.638
B. LAS MATAS	PRÉSTAMO	INFANTIL	LIBROS	1.127	1.627	1.819	2.539	7.112
B. LAS MATAS	PRÉSTAMO	INFANTIL	AUDIOVISUALES	51	50	202	283	586
B. LAS MATAS	USUARIO	INFANTIL	HOMBRE	196	263	310	576	1.345
B. LAS MATAS	USUARIO	INFANTIL	MUJER	218	273	339	694	1.524
B. LAS MATAS	ACTIVIDADES				84	435	1.415	1.934
B. LAS ROZAS	PRÉSTAMO	ADULTO	LIBROS	3.499	3.545	4.005	4.045	15.094
B. LAS ROZAS	PRÉSTAMO	ADULTO	AUDIOVISUALES	824	620	567	862	2.873
B. LAS ROZAS	USUARIO	ADULTO	HOMBRE	5.385	6.349	3.350	7.223	22.307
B. LAS ROZAS	USUARIO	ADULTO	MUJER	7.527	9.508	4.807	9.134	30.976
B. LAS ROZAS	PRÉSTAMO	INFANTIL	AUDIOVISUALES	200	147	176	283	806
B. LAS ROZAS	USUARIO	INFANTIL	HOMBRE	272	445	375	680	1.772
B. LAS ROZAS	USUARIO	INFANTIL	MUJER	362	467	499	895	2.223
B. LAS ROZAS	PRÉSTAMO	INFANTIL	LIBROS	3.036	3.328	2.925	3.857	13.146
B. LAS ROZAS	ACTIVIDADES			2.078	4.045	788	12.503	19.414
B. LEON TOLSTOI	PRÉSTAMO	ADULTO	LIBROS	3.683	3.730	4.239	4.309	15.961
B. LEON TOLSTOI	PRÉSTAMO	ADULTO	AUDIOVISUALES	656	618	698	973	2.945
B. LEON TOLSTOI	USUARIO	ADULTO	HOMBRE	8.822	13.053	5.288	13.415	40.578
B. LEON TOLSTOI	USUARIO	ADULTO	MUJER	10.355	14.556	6.179	14.750	45.840
B. LEON TOLSTOI	PRÉSTAMO	INFANTIL	LIBROS	4.759	5.086	4.629	6.094	20.568
B. LEON TOLSTOI	PRÉSTAMO	INFANTIL	AUDIOVISUALES	272	227	345	396	1.240
B. LEON TOLSTOI	USUARIO	INFANTIL	HOMBRE	532	743	875	731	2.881
B. LEON TOLSTOI	USUARIO	INFANTIL	MUJER	608	757	966	818	3.149
B. LEON TOLSTOI	ACTIVIDADES			160	1.979	78	1.915	4.132



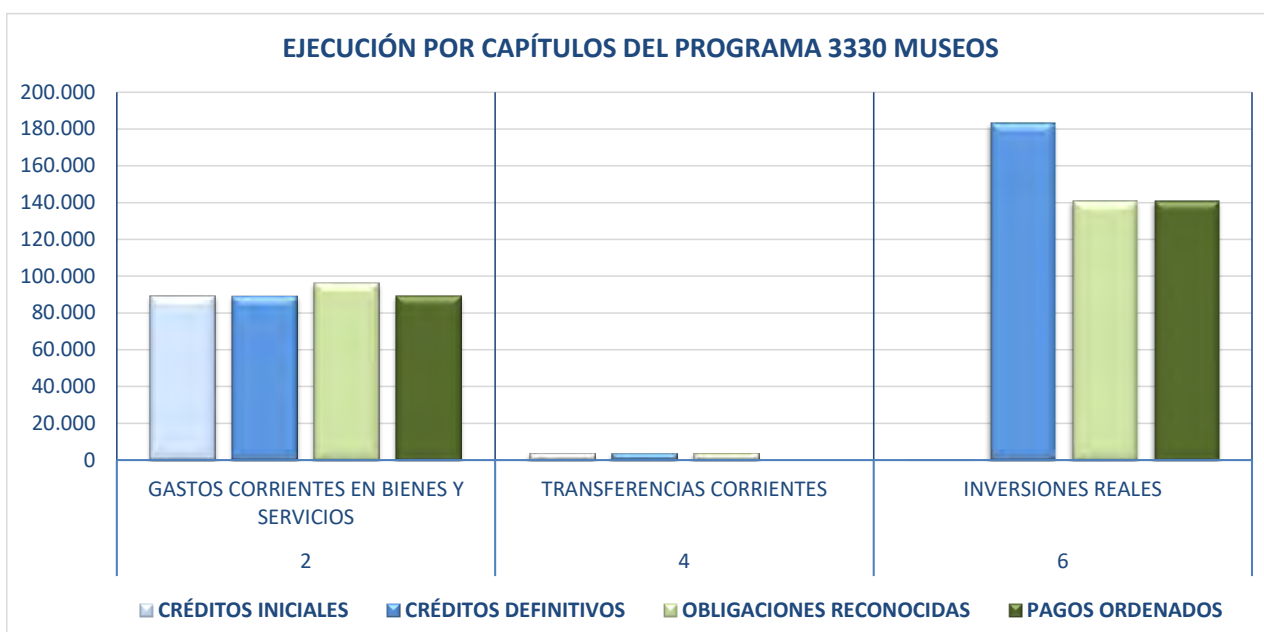
Suma de TOTAL 2021

INDICADOR/TIPO	B. LAS MATAS	B. LAS ROZAS	B. LEON TOLSTOI	Total general
PRÉSTAMO	14.480	31.919	40.714	87.113
ADULTO	6.782	17.967	18.906	43.655
AUDIOVISUALES	957	2.873	2.945	6.775
LIBROS	5.825	15.094	15.961	36.880
INFANTIL	7.698	13.952	21.808	43.458
AUDIOVISUALES	586	806	1.240	2.632
LIBROS	7.112	13.146	20.568	40.826
USUARIO	34.572	57.278	92.448	184.298
ADULTO	31.703	53.283	86.418	171.404
HOMBRE	14.065	22.307	40.578	76.950
MUJER	17.638	30.976	45.840	94.454
INFANTIL	2.869	3.995	6.030	12.894
HOMBRE	1.345	1.772	2.881	5.998
MUJER	1.524	2.223	3.149	6.896
ACTIVIDADES	1.934	19.414	4.132	25.480
(en blanco)	1.934	19.414	4.132	25.480
(en blanco)	1.934	19.414	4.132	25.480
Total general	50.986	108.611	137.294	296.891

**ÓRGANO 106 CULTURA, JUVENTUD Y FERIAS
PROGRAMA 3330 MUSEOS
EJECUCIÓN POR CAPÍTULO**

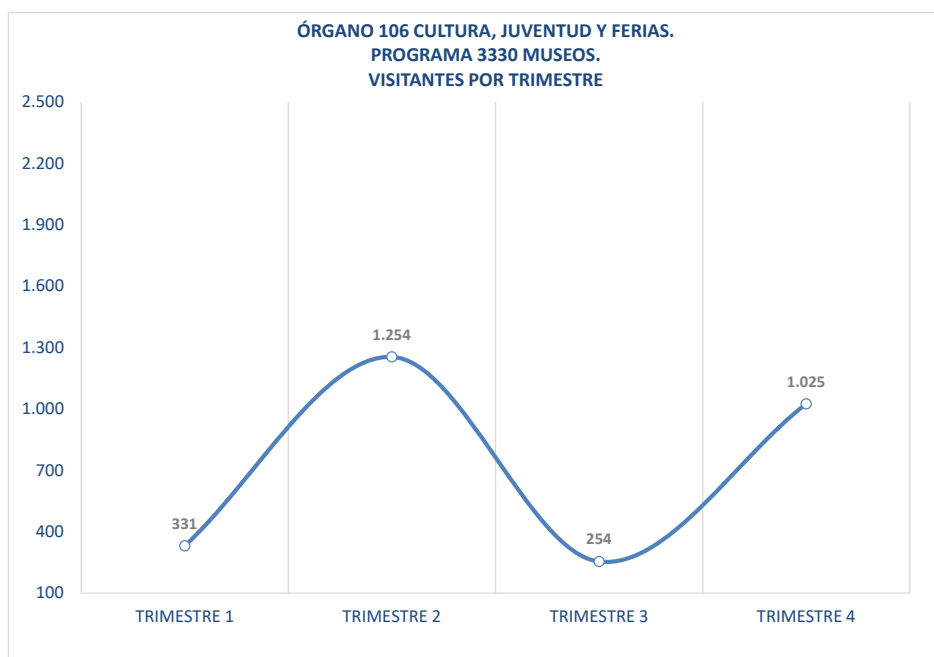
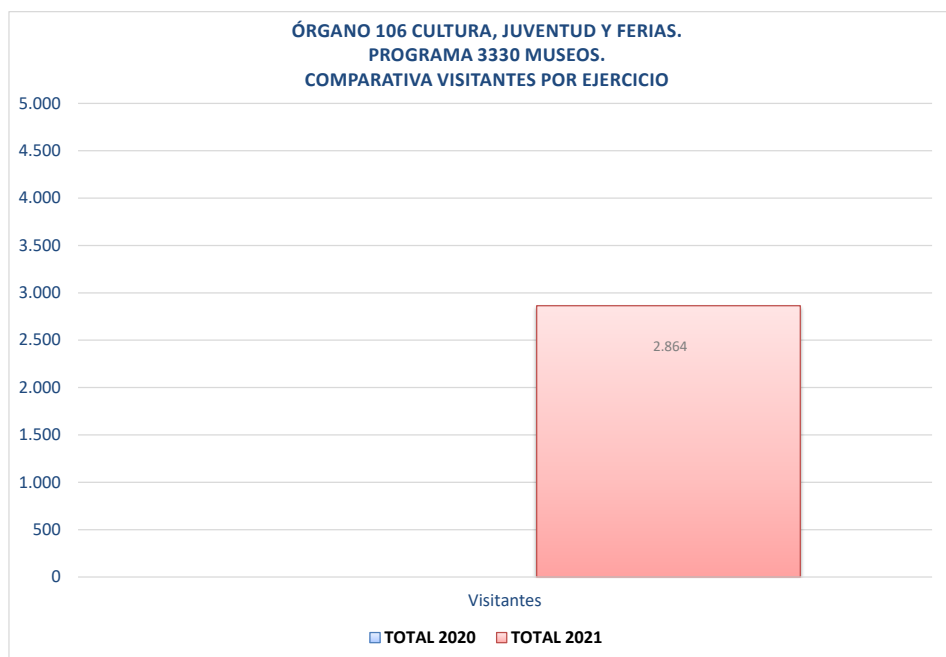
COD. ORGÁNICA	106
ORGÁNICA	CULTURA, JUVENTUD Y FERIAS
COD. PROGRAMA	3330
PROGRAMA	Museos

CAPÍTULO	CRÉDITOS INICIALES	CRÉDITOS DEFINITIVOS	OBLIGACIONES RECONOCIDAS	PAGOS ORDENADOS
2				
GASTOS CORRIENTES EN BIENES Y SERVICIOS	89.140,00	89.507,33	96.303,27	89.328,88
4				
TRANSFERENCIAS CORRIENTES	4.000,00	4.000,00	4.000,00	0,00
6				
INVERSIONES REALES	400,00	183.113,40	140.714,02	140.714,02
TOTALES	93.540,00	276.620,73	241.017,29	230.042,90



**ÓRGANO 106 CULTURA, JUVENTUD Y FERIAS
PROGRAMA 3330 MUSEOS**

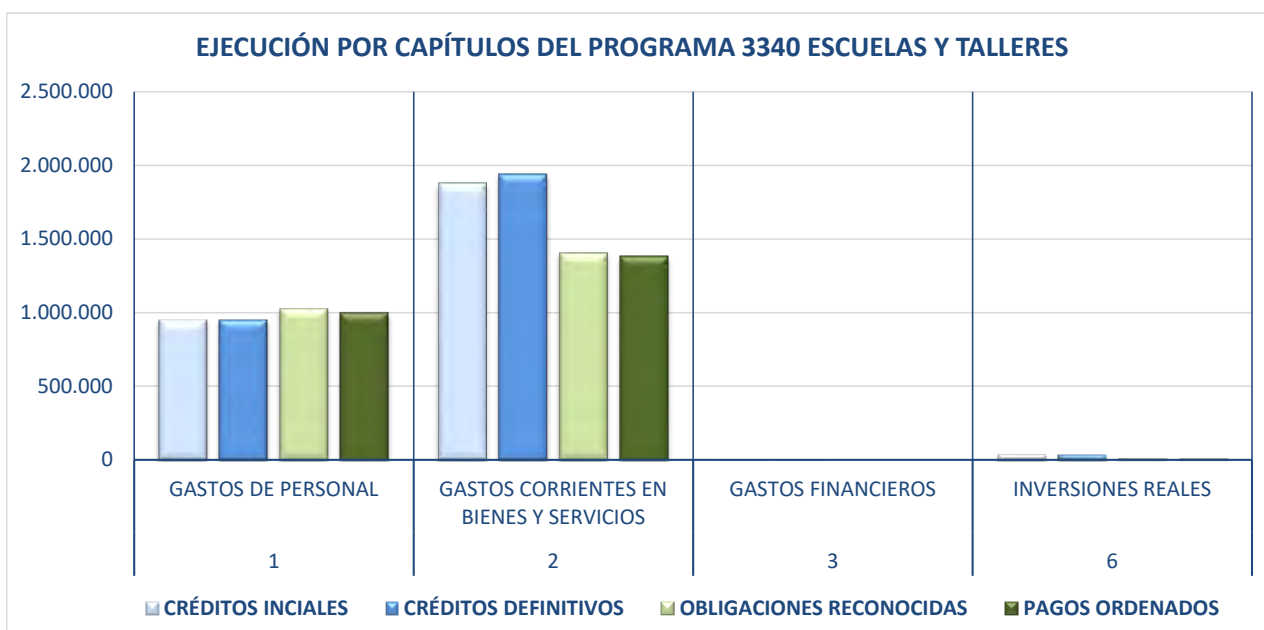
EJERCICIO	COD. ORGÁNICA	ORGÁNICA	COD. PROGRAMA	PROGRAMA	INDICADOR	TOTAL 2020	PREVISIÓN 2021	TRIMESTRE 1	TRIMESTRE 2	TRIMESTRE 3	TRIMESTRE 4	TOTAL 2021	TOTAL S/PREVISTO	INCREMENTO S/ EJERCICIO ANTERIOR
2021	106	CULTURA, JUVENTUD Y FERIAS	3330	Museos	Visitantes		3.500	331	1.254	254	1.025	2.864	81,83%	0,00%



**ÓRGANO 106 CULTURA, JUVENTUD Y FERIAS
PROGRAMA 3340 ESCUELAS Y TALLERES
EJECUCIÓN POR CAPÍTULOS**

COD. ORGÁNICA	106
ORGÁNICA	CULTURA, JUVENTUD Y FERIAS
COD. PROGRAMA	3340
PROGRAMA	Escuelas y talleres

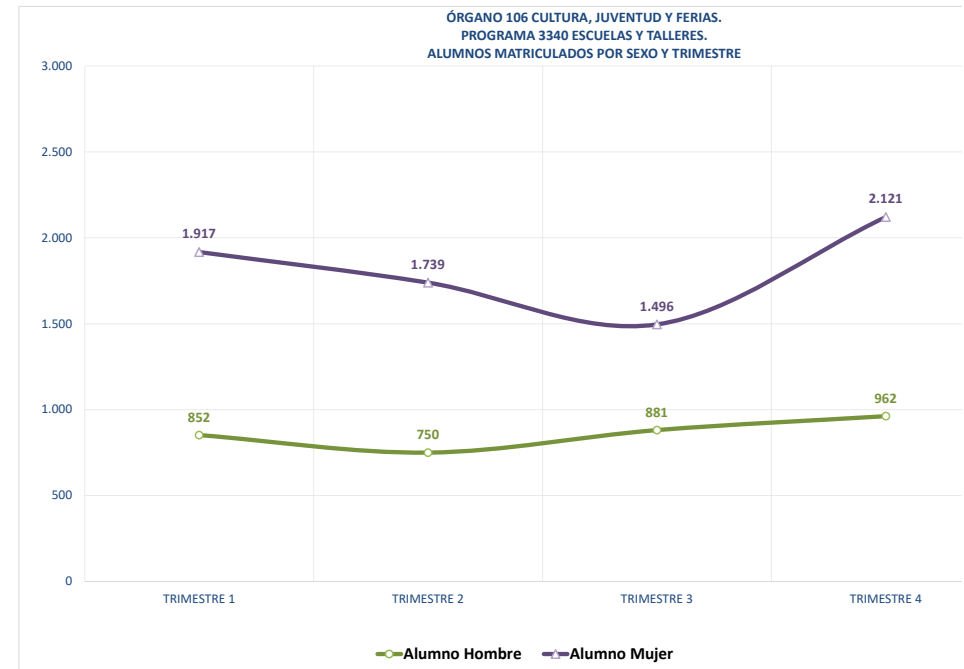
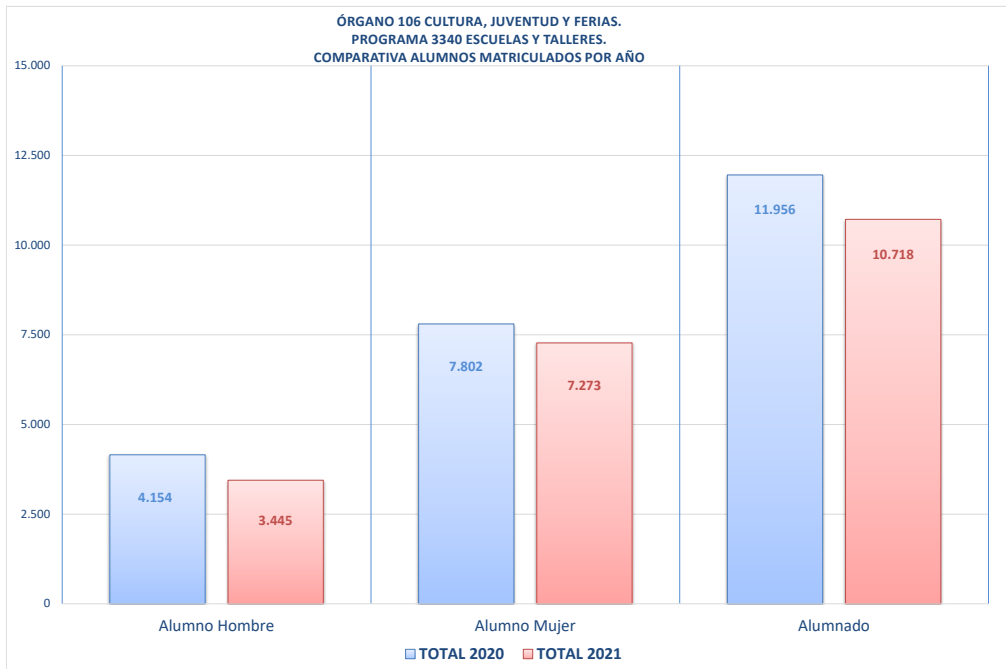
CAPÍTULO	CRÉDITOS INICIALES	CRÉDITOS DEFINITIVOS	OBLIGACIONES RECONOCIDAS	PAGOS ORDENADOS
1				
GASTOS DE PERSONAL	954.261,66	954.261,66	1.024.423,21	999.098,35
2				
GASTOS CORRIENTES EN BIENES Y SERVICIOS	1.877.103,36	1.936.752,84	1.400.930,12	1.380.704,83
3				
GASTOS FINANCIEROS	2.000,00	2.000,00	0,00	0,00
6				
INVERSIONES REALES	40.000,00	40.000,00	15.275,02	13.046,17
TOTALES	2.873.365,02	2.933.014,50	2.440.628,35	2.392.849,35



**ÓRGANO 106 CULTURA, JUVENTUD Y FERIAS
PROGRAMA 3340 ESCUELAS Y TALLERES**

EJERCICIO	COD. ORGÁNICA	ORGÁNICA	COD. PROGRAMA	PROGRAMA	INDICADOR	TOTAL 2020	PREVISIÓN 2021	TRIMESTRE 1	TRIMESTRE 2	TRIMESTRE 3	TRIMESTRE 4	TOTAL 2021	TOTAL S/PREVISTO	INCREMENTO S/ EJERCICIO ANTERIOR
2021	106	CULTURA, JUVENTUD Y FERIAS	3340	Escuelas y talleres	Alumno Hombre	4.154		852	750	881	962	3.445		-17,07%
2021	106	CULTURA, JUVENTUD Y FERIAS	3340	Escuelas y talleres	Alumno Mujer	7.802		1.917	1.739	1.496	2.121	7.273		-6,78%
2021	106	CULTURA, JUVENTUD Y FERIAS	3340	Escuelas y talleres	Alumnado	11.956	3.000	2.769	2.489	2.377	3.083	10.718	357,27%	-10,35%

CENTRO	SEXO USUARIO	TRIMESTRE 1	TRIMESTRE 2	TRIMESTRE 3	TRIMESTRE 4
Talleres Municipales	HOMBRE	228	211	0	266
Talleres Municipales	MUJER	809	760	0	882
Talleres Municipales (campamentos creativos)	HOMBRE	0	0	121	0
Talleres Municipales (campamentos creativos)	MUJER	0	0	230	0
Escuela Teatro (Externalizado)	HOMBRE	38	29	0	60
Escuela Teatro (Externalizado)	MUJER	163	140	0	199
Escuela Teatro (Campamentos Teatro)	HOMBRE	0	0	132	0
Escuela Teatro (Campamentos Teatro)	MUJER	0	0	246	0
Escuela Música y Danza	HOMBRE	586	510	628	636
Escuela Música y Danza	MUJER	945	839	1.020	1.040
TOTALES		2.769	2.489	2.377	3.083



**ÓRGANO 106 CULTURA, JUVENTUD Y FERIAS
PROGRAMA 3340 ESCUELAS Y TALLERES**

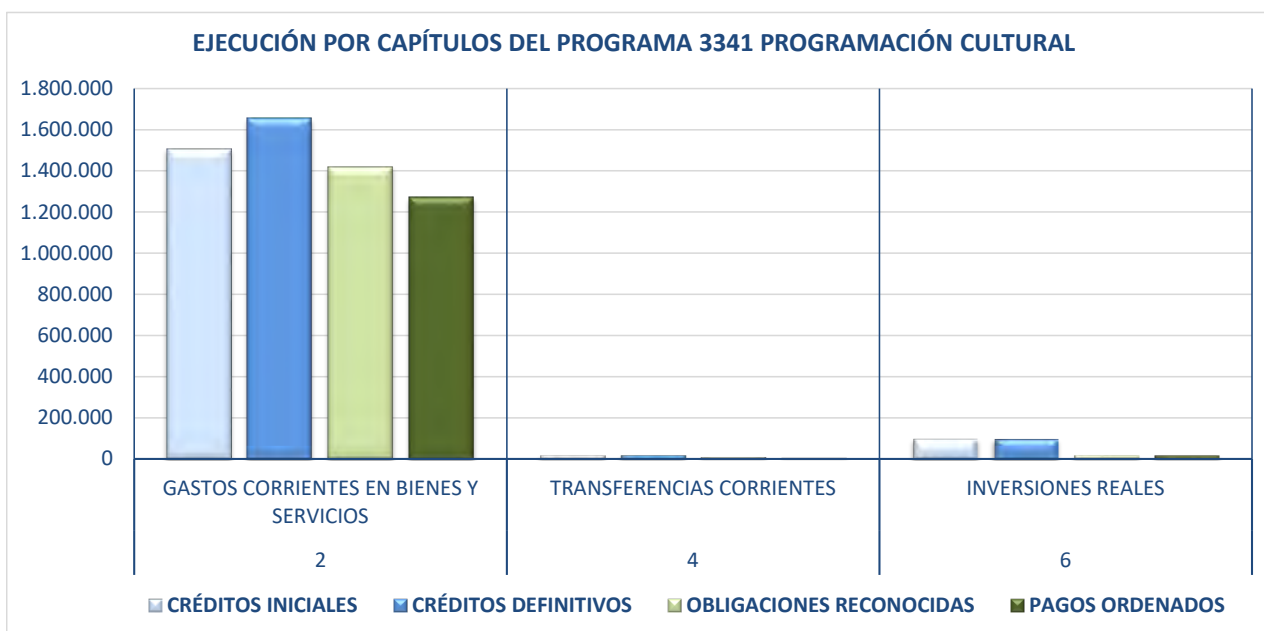
TOTAL
2021
705
2.451
121
230
127
502
132
246
2.360
3.844
10.718



**ÓRGANO 106 CULTURA, JUVENTUD Y FERIAS
PROGRAMA 3341 PROGRAMACIÓN CULTURAL
EJECUCIÓN POR CAPÍTULOS**

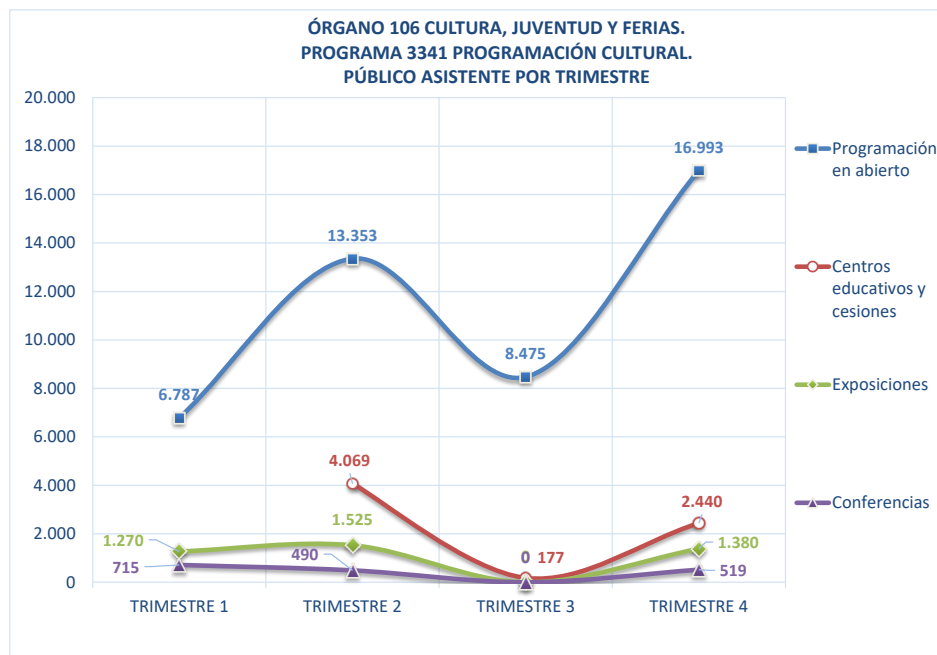
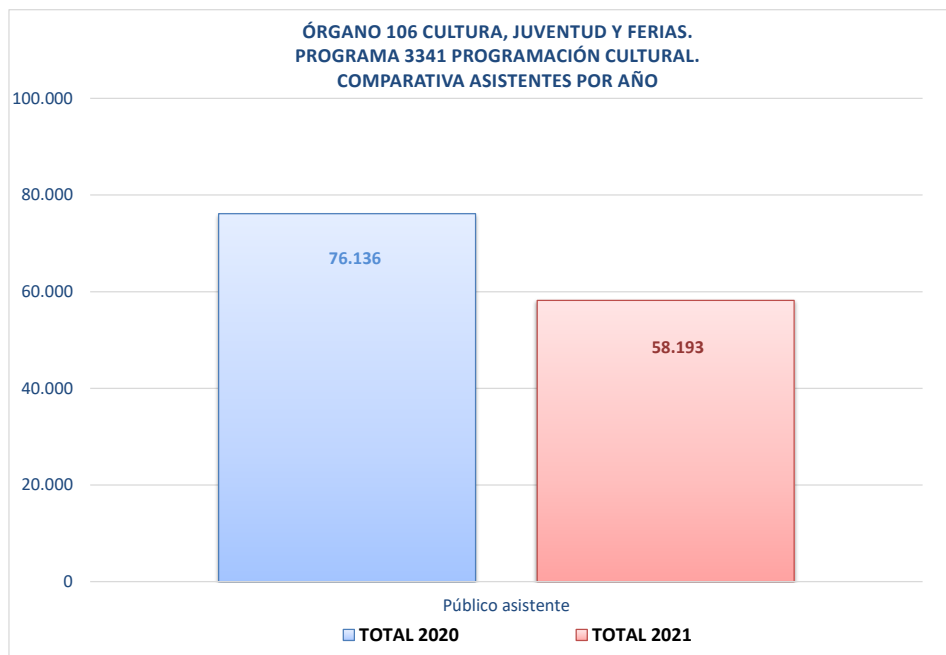
COD. ORGÁNICA	106
ORGÁNICA	CULTURA, JUVENTUD Y FERIAS
COD. PROGRAMA	3341
PROGRAMA	Programación cultural

CAPÍTULO	CRÉDITOS INICIALES	CRÉDITOS DEFINITIVOS	OBLIGACIONES RECONOCIDAS	PAGOS ORDENADOS
2				
GASTOS CORRIENTES EN BIENES Y SERVICIOS	1.506.500,00	1.653.884,13	1.418.436,64	1.270.593,05
4				
TRANSFERENCIAS CORRIENTES	20.500,00	20.500,00	11.500,00	7.700,00
6				
INVERSIONES REALES	100.000,00	100.000,00	20.284,62	20.284,62
TOTALES	1.627.000,00	1.774.384,13	1.450.221,26	1.298.577,67



**ÓRGANO 106 CULTURA, JUVENTUD Y FERIAS
PROGRAMA 3341 PROGRAMACIÓN CULTURAL**

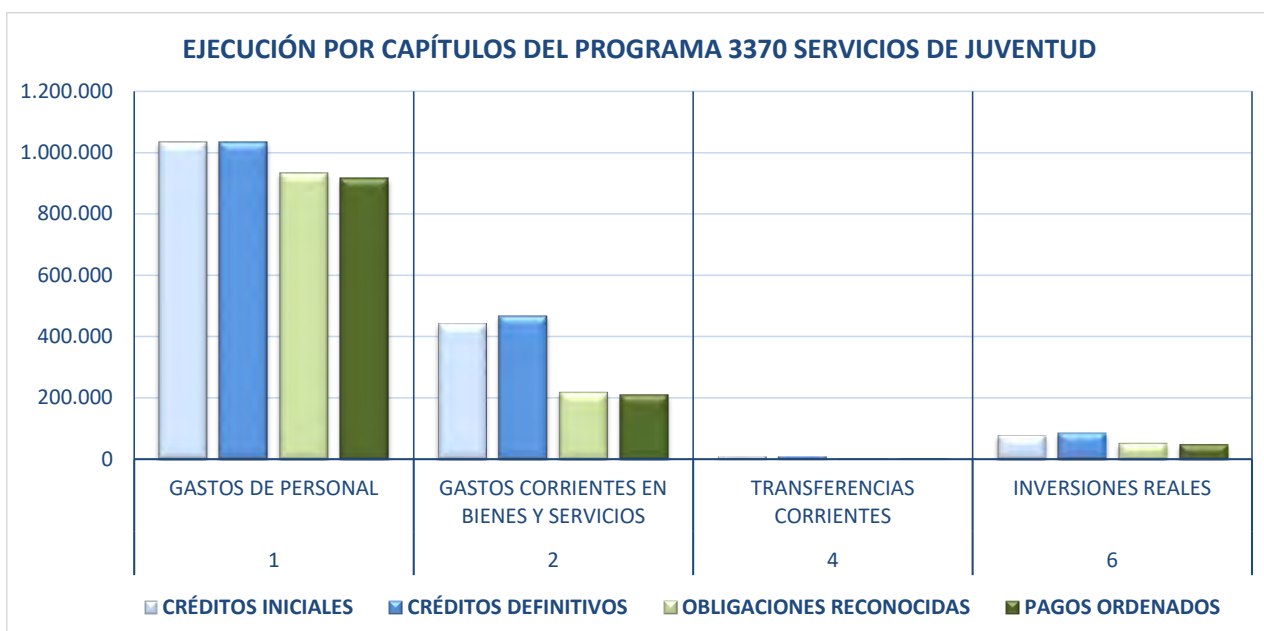
EJERCICIO	COD. ORGÁNICA	ORGÁNICA	COD. PROGRAMA	PROGRAMA	INDICADOR	TOTAL 2020	PREVISIÓN 2021	TRIMESTRE 1	TRIMESTRE 2	TRIMESTRE 3	TRIMESTRE 4	TOTAL 2021	TOTAL S/PREVISTO	INCREMENTO S/ EJERCICIO ANTERIOR
2021	106	CULTURA, Y FERIAS JUVENTUD	3341	Programación cultural	Programación en abierto	65.079		6.787	13.353	8.475	16.993	45.608	0,00%	-29,92%
2021	106	CULTURA, Y FERIAS JUVENTUD	3341	Programación cultural	Centros educativos y cesiones	3.387			4.069	177	2.440	6.686	0,00%	97,40%
2021	106	CULTURA, Y FERIAS JUVENTUD	3341	Programación cultural	Exposiciones	5.300		1.270	1.525	0	1.380	4.175	0,00%	-21,23%
2021	106	CULTURA, Y FERIAS JUVENTUD	3341	Programación cultural	Conferencias	2.370		715	490	0	519	1.724	0,00%	-27,26%
2021	106	CULTURA, Y FERIAS JUVENTUD	3341	Programación cultural	Público asistente	76.136	0	8.772	19.437	8.652	21.332	58.193	0,00%	-23,57%



**ÓRGANO 106 CULTURA, JUVENTUD Y FERIAS
PROGRAMA 3370 SERVICIOS DE JUVENTUD
EJECUCIÓN POR CAPÍTULO**

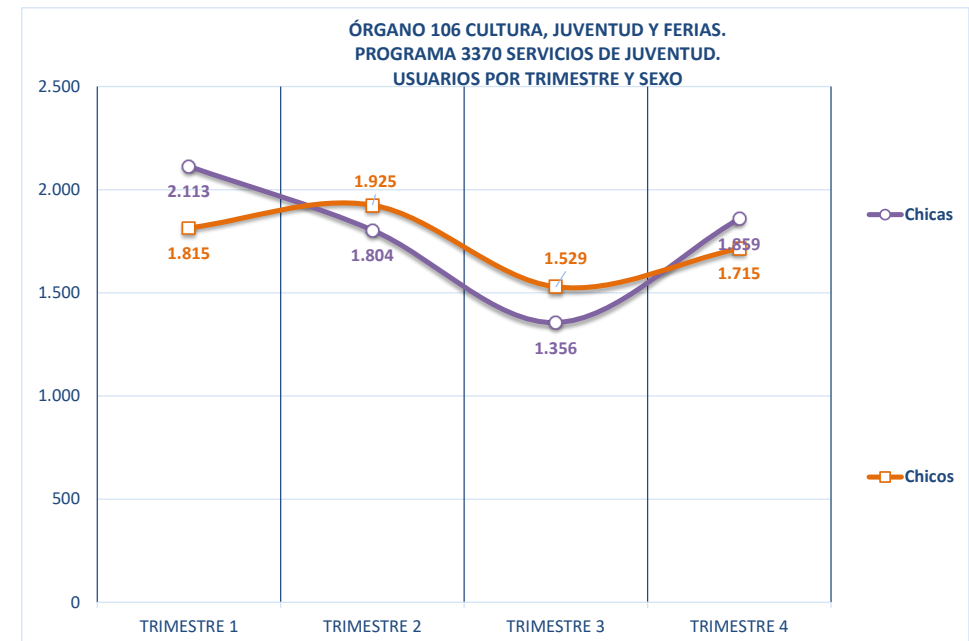
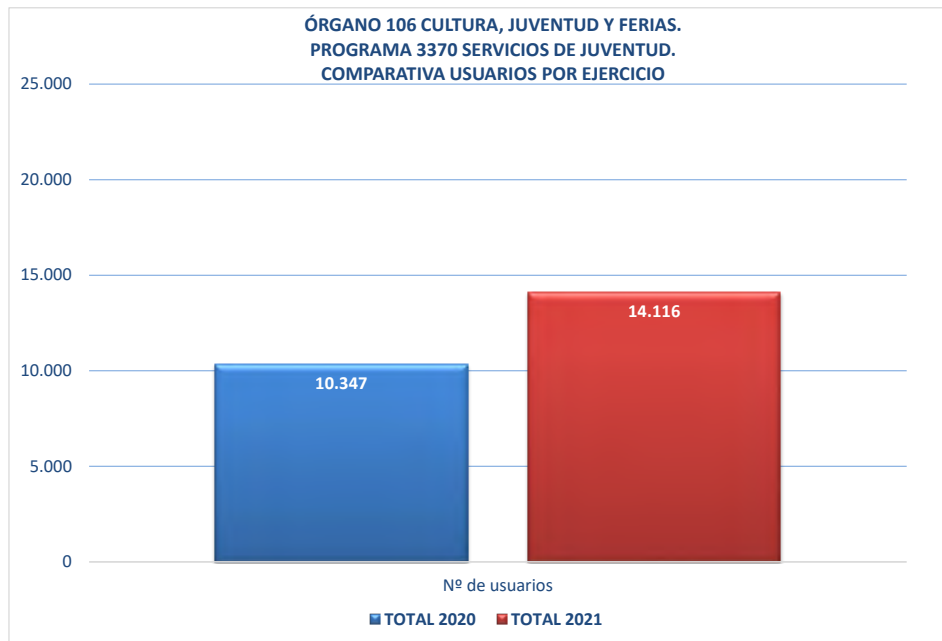
COD. ORGÁNICA	106
ORGÁNICA	CULTURA, JUVENTUD Y FERIAS
COD. PROGRAMA	3370
PROGRAMA	Servicios de juventud

CAPÍTULO	CRÉDITOS INICIALES	CRÉDITOS DEFINITIVOS	OBLIGACIONES RECONOCIDAS	PAGOS ORDENADOS
1				
GASTOS DE PERSONAL	1.034.958,37	1.034.958,37	934.637,89	914.540,90
2				
GASTOS CORRIENTES EN BIENES Y SERVICIOS	444.917,00	470.536,44	219.895,88	212.214,46
4				
TRANSFERENCIAS CORRIENTES	10.000,00	10.000,00	3.900,00	3.900,00
6				
INVERSIONES REALES	79.000,00	88.056,85	54.331,08	49.715,17
TOTALES	1.568.875,37	1.603.551,66	1.212.764,85	1.180.370,53



**ÓRGANO 106 CULTURA, JUVENTUD Y FERIAS
PROGRAMA 3370 SERVICIOS DE JUVENTUD**

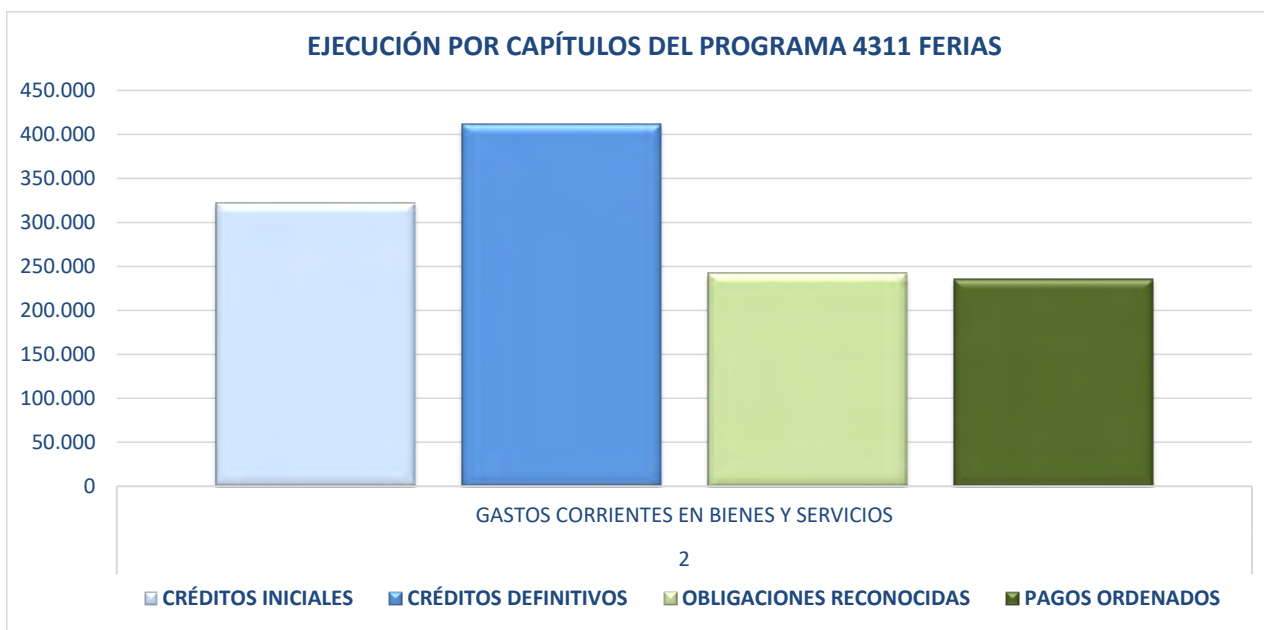
EJERCICIO	COD. ORGÁNICA	ORGÁNICA	COD. PROGRAMA	PROGRAMA	INDICADOR	TOTAL 2020	PREVISIÓN 2021	TRIMESTRE 1	TRIMESTRE 2	TRIMESTRE 3	TRIMESTRE 4	TOTAL 2021	TOTAL S/PREVISTO	INCREMENTO S/ EJERCICIO ANTERIOR
2021	106	CULTURA, JUVENTUD Y FERIAS	3370	Servicios de juventud	Chicas	5.300		2.113	1.804	1.356	1.859	7.132		34,57%
2021	106	CULTURA, JUVENTUD Y FERIAS	3370	Servicios de juventud	Chicos	5.047		1.815	1.925	1.529	1.715	6.984		38,38%
2021	106	CULTURA, JUVENTUD Y FERIAS	3370	Servicios de juventud	Nº de usuarios	10.347		3.928	3.729	2.885	3.574	14.116	0,00%	36,43%



ÓRGANO 106 CULTURA, JUVENTUD Y FERIAS
PROGRAMA 4311 FERIAS
EJECUCIÓN POR CAPÍTULOS

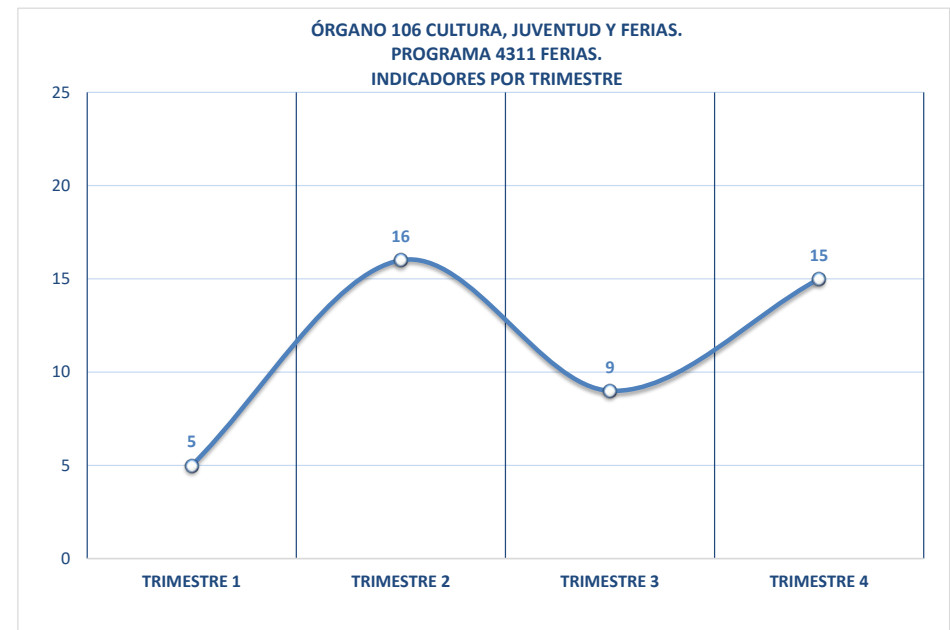
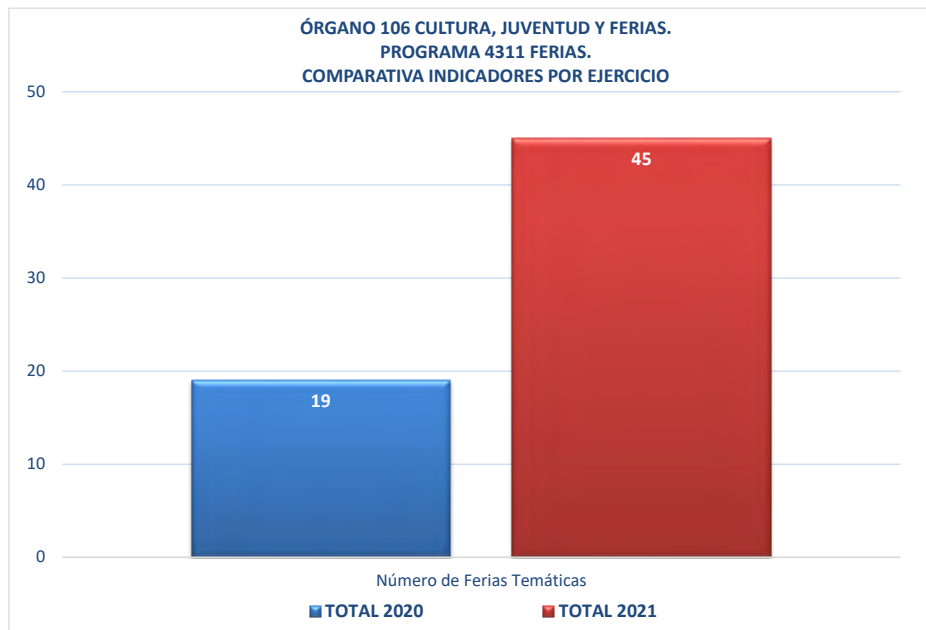
COD. ORGÁNICA	106
ORGÁNICA	CULTURA, JUVENTUD Y FERIAS
COD. PROGRAMA	4311
PROGRAMA	Ferias

CAPÍTULO	CRÉDITOS INICIALES	CRÉDITOS DEFINITIVOS	OBLIGACIONES RECONOCIDAS	PAGOS ORDENADOS
2				
GASTOS CORRIENTES EN BIENES Y SERVICIOS	322.000,00	411.901,32	241.567,65	235.678,58
TOTALES	322.000,00	411.901,32	241.567,65	235.678,58



**ÓRGANO 106 CULTURA, JUVENTUD Y FERIAS
PROGRAMA 4311 FERIAS**

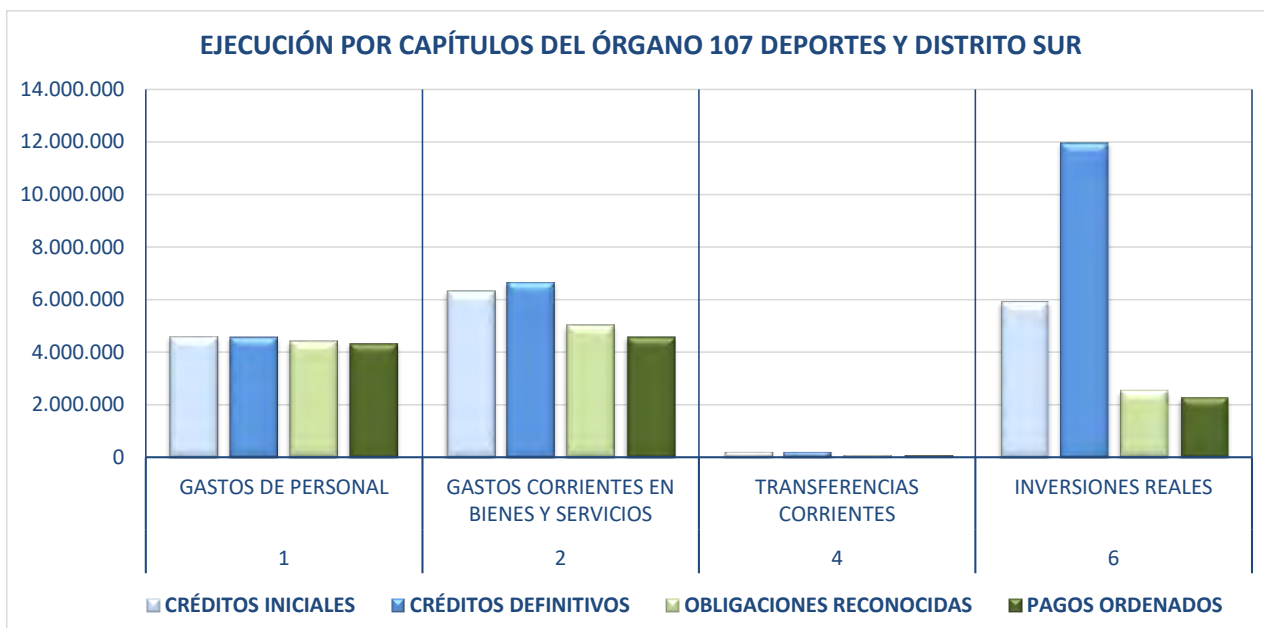
EJERCICIO	COD. ORGÁNICA	ORGÁNICA	COD. PROGRAMA	PROGRAMA	INDICADOR	TOTAL 2020	PREVISION 2021	TRIMESTRE 1	TRIMESTRE 2	TRIMESTRE 3	TRIMESTRE 4	TOTAL 2021	TOTAL S/PREVISTO	INCREMENTO S/ EJERCICIO ANTERIOR
2021	106	CULTURA, JUVENTUD Y FERIAS	4311	Ferias	Número de Ferias Temáticas	19		5	16	9	15	45	0,00%	136,84%



**ÓRGANO 107 DEPORTES Y DISTRITO SUR
EJECUCIÓN POR CAPÍTULO**

COD. ORGÁNICA	107
ORGÁNICA	DEPORTES Y DISTRITO SUR

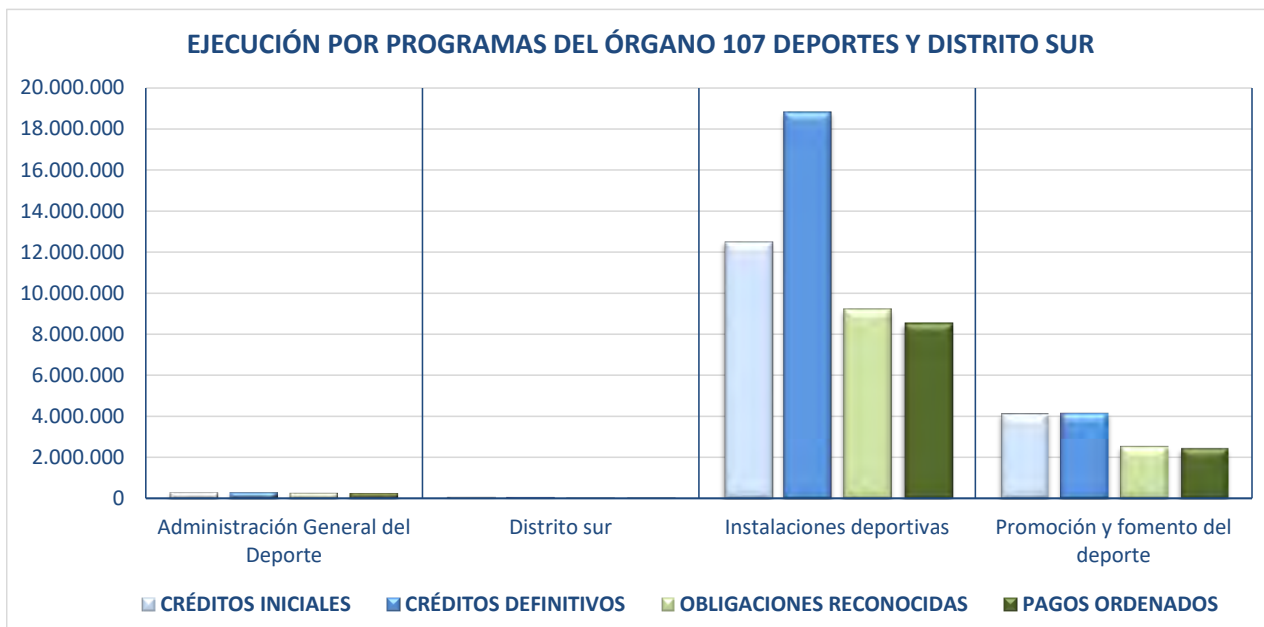
CAPÍTULO	CRÉDITOS INICIALES	CRÉDITOS DEFINITIVOS	OBLIGACIONES RECONOCIDAS	PAGOS ORDENADOS
1				
GASTOS DE PERSONAL	4.586.616,21	4.586.616,21	4.410.226,64	4.324.014,31
2				
GASTOS CORRIENTES EN BIENES Y SERVICIOS	6.333.700,60	6.658.485,24	5.020.589,93	4.577.917,20
4				
TRANSFERENCIAS CORRIENTES	212.000,00	212.000,00	87.000,00	87.000,00
6				
INVERSIONES REALES	5.920.000,00	11.960.366,49	2.545.580,81	2.281.991,60
TOTALES	17.052.316,81	23.417.467,94	12.063.397,38	11.270.923,11



ÓRGANO 107 DEPORTES Y DISTRITO SUR EJECUCIÓN POR PROGRAMAS

COD. ORGÁNICA	107
ORGÁNICA	DEPORTES Y DISTRITO SUR

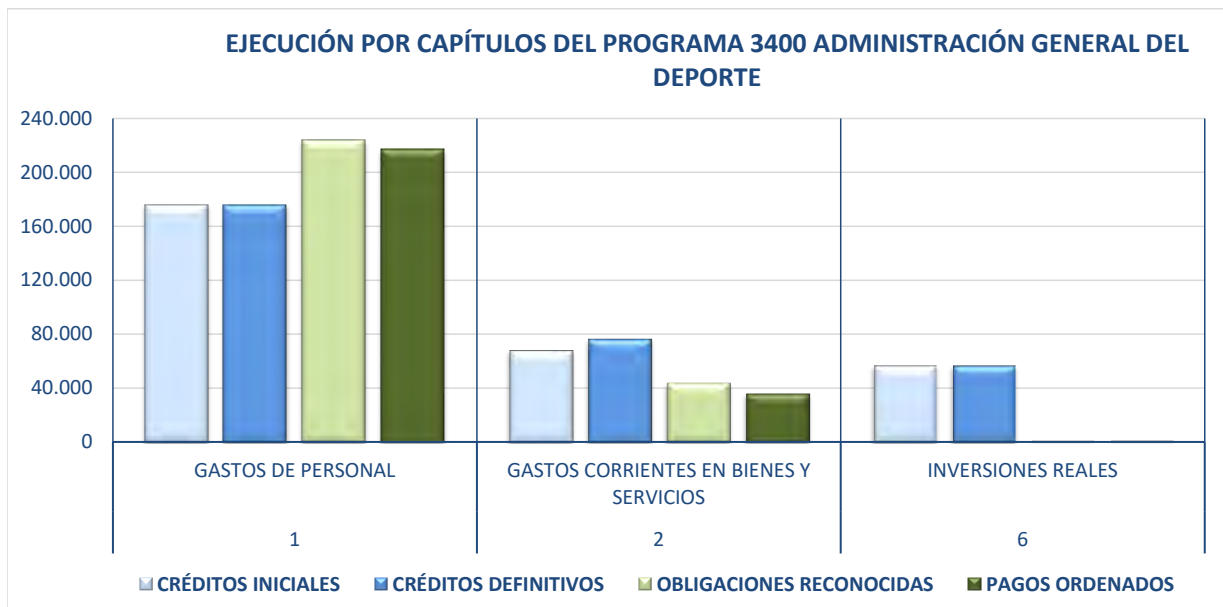
PROGRAMAS	CRÉDITOS INICIALES	CRÉDITOS DEFINITIVOS	OBLIGACIONES RECONOCIDAS	PAGOS ORDENADOS
Administración General del Deporte	301.322,29	309.740,13	268.537,08	255.203,34
Distrito sur	78.448,49	78.448,49	36.853,23	35.875,59
Instalaciones deportivas	12.501.533,56	18.828.614,42	9.205.795,02	8.526.569,71
Promoción y fomento del deporte	4.171.012,47	4.200.664,90	2.552.212,05	2.453.274,47
TOTALES	17.052.316,81	23.417.467,94	12.063.397,38	11.270.923,11



ÓRGANO 107 DEPORTES Y DISTRITO SUR
PROGRAMA 3400 ADMINISTRACIÓN GENERAL DEL DEPORTE
EJECUCIÓN POR CAPÍTULOS

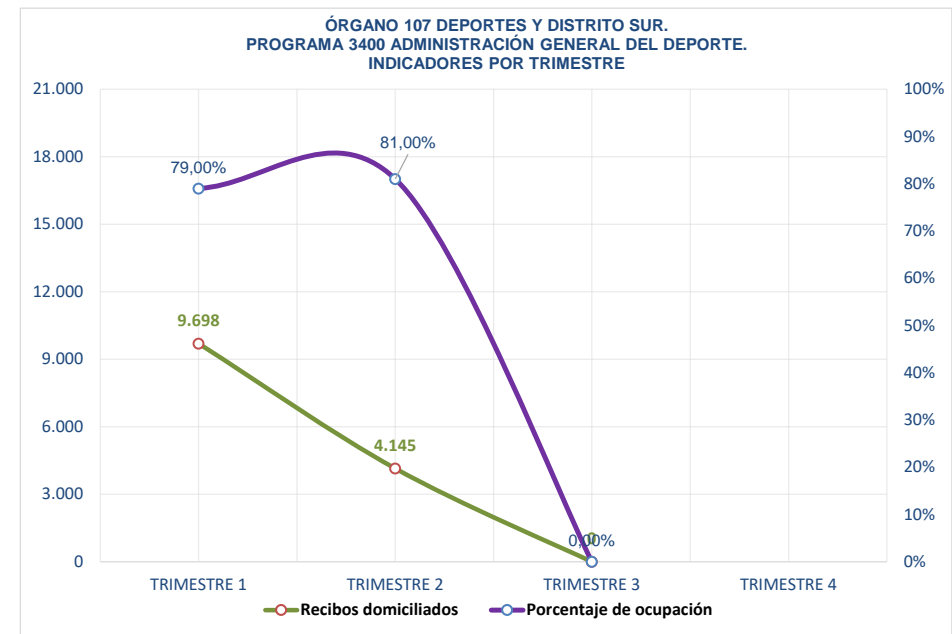
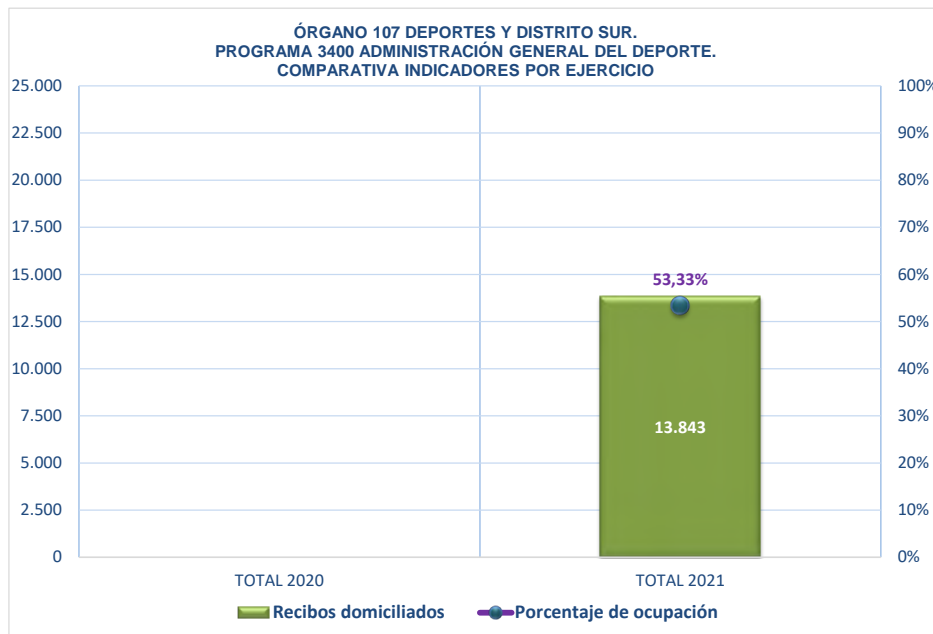
COD. ORGÁNICA	107
ORGÁNICA	DEPORTES Y DISTRITO SUR
COD. PROGRAMA	3400
PROGRAMA	Administración General del Deporte

CAPÍTULO	CRÉDITOS INICIALES	CRÉDITOS DEFINITIVOS	OBLIGACIONES RECONOCIDAS	PAGOS ORDENADOS
1				
GASTOS DE PERSONAL	176.022,29	176.022,29	223.498,44	217.352,74
2				
GASTOS CORRIENTES EN BIENES Y SERVICIOS	68.300,00	76.717,84	43.811,70	36.623,66
6				
INVERSIONES REALES	57.000,00	57.000,00	1.226,94	1.226,94
TOTALES	301.322,29	309.740,13	268.537,08	255.203,34



**ÓRGANO 107 DEPORTES Y DISTRITO SUR
PROGRAMA 3400 ADMINISTRACIÓN GENERAL DEL DEPORTE**

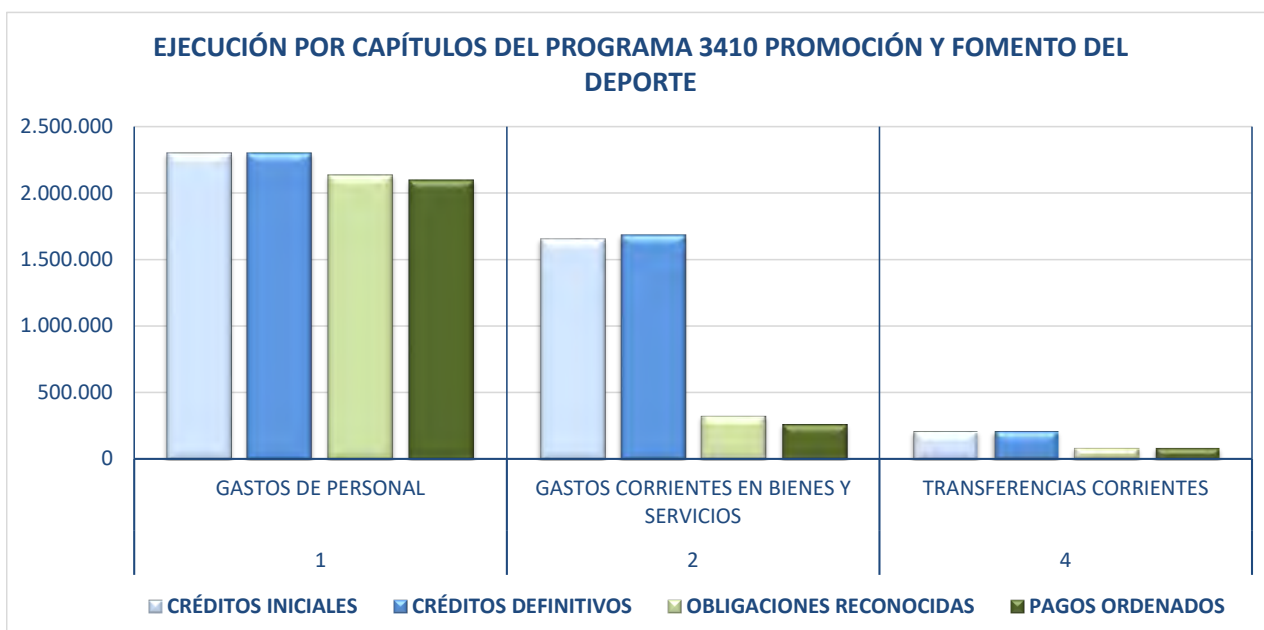
EJERCICIO	COD. ORGÁNICA	ORGÁNICA	COD. PROGRAMA	PROGRAMA	INDICADOR	TOTAL 2020	PREVISIÓN 2021	TRIMESTRE 1	TRIMESTRE 2	TRIMESTRE 3	TRIMESTRE 4	TOTAL 2021	TOTAL S/PREVISTO	INCREMENTO S/ EJERCICIO ANTERIOR
2021	107	DEPORTES DISTRITO SUR	3400	Administración General del Deporte	Porcentaje de ocupación		90	79,00%	81,00%	0,00%		53,33%	0,59%	0,00%
2021	107	DEPORTES DISTRITO SUR	3400	Administración General del Deporte	Recibos domiciliados		20.800	9.698	4.145	0		13.843	66,55%	0,00%



ÓRGANO 107 DEPORTES Y DISTRITO SUR
PROGRAMA 3410 PROMOCIÓN Y FOMENTO DEL DEPORTE
EJECUCIÓN POR CAPÍTULOS

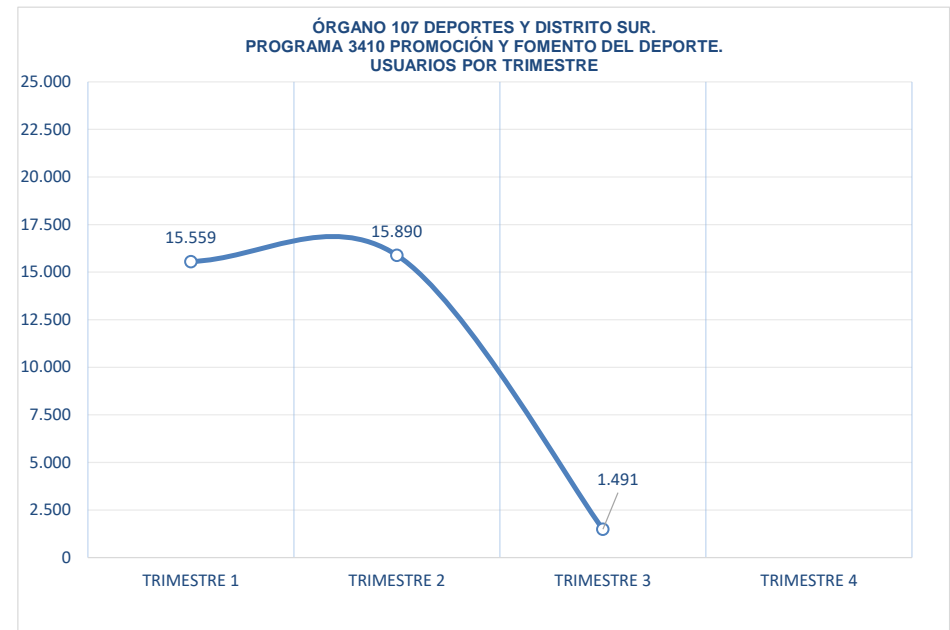
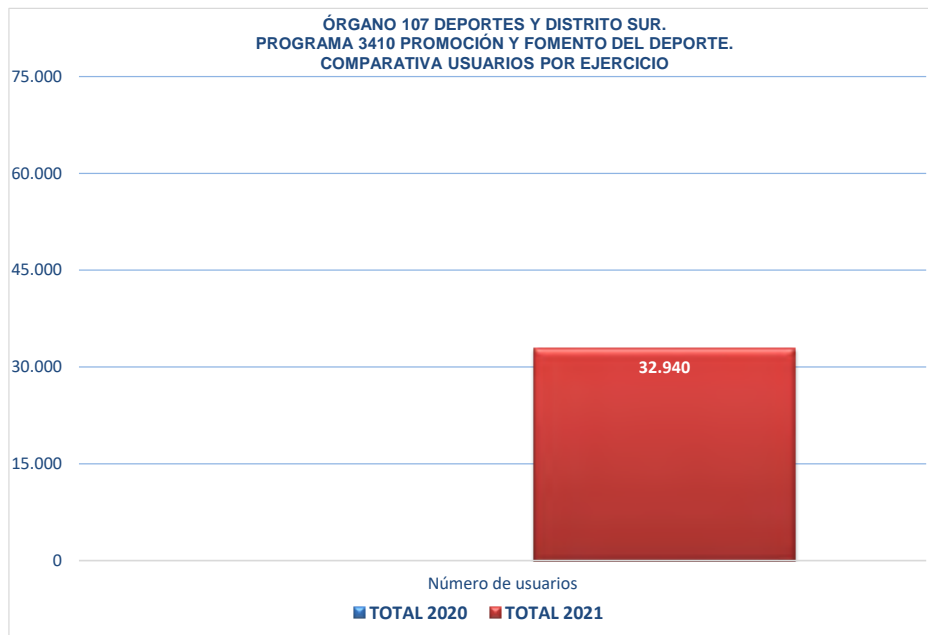
COD. ORGÁNICA	107
ORGÁNICA	DEPORTES Y DISTRITO SUR
COD. PROGRAMA	3410
PROGRAMA	Promoción y fomento del deporte

CAPÍTULO	CRÉDITOS INICIALES	CRÉDITOS DEFINITIVOS	OBLIGACIONES RECONOCIDAS	PAGOS ORDENADOS
1				
GASTOS DE PERSONAL	2.301.695,92	2.301.695,92	2.137.797,89	2.098.456,73
2				
GASTOS CORRIENTES EN BIENES Y SERVICIOS	1.657.316,55	1.686.968,98	327.414,16	267.817,74
4				
TRANSFERENCIAS CORRIENTES	212.000,00	212.000,00	87.000,00	87.000,00
TOTALES	4.171.012,47	4.200.664,90	2.552.212,05	2.453.274,47



ÓRGANO 107 DEPORTES Y DISTRITO SUR
PROGRAMA 3410 PROMOCIÓN Y FOMENTO DEL DEPORTE

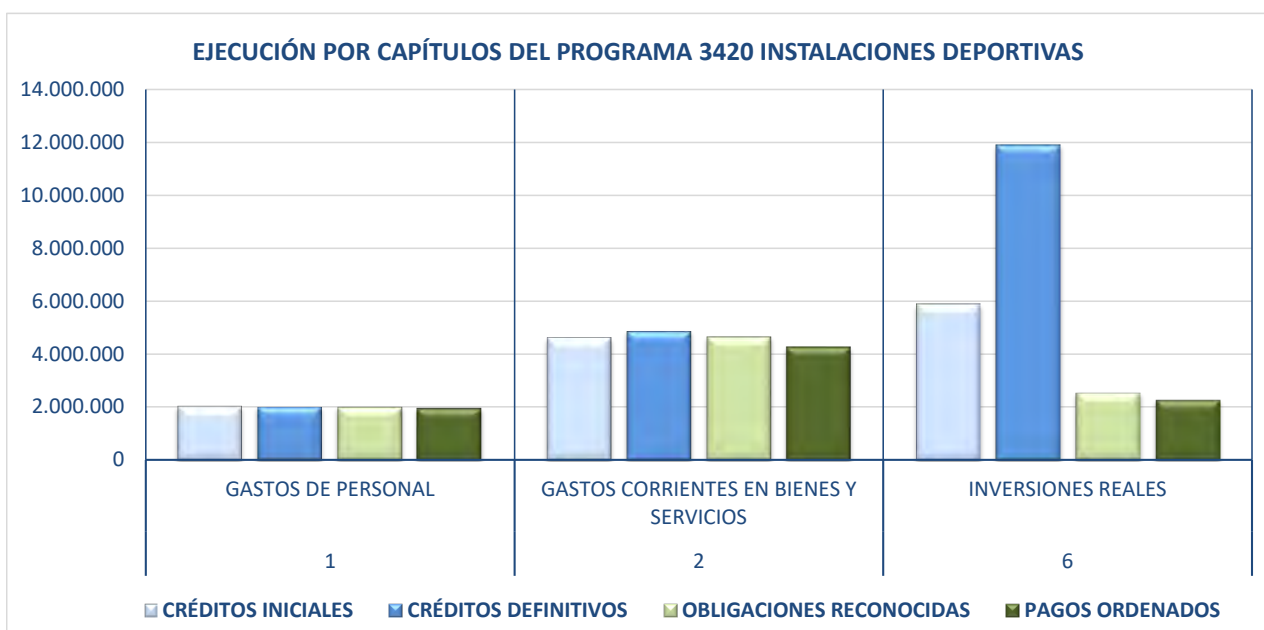
EJERCICIO	COD. ORGÁNICA	ORGÁNICA	COD. PROGRAMA	PROGRAMA	INDICADOR	TOTAL 2020	PREVISIÓN 2021	TRIMESTRE 1	TRIMESTRE 2	TRIMESTRE 3	TRIMESTRE 4	TOTAL 2021	TOTAL S/PREVISTO	INCREMENTO S/ EJERCICIO ANTERIOR
2021	107	DEPORTES DISTRITO SUR	3410	Promoción y fomento del deporte	Número de usuarios			15.559	15.890	1.491		32.940	0,00%	0,00%



ÓRGANO 107 DEPORTES Y DISTRITO SUR
PROGRAMA 3420 INSTALACIONES DEPORTIVAS
EJECUCIÓN POR CAPÍTULO

COD. ORGÁNICA	107
ORGÁNICA	DEPORTES Y DISTRITO SUR
COD. PROGRAMA	3420
PROGRAMA	Instalaciones deportivas

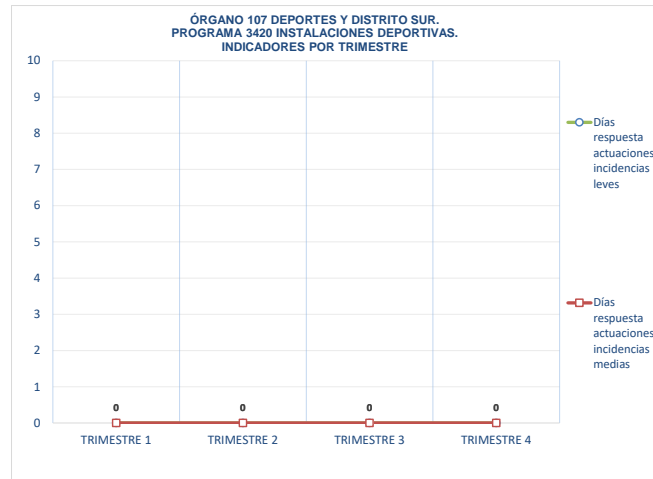
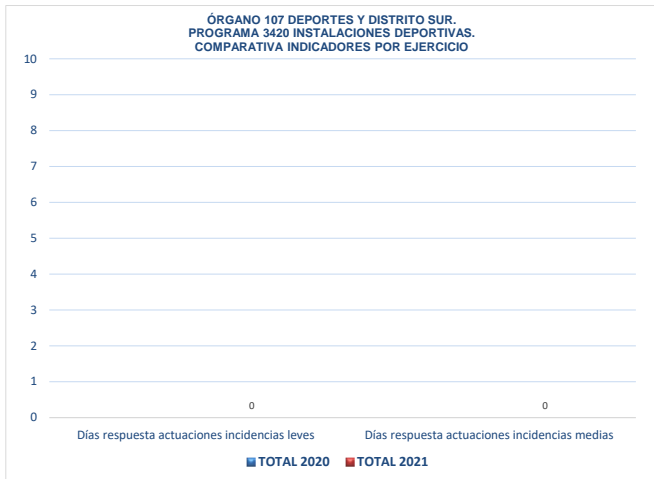
CAPÍTULO	CRÉDITOS INICIALES	CRÉDITOS DEFINITIVOS	OBLIGACIONES RECONOCIDAS	PAGOS ORDENADOS
1				
GASTOS DE PERSONAL	2.036.249,51	2.036.249,51	2.012.077,08	1.972.329,25
2				
GASTOS CORRIENTES EN BIENES Y SERVICIOS	4.602.284,05	4.888.998,42	4.649.364,07	4.273.475,80
6				
INVERSIONES REALES	5.863.000,00	11.903.366,49	2.544.353,87	2.280.764,66
TOTALES	12.501.533,56	18.828.614,42	9.205.795,02	8.526.569,71



**ÓRGANO 107 DEPORTES Y DISTRITO SUR
PROGRAMA 3420 INSTALACIONES DEPORTIVAS**

EJERCICIO	COD. ORGÁNICA	ORGÁNICA	COD. PROGRAMA	PROGRAMA	INDICADOR	TOTAL 2020	PREVISIÓN 2021	TRIMESTRE 1	TRIMESTRE 2	TRIMESTRE 3	TRIMESTRE 4	TOTAL 2021	TOTAL S/PREVISTO	INCREMENTO S/ EJERCICIO ANTERIOR
2021	107	DEPORTES DISTRITO SUR	3420	Instalaciones deportivas	Días respuesta actuaciones incidencias leves		-3	0	0	0	0	0	0,00%	0,00%
2021	107	DEPORTES DISTRITO SUR	3420	Instalaciones deportivas	Días respuesta actuaciones incidencias medias		-17	0	0	0	0	0	0,00%	0,00%

INSTALACIÓN	TIPO INCIDENCIA	TRIMESTRE 1	TRIMESTRE 2	TRIMESTRE 3	TRIMESTRE 4	TOTAL
Dehesa	Leve					0
Dehesa	Media					0
Entremontes	Leve					0
Entremontes	Media					0
Espiniella	Leve					0
Espiniella	Media					0
Las Matas	Leve					0
Las Matas	Media					0

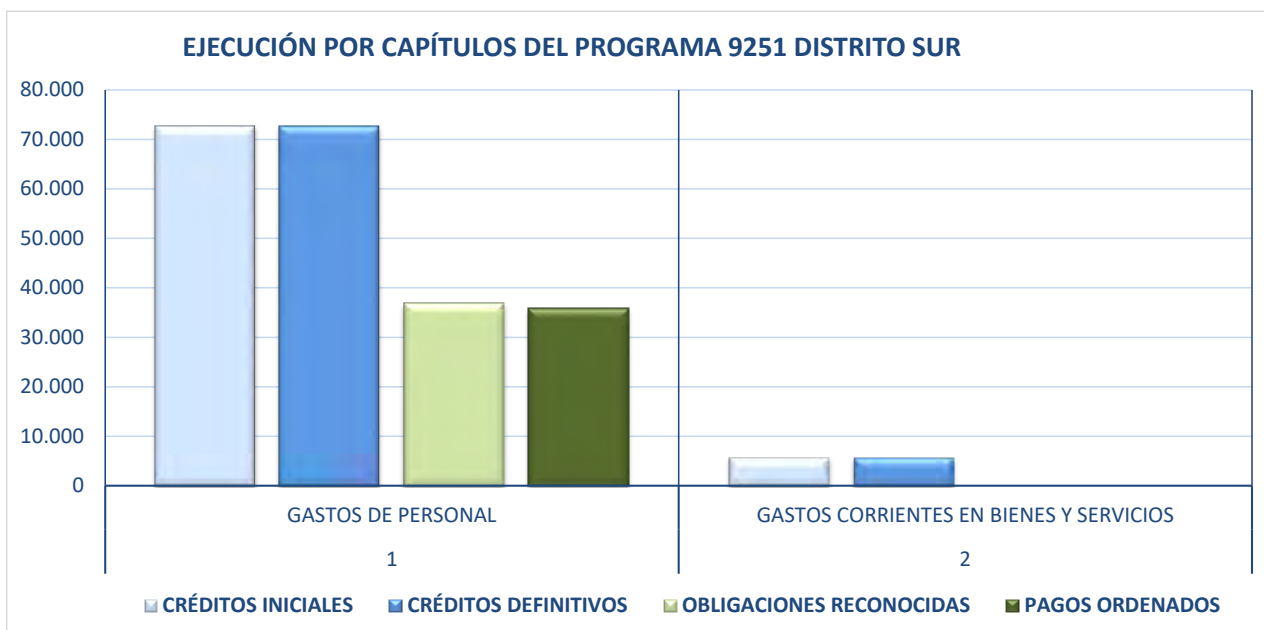


POLIDEPORTIVO	TIPO INCIDENCIA LEVES	INCIDENCIAS MEDIAS	Total general
Dehesa	0	0	0
Entremontes	0	0	0
Espiniella	0	0	0
Las Matas	0	0	0
Total general	0	0	0

ÓRGANO 107 DEPORTES Y DISTRITO SUR
PROGRAMA 9251 DISTRITO SUR
EJECUCIÓN POR CAPÍTULO

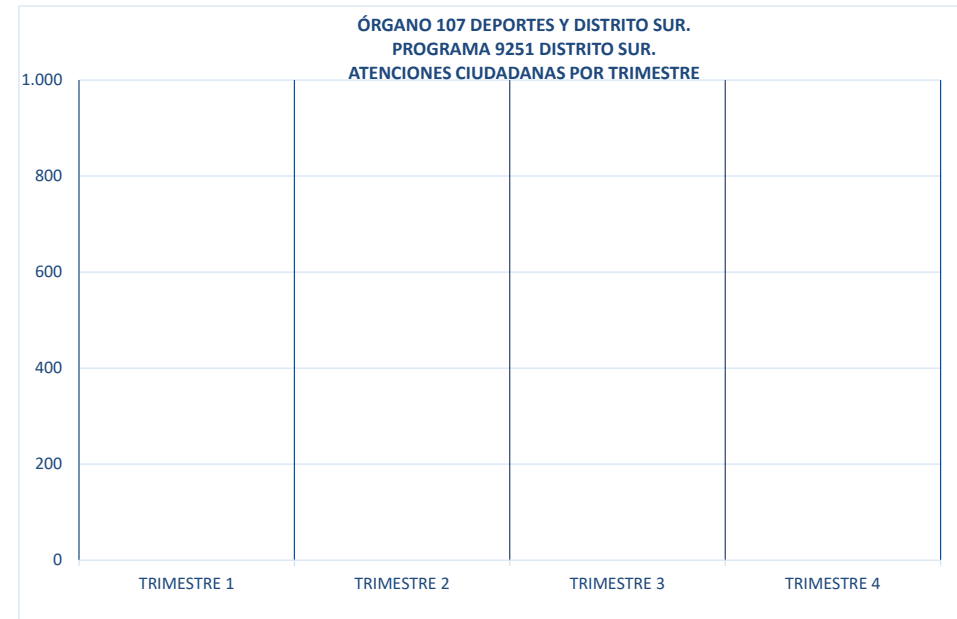
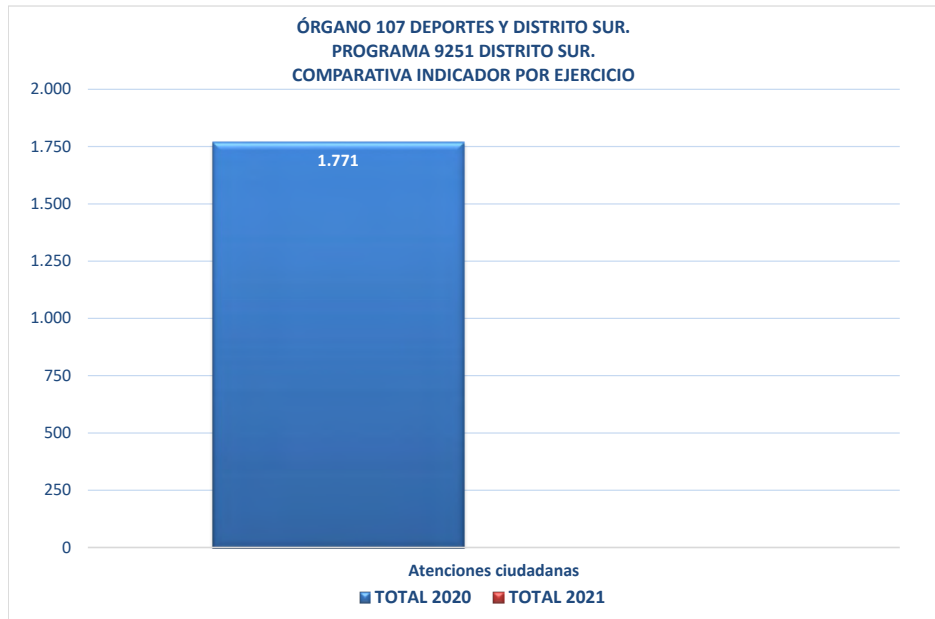
COD. ORGÁNICA	107
ORGÁNICA	DEPORTES Y DISTRITO SUR
COD. PROGRAMA	9251
PROGRAMA	Distrito sur

CAPÍTULO	CRÉDITOS INICIALES	CRÉDITOS DEFINITIVOS	OBLIGACIONES RECONOCIDAS	PAGOS ORDENADOS
1				
GASTOS DE PERSONAL	72.648,49	72.648,49	36.853,23	35.875,59
2				
GASTOS CORRIENTES EN BIENES Y SERVICIOS	5.800,00	5.800,00	0,00	0,00
TOTALES	78.448,49	78.448,49	36.853,23	35.875,59



**ÓRGANO 107 DEPORTES Y DISTRITO SUR
PROGRAMA 9251 DISTRITO SUR**

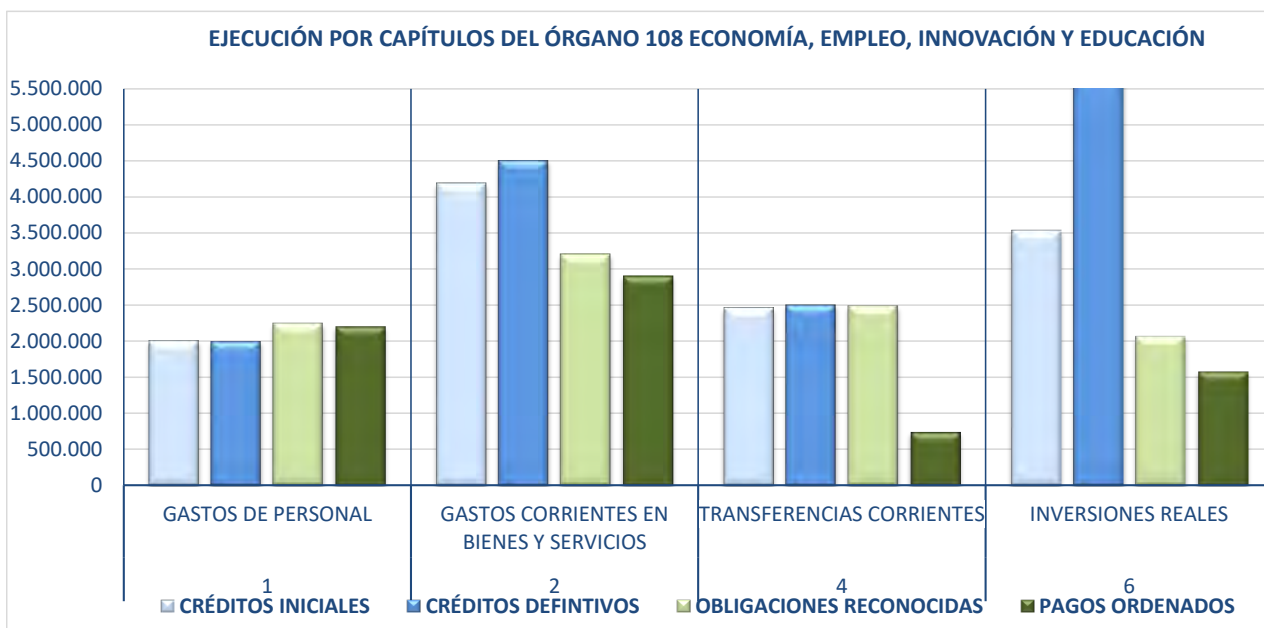
EJERCICIO	COD. ORGÁNICA	ORGÁNICA	COD. PROGRAMA	PROGRAMA	INDICADOR	TOTAL 2020	PREVISIÓN 2021	TRIMESTRE 1	TRIMESTRE 2	TRIMESTRE 3	TRIMESTRE 4	TOTAL 2021	TOTAL S/PREVISTO	INCREMENTO S/ EJERCICIO ANTERIOR
2021	107	DEPORTES DISTRITO SUR	9251	Distrito sur	Atenciones ciudadanas	1.771						0	0,00%	-100,00%



**ÓRGANO 108 ECONOMÍA, EMPLEO, INNOVACIÓN Y EDUCACIÓN
EJECUCIÓN POR CAPÍTULO**

COD. ORGÁNICA	108
ORGÁNICA	ECONOMIA, EMPLEO, INNOVACION Y EDUCACION

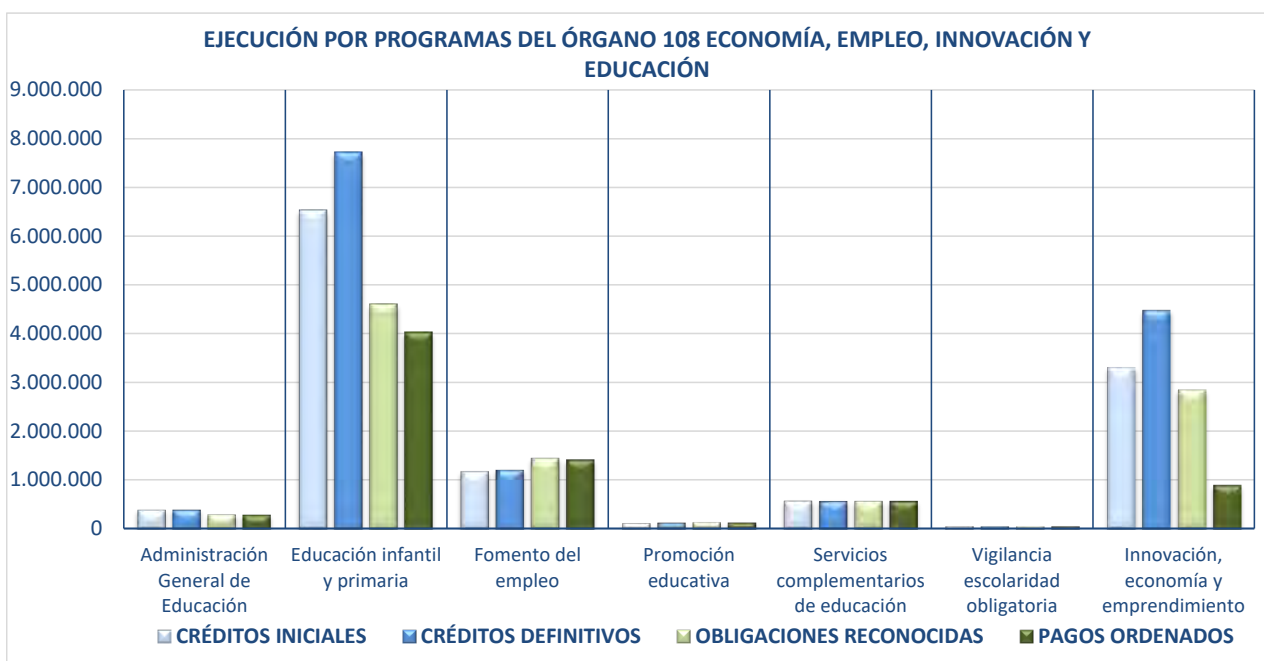
CAPÍTULO	CRÉDITOS INICIALES	CRÉDITOS DEFINITIVOS	OBLIGACIONES RECONOCIDAS	PAGOS ORDENADOS
1				
GASTOS DE PERSONAL	2.007.966,22	2.007.966,22	2.246.871,26	2.200.729,50
2				
GASTOS CORRIENTES EN BIENES Y SERVICIOS	4.188.853,64	4.508.582,59	3.202.932,77	2.902.657,84
4				
TRANSFERENCIAS CORRIENTES	2.464.086,00	2.514.086,00	2.485.396,99	744.310,99
6				
INVERSIONES REALES	3.534.500,00	5.596.034,57	2.062.405,52	1.578.862,60
TOTALES	12.195.405,86	14.626.669,38	9.997.606,54	7.426.560,93



ÓRGANO 108 ECONOMÍA, EMPLEO, INNOVACIÓN Y EDUCACIÓN EJECUCIÓN POR PROGRAMAS

COD. ORGÁNICA	108
ORGÁNICA	ECONOMIA, EMPLEO, INNOVACION Y EDUCACION

PROGRAMAS	CRÉDITOS INICIALES	CRÉDITOS DEFINITIVOS	OBLIGACIONES RECONOCIDAS	PAGOS ORDENADOS
Administración General de Educación	403.074,99	404.308,82	304.703,33	296.561,81
Educación infantil y primaria	6.529.675,88	7.720.698,92	4.600.084,13	4.021.707,95
Fomento del empleo	1.182.701,27	1.228.261,86	1.456.133,95	1.423.074,31
Promoción educativa	122.531,60	138.927,66	143.115,12	141.788,26
Servicios complementarios de educación	585.000,00	585.000,00	578.998,99	578.998,99
Vigilancia escolaridad obligatoria	60.707,78	60.707,78	62.575,21	61.097,16
Innovación, economía y emprendimiento	3.311.714,34	4.488.764,34	2.851.995,81	903.332,45
TOTALES	12.195.405,86	14.626.669,38	9.997.606,54	7.426.560,93

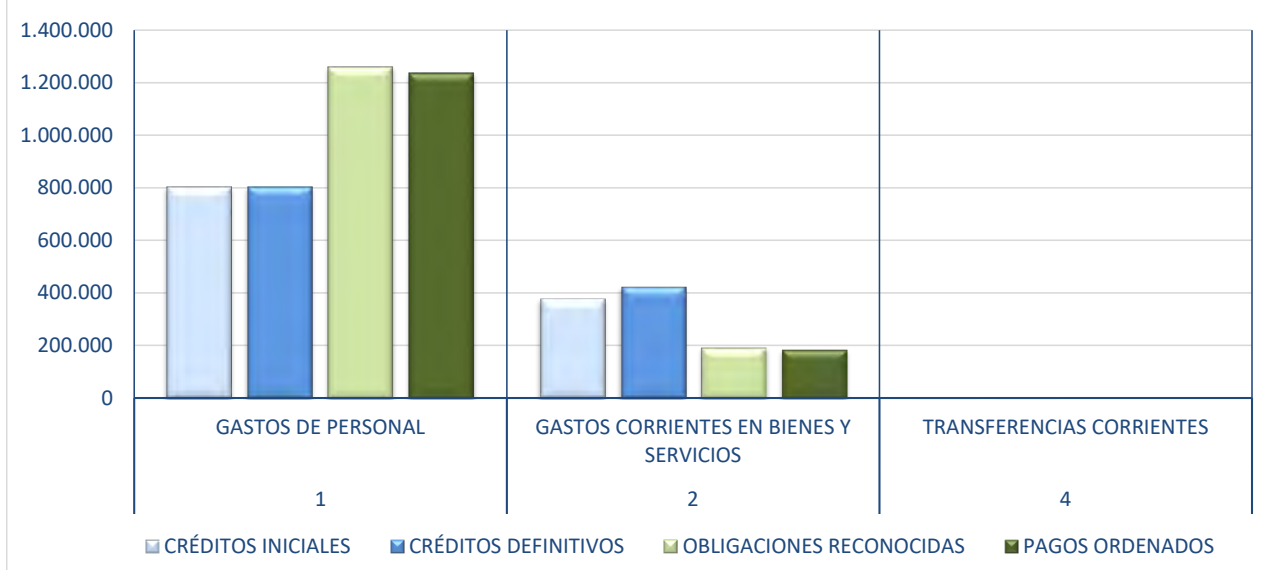


ÓRGANO 108 ECONOMÍA, EMPLEO, INNOVACIÓN Y EDUCACIÓN
PROGRAMA 2410 FOMENTO DEL EMPLEO
EJECUCIÓN POR CAPÍTULOS

COD. ORGÁNICA	108
ORGÁNICA	ECONOMIA, EMPLEO, INNOVACION Y EDUCACION
COD. PROGRAMA	2410
PROGRAMA	Fomento del empleo

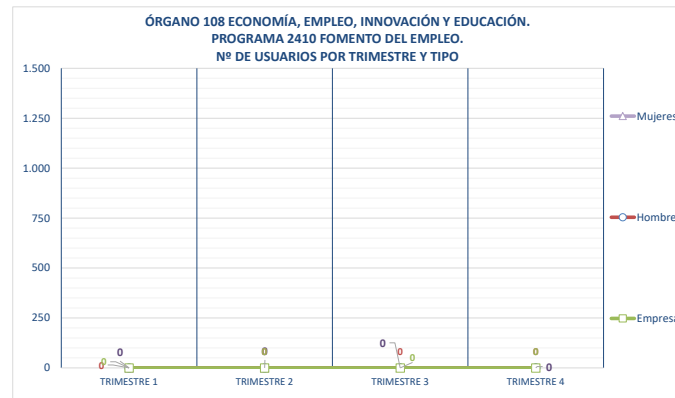
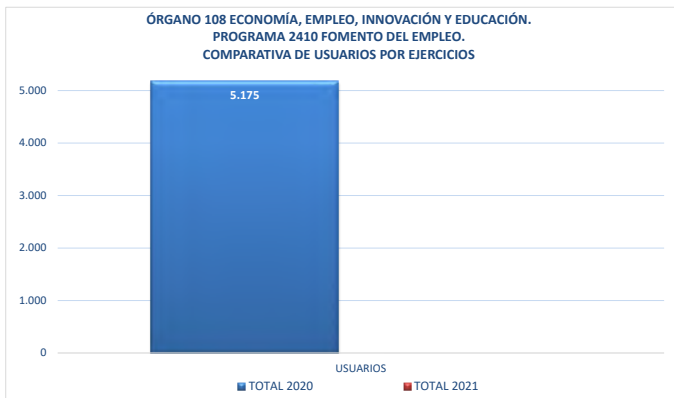
CAPÍTULO	CRÉDITOS INICIALES	CRÉDITOS DEFINITIVOS	OBLIGACIONES RECONOCIDAS	PAGOS ORDENADOS
1				
GASTOS DE PERSONAL	803.042,27	803.042,27	1.261.544,86	1.237.320,85
2				
GASTOS CORRIENTES EN BIENES Y SERVICIOS	377.659,00	423.219,59	194.589,09	185.753,46
4				
TRANSFERENCIAS CORRIENTES	2.000,00	2.000,00	0,00	0,00
TOTALES	1.182.701,27	1.228.261,86	1.456.133,95	1.423.074,31

EJECUCIÓN POR CAPÍTULOS DEL PROGRAMA 2410 FOMENTO DEL EMPLEO



ÓRGANO 108 ECONOMÍA, EMPLEO, INNOVACIÓN Y EDUCACIÓN
PROGRAMA 2410 FOMENTO DEL EMPLEO

EJERCICIO	COD. ORGÁNICA	ORGÁNICA	COD. PROGRAMA	PROGRAMA	INDICADOR	TOTAL 2020	PREVISION 2021	TRIMESTRE 1	TRIMESTRE 2	TRIMESTRE 3	TRIMESTRE 4	TOTAL 2021	TOTAL S/PREVISTO	INCREMENTO S/ EJERCICIO ANTERIOR
2021	108	ECONOMIA, EMPLEO, INNOVACION Y EDUCACION	2410	Fomento del empleo	Mujeres	3.617		0	0	0	0	0		-100,00%
2021	108	ECONOMIA, EMPLEO, INNOVACION Y EDUCACION	2410	Fomento del empleo	Hombres	1.463		0	0	0	0	0		-100,00%
2021	108	ECONOMIA, EMPLEO, INNOVACION Y EDUCACION	2410	Fomento del empleo	Empresas	95		0	0	0	0	0		-100,00%
2021	108	ECONOMIA, EMPLEO, INNOVACION Y EDUCACION	2410	Fomento del empleo	USUARIOS	5.175		0	0	0	0	0	0,00%	-100,00%



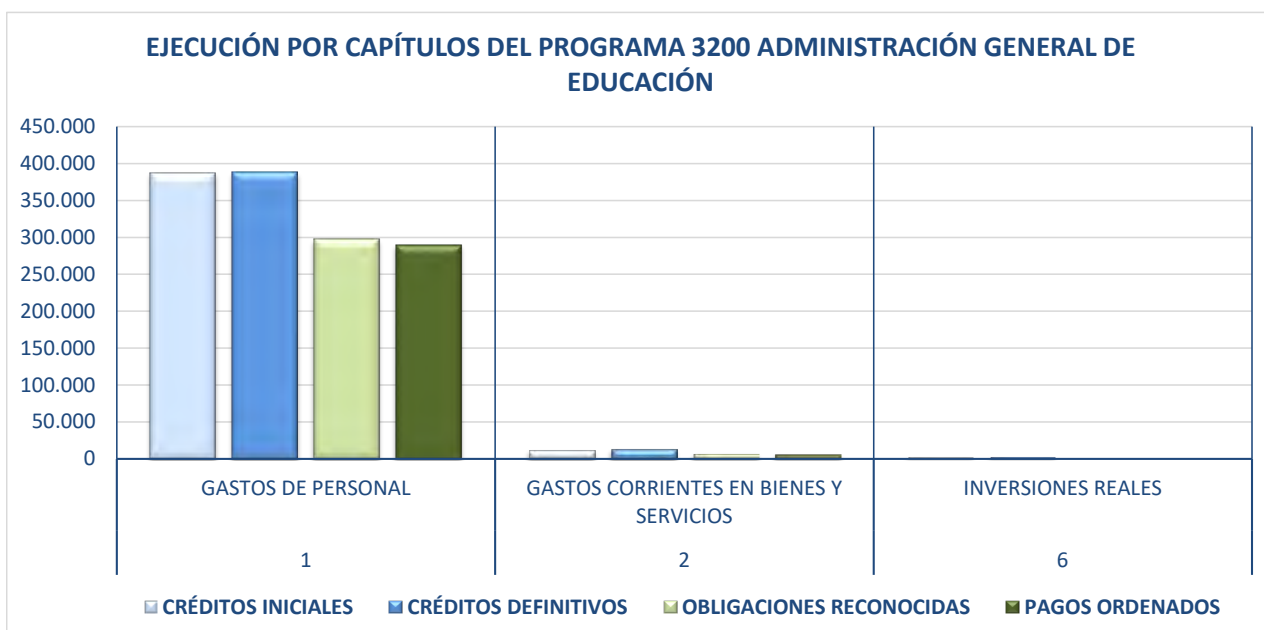
ACTIVIDAD	TIPO USUARIO	TRIMESTRE 1	TRIMESTRE 2	TRIMESTRE 3	TRIMESTRE 4	TOTAL 2021
Orientación Laboral	Mujeres	0	0	0	0	0
Orientación Laboral	Hombres	0	0	0	0	0
Agencia Colocación (Inscritos)	Mujeres	0	0	0	0	0
Agencia Colocación (Inscritos)	Hombres	0	0	0	0	0
Agencia Colocación (Inscritos)	Empresas	0	0	0	0	0
Participantes Cursos Formación Online	Mujeres	0	0	0	0	0
Participantes Cursos Formación Online	Hombres	0	0	0	0	0
Programas de Empleo	Mujeres	0	0	0	0	0
Programas de Empleo	Hombres	0	0	0	0	0
TOTALES		0	0	0	0	0

ACTIVIDAD	PRIMER TRIMESTRE	SEGUNDO TRIMESTRE	TERCER TRIMESTRE	CUARTO TRIMESTRE	TOTAL POR ACTIVIDAD
Agencia Colocación (Inscritos)	0	0	0	0	0
Orientación Laboral Participantes Cursos Formación Online	0	0	0	0	0
Programas de Empleo	0	0	0	0	0
Total general	0	0	0	0	0

**ÓRGANO 108 ECONOMÍA, EMPLEO, INNOVACIÓN Y EDUCACIÓN.
PROGRAMA 3200 ADMINISTRACIÓN GENERAL DE EDUCACIÓN
EJECUCIÓN POR CAPÍTULOS**

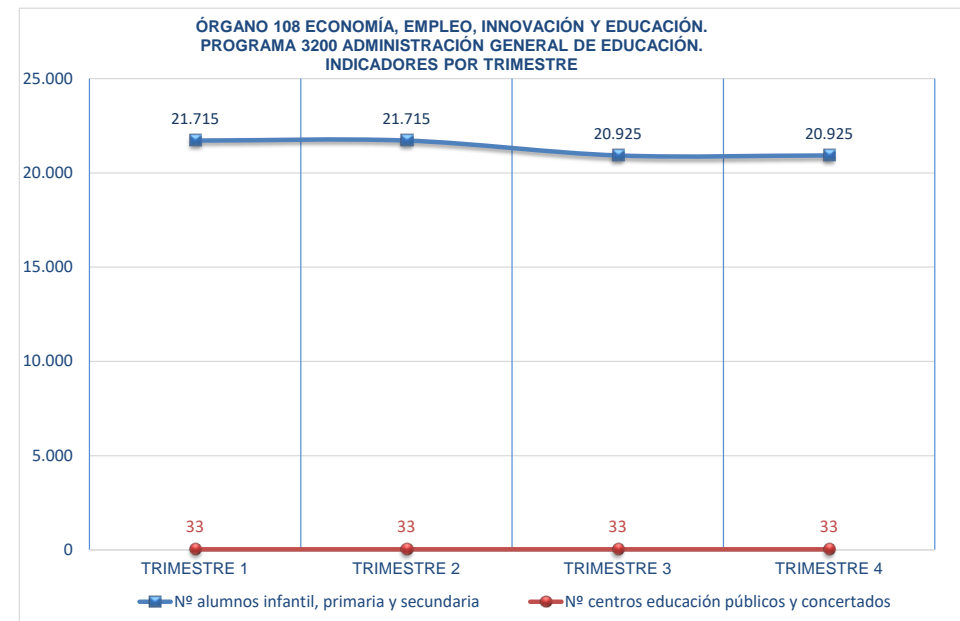
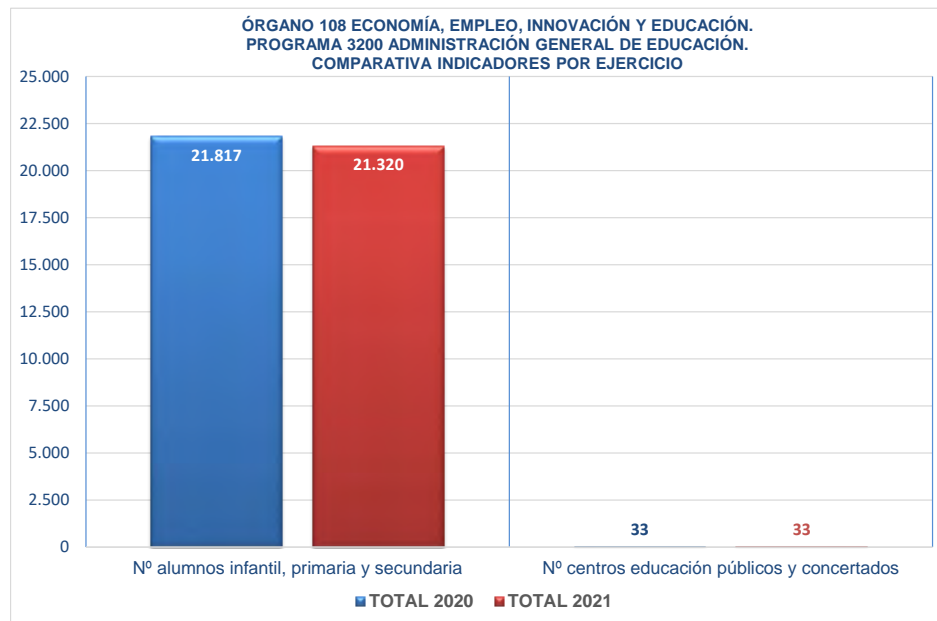
COD. ORGÁNICA	108
ORGÁNICA	ECONOMIA, EMPLEO, INNOVACION Y EDUCACION
COD. PROGRAMA	3200
PROGRAMA	Administración General de Educación

CAPÍTULO	CRÉDITOS INICIALES	CRÉDITOS DEFINITIVOS	OBLIGACIONES RECONOCIDAS	PAGOS ORDENADOS
1				
GASTOS DE PERSONAL	387.574,99	387.574,99	297.157,34	289.717,81
2				
GASTOS CORRIENTES EN BIENES Y SERVICIOS	12.500,00	13.733,83	7.545,99	6.844,00
6				
INVERSIONES REALES	3.000,00	3.000,00	0,00	0,00
TOTALES	403.074,99	404.308,82	304.703,33	296.561,81



**ÓRGANO 108 ECONOMÍA, EMPLEO, INNOVACIÓN Y EDUCACIÓN
PROGRAMA 3200 ADMINISTRACIÓN GENERAL DE EDUCACIÓN**

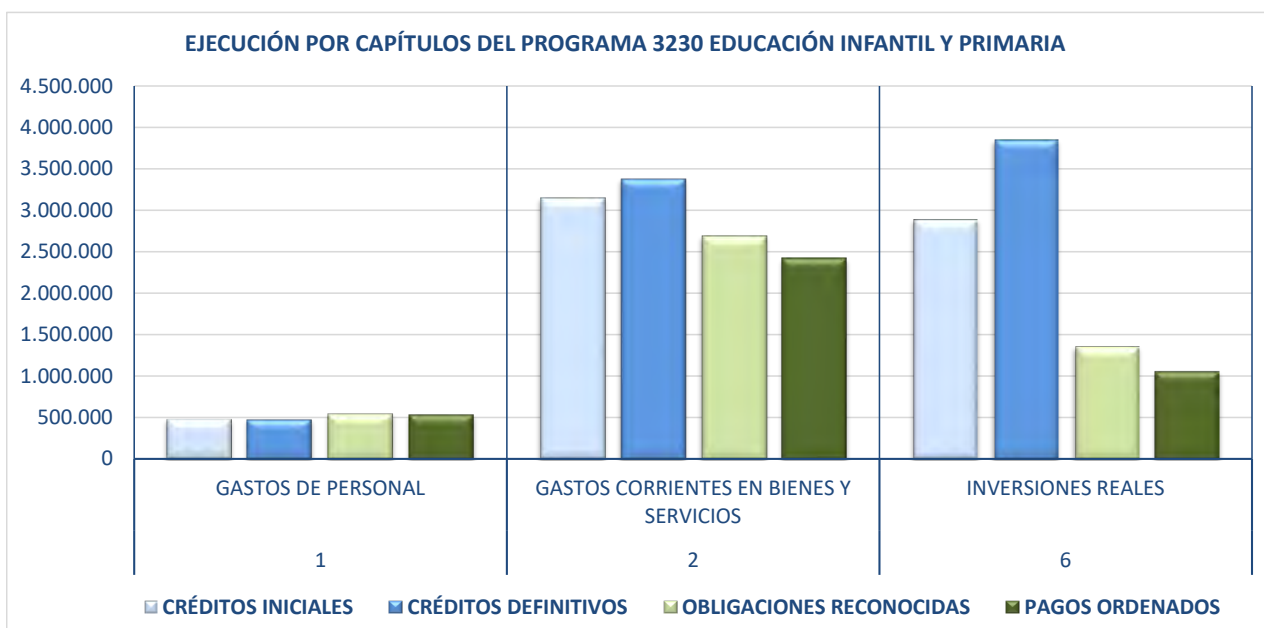
EJERCICIO	COD. ORGÁNICA	ORGÁNICA	COD. PROGRAMA	PROGRAMA	INDICADOR	TOTAL 2020	PREVISIÓN 2021	TRIMESTRE 1	TRIMESTRE 2	TRIMESTRE 3	TRIMESTRE 4	TOTAL 2021	TOTAL S/PREVISTO	INCREMENTO S/ EJERCICIO ANTERIOR
2021	108	ECONOMÍA, EMPLEO, INNOVACION Y EDUCACION	3200	Administración General de Educación	Nº alumnos infantil, primaria y secundaria	21.817	21.586	21.715	21.715	20.925	20.925	21.320	98,77%	-2,28%
2021	108	ECONOMÍA, EMPLEO, INNOVACION Y EDUCACION	3200	Administración General de Educación	Nº centros educación públicos y concertados	33	33	33	33	33	33	33	100,00%	0,00%



**ÓRGANO 106 ECONOMÍA, EMPLEO, INNOVACIÓN Y EDUCACIÓN.
PROGRAMA 3230 EDUCACIÓN INFANTIL Y PRIMARIA
EJECUCIÓN POR CAPÍTULO**

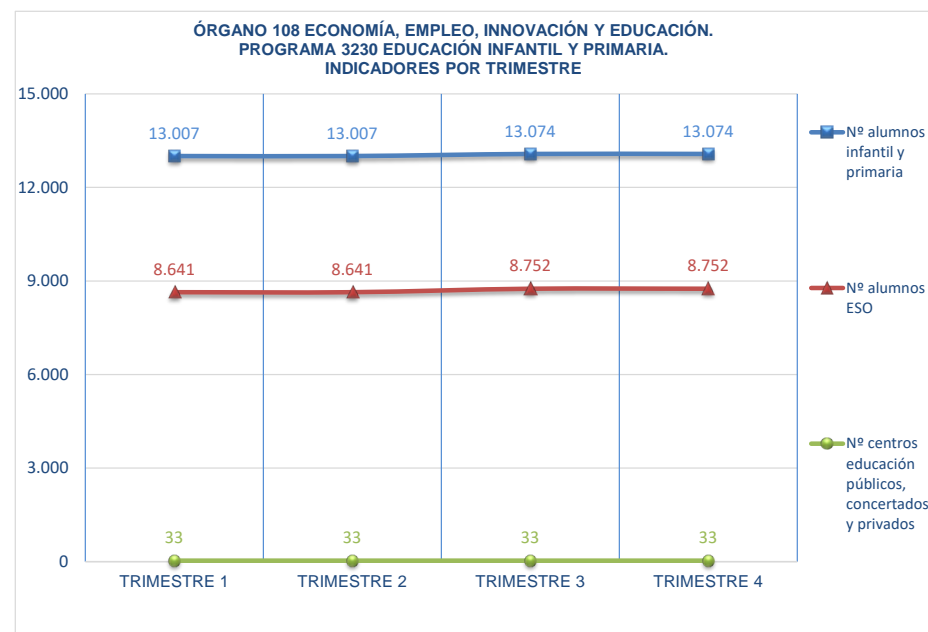
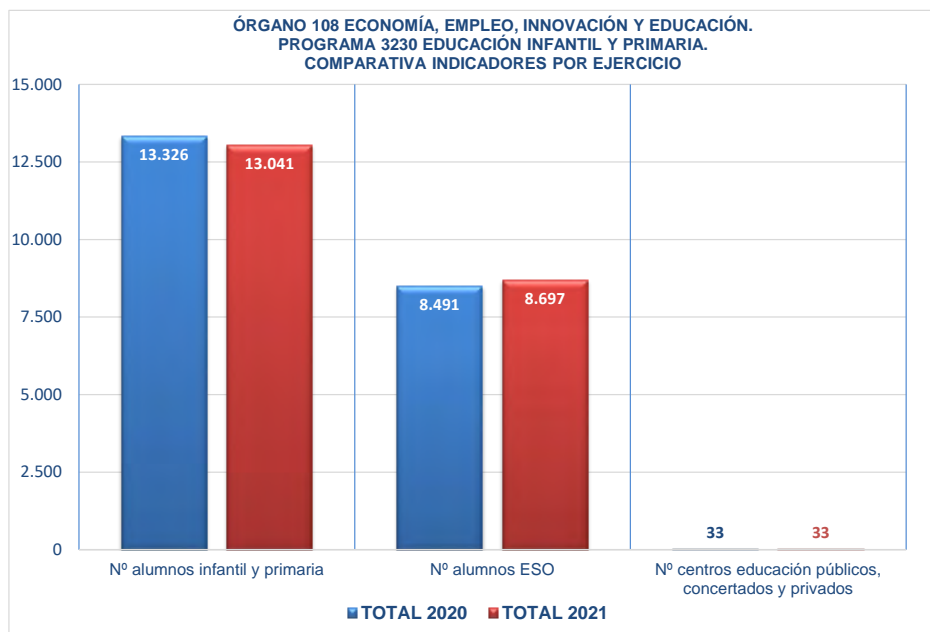
COD. ORGÁNICA	108
ORGÁNICA	ECONOMIA, EMPLEO, INNOVACION Y EDUCACION
COD. PROGRAMA	3230
PROGRAMA	Educación infantil y primaria

CAPÍTULO	CRÉDITOS INICIALES	CRÉDITOS DEFINITIVOS	OBLIGACIONES RECONOCIDAS	PAGOS ORDENADOS
1				
GASTOS DE PERSONAL	486.181,24	486.181,24	552.106,68	540.433,37
2				
GASTOS CORRIENTES EN BIENES Y SERVICIOS	3.151.994,64	3.381.483,11	2.690.607,90	2.423.117,22
6				
INVERSIONES REALES	2.891.500,00	3.853.034,57	1.357.369,55	1.058.157,36
TOTALES	6.529.675,88	7.720.698,92	4.600.084,13	4.021.707,95



**ÓRGANO 108 ECONOMÍA, EMPLEO, INNOVACIÓN Y EDUCACIÓN.
PROGRAMA 3230 EDUCACIÓN INFANTIL Y PRIMARIA**

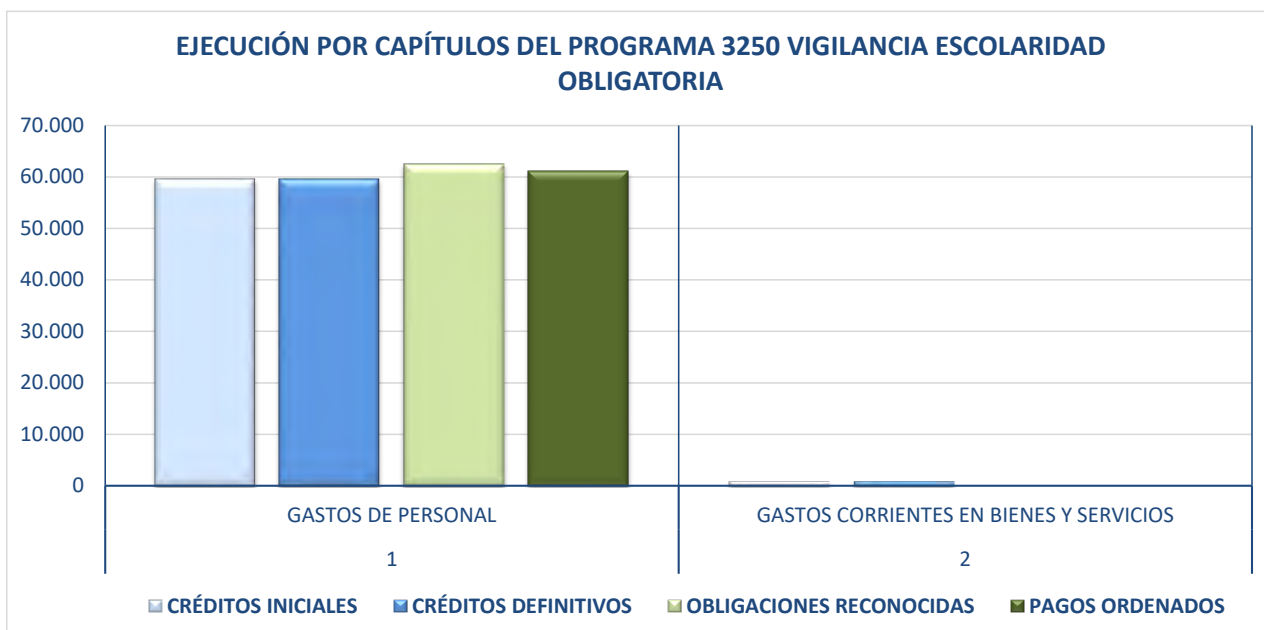
EJERCICIO	COD. ORGÁNICA	ORGÁNICA	COD. PROGRAMA	PROGRAMA	INDICADOR	TOTAL 2020	PREVISIÓN	TRIMESTRE	TRIMESTRE	TRIMESTRE	TRIMESTRE	TOTAL 2021	TOTAL	INCREMENTO S/ EJERCICIO ANTERIOR
							2021	1	2	3	4		S/PREVISTO	
2021	108	ECONOMIA, EMPLEO, INNOVACION Y EDUCACION	3230	Educación infantil y primaria	Nº alumnos infantil y primaria	13.326	12.945	13.007	13.007	13.074	13.074	13.041	100,74%	-2,14%
2021	108	ECONOMIA, EMPLEO, INNOVACION Y EDUCACION	3230	Educación infantil y primaria	Nº alumnos ESO	8.491	6.130	8.641	8.641	8.752	8.752	8.697	141,87%	2,42%
2021	108	ECONOMIA, EMPLEO, INNOVACION Y EDUCACION	3230	Educación infantil y primaria	Nº centros educación públicos, concertados y privados	33	33	33	33	33	33	33	100,00%	0,00%



ÓRGANO 108 ECONOMÍA, EMPLEO, INNOVACIÓN Y EDUCACIÓN
PROGRAMA 3250 VIGILANCIA ESCOLARIDAD OBLIGATORIA
EJECUCIÓN POR CAPÍTULOS

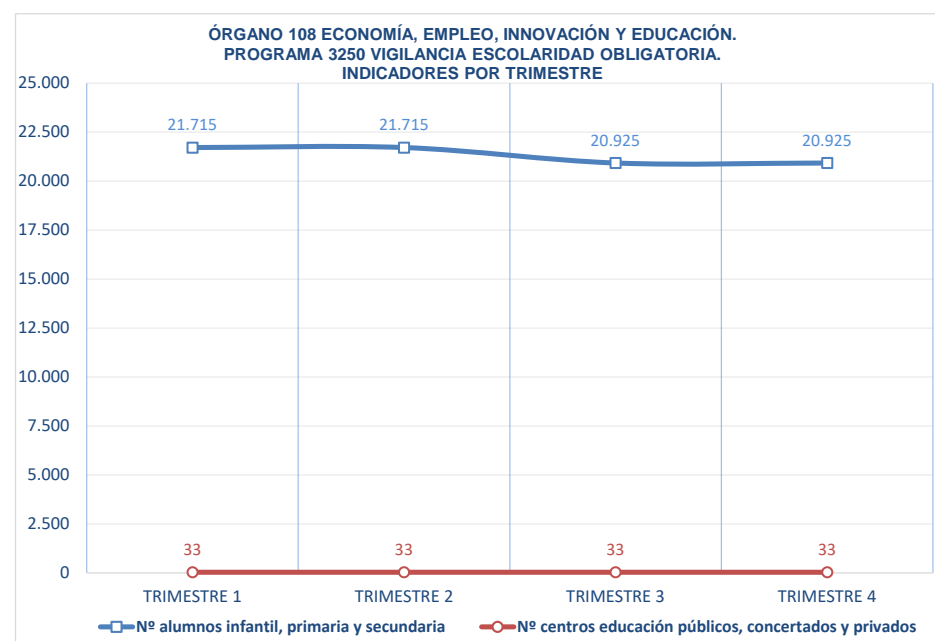
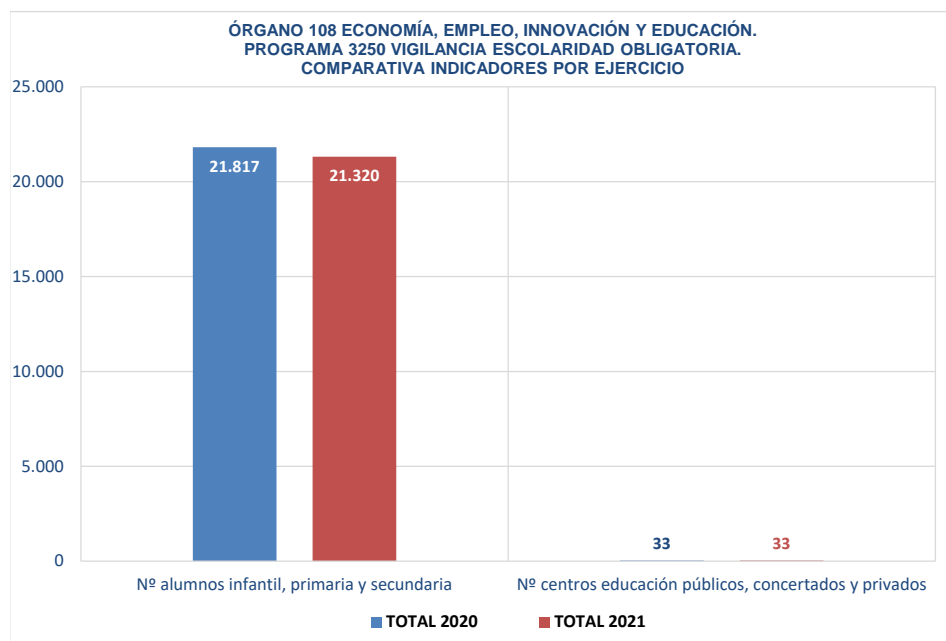
COD. ORGÁNICA	108
ORGÁNICA	ECONOMIA, EMPLEO, INNOVACION Y EDUCACION
COD. PROGRAMA	3250
PROGRAMA	Vigilancia escolaridad obligatoria

CAPÍTULO	CRÉDITOS INICIALES	CRÉDITOS DEFINITIVOS	OBLIGACIONES RECONOCIDAS	PAGOS ORDENADOS
1				
GASTOS DE PERSONAL	59.707,78	59.707,78	62.575,21	61.097,16
2				
GASTOS CORRIENTES EN BIENES Y SERVICIOS	1.000,00	1.000,00	0,00	0,00
TOTALES	60.707,78	60.707,78	62.575,21	61.097,16



**ÓRGANO 108 ECONOMÍA, EMPLEO, INNOVACIÓN Y EDUCACIÓN.
PROGRAMA 3250 VIGILANCIA ESCOLARIDAD OBLIGATORIA**

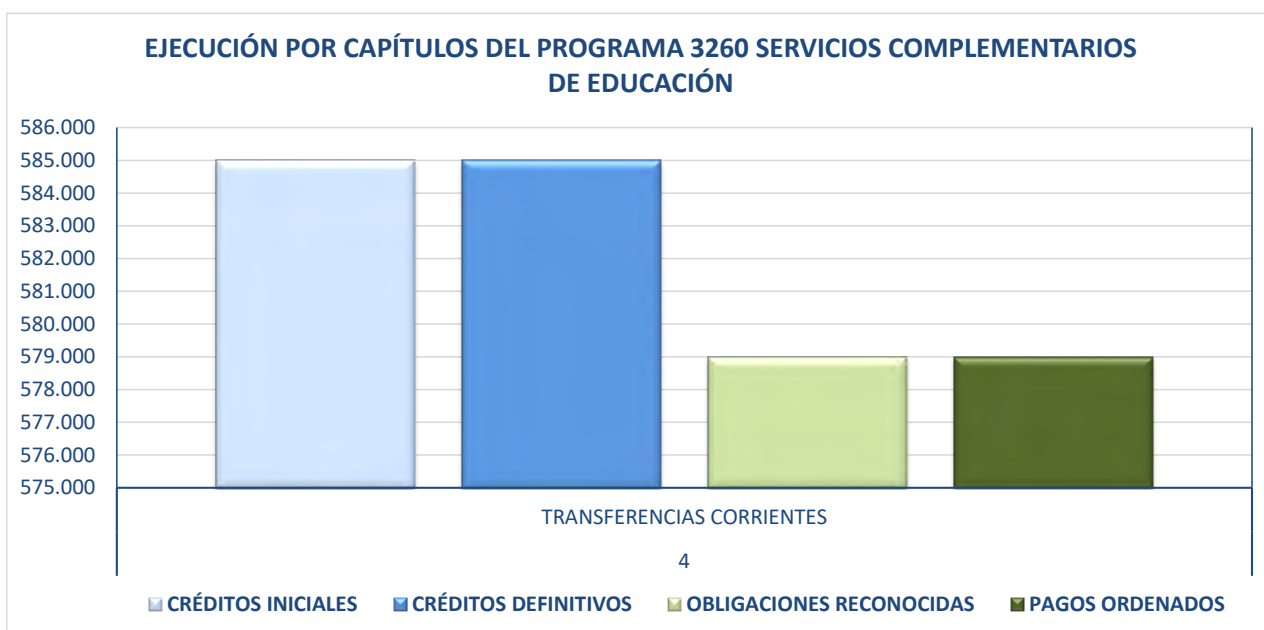
EJERCICIO	COD. ORGÁNICA	ORGÁNICA	COD. PROGRAMA	PROGRAMA	INDICADOR	TOTAL 2020	PREVISIÓN 2021	TRIMESTRE 1	TRIMESTRE 2	TRIMESTRE 3	TRIMESTRE 4	TOTAL 2021	TOTAL S/PREVISTO	INCREMENTO S/ EJERCICIO ANTERIOR
2021	108	ECONOMIA, EMPLEO, INNOVACION Y EDUCACION	3250	Vigilancia escolaridad obligatoria	Nº alumnos infantil, primaria y secundaria	21.817	21.586	21.715	21.715	20.925	20.925	21.320	98,77%	-2,28%
2021	108	ECONOMIA, EMPLEO, INNOVACION Y EDUCACION	3250	Vigilancia escolaridad obligatoria	Nº centros educación públicos, concertados y privados	33		33	33	33	33	33	0,00%	0,00%



**ÓRGANO 108 ECONOMÍA, EMPLEO, INNOVACIÓN Y EDUCACIÓN.
PROGRAMA 3260 SERVICIOS COMPLEMENTARIOS DE EDUCACIÓN
EJECUCIÓN POR CAPÍTULOS**

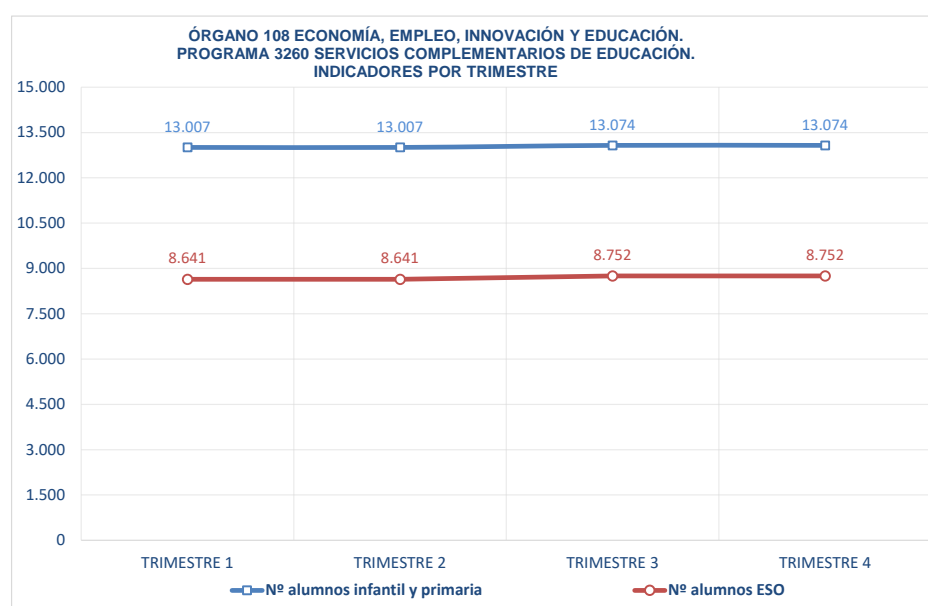
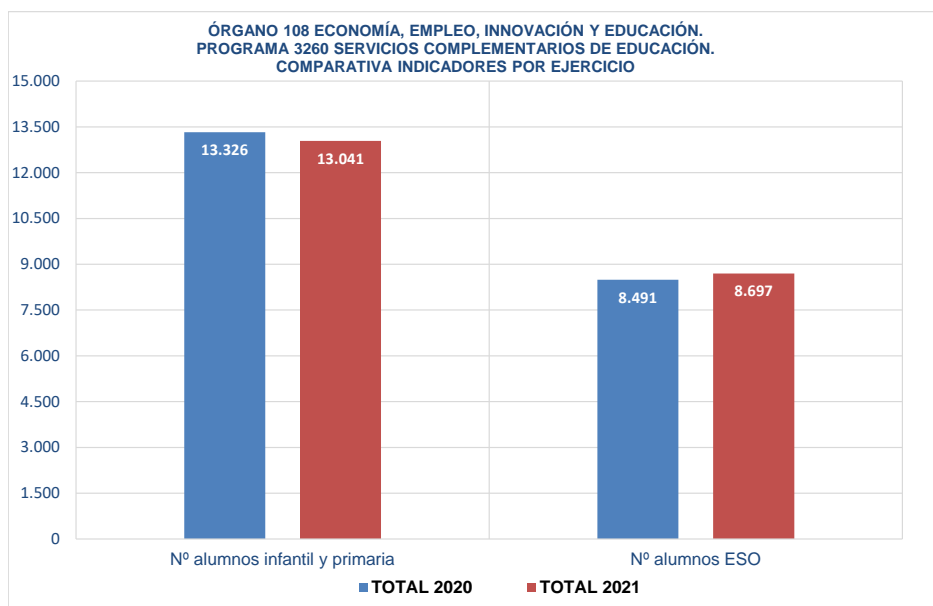
COD. ORGÁNICA	108
ORGÁNICA	ECONOMIA, EMPLEO, INNOVACION Y EDUCACION
COD. PROGRAMA	3260
PROGRAMA	Servicios complementarios de educación

CAPÍTULO	CRÉDITOS INICIALES	CRÉDITOS DEFINITIVOS	OBLIGACIONES RECONOCIDAS	PAGOS ORDENADOS
4				
TRANSFERENCIAS CORRIENTES	585.000,00	585.000,00	578.998,99	578.998,99
TOTALES	585.000,00	585.000,00	578.998,99	578.998,99



**ÓRGANO 108 ECONOMÍA, EMPLEO, INNOVACIÓN Y EDUCACIÓN.
PROGRAMA 3260 SERVICIOS COMPLEMENTARIOS DE EDUCACIÓN**

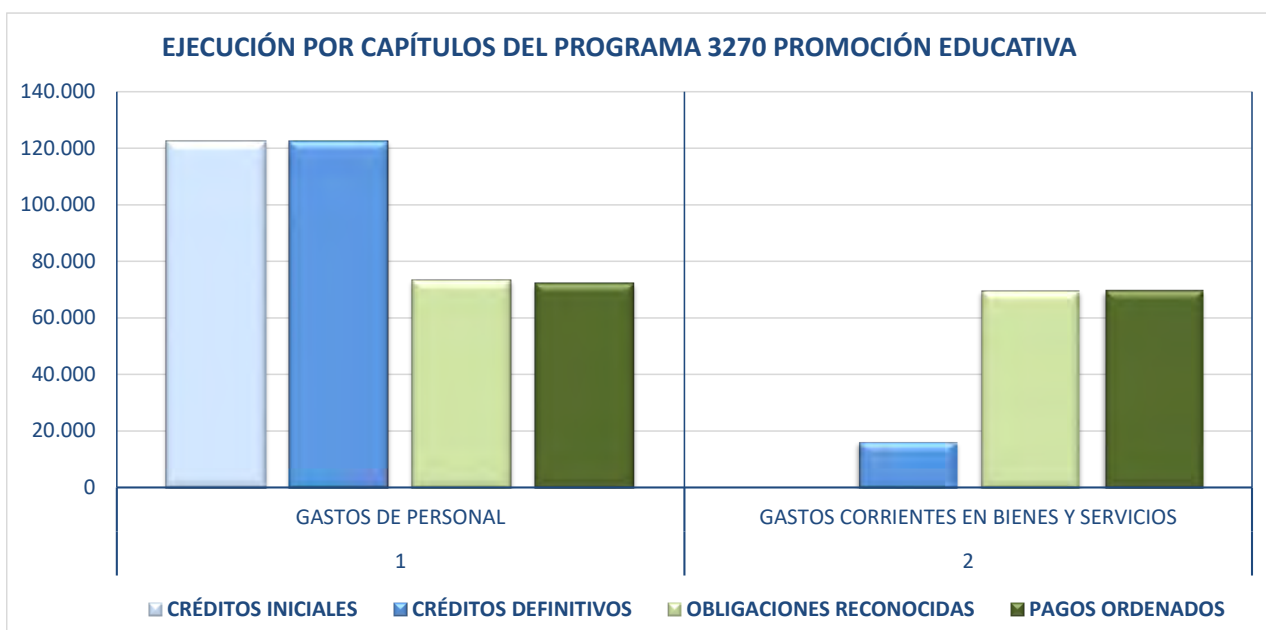
EJERCICIO	COD. ORGÁNICA	ORGÁNICA	COD. PROGRAMA	PROGRAMA	INDICADOR	TOTAL 2020	PREVISIÓN 2021	TRIMESTRE 1	TRIMESTRE 2	TRIMESTRE 3	TRIMESTRE 4	TOTAL 2021	TOTAL S/PREVISTO	INCREMENTO S/ EJERCICIO ANTERIOR
2021	108	ECONOMIA, EMPLEO, INNOVACION Y EDUCACION	3260	Servicios complementarios de educación	Nº alumnos infantil y primaria	13.326		13.007	13.007	13.074	13.074	13.041	0,00%	-2,14%
2021	108	ECONOMIA, EMPLEO, INNOVACION Y EDUCACION	3260	Servicios complementarios de educación	Nº alumnos ESO	8.491		8.641	8.641	8.752	8.752	8.697	0,00%	2,42%



**ÓRGANO 108 ECONOMÍA, EMPLEO, INNOVACIÓN Y EDUCACIÓN.
PROGRAMA 3270 PROMOCIÓN EDUCATIVA
EJECUCIÓN POR CAPÍTULOS**

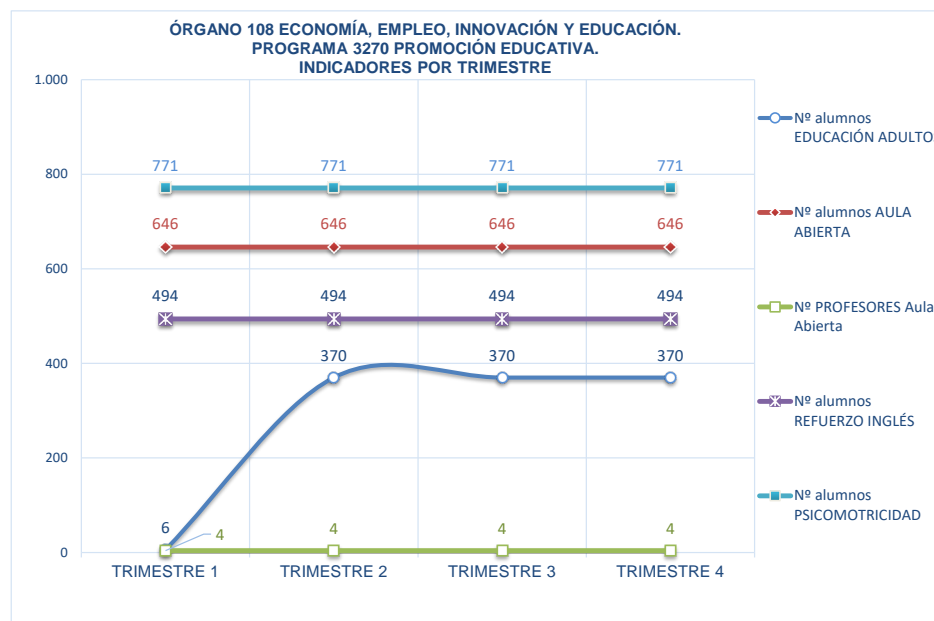
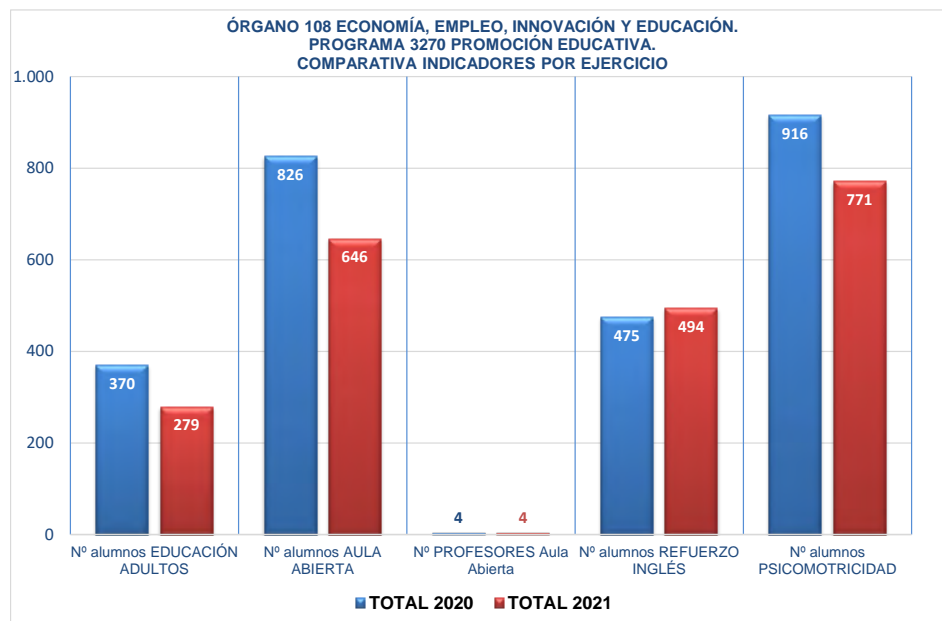
COD. ORGÁNICA	108
ORGÁNICA	ECONOMIA, EMPLEO, INNOVACION Y EDUCACION
COD. PROGRAMA	3270
PROGRAMA	Promoción educativa

CAPÍTULO	CRÉDITOS INICIALES	CRÉDITOS DEFINITIVOS	OBLIGACIONES RECONOCIDAS	PAGOS ORDENADOS
1				
GASTOS DE PERSONAL	122.531,60	122.531,60	73.487,17	72.160,31
2				
GASTOS CORRIENTES EN BIENES Y SERVICIOS	0,00	16.396,06	69.627,95	69.627,95
TOTALES	122.531,60	138.927,66	143.115,12	141.788,26



**ÓRGANO 108 ECONOMÍA, EMPLEO, INNOVACIÓN Y EDUCACIÓN.
PROGRAMA 3270 PROMOCIÓN EDUCATIVA**

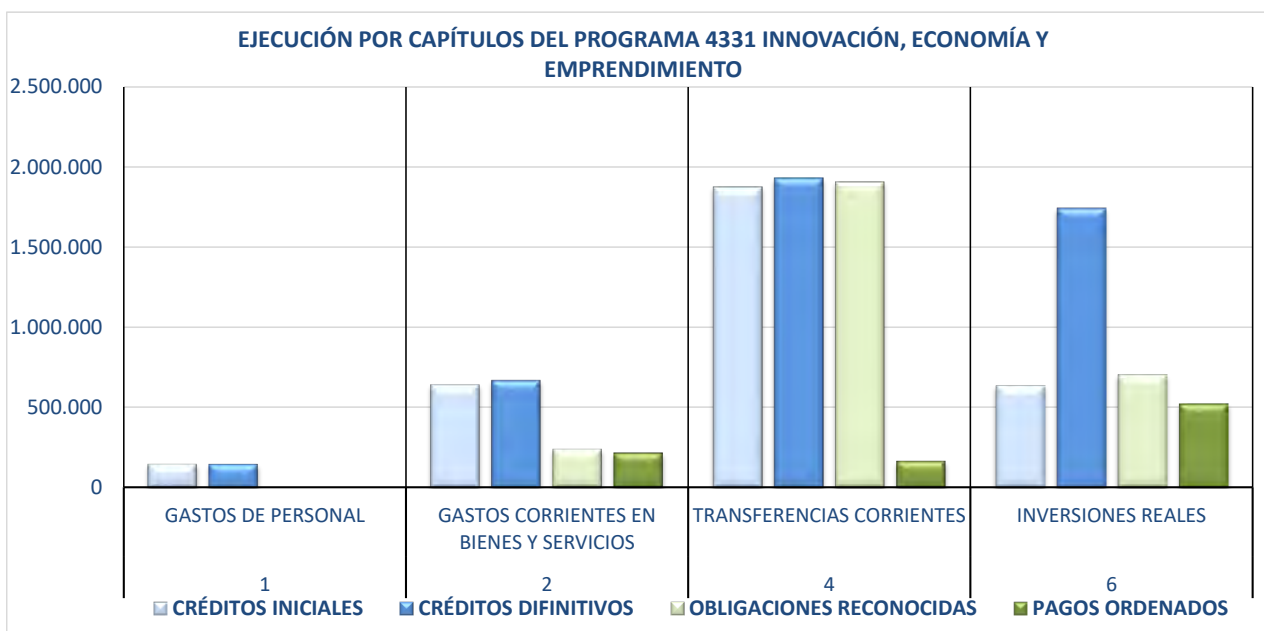
EJERCICIO	COD. ORGÁNICA	ORGÁNICA	COD. PROGRAMA	PROGRAMA	INDICADOR	TOTAL 2020	PREVISIÓN 2021	TRIMESTRE 1	TRIMESTRE 2	TRIMESTRE 3	TRIMESTRE 4	TOTAL 2021	TOTAL S/PREVISTO	INCREMENTO S/ EJERCICIO ANTERIOR
2021	108	ECONOMIA, EMPLEO, INNOVACION Y EDUCACION	3270	Promoción educativa	Nº alumnos EDUCACIÓN ADULTOS	370		6	370	370	370	279	0,00%	-24,59%
2021	108	ECONOMIA, EMPLEO, INNOVACION Y EDUCACION	3270	Promoción educativa	Nº alumnos AULA ABIERTA	826		646	646	646	646	646	0,00%	-21,79%
2021	108	ECONOMIA, EMPLEO, INNOVACION Y EDUCACION	3270	Promoción educativa	Nº PROFESORES Aula Abierta	4		4	4	4	4	4	0,00%	0,00%
2021	108	ECONOMIA, EMPLEO, INNOVACION Y EDUCACION	3270	Promoción educativa	Nº alumnos REFUERZO INGLÉS	475		494	494	494	494	494	0,00%	4,00%
2021	108	ECONOMIA, EMPLEO, INNOVACION Y EDUCACION	3270	Promoción educativa	Nº alumnos PSICOMOTRICIDAD	916		771	771	771	771	771	0,00%	-15,83%



**ÓRGANO 108 ECONOMÍA, EMPLEO, INNOVACIÓN Y EDUCACIÓN.
PROGRAMA 4331 INNOVACIÓN, ECONOMÍA Y EMPRENDIMIENTO
EJECUCIÓN POR CAPÍTULO**

COD. ORGÁNICA	108
ORGÁNICA	ECONOMIA, EMPLEO, INNOVACION Y EDUCACION
COD. PROGRAMA	4331
PROGRAMA	Innovación, economía y emprendimiento

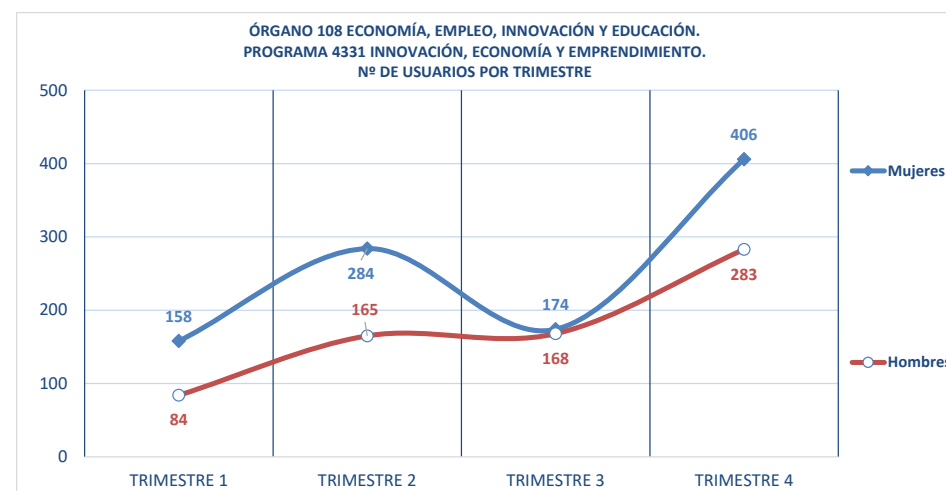
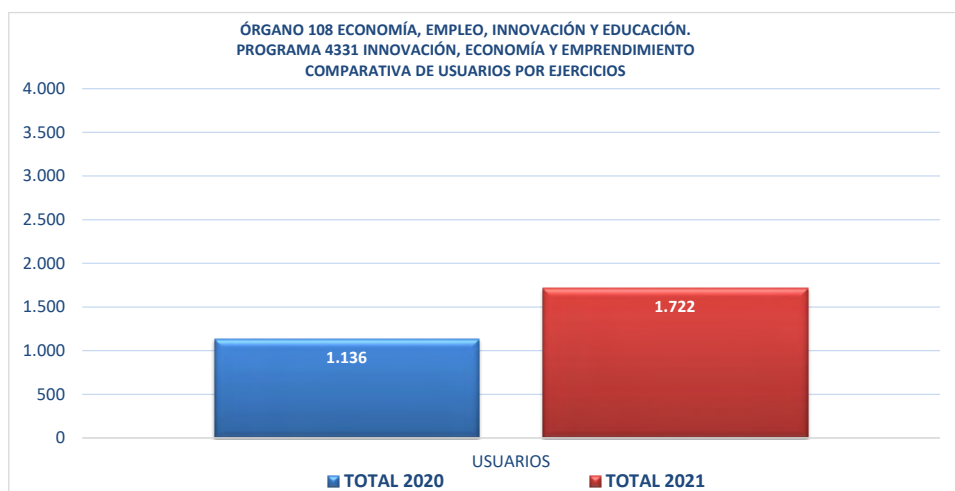
CAPÍTULO	CRÉDITOS INICIALES	CRÉDITOS DIFINITIVOS	OBLIGACIONES RECONOCIDAS	PAGOS ORDENADOS
1				
GASTOS DE PERSONAL	148.928,34	148.928,34	0,00	0,00
2				
GASTOS CORRIENTES EN BIENES Y SERVICIOS	645.700,00	672.750,00	240.561,84	217.315,21
4				
TRANSFERENCIAS CORRIENTES	1.877.086,00	1.927.086,00	1.906.398,00	165.312,00
6				
INVERSIONES REALES	640.000,00	1.740.000,00	705.035,97	520.705,24
TOTALES	3.311.714,34	4.488.764,34	2.851.995,81	903.332,45



**ÓRGANO 108 ECONOMÍA, EMPLEO, INNOVACIÓN Y EDUCACIÓN.
PROGRAMA 4331 INNOVACIÓN, ECONOMÍA Y EMPRENDIMIENTO**

EJERCICIO	COD. ORGÁNICA	ORGÁNICA	COD. PROGRAMA	PROGRAMA	INDICADOR	TOTAL 2020	PREVISIÓN 2021	TRIMESTRE 1	TRIMESTRE 2	TRIMESTRE 3	TRIMESTRE 4	TOTAL 2021	TOTAL S/PREVISTO	INCREMENTO S/ EJERCICIO ANTERIOR
2021	108	ECONOMÍA, EMPLEO, INNOVACION Y EDUCACION	4331	Innovación, economía y emprendimiento	Mujeres	636		158	284	174	406	1.022		60,69%
2021	108	ECONOMÍA, EMPLEO, INNOVACION Y EDUCACION	4331	Innovación, economía y emprendimiento	Hombres	500		84	165	168	283	700		40,00%
2021	108	ECONOMÍA, EMPLEO, INNOVACION Y EDUCACION	4331	Innovación, economía y emprendimiento	USUARIOS	1.136		242	449	342	689	1.722	0,00%	51,58%

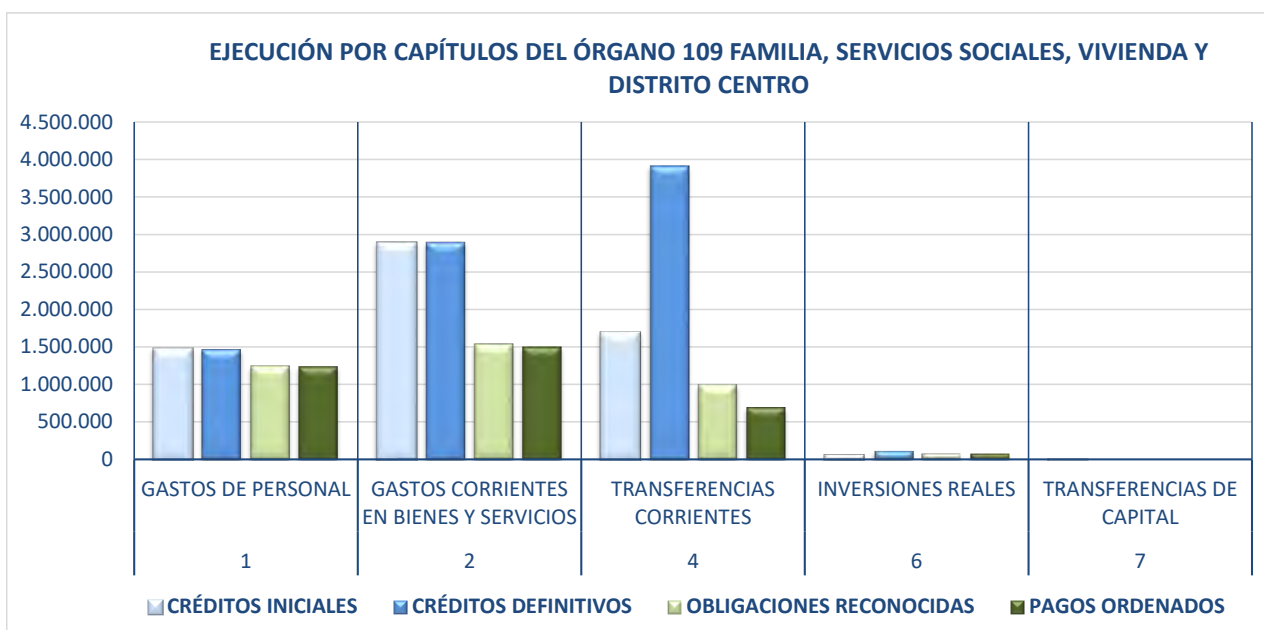
ACTIVIDAD	TIPO USUARIO	TRIMESTRE 1	TRIMESTRE 2	TRIMESTRE 3	TRIMESTRE 4	TOTAL 2021
Información Asesoramiento (Emprendedores y Empresarios)	Mujeres	50	62	31	50	193
Información Asesoramiento (Emprendedores y Empresarios)	Hombres	35	53	23	36	147
Jornadas y Cursos (Emprendedores y Empresarios)	Mujeres	108	222	143	356	829
Jornadas y Cursos (Emprendedores y Empresarios)	Hombres	49	112	145	247	553
TOTALES		242	449	342	689	1.722



**ÓRGANO 109 FAMILIA, SERVICIOS SOCIALES, VIVIENDA Y DISTRITO CENTRO
EJECUCIÓN POR CAPÍTULO**

COD. ORGÁNICA	109
ORGÁNICA	FAMILIA, SERVICIOS SOCIALES, VIVIENDA Y DISTRITO CENTRO

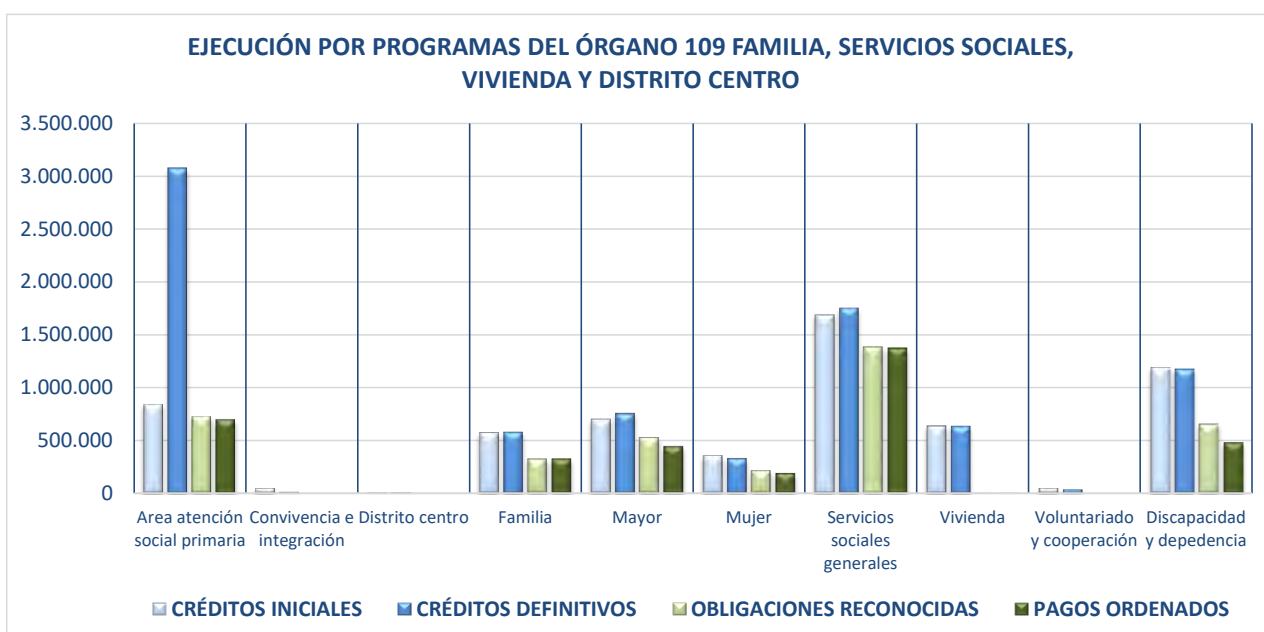
CAPÍTULO	CRÉDITOS INICIALES	CRÉDITOS DEFINITIVOS	OBLIGACIONES RECONOCIDAS	PAGOS ORDENADOS
1				
GASTOS DE PERSONAL	1.476.439,08	1.476.439,08	1.244.259,02	1.240.522,15
2				
GASTOS CORRIENTES EN BIENES Y SERVICIOS	2.889.311,81	2.903.288,17	1.532.613,83	1.502.624,17
4				
TRANSFERENCIAS CORRIENTES	1.692.375,00	3.915.862,52	998.956,76	696.956,62
6				
INVERSIONES REALES	59.600,00	115.171,91	78.822,69	78.822,69
7				
TRANSFERENCIAS DE CAPITAL	1.000,00	1.000,00	0,00	0,00
TOTALES	6.118.725,89	8.411.761,68	3.854.652,30	3.518.925,63



ÓRGANO 109 FAMILIA, SERVICIOS SOCIALES, VIVIENDA Y DISTRITO CENTRO EJECUCIÓN POR PROGRAMAS

COD. ORGÁNICA	109
ORGÁNICA	FAMILIA, SERVICIOS SOCIALES, VIVIENDA Y DISTRITO CENTRO

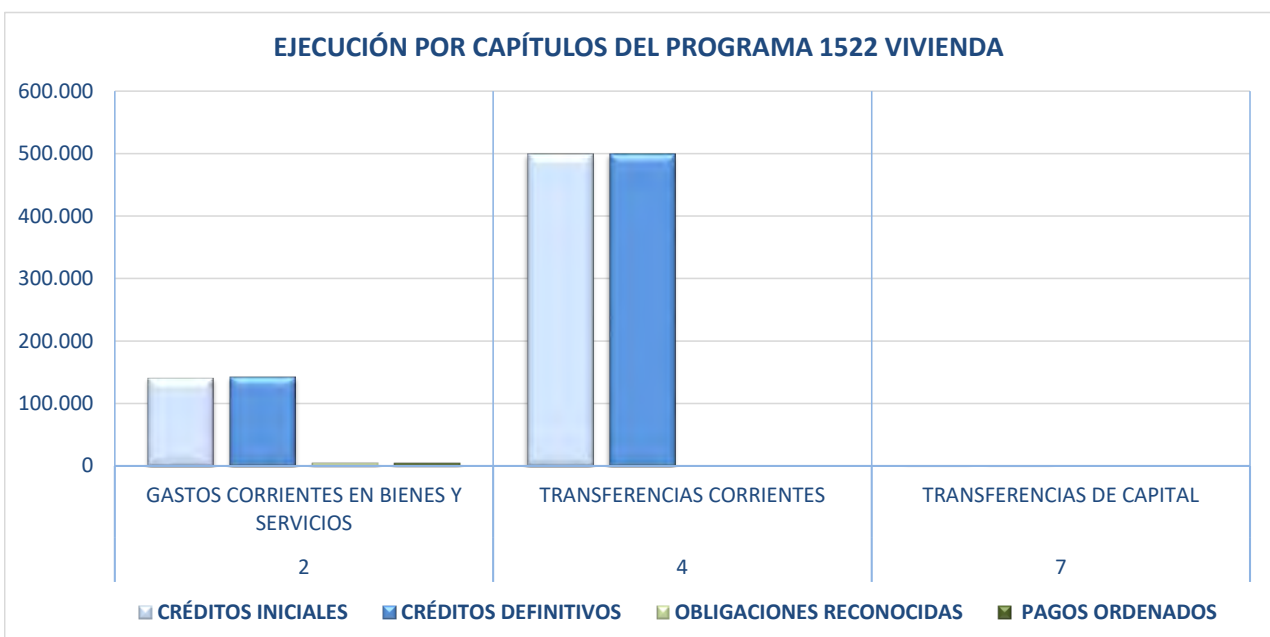
PROGRAMAS	CRÉDITOS INICIALES	CRÉDITOS DEFINITIVOS	OBLIGACIONES RECONOCIDAS	PAGOS ORDENADOS
Area atención social primaria	843.150,00	3.073.093,52	727.979,51	699.013,62
Convivencia e integración	50.000,00	15.000,00	0,00	0,00
Distrito centro	10.100,00	10.100,05	646,67	470,47
Familia	577.342,83	587.185,23	328.936,72	328.936,72
Mayor	705.169,41	766.823,49	530.840,98	444.748,73
Mujer	359.719,95	337.794,95	218.382,23	192.198,63
Servicios sociales generales	1.688.217,70	1.755.021,01	1.384.979,87	1.368.671,14
Vivienda	642.345,00	644.603,76	5.192,88	5.192,88
Voluntariado y cooperación	49.705,00	39.705,00	0,00	0,00
Discapacidad y depedencia	1.192.976,00	1.182.434,67	657.693,44	479.693,44
TOTALES	6.118.725,89	8.411.761,68	3.854.652,30	3.518.925,63



ÓRGANO 109 FAMILIA, SERVICIOS SOCIALES, VIVIENDA Y DISTRITO CENTRO
PROGRAMA 1522 VIVIENDA
EJECUCIÓN POR CAPÍTULOS

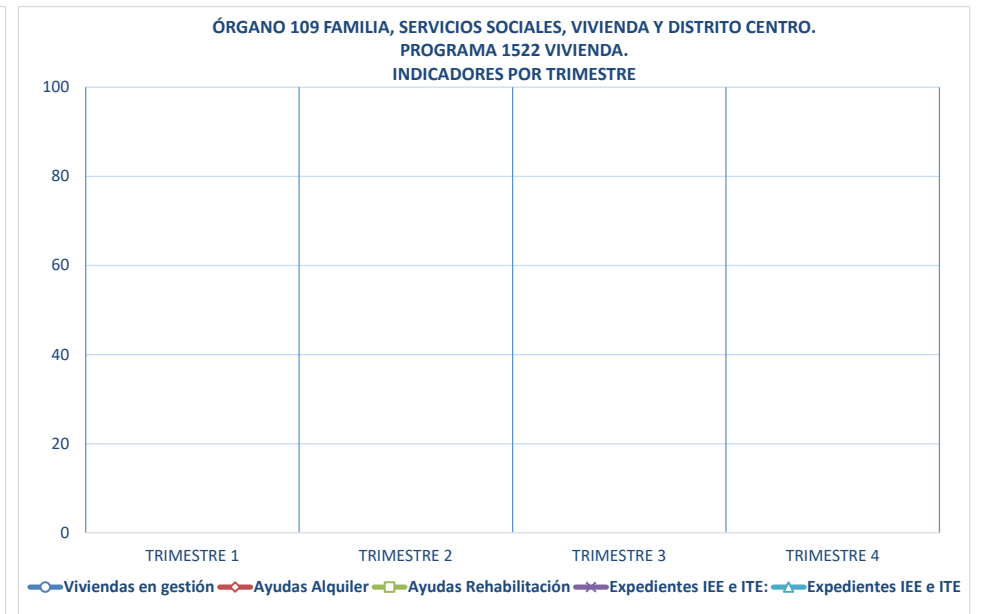
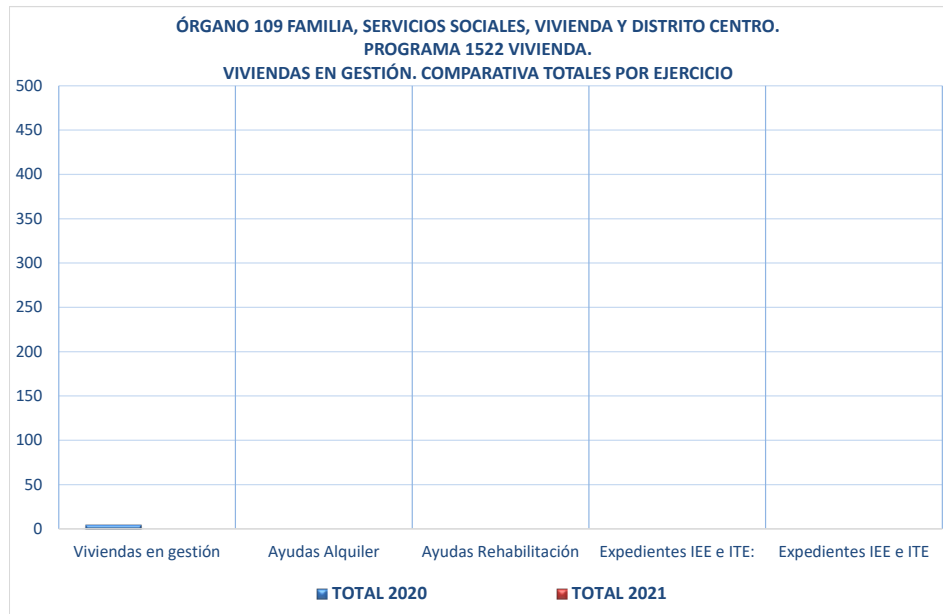
COD. ORGÁNICA	109
ORGÁNICA	FAMILIA, SERVICIOS SOCIALES, VIVIENDA Y DISTRITO CENTRO
COD. PROGRAMA	1522
PROGRAMA	Vivienda

CAPÍTULO	CRÉDITOS INICIALES	CRÉDITOS DEFINITIVOS	OBLIGACIONES RECONOCIDAS	PAGOS ORDENADOS
2				
GASTOS CORRIENTES EN BIENES Y SERVICIOS	141.345,00	143.603,76	5.192,88	5.192,88
4				
TRANSFERENCIAS CORRIENTES	500.000,00	500.000,00	0,00	0,00
7				
TRANSFERENCIAS DE CAPITAL	1.000,00	1.000,00	0,00	0,00
TOTALES	642.345,00	644.603,76	5.192,88	5.192,88



**ÓRGANO 109 FAMILIA, SERVICIOS SOCIALES, VIVIENDA Y DISTRITO CENTRO.
PROGRAMA 1522 VIVIENDA**

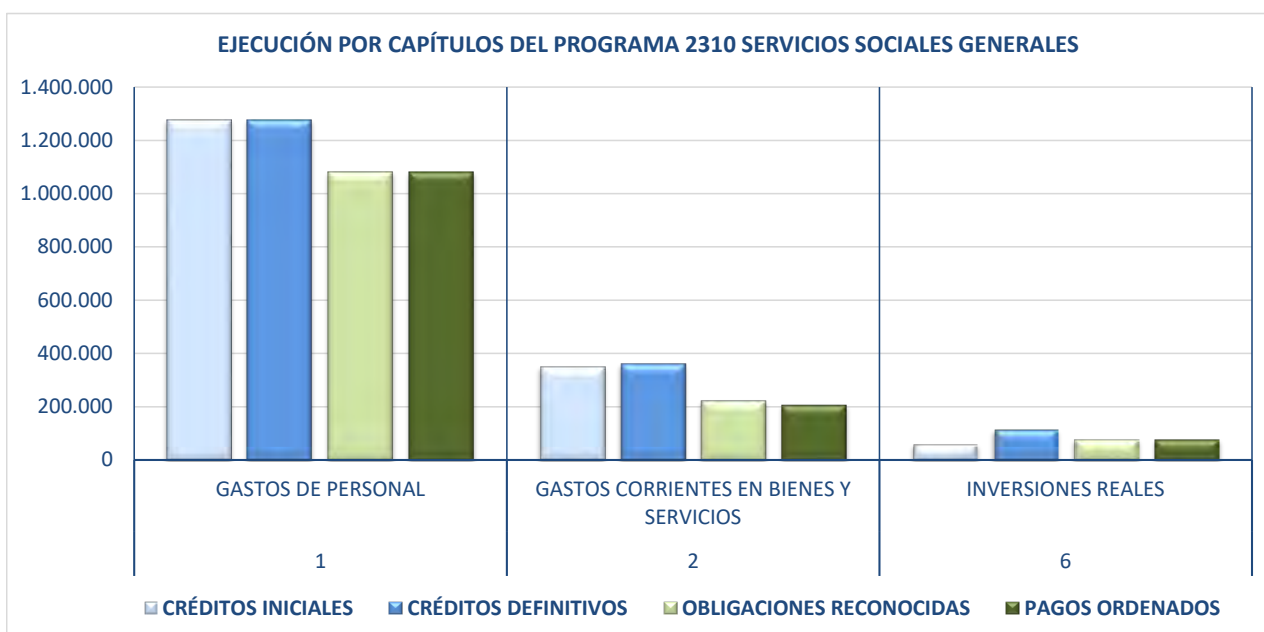
EJERCICIO	COD. ORGÁNICA	ORGÁNICA	COD. PROGRAMA	PROGRAMA	INDICADOR	TOTAL 2020	PREVISIÓN 2021	TRIMESTRE 1	TRIMESTRE 2	TRIMESTRE 3	TRIMESTRE 4	TOTAL 2021	TOTAL S/PREVISTO	INCREMENTO S/ EJERCICIO ANTERIOR
2021	109	FAMILIA, SERVICIOS SOCIALES, VIVIENDA Y DISTRITO CENTRO	1522	Vivienda	Viviendas en gestión	5	7						0,00%	0,00%
2021	109	FAMILIA, SERVICIOS SOCIALES, VIVIENDA Y DISTRITO CENTRO	1522	Vivienda	Ayudas Alquiler		500						0,00%	0,00%
2021	109	FAMILIA, SERVICIOS SOCIALES, VIVIENDA Y DISTRITO CENTRO	1522	Vivienda	Ayudas Rehabilitación		300						0,00%	0,00%
2021	109	FAMILIA, SERVICIOS SOCIALES, VIVIENDA Y DISTRITO CENTRO	1522	Vivienda	Expedientes IEE e ITE:		30						0,00%	0,00%
2021	109	FAMILIA, SERVICIOS SOCIALES, VIVIENDA Y DISTRITO CENTRO	1522	Vivienda	Expedientes IEE e ITE		50						0,00%	0,00%



ÓRGANO 109 FAMILIA, SERVICIOS SOCIALES, VIVIENDA Y DISTRITO CENTRO
PROGRAMA 2310 SERVICIOS SOCIALES GENERALES
EJECUCIÓN POR CAPÍTULO

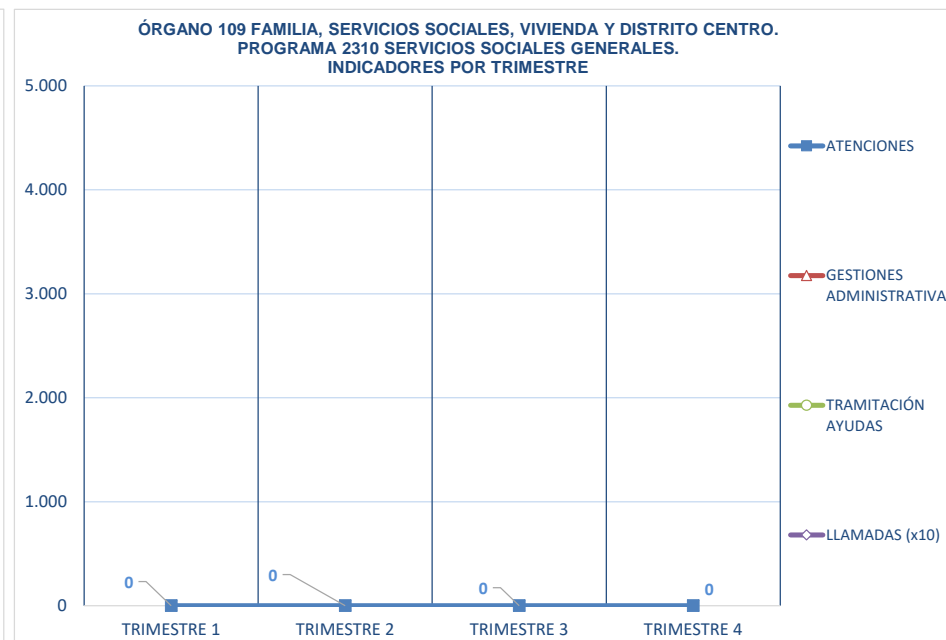
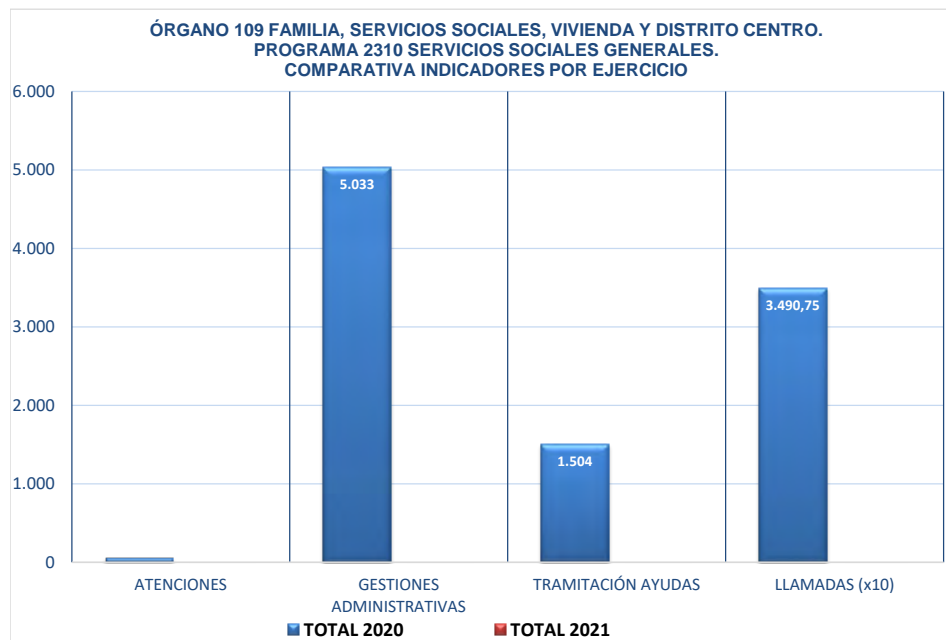
COD. ORGÁNICA	109
ORGÁNICA	FAMILIA, SERVICIOS SOCIALES, VIVIENDA Y DISTRITO CENTRO
COD. PROGRAMA	2310
PROGRAMA	Servicios sociales generales

CAPÍTULO	CRÉDITOS INICIALES	CRÉDITOS DEFINITIVOS	OBLIGACIONES RECONOCIDAS	PAGOS ORDENADOS
1				
GASTOS DE PERSONAL	1.276.745,35	1.276.745,35	1.081.918,00	1.081.918,00
2				
GASTOS CORRIENTES EN BIENES Y SERVICIOS	351.872,35	363.103,75	224.239,18	207.930,45
6				
INVERSIONES REALES	59.600,00	115.171,91	78.822,69	78.822,69
TOTALES	1.688.217,70	1.755.021,01	1.384.979,87	1.368.671,14



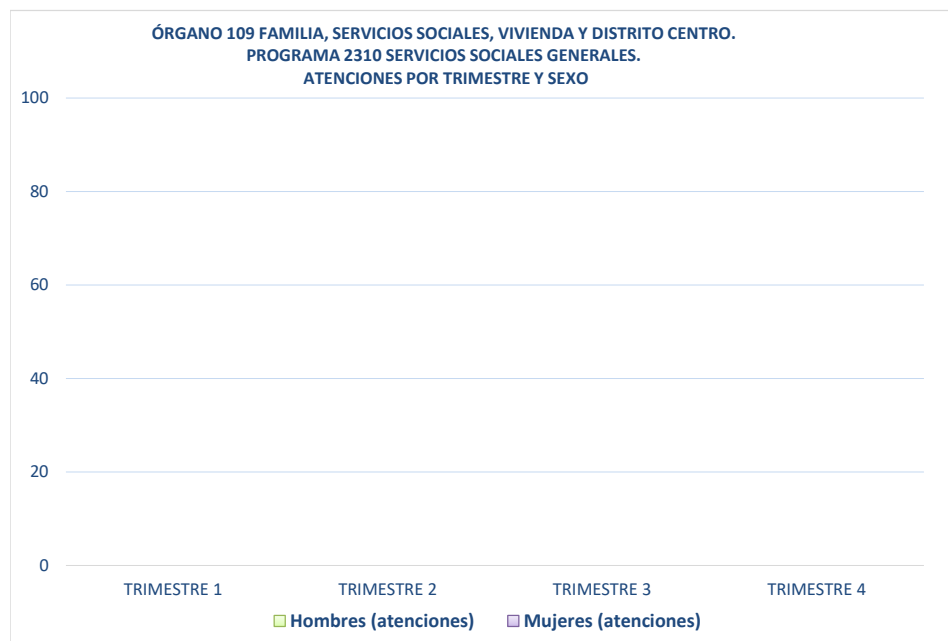
**ÓRGANO 109 FAMILIA, SERVICIOS SOCIALES, VIVIENDA Y DISTRITO CENTRO.
PROGRAMA 2310 SERVICIOS SOCIALES GENERALES**

EJERCICIO	COD. ORGÁNICA	ORGÁNICA	COD. PROGRAMA	PROGRAMA	INDICADOR	TOTAL 2020	PREVISIÓN 2021	TRIMESTRE 1	TRIMESTRE 2	TRIMESTRE 3	TRIMESTRE 4	TOTAL 2021	TOTAL S/PREVISTO	INCREMENTO S/ EJERCICIO ANTERIOR
2021	109	FAMILIA, SERVICIOS SOCIALES, VIVIENDA Y DISTRITO CENTRO	2310	Servicios sociales generales	Hombres (atenciones)	16						0		-100,00%
2021	109	FAMILIA, SERVICIOS SOCIALES, VIVIENDA Y DISTRITO CENTRO	2310	Servicios sociales generales	Mujeres (atenciones)	42						0		-100,00%
2021	109	FAMILIA, SERVICIOS SOCIALES, VIVIENDA Y DISTRITO CENTRO	2310	Servicios sociales generales	ATENCIONES	58	1.500	0	0	0	0	0	0,00%	-100,00%
2021	109	FAMILIA, SERVICIOS SOCIALES, VIVIENDA Y DISTRITO CENTRO	2310	Servicios sociales generales	LLAMADAS (x10)	3.490,75	15.000,00						0,00%	0,00%
2021	109	FAMILIA, SERVICIOS SOCIALES, VIVIENDA Y DISTRITO CENTRO	2310	Servicios sociales generales	GESTIONES ADMINISTRATIVAS	5.033	2.200					0	0,00%	-100,00%
2021	109	FAMILIA, SERVICIOS SOCIALES, VIVIENDA Y DISTRITO CENTRO	2310	Servicios sociales generales	TRAMITACIÓN AYUDAS	1.504	1.600					0	0,00%	-100,00%



**ÓRGANO 109 FAMILIA, SERVICIOS SOCIALES, VIVIENDA Y DISTRITO CENTRO.
PROGRAMA 2310 SERVICIOS SOCIALES GENERALES**

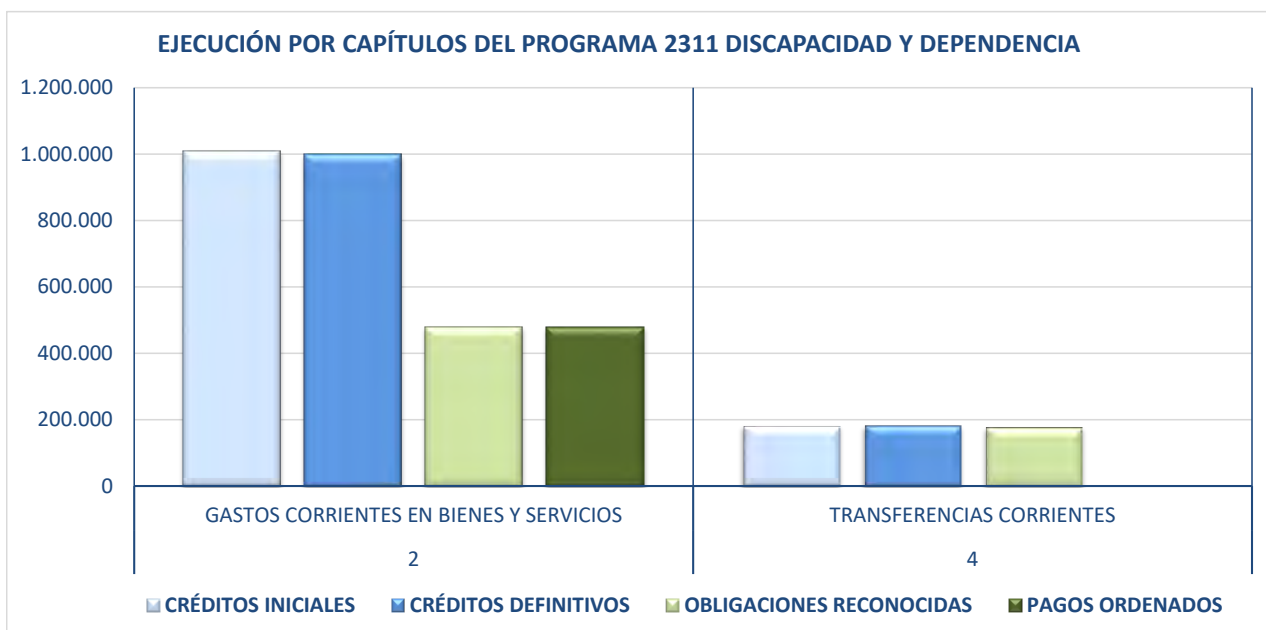
EJERCICIO	COD. ORGÁNICA	ORGÁNICA	COD. PROGRAMA	PROGRAMA	INDICADOR	TOTAL 2020	PREVISIÓN 2021	TRIMESTRE 1	TRIMESTRE 2	TRIMESTRE 3	TRIMESTRE 4	TOTAL 2021	TOTAL S/PREVISTO	INCREMENTO S/ EJERCICIO ANTERIOR
2021	109	FAMILIA, SERVICIOS SOCIALES, VIVIENDA Y DISTRITO CENTRO	2310	Servicios sociales generales	Hombres (atenciones)	16						0		-100,00%
2021	109	FAMILIA, SERVICIOS SOCIALES, VIVIENDA Y DISTRITO CENTRO	2310	Servicios sociales generales	Mujeres (atenciones)	42						0		-100,00%
2021	109	FAMILIA, SERVICIOS SOCIALES, VIVIENDA Y DISTRITO CENTRO	2310	Servicios sociales generales	ATENCIONES	58	1.500	0	0	0	0	0	0,00%	-100,00%
2021	109	FAMILIA, SERVICIOS SOCIALES, VIVIENDA Y DISTRITO CENTRO	2310	Servicios sociales generales	LLAMADAS (x10)	3.490,75	15.000,00						0,00%	0,00%
2021	109	FAMILIA, SERVICIOS SOCIALES, VIVIENDA Y DISTRITO CENTRO	2310	Servicios sociales generales	GESTIONES ADMINISTRATIVAS	5.033	2.200					0	0,00%	-100,00%
2021	109	FAMILIA, SERVICIOS SOCIALES, VIVIENDA Y DISTRITO CENTRO	2310	Servicios sociales generales	TRAMITACIÓN AYUDAS	1.504	1.600					0	0,00%	-100,00%



**ÓRGANO 109 FAMILIA, SERVICIOS SOCIALES, VIVIENDA Y DISTRITO CENTRO
PROGRAMA 2311 DISCAPACIDAD Y DEPENDENCIA
EJECUCIÓN POR CAPÍTULOS**

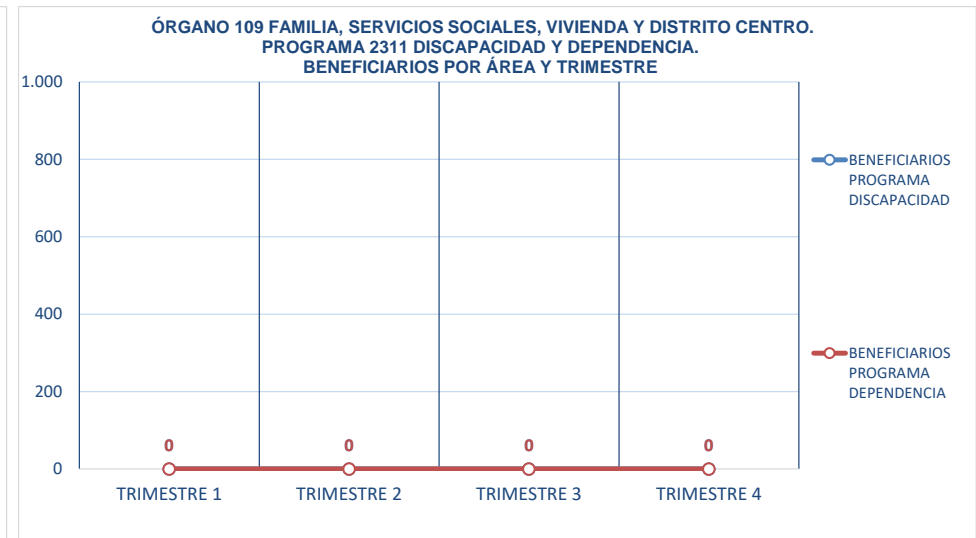
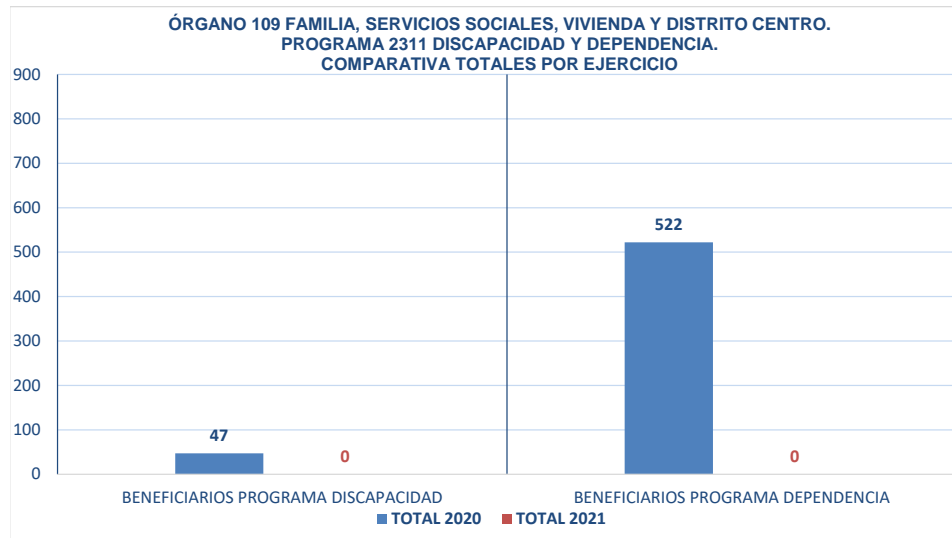
COD. ORGÁNICA	109
ORGÁNICA	FAMILIA, SERVICIOS SOCIALES, VIVIENDA Y DISTRITO CENTRO
COD. PROGRAMA	2311
PROGRAMA	Discapacidad y dependencia

CAPÍTULO	CRÉDITOS INICIALES	CRÉDITOS DEFINITIVOS	OBLIGACIONES RECONOCIDAS	PAGOS ORDENADOS
2				
GASTOS CORRIENTES EN BIENES Y SERVICIOS	1.009.976,00	999.434,67	479.693,44	479.693,44
4				
TRANSFERENCIAS CORRIENTES	183.000,00	183.000,00	178.000,00	0,00
TOTALES	1.192.976,00	1.182.434,67	657.693,44	479.693,44



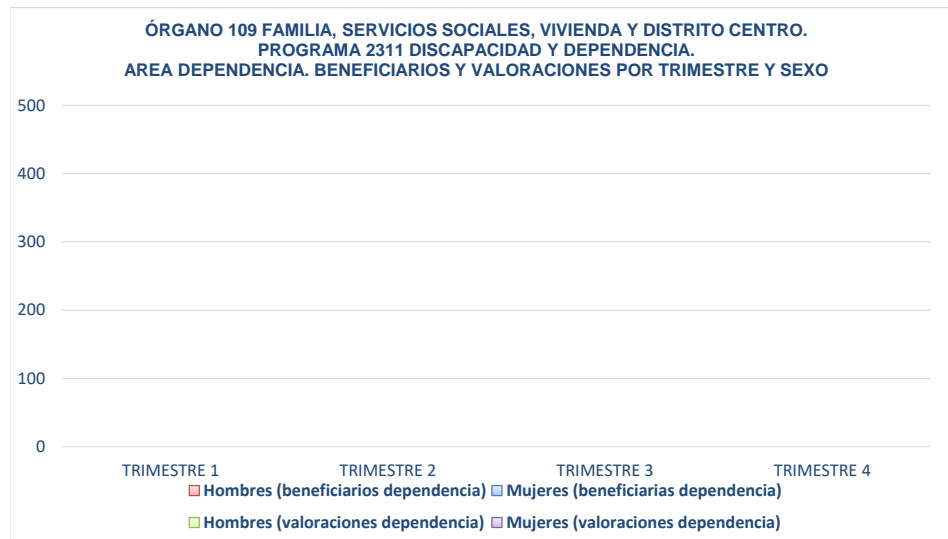
ÓRGANO 109 FAMILIA, SERVICIOS SOCIALES, VIVIENDA Y DISTRITO CENTRO
PROGRAMA 2311 DISCAPACIDAD Y DEPENDENCIA

EJERCICIO	COD. ORGÁNICA	ORGÁNICA	COD. PROGRAMA	PROGRAMA	INDICADOR	TOTAL 2020	PREVISIÓN 2021	TRIMESTRE 1	TRIMESTRE 2	TRIMESTRE 3	TRIMESTRE 4	TOTAL 2021	TOTAL S/PREVISTO	INCREMENTO S/ EJERCICIO ANTERIOR
2021	109	FAMILIA, SERVICIOS SOCIALES, VIVIENDA Y DISTRITO CENTRO	2311	Discapacidad y dependencia	Hombres	24								0,00%
2021	109	FAMILIA, SERVICIOS SOCIALES, VIVIENDA Y DISTRITO CENTRO	2311	Discapacidad y dependencia	Mujeres	23								0,00%
2021	109	FAMILIA, SERVICIOS SOCIALES, VIVIENDA Y DISTRITO CENTRO	2311	Discapacidad y dependencia	BENEFICIARIOS PROGRAMA DISCAPACIDAD	47	165	0	0	0	0	0	0,00%	-100,00%
2021	109	FAMILIA, SERVICIOS SOCIALES, VIVIENDA Y DISTRITO CENTRO	2311	Discapacidad y dependencia	Hombres (beneficiarios dependencia)	125								0,00%
2021	109	FAMILIA, SERVICIOS SOCIALES, VIVIENDA Y DISTRITO CENTRO	2311	Discapacidad y dependencia	Mujeres (beneficiarias dependencia)	397								0,00%
2021	109	FAMILIA, SERVICIOS SOCIALES, VIVIENDA Y DISTRITO CENTRO	2311	Discapacidad y dependencia	Beneficiarios	522	650	0	0	0	0	0	0,00%	-100,00%
2021	109	FAMILIA, SERVICIOS SOCIALES, VIVIENDA Y DISTRITO CENTRO	2311	Discapacidad y dependencia	Hombres (valoraciones dependencia)	0						0		0,00%
2021	109	FAMILIA, SERVICIOS SOCIALES, VIVIENDA Y DISTRITO CENTRO	2311	Discapacidad y dependencia	Mujeres (valoraciones dependencia)	0						0		0,00%
2021	109	FAMILIA, SERVICIOS SOCIALES, VIVIENDA Y DISTRITO CENTRO	2311	Discapacidad y dependencia	Valoraciones Dependencia	0		0	0	0	0	0	0,00%	0,00%
2021	109	FAMILIA, SERVICIOS SOCIALES, VIVIENDA Y DISTRITO CENTRO	2311	Discapacidad y dependencia	BENEFICIARIOS PROGRAMA DEPENDENCIA	522	650	0	0	0	0	0	0,00%	-100,00%



ÓRGANO 109 FAMILIA, SERVICIOS SOCIALES, VIVIENDA Y DISTRITO CENTRO
PROGRAMA 2311 DISCAPACIDAD Y DEPENDENCIA

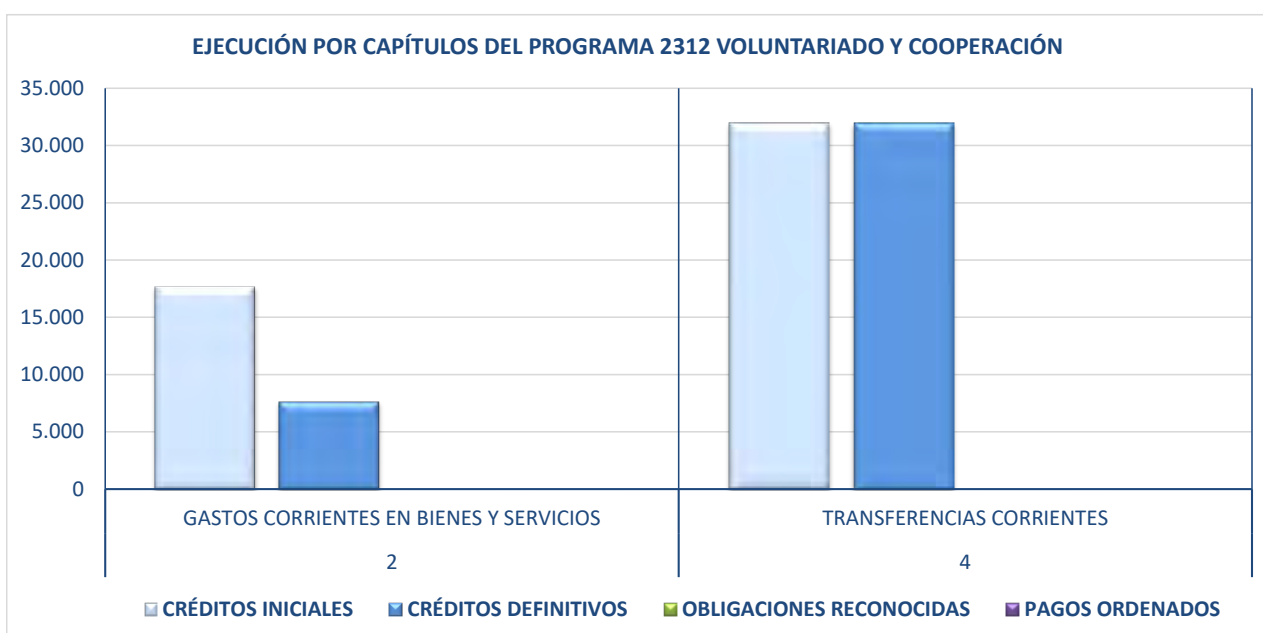
EJERCICIO	COD. ORGÁNICA	ORGÁNICA	COD. PROGRAMA	PROGRAMA	INDICADOR	TOTAL 2020	PREVISION 2021	TRIMESTRE 1	TRIMESTRE 2	TRIMESTRE 3	TRIMESTRE 4	TOTAL 2021	TOTAL S/PREVISTO	INCREMENTO S/ EJERCICIO ANTERIOR
2021	109	FAMILIA, SERVICIOS SOCIALES, VIVIENDA Y DISTRITO CENTRO	2311	Discapacidad y dependencia	Hombres	24								0,00%
2021	109	FAMILIA, SERVICIOS SOCIALES, VIVIENDA Y DISTRITO CENTRO	2311	Discapacidad y dependencia	Mujeres	23								0,00%
2021	109	FAMILIA, SERVICIOS SOCIALES, VIVIENDA Y DISTRITO CENTRO	2311	Discapacidad y dependencia	BENEFICIARIOS PROGRAMA DISCAPACIDAD	47	165	0	0	0	0	0	0,00%	-100,00%
2021	109	FAMILIA, SERVICIOS SOCIALES, VIVIENDA Y DISTRITO CENTRO	2311	Discapacidad y dependencia	Hombres (beneficiarios dependencia)	125								0,00%
2021	109	FAMILIA, SERVICIOS SOCIALES, VIVIENDA Y DISTRITO CENTRO	2311	Discapacidad y dependencia	Mujeres (beneficiarias dependencia)	397								0,00%
2021	109	FAMILIA, SERVICIOS SOCIALES, VIVIENDA Y DISTRITO CENTRO	2311	Discapacidad y dependencia	Beneficiarios	522	650	0	0	0	0	0	0,00%	-100,00%
2021	109	FAMILIA, SERVICIOS SOCIALES, VIVIENDA Y DISTRITO CENTRO	2311	Discapacidad y dependencia	Hombres (valoraciones dependencia)	0						0		0,00%
2021	109	FAMILIA, SERVICIOS SOCIALES, VIVIENDA Y DISTRITO CENTRO	2311	Discapacidad y dependencia	Mujeres (valoraciones dependencia)	0						0		0,00%
2021	109	FAMILIA, SERVICIOS SOCIALES, VIVIENDA Y DISTRITO CENTRO	2311	Discapacidad y dependencia	Valoraciones Dependencia	0		0	0	0	0	0	0,00%	0,00%
2021	109	FAMILIA, SERVICIOS SOCIALES, VIVIENDA Y DISTRITO CENTRO	2311	Discapacidad y dependencia	BENEFICIARIOS PROGRAMA DEPENDENCIA	522	650	0	0	0	0	0	0,00%	-100,00%



**ÓRGANO 109 FAMILIA, SERVICIOS SOCIALES, VIVIENDA Y DISTRITO CENTRO
PROGRAMA 2312 VOLUNTARIADO Y COOPERACIÓN
EJECUCIÓN POR CAPÍTULO**

COD. ORGÁNICA	109
ORGÁNICA	FAMILIA, SERVICIOS SOCIALES, VIVIENDA Y DISTRITO CENTRO
COD. PROGRAMA	2312
PROGRAMA	Voluntariado y cooperación

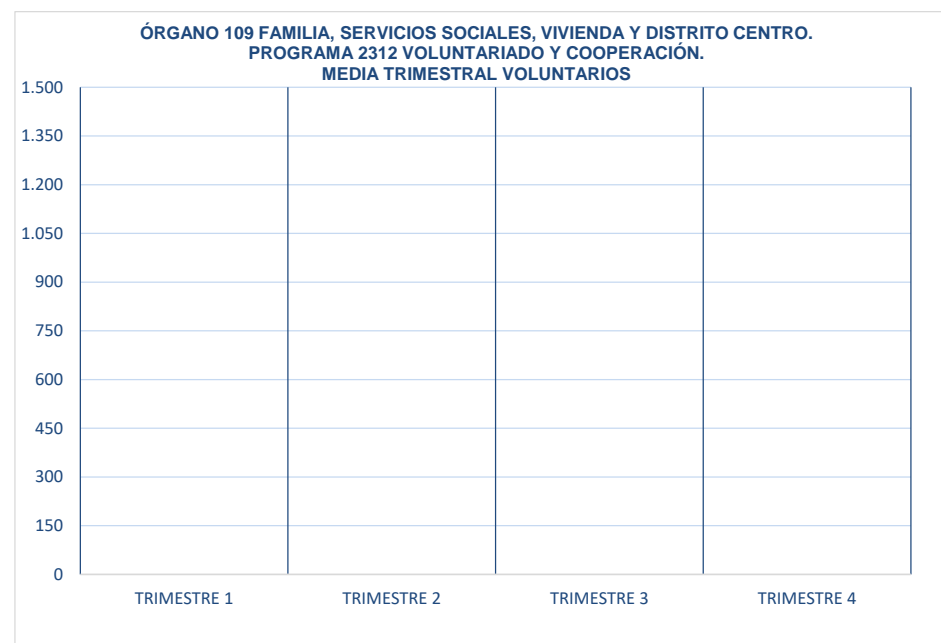
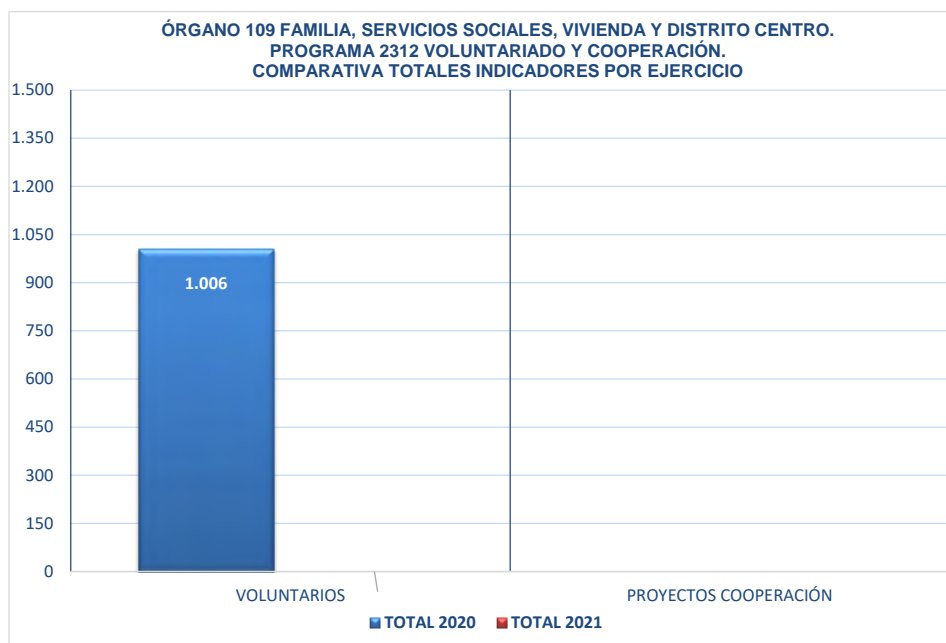
CAPÍTULO	CRÉDITOS INICIALES	CRÉDITOS DEFINITIVOS	OBLIGACIONES RECONOCIDAS	PAGOS ORDENADOS
2				
GASTOS CORRIENTES EN BIENES Y SERVICIOS	17.705,00	7.705,00	0,00	0,00
4				
TRANSFERENCIAS CORRIENTES	32.000,00	32.000,00	0,00	0,00
TOTALES	49.705,00	39.705,00	0,00	0,00





**ÓRGANO 109 FAMILIA, SERVICIOS SOCIALES, VIVIENDA Y DISTRITO CENTRO
PROGRAMA 2312 VOLUNTARIADO Y COOPERACIÓN**

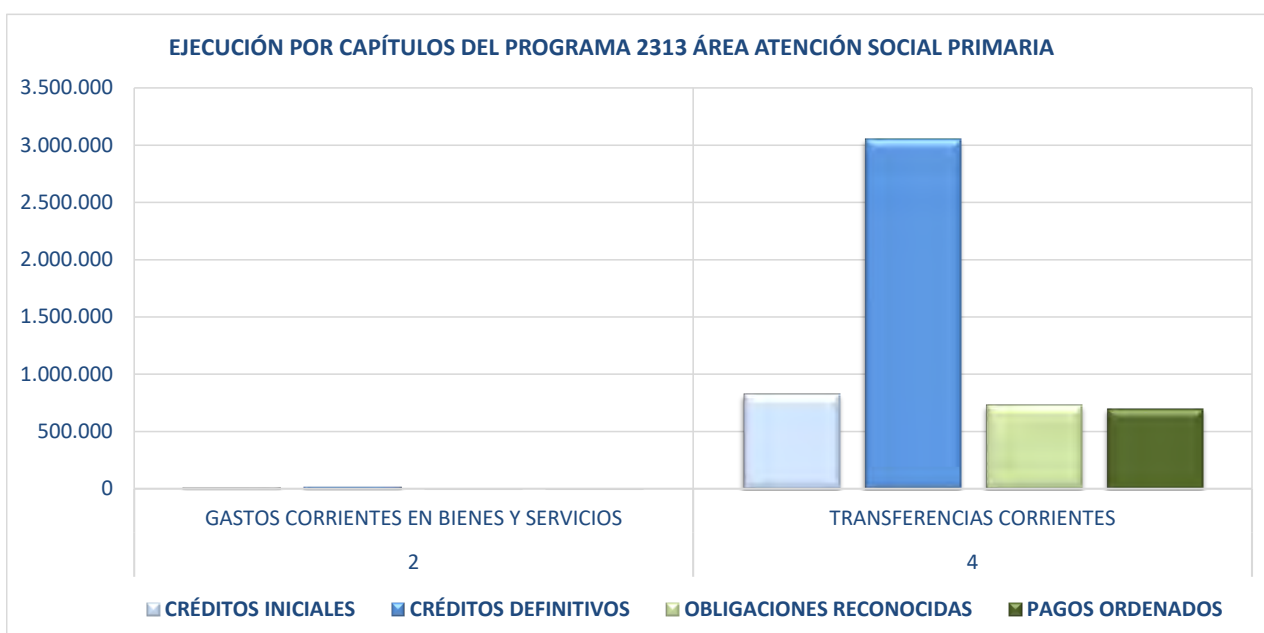
EJERCICIO	COD. ORGÁNICA	ORGÁNICA	COD. PROGRAMA	PROGRAMA	INDICADOR	TOTAL 2020	PREVISIÓN 2021	TRIMESTRE 1	TRIMESTRE 2	TRIMESTRE 3	TRIMESTRE 4	TOTAL 2021	TOTAL S/PREVISTO	INCREMENTO S/ EJERCICIO ANTERIOR
2021	109	FAMILIA, SERVICIOS SOCIALES, VIVIENDA Y DISTRITO CENTRO	2312	Voluntariado y cooperación	VOLUNTARIOS	1.006	830						0,00%	0,00%
2021	109	FAMILIA, SERVICIOS SOCIALES, VIVIENDA Y DISTRITO CENTRO	2312	Voluntariado y cooperación	PROYECTOS COOPERACIÓN							0	0,00%	0,00%



ÓRGANO 109 FAMILIA, SERVICIOS SOCIALES, VIVIENDA Y DISTRITO CENTRO
PROGRAMA 2313 ÁREA ATENCIÓN SOCIAL PRIMARIA
EJECUCIÓN POR CAPÍTULO

COD. ORGÁNICA	109
ORGÁNICA	FAMILIA, SERVICIOS SOCIALES, VIVIENDA Y DISTRITO CENTRO
COD. PROGRAMA	2313
PROGRAMA	Area atención social primaria

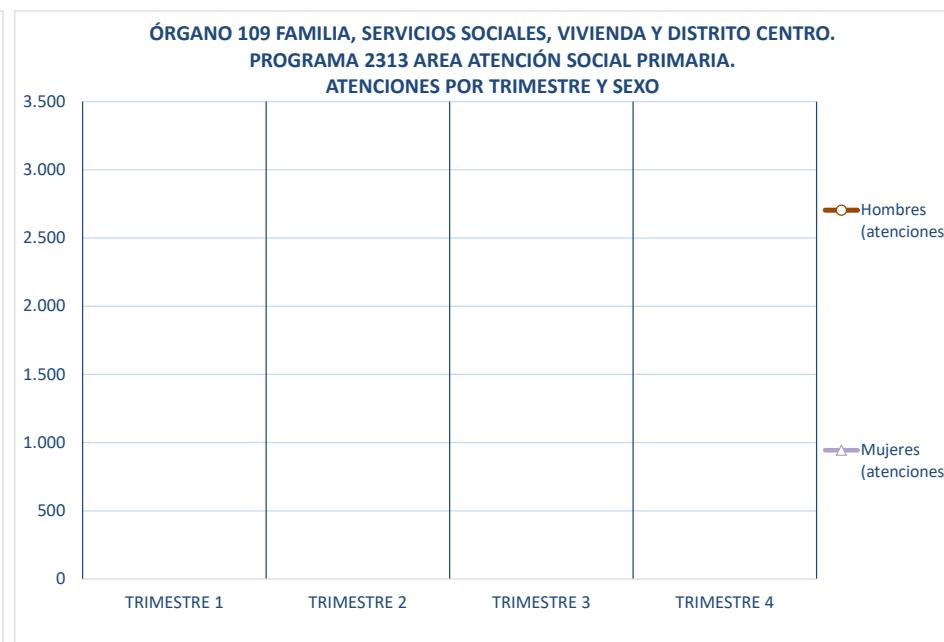
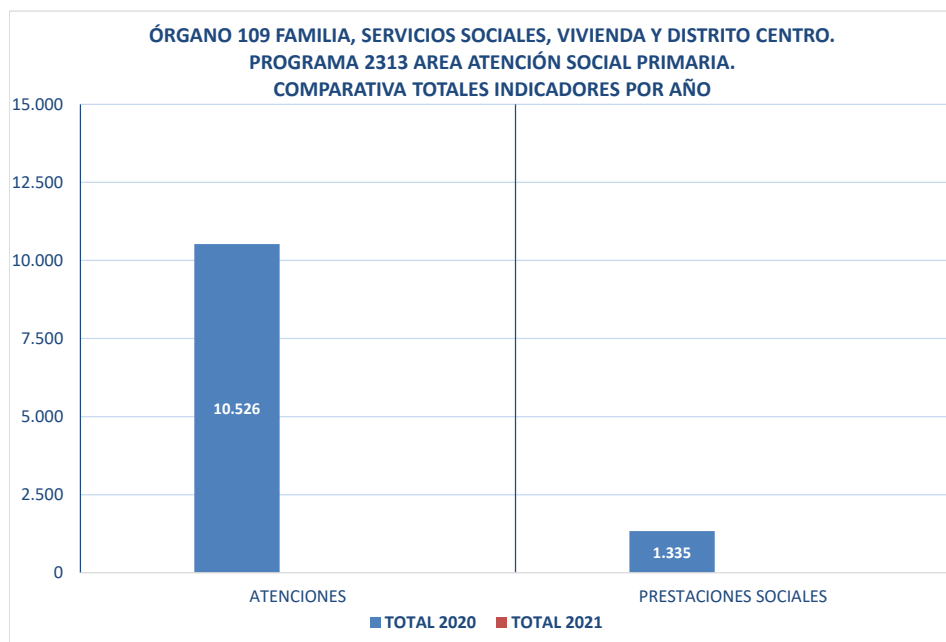
CAPÍTULO	CRÉDITOS INICIALES	CRÉDITOS DEFINITIVOS	OBLIGACIONES RECONOCIDAS	PAGOS ORDENADOS
2				
GASTOS CORRIENTES EN BIENES Y SERVICIOS	18.150,00	24.606,00	2.057,00	2.057,00
4				
TRANSFERENCIAS CORRIENTES	825.000,00	3.048.487,52	725.922,51	696.956,62
TOTALES	843.150,00	3.073.093,52	727.979,51	699.013,62





**ÓRGANO 109 FAMILIA, SERVICIOS SOCIALES, VIVIENDA Y DISTRITO CENTRO
PROGRAMA 2313 ÁREA DE ATENCIÓN SOCIAL PRIMARIA**

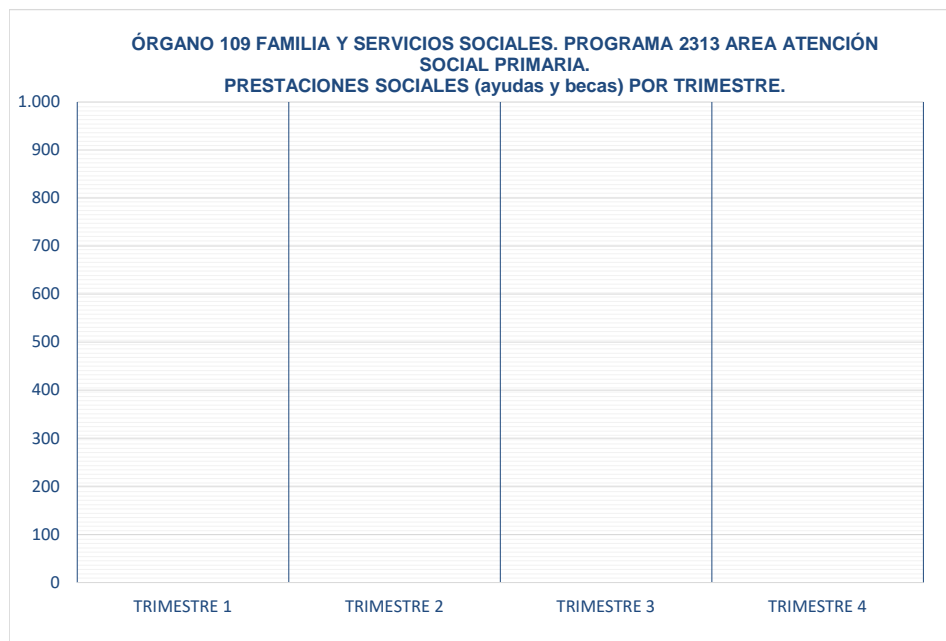
EJERCICIO	COD. ORGÁNICA	ORGÁNICA	COD. PROGRAMA	PROGRAMA	INDICADOR	TOTAL	PREVISIÓN	TRIMESTRE	TRIMESTRE	TRIMESTRE	TRIMESTRE	TOTAL	TOTAL	INCREMENTO
						2020	2021	1	2	3	4	2021	S/PREVISTO	S/ EJERCICIO ANTERIOR
2021	109	FAMILIA, SERVICIOS SOCIALES, VIVIENDA Y DISTRITO CENTRO	2313	Area atención social primaria	Hombres (atenciones)	2.840						0		-100,00%
2021	109	FAMILIA, SERVICIOS SOCIALES, VIVIENDA Y DISTRITO CENTRO	2313	Area atención social primaria	Mujeres (atenciones)	7.686						0		-100,00%
2021	109	FAMILIA, SERVICIOS SOCIALES, VIVIENDA Y DISTRITO CENTRO	2313	Area atención social primaria	ATENCIONES	10.526	6.500	0	0	0	0	0	0,00%	-100,00%
2021	109	FAMILIA, SERVICIOS SOCIALES, VIVIENDA Y DISTRITO CENTRO	2313	Area atención social primaria	PRESTACIONES SOCIALES	1.335	1.000					0	0,00%	-100,00%





**ÓRGANO 109 FAMILIA, SERVICIOS SOCIALES, VIVIENDA Y DISTRITO CENTRO
PROGRAMA 2313 ÁREA DE ATENCIÓN SOCIAL PRIMARIA**

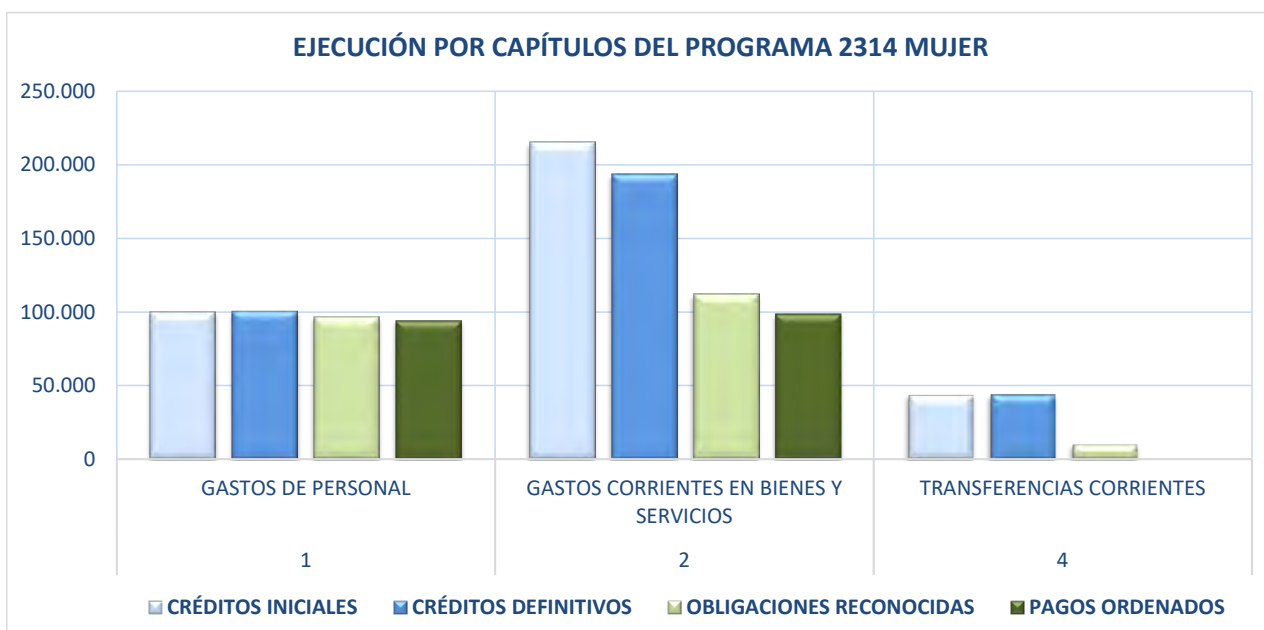
EJERCICIO	COD. ORGÁNICA	ORGÁNICA	COD. PROGRAMA	PROGRAMA	INDICADOR	TOTAL 2020	PREVISIÓN 2021	TRIMESTRE 1	TRIMESTRE 2	TRIMESTRE 3	TRIMESTRE 4	TOTAL 2021	TOTAL S/PREVISTO	INCREMENTO S/ EJERCICIO ANTERIOR
2021	109	FAMILIA, SERVICIOS SOCIALES, VIVIENDA Y DISTRITO CENTRO	2313	Area atención social primaria	Hombres (atenciones)	2.840						0		-100,00%
2021	109	FAMILIA, SERVICIOS SOCIALES, VIVIENDA Y DISTRITO CENTRO	2313	Area atención social primaria	Mujeres (atenciones)	7.686						0		-100,00%
2021	109	FAMILIA, SERVICIOS SOCIALES, VIVIENDA Y DISTRITO CENTRO	2313	Area atención social primaria	ATENCIONES	10.526	6.500	0	0	0	0	0	0,00%	-100,00%
2021	109	FAMILIA, SERVICIOS SOCIALES, VIVIENDA Y DISTRITO CENTRO	2313	Area atención social primaria	PRESTACIONES SOCIALES	1.335	1.000					0	0,00%	-100,00%



**ÓRGANO 109 FAMILIA, SERVICIOS SOCIALES, VIVIENDA Y DISTRITO CENTRO.
PROGRAMA 2314 MUJER
EJECUCIÓN POR CAPÍTULO**

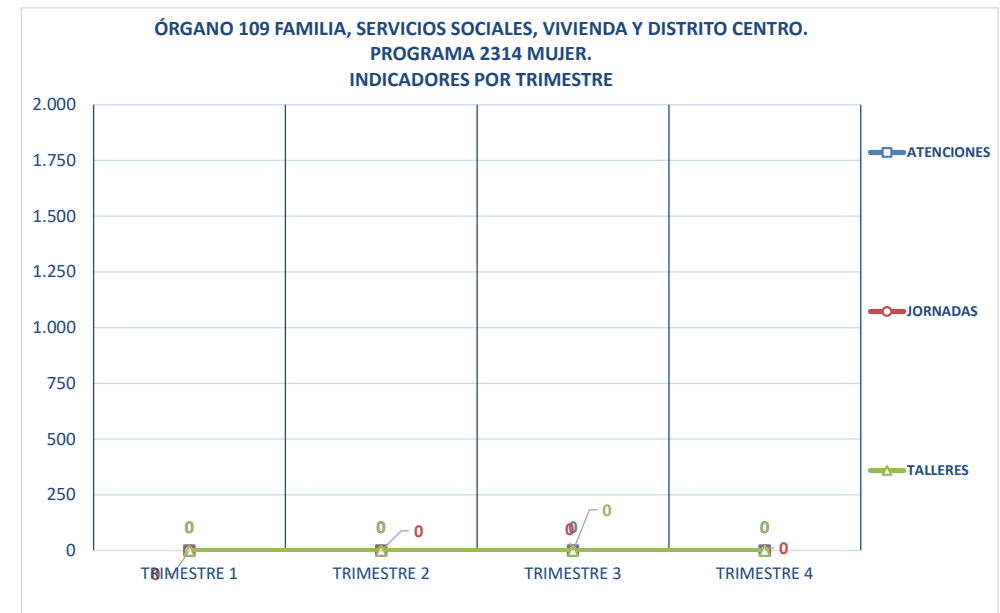
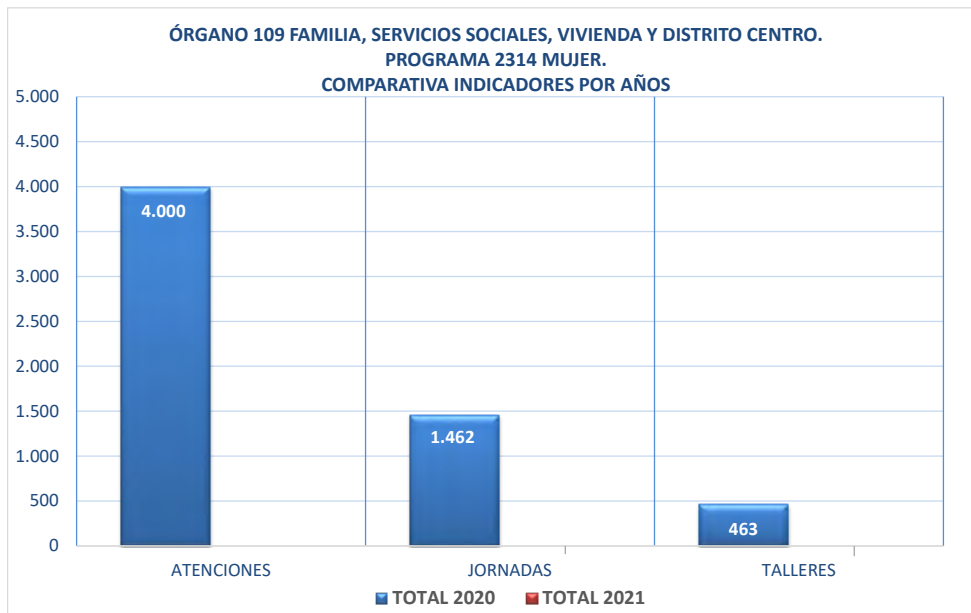
COD. ORGÁNICA	109
ORGÁNICA	FAMILIA, SERVICIOS SOCIALES, VIVIENDA Y DISTRITO CENTRO
COD. PROGRAMA	2314
PROGRAMA	Mujer

CAPÍTULO	CRÉDITOS INICIALES	CRÉDITOS DEFINITIVOS	OBLIGACIONES RECONOCIDAS	PAGOS ORDENADOS
1				
GASTOS DE PERSONAL	100.356,49	100.356,49	96.480,98	93.802,11
2				
GASTOS CORRIENTES EN BIENES Y SERVICIOS	215.363,46	193.438,46	111.901,25	98.396,52
4				
TRANSFERENCIAS CORRIENTES	44.000,00	44.000,00	10.000,00	0,00
TOTALES	359.719,95	337.794,95	218.382,23	192.198,63



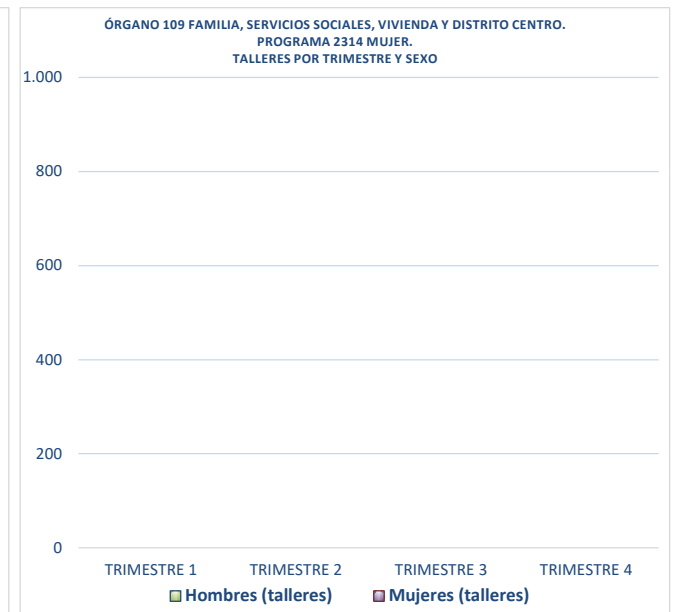
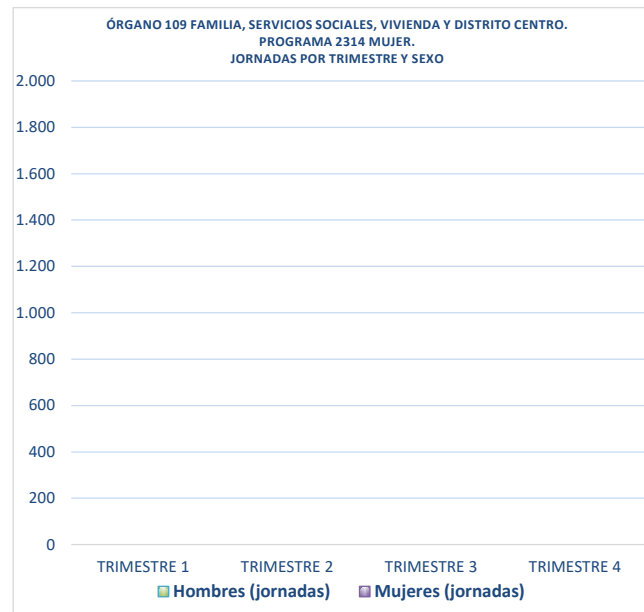

**ÓRGANO 109 FAMILIA, SERVICIOS SOCIALES, VIVIENDA Y DISTRITO CENTRO.
PROGRAMA 2314 MUJER**

EJERCICIO	COD. ORGÁNICA	ORGÁNICA	COD. PROGRAMA	PROGRAMA	INDICADOR	TOTAL 2020	PREVISIÓN 2021	TRIMESTRE 1	TRIMESTRE 2	TRIMESTRE 3	TRIMESTRE 4	TOTAL 2021	TOTAL S/PREVISTO	INCREMENTO S/ EJERCICIO ANTERIOR
2021	109	FAMILIA, SERVICIOS SOCIALES, VIVIENDA Y DISTRITO CENTRO	2314	Mujer	Hombres (atenciones)	257						0		-100,00%
2021	109	FAMILIA, SERVICIOS SOCIALES, VIVIENDA Y DISTRITO CENTRO	2314	Mujer	Mujeres (atenciones)	3.743						0		-100,00%
2021	109	FAMILIA, SERVICIOS SOCIALES, VIVIENDA Y DISTRITO CENTRO	2314	Mujer	ATENCIONES	4.000	2.100	0	0	0	0	0	0,00%	-100,00%
2021	109	FAMILIA, SERVICIOS SOCIALES, VIVIENDA Y DISTRITO CENTRO	2314	Mujer	Hombres (jornadas)	326						0		-100,00%
2021	109	FAMILIA, SERVICIOS SOCIALES, VIVIENDA Y DISTRITO CENTRO	2314	Mujer	Mujeres (jornadas)	1.136						0		-100,00%
2021	109	FAMILIA, SERVICIOS SOCIALES, VIVIENDA Y DISTRITO CENTRO	2314	Mujer	JORNADAS	1.462	1.300	0	0	0	0	0	0,00%	-100,00%
2021	109	FAMILIA, SERVICIOS SOCIALES, VIVIENDA Y DISTRITO CENTRO	2314	Mujer	Hombres (talleres)	38						0		-100,00%
2021	109	FAMILIA, SERVICIOS SOCIALES, VIVIENDA Y DISTRITO CENTRO	2314	Mujer	Mujeres (talleres)	425						0		-100,00%
2021	109	FAMILIA, SERVICIOS SOCIALES, VIVIENDA Y DISTRITO CENTRO	2314	Mujer	TALLERES	463	775	0	0	0	0	0	0,00%	-100,00%



**ÓRGANO 109 FAMILIA, SERVICIOS SOCIALES, VIVIENDA Y DISTRITO CENTRO.
PROGRAMA 2314 MUJER**

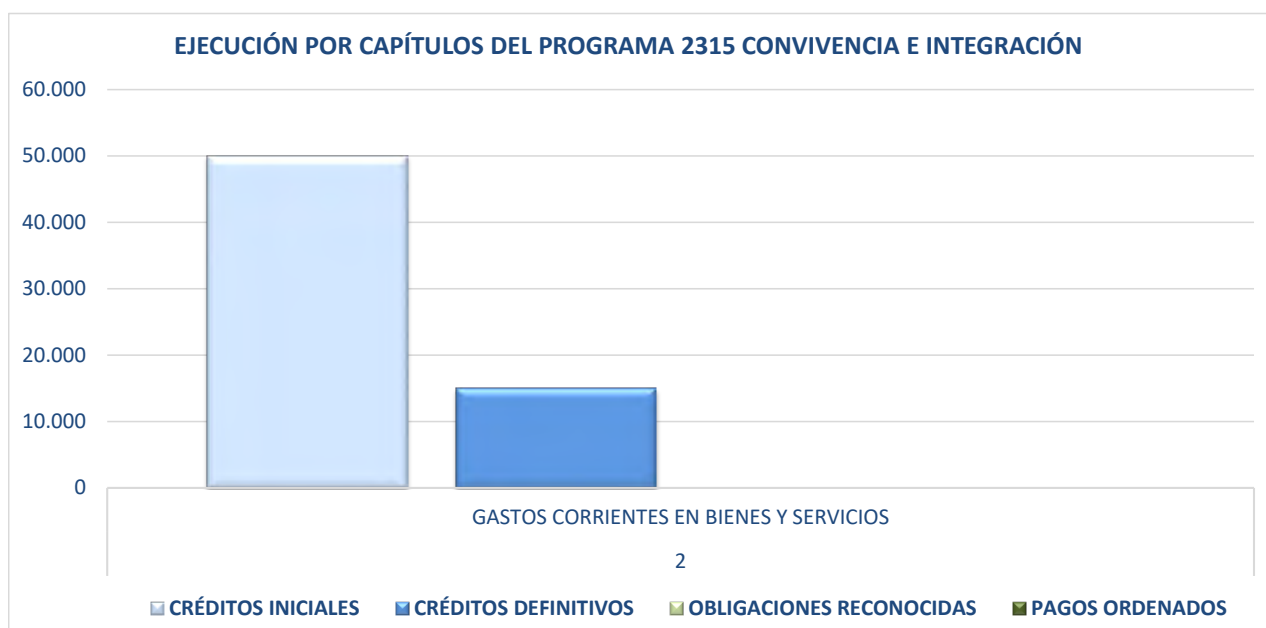
EJERCICIO	COD. ORGÁNICA	ORGÁNICA	COD. PROGRAMA	PROGRAMA	INDICADOR	TOTAL 2020	PREVISIÓN 2021	TRIMESTRE 1	TRIMESTRE 2	TRIMESTRE 3	TRIMESTRE 4	TOTAL 2021	TOTAL S/PREVISTO	INCREMENTO S/ EJERCICIO ANTERIOR
2021	109	FAMILIA, SERVICIOS SOCIALES, VIVIENDA Y DISTRITO CENTRO	2314	Mujer	Hombres (atenciones)	257						0		-100,00%
2021	109	FAMILIA, SERVICIOS SOCIALES, VIVIENDA Y DISTRITO CENTRO	2314	Mujer	Mujeres (atenciones)	3.743						0		-100,00%
2021	109	FAMILIA, SERVICIOS SOCIALES, VIVIENDA Y DISTRITO CENTRO	2314	Mujer	ATENCIONES	4.000	2.100	0	0	0	0	0	0,00%	-100,00%
2021	109	FAMILIA, SERVICIOS SOCIALES, VIVIENDA Y DISTRITO CENTRO	2314	Mujer	Hombres (jornadas)	326						0		-100,00%
2021	109	FAMILIA, SERVICIOS SOCIALES, VIVIENDA Y DISTRITO CENTRO	2314	Mujer	Mujeres (jornadas)	1.136						0		-100,00%
2021	109	FAMILIA, SERVICIOS SOCIALES, VIVIENDA Y DISTRITO CENTRO	2314	Mujer	JORNADAS	1.462	1.300	0	0	0	0	0	0,00%	-100,00%
2021	109	FAMILIA, SERVICIOS SOCIALES, VIVIENDA Y DISTRITO CENTRO	2314	Mujer	Hombres (talleres)	38						0		-100,00%
2021	109	FAMILIA, SERVICIOS SOCIALES, VIVIENDA Y DISTRITO CENTRO	2314	Mujer	Mujeres (talleres)	425						0		-100,00%
2021	109	FAMILIA, SERVICIOS SOCIALES, VIVIENDA Y DISTRITO CENTRO	2314	Mujer	TALLERES	463	775	0	0	0	0	0	0,00%	-100,00%



**ÓRGANO 109 FAMILIA, SERVICIOS SOCIALES, VIVIENDA Y DISTRITO CENTRO
PROGRAMA 2315 CONVIVENCIA E INTEGRACIÓN
EJECUCIÓN POR CAPÍTULO**

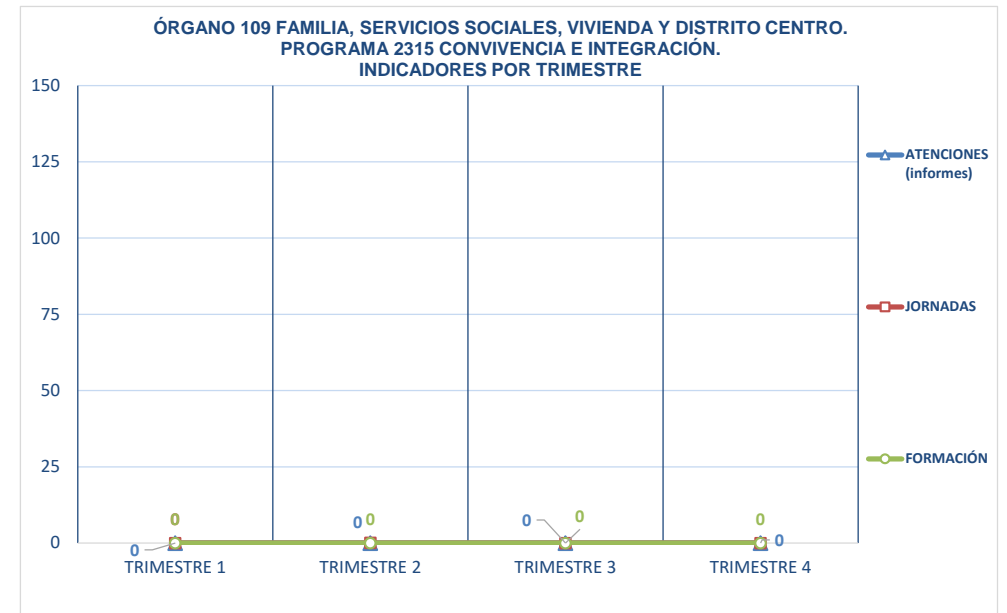
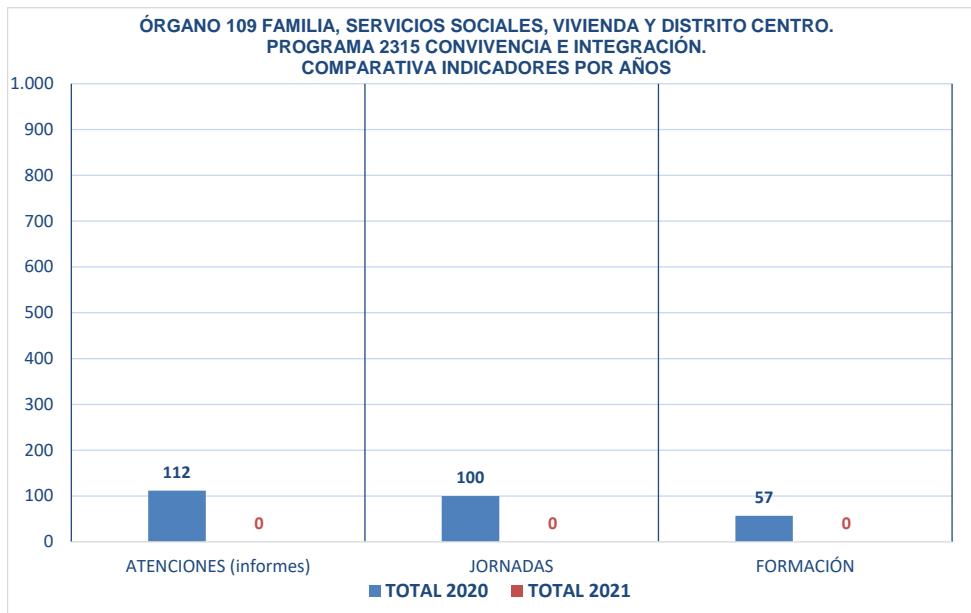
COD. ORGÁNICA	109
ORGÁNICA	FAMILIA, SERVICIOS SOCIALES, VIVIENDA Y DISTRITO CENTRO
COD. PROGRAMA	2315
PROGRAMA	Convivencia e integración

CAPÍTULO	CRÉDITOS INICIALES	CRÉDITOS DEFINITIVOS	OBLIGACIONES RECONOCIDAS	PAGOS ORDENADOS
2				
GASTOS CORRIENTES EN BIENES Y SERVICIOS	50.000,00	15.000,00	0,00	0,00
TOTALES	50.000,00	15.000,00	0,00	0,00




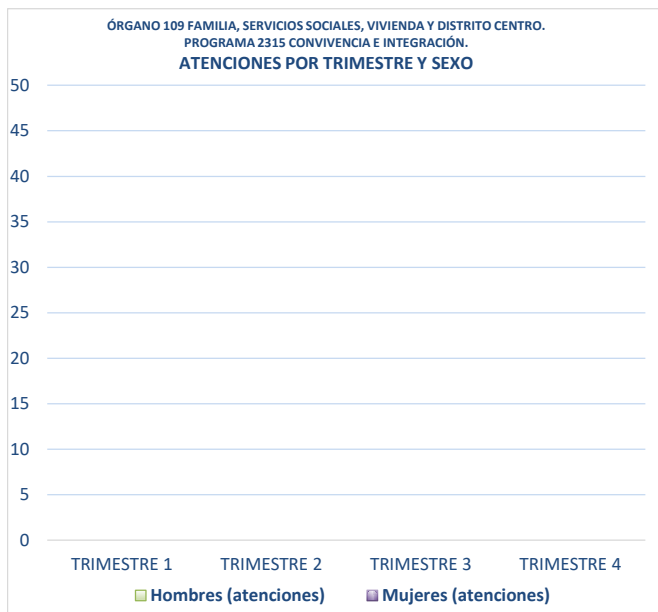
**ÓRGANO 109 FAMILIA, SERVICIOS SOCIALES, VIVIENDA Y DISTRITO CENTRO.
PROGRAMA 2315 CONVIVENCIA E INTEGRACIÓN**

EJERCICIO	COD. ORGÁNICA	ORGÁNICA	COD. PROGRAMA	PROGRAMA	INDICADOR	TOTAL 2020	PREVISIÓN 2021	TRIMESTRE 1	TRIMESTRE 2	TRIMESTRE 3	TRIMESTRE 4	TOTAL 2021	TOTAL S/PREVISTO	INCREMENTO S/ EJERCICIO ANTERIOR
2021	109	FAMILIA, SERVICIOS SOCIALES, VIVIENDA Y DISTRITO CENTRO	2315	Convivencia integración	e Hombres (atenciones)	29						0		-100,00%
2021	109	FAMILIA, SERVICIOS SOCIALES, VIVIENDA Y DISTRITO CENTRO	2315	Convivencia integración	e Mujeres (atenciones)	83						0		-100,00%
2021	109	FAMILIA, SERVICIOS SOCIALES, VIVIENDA Y DISTRITO CENTRO	2315	Convivencia integración	e ATENCIONES (informes)	112	130	0	0	0	0	0	0,00%	-100,00%
2021	109	FAMILIA, SERVICIOS SOCIALES, VIVIENDA Y DISTRITO CENTRO	2315	Convivencia integración	e Hombres (jornadas)	50						0		-100,00%
2021	109	FAMILIA, SERVICIOS SOCIALES, VIVIENDA Y DISTRITO CENTRO	2315	Convivencia integración	e Mujeres (jornadas)	50						0		-100,00%
2021	109	FAMILIA, SERVICIOS SOCIALES, VIVIENDA Y DISTRITO CENTRO	2315	Convivencia integración	e JORNADAS	100	100	0	0	0	0	0	0,00%	-100,00%
2021	109	FAMILIA, SERVICIOS SOCIALES, VIVIENDA Y DISTRITO CENTRO	2315	Convivencia integración	e Hombres (formación)	0						0		0,00%
2021	109	FAMILIA, SERVICIOS SOCIALES, VIVIENDA Y DISTRITO CENTRO	2315	Convivencia integración	e Mujeres (formación)	57						0		-100,00%
2021	109	FAMILIA, SERVICIOS SOCIALES, VIVIENDA Y DISTRITO CENTRO	2315	Convivencia integración	e FORMACIÓN	57	200	0	0	0	0	0	0,00%	-100,00%



**ÓRGANO 109 FAMILIA, SERVICIOS SOCIALES, VIVIENDA Y DISTRITO CENTRO.
PROGRAMA 2315 CONVIVENCIA E INTEGRACIÓN**

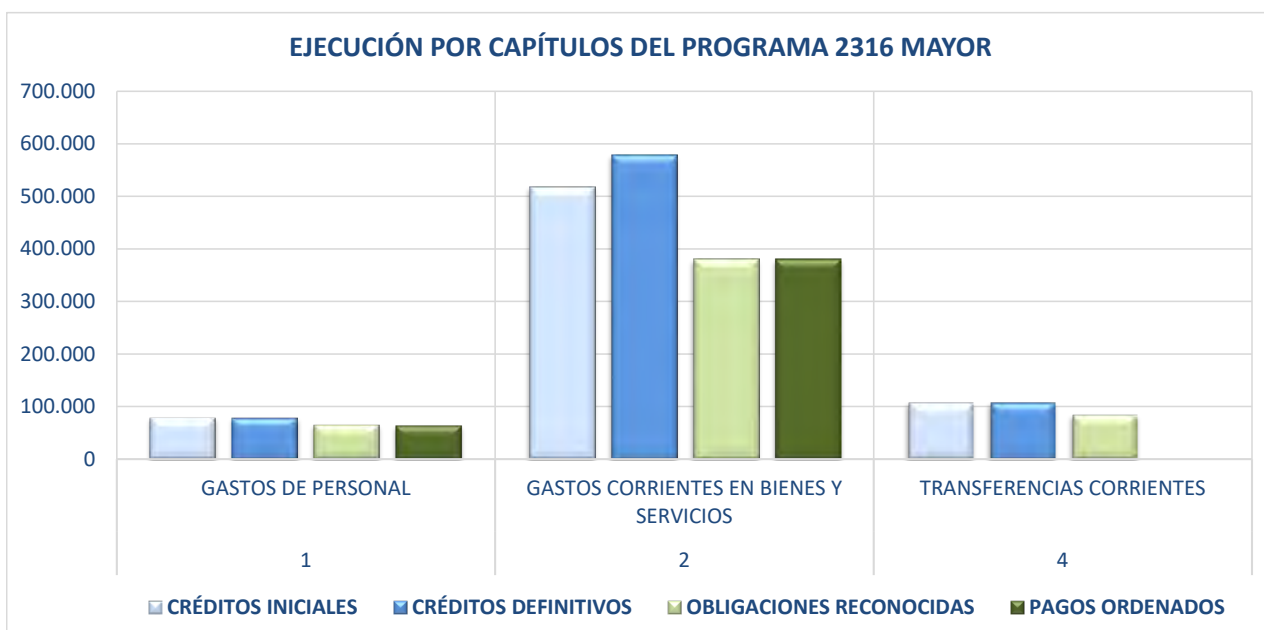
EJERCICIO	COD. ORGÁNICA	ORGÁNICA	COD. PROGRAMA	PROGRAMA	INDICADOR	TOTAL 2020	PREVISIÓN 2021	TRIMESTRE 1	TRIMESTRE 2	TRIMESTRE 3	TRIMESTRE 4	TOTAL 2021	TOTAL S/PREVISTO	INCREMENTO S/ EJERCICIO ANTERIOR
2021	109	FAMILIA, SERVICIOS SOCIALES, VIVIENDA Y DISTRITO CENTRO	2315	Convivencia integración	e Hombres (atenciones)	29						0		-100,00%
2021	109	FAMILIA, SERVICIOS SOCIALES, VIVIENDA Y DISTRITO CENTRO	2315	Convivencia integración	e Mujeres (atenciones)	83						0		-100,00%
2021	109	FAMILIA, SERVICIOS SOCIALES, VIVIENDA Y DISTRITO CENTRO	2315	Convivencia integración	e ATENCIONES (informes)	112	130	0	0	0	0	0	0,00%	-100,00%
2021	109	FAMILIA, SERVICIOS SOCIALES, VIVIENDA Y DISTRITO CENTRO	2315	Convivencia integración	e Hombres (jornadas)	50						0		-100,00%
2021	109	FAMILIA, SERVICIOS SOCIALES, VIVIENDA Y DISTRITO CENTRO	2315	Convivencia integración	e Mujeres (jornadas)	50						0		-100,00%
2021	109	FAMILIA, SERVICIOS SOCIALES, VIVIENDA Y DISTRITO CENTRO	2315	Convivencia integración	e JORNADAS	100	100	0	0	0	0	0	0,00%	-100,00%
2021	109	FAMILIA, SERVICIOS SOCIALES, VIVIENDA Y DISTRITO CENTRO	2315	Convivencia integración	e Hombres (formación)	0						0		0,00%
2021	109	FAMILIA, SERVICIOS SOCIALES, VIVIENDA Y DISTRITO CENTRO	2315	Convivencia integración	e Mujeres (formación)	57						0		-100,00%
2021	109	FAMILIA, SERVICIOS SOCIALES, VIVIENDA Y DISTRITO CENTRO	2315	Convivencia integración	e FORMACIÓN	57	200	0	0	0	0	0	0,00%	-100,00%



**ÓRGANO 109 FAMILIA, SERVICIOS SOCIALES, VIVIENDA Y DISTRITO CENTRO.
PROGRAMA 2316 MAYOR
EJECUCIÓN POR CAPÍTULO**

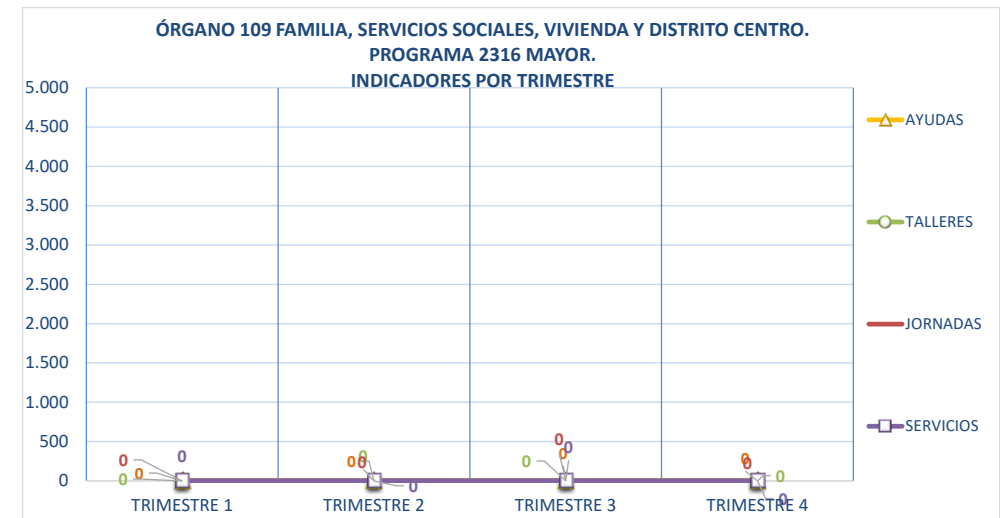
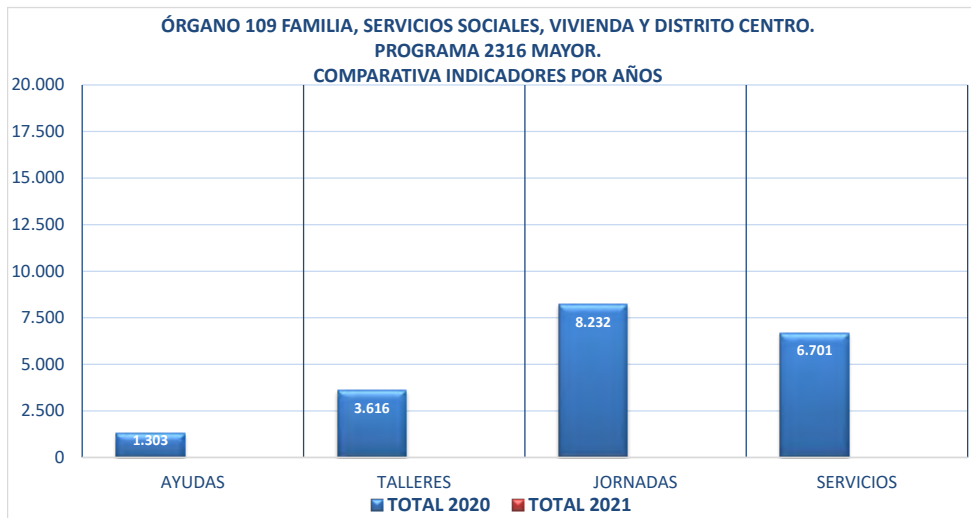
COD. ORGÁNICA	109
ORGÁNICA	FAMILIA, SERVICIOS SOCIALES, VIVIENDA Y DISTRITO CENTRO
COD. PROGRAMA	2316
PROGRAMA	Mayor

CAPÍTULO	CRÉDITOS INICIALES	CRÉDITOS DEFINITIVOS	OBLIGACIONES RECONOCIDAS	PAGOS ORDENADOS
1				
GASTOS DE PERSONAL	79.494,41	79.494,41	65.860,04	64.802,04
2				
GASTOS CORRIENTES EN BIENES Y SERVICIOS	517.300,00	578.954,08	379.946,69	379.946,69
4				
TRANSFERENCIAS CORRIENTES	108.375,00	108.375,00	85.034,25	0,00
TOTALES	705.169,41	766.823,49	530.840,98	444.748,73





**ÓRGANO 109 FAMILIA, SERVICIOS SOCIALES, VIVIENDA Y DISTRITO CENTRO.
PROGRAMA 2316 MAYOR**

EJERCICIO	COD. ORGÁNICA	ORGÁNICA	COD. PROGRAMA	PROGRAMA	INDICADOR	TOTAL 2020	PREVISIÓN 2021	TRIMESTRE 1	TRIMESTRE 2	TRIMESTRE 3	TRIMESTRE 4	TOTAL 2021	TOTAL S/PREVISTO	INCREMENTO S/ EJERCICIO ANTERIOR
2021	109	FAMILIA, SERVICIOS SOCIALES, VIVIENDA Y DISTRITO CENTRO	2316	Mayor	Hombres (ayudas)	586						0		-100,00%
2021	109	FAMILIA, SERVICIOS SOCIALES, VIVIENDA Y DISTRITO CENTRO	2316	Mayor	Mujeres (ayudas)	717						0		-100,00%
2021	109	FAMILIA, SERVICIOS SOCIALES, VIVIENDA Y DISTRITO CENTRO	2316	Mayor	AYUDAS	1.303	1.300	0	0	0	0	0	0,00%	-100,00%
2021	109	FAMILIA, SERVICIOS SOCIALES, VIVIENDA Y DISTRITO CENTRO	2316	Mayor	Hombres (talleres)	884						0		-100,00%
2021	109	FAMILIA, SERVICIOS SOCIALES, VIVIENDA Y DISTRITO CENTRO	2316	Mayor	Mujeres (talleres)	2.732						0		-100,00%
2021	109	FAMILIA, SERVICIOS SOCIALES, VIVIENDA Y DISTRITO CENTRO	2316	Mayor	TALLERES	3.616	1.500	0	0	0	0	0	0,00%	-100,00%
2021	109	FAMILIA, SERVICIOS SOCIALES, VIVIENDA Y DISTRITO CENTRO	2316	Mayor	Hombres (jornadas)	2.519						0		-100,00%
2021	109	FAMILIA, SERVICIOS SOCIALES, VIVIENDA Y DISTRITO CENTRO	2316	Mayor	Mujeres (jornadas)	5.713						0		-100,00%
2021	109	FAMILIA, SERVICIOS SOCIALES, VIVIENDA Y DISTRITO CENTRO	2316	Mayor	JORNADAS	8.232	10.000	0	0	0	0	0	0,00%	-100,00%
2021	109	FAMILIA, SERVICIOS SOCIALES, VIVIENDA Y DISTRITO CENTRO	2316	Mayor	Hombres (servicios)	3.130						0		-100,00%
2021	109	FAMILIA, SERVICIOS SOCIALES, VIVIENDA Y DISTRITO CENTRO	2316	Mayor	Mujeres (servicios)	3.571						0		-100,00%
2021	109	FAMILIA, SERVICIOS SOCIALES, VIVIENDA Y DISTRITO CENTRO	2316	Mayor	SERVICIOS	6.701	18.000	0	0	0	0	0	0,00%	-100,00%



**ÓRGANO 109 FAMILIA, SERVICIOS SOCIALES, VIVIENDA Y DISTRITO CENTRO.
PROGRAMA 2316 MAYOR**

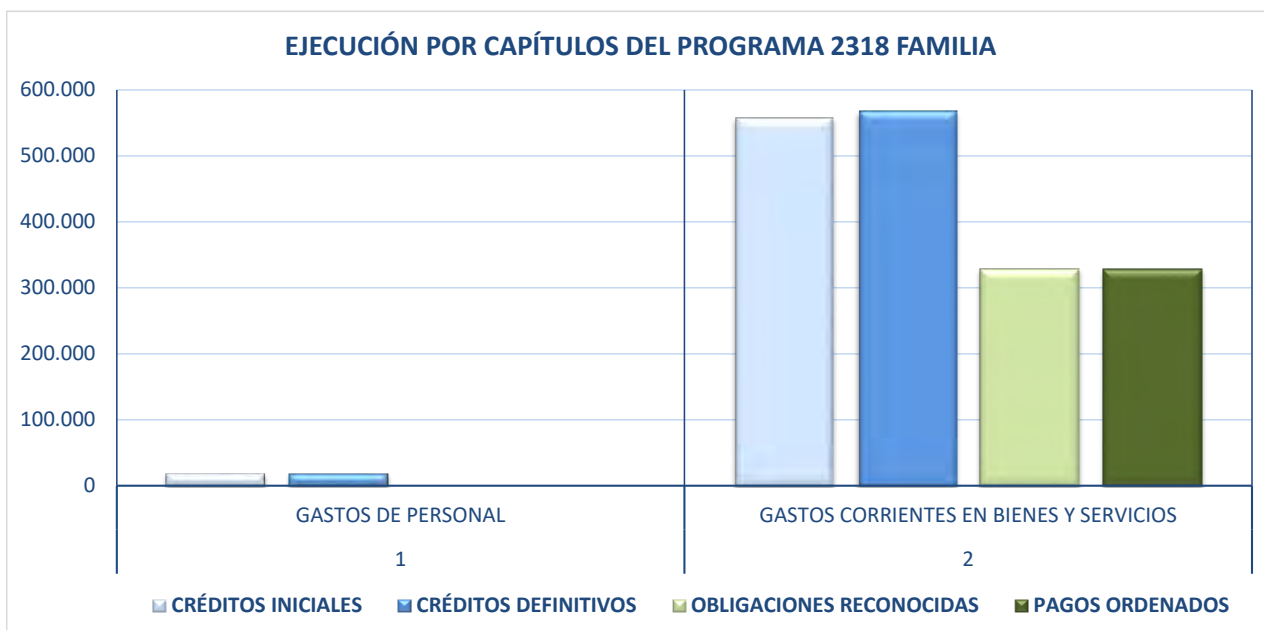
EJERCICIO	COD. ORGÁNICA	ORGÁNICA	COD. PROGRAMA	PROGRAMA	INDICADOR	TOTAL 2020	PREVISIÓN 2021	TRIMESTRE 1	TRIMESTRE 2	TRIMESTRE 3	TRIMESTRE 4	TOTAL 2021	TOTAL S/PREVISTO	INCREMENTO S/ EJERCICIO ANTERIOR
2021	109	FAMILIA, SERVICIOS SOCIALES, VIVIENDA Y DISTRITO CENTRO	2316	Mayor	Hombres (ayudas)	586						0		-100,00%
2021	109	FAMILIA, SERVICIOS SOCIALES, VIVIENDA Y DISTRITO CENTRO	2316	Mayor	Mujeres (ayudas)	717						0		-100,00%
2021	109	FAMILIA, SERVICIOS SOCIALES, VIVIENDA Y DISTRITO CENTRO	2316	Mayor	AYUDAS	1.303	1.300	0	0	0	0	0	0,00%	-100,00%
2021	109	FAMILIA, SERVICIOS SOCIALES, VIVIENDA Y DISTRITO CENTRO	2316	Mayor	Hombres (talleres)	884						0		-100,00%
2021	109	FAMILIA, SERVICIOS SOCIALES, VIVIENDA Y DISTRITO CENTRO	2316	Mayor	Mujeres (talleres)	2.732						0		-100,00%
2021	109	FAMILIA, SERVICIOS SOCIALES, VIVIENDA Y DISTRITO CENTRO	2316	Mayor	TALLERES	3.616	1.500	0	0	0	0	0	0,00%	-100,00%
2021	109	FAMILIA, SERVICIOS SOCIALES, VIVIENDA Y DISTRITO CENTRO	2316	Mayor	Hombres (jornadas)	2.519						0		-100,00%
2021	109	FAMILIA, SERVICIOS SOCIALES, VIVIENDA Y DISTRITO CENTRO	2316	Mayor	Mujeres (jornadas)	5.713						0		-100,00%
2021	109	FAMILIA, SERVICIOS SOCIALES, VIVIENDA Y DISTRITO CENTRO	2316	Mayor	JORNADAS	8.232	10.000	0	0	0	0	0	0,00%	-100,00%
2021	109	FAMILIA, SERVICIOS SOCIALES, VIVIENDA Y DISTRITO CENTRO	2316	Mayor	Hombres (servicios)	3.130						0		-100,00%
2021	109	FAMILIA, SERVICIOS SOCIALES, VIVIENDA Y DISTRITO CENTRO	2316	Mayor	Mujeres (servicios)	3.571						0		-100,00%
2021	109	FAMILIA, SERVICIOS SOCIALES, VIVIENDA Y DISTRITO CENTRO	2316	Mayor	SERVICIOS	6.701	18.000	0	0	0	0	0	0,00%	-100,00%



**ÓRGANO 109 FAMILIA, SERVICIOS SOCIALES, VIVIENDA Y DISTRITO CENTRO.
PROGRAMA 2318 FAMILIA
EJECUCIÓN POR CAPÍTULO**

COD. ORGÁNICA	109
ORGÁNICA	FAMILIA, SERVICIOS SOCIALES, VIVIENDA Y DISTRITO CENTRO
COD. PROGRAMA	2318
PROGRAMA	Familia

CAPÍTULO	CRÉDITOS INICIALES	CRÉDITOS DEFINITIVOS	OBLIGACIONES RECONOCIDAS	PAGOS ORDENADOS
1				
GASTOS DE PERSONAL	19.842,83	19.842,83	0,00	0,00
2				
GASTOS CORRIENTES EN BIENES Y SERVICIOS	557.500,00	567.342,40	328.936,72	328.936,72
TOTALES	577.342,83	587.185,23	328.936,72	328.936,72

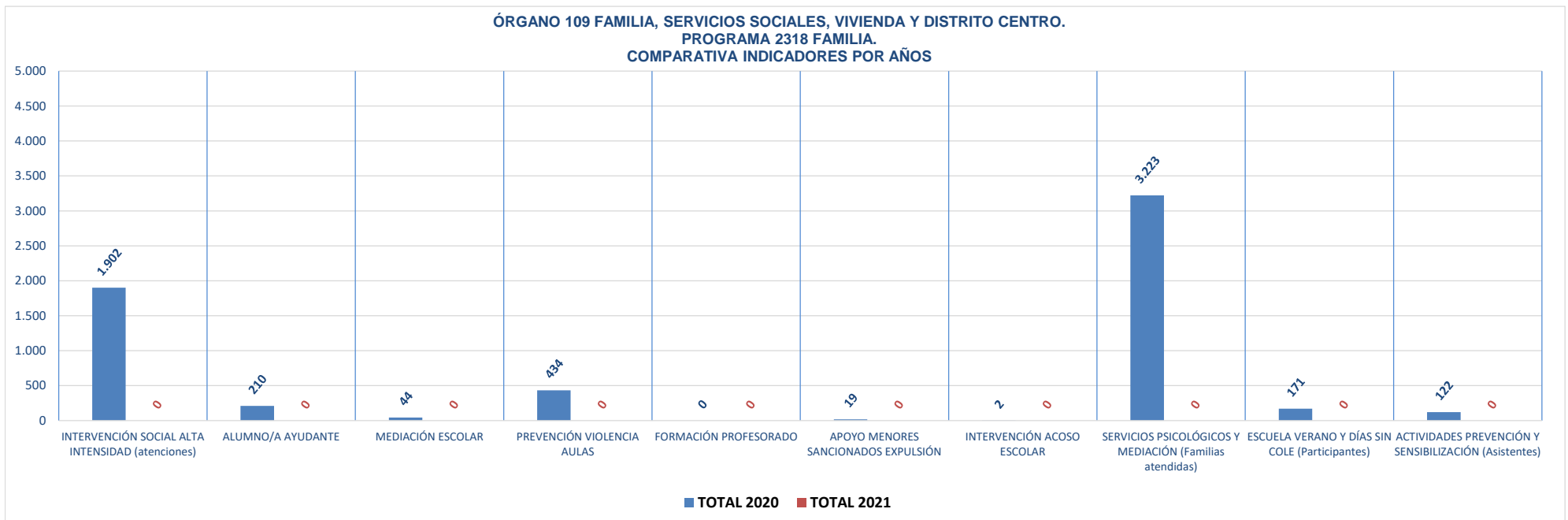


**ÓRGANO 109 FAMILIA, SERVICIOS SOCIALES, VIVIENDA Y DISTRITO CENTRO.
PROGRAMA 2318 FAMILIA**



EJERCICIO	COD. ORGÁNICA	ORGÁNICA	COD. PROGRAMA	PROGRAMA	INDICADOR	TOTAL 2020	PREVISIÓN 2021	TRIMESTRE 1	TRIMESTRE 2	TRIMESTRE 3	TRIMESTRE 4	TOTAL 2021	TOTAL S/PREVISTO	INCREMENTO S/ EJERCICIO ANTERIOR
2021	109	FAMILIA, SERVICIOS SOCIALES, VIVIENDA Y DISTRITO CENTRO	2318	Familia	Hombres (alta intensidad)	809						0		-100,00%
2021	109	FAMILIA, SERVICIOS SOCIALES, VIVIENDA Y DISTRITO CENTRO	2318	Familia	Mujeres (alta intensidad)	1.093						0		-100,00%
2021	109	FAMILIA, SERVICIOS SOCIALES, VIVIENDA Y DISTRITO CENTRO	2318	Familia	INTERVENCIÓN SOCIAL ALTA INTENSIDAD (atenciones)	1.902	1.800	0	0	0	0	0	0,00%	-100,00%
2021	109	FAMILIA, SERVICIOS SOCIALES, VIVIENDA Y DISTRITO CENTRO	2318	Familia	Hombres (ayudante)	106						0		-100,00%
2021	109	FAMILIA, SERVICIOS SOCIALES, VIVIENDA Y DISTRITO CENTRO	2318	Familia	Mujeres (ayudante)	104						0		-100,00%
2021	109	FAMILIA, SERVICIOS SOCIALES, VIVIENDA Y DISTRITO CENTRO	2318	Familia	ALUMNO/A AYUDANTE	210	120	0	0	0	0	0	0,00%	-100,00%
2021	109	FAMILIA, SERVICIOS SOCIALES, VIVIENDA Y DISTRITO CENTRO	2318	Familia	Hombres (mediación escolar)	17						0		-100,00%
2021	109	FAMILIA, SERVICIOS SOCIALES, VIVIENDA Y DISTRITO CENTRO	2318	Familia	Mujeres (mediación escolar)	27						0		-100,00%
2021	109	FAMILIA, SERVICIOS SOCIALES, VIVIENDA Y DISTRITO CENTRO	2318	Familia	MEDIACIÓN ESCOLAR	44	30	0	0	0	0	0	0,00%	-100,00%
2021	109	FAMILIA, SERVICIOS SOCIALES, VIVIENDA Y DISTRITO CENTRO	2318	Familia	Hombres (prevención)	211						0		-100,00%
2021	109	FAMILIA, SERVICIOS SOCIALES, VIVIENDA Y DISTRITO CENTRO	2318	Familia	Mujeres (prevención)	223						0		-100,00%
2021	109	FAMILIA, SERVICIOS SOCIALES, VIVIENDA Y DISTRITO CENTRO	2318	Familia	PREVENCIÓN VIOLENCIA AULAS	434	250	0	0	0	0	0	0,00%	-100,00%
2021	109	FAMILIA, SERVICIOS SOCIALES, VIVIENDA Y DISTRITO CENTRO	2318	Familia	Hombres (profesorado)	0						0		0,00%
2021	109	FAMILIA, SERVICIOS SOCIALES, VIVIENDA Y DISTRITO CENTRO	2318	Familia	Mujeres (profesorado)	0						0		0,00%
2021	109	FAMILIA, SERVICIOS SOCIALES, VIVIENDA Y DISTRITO CENTRO	2318	Familia	FORMACIÓN PROFESORADO	0	100	0	0	0	0	0	0,00%	0,00%
2021	109	FAMILIA, SERVICIOS SOCIALES, VIVIENDA Y DISTRITO CENTRO	2318	Familia	Hombres (expulsados)	9						0		-100,00%
2021	109	FAMILIA, SERVICIOS SOCIALES, VIVIENDA Y DISTRITO CENTRO	2318	Familia	Mujeres (expulsadas)	10						0		-100,00%
2021	109	FAMILIA, SERVICIOS SOCIALES, VIVIENDA Y DISTRITO CENTRO	2318	Familia	APOYO MENORES SANCIONADOS EXPULSIÓN	19	20	0	0	0	0	0	0,00%	-100,00%
2021	109	FAMILIA, SERVICIOS SOCIALES, VIVIENDA Y DISTRITO CENTRO	2318	Familia	Hombres (acoso escolar)	2						0		-100,00%
2021	109	FAMILIA, SERVICIOS SOCIALES, VIVIENDA Y DISTRITO CENTRO	2318	Familia	Mujeres (acoso escolar)	0						0		0,00%
2021	109	FAMILIA, SERVICIOS SOCIALES, VIVIENDA Y DISTRITO CENTRO	2318	Familia	INTERVENCIÓN ACOSO ESCOLAR	2	15	0	0	0	0	0	0,00%	-100,00%
2021	109	FAMILIA, SERVICIOS SOCIALES, VIVIENDA Y DISTRITO CENTRO	2318	Familia	Hombres (mediación)	901						0		-100,00%
2021	109	FAMILIA, SERVICIOS SOCIALES, VIVIENDA Y DISTRITO CENTRO	2318	Familia	Mujeres (mediación)	2.322						0		-100,00%
2021	109	FAMILIA, SERVICIOS SOCIALES, VIVIENDA Y DISTRITO CENTRO	2318	Familia	SERVICIOS PSICOLÓGICOS Y MEDIACIÓN (Familias atendidas)	3.223	1.800	0	0	0	0	0	0,00%	-100,00%

**ÓRGANO 109 FAMILIA, SERVICIOS SOCIALES, VIVIENDA Y DISTRITO CENTRO.
PROGRAMA 2318 FAMILIA**


2021	109	FAMILIA, SERVICIOS SOCIALES, VIVIENDA Y DISTRITO CENTRO	2318	Familia	Hombres (casa verano)	66						0		-100,00%
2021	109	FAMILIA, SERVICIOS SOCIALES, VIVIENDA Y DISTRITO CENTRO	2318	Familia	Mujeres (casa verano)	105						0		-100,00%
2021	109	FAMILIA, SERVICIOS SOCIALES, VIVIENDA Y DISTRITO CENTRO	2318	Familia	ESCUELA VERANO Y DÍAS SIN COLE (Participantes)	171	1.200	0	0	0	0	0	0,00%	-100,00%
2021	109	FAMILIA, SERVICIOS SOCIALES, VIVIENDA Y DISTRITO CENTRO	2318	Familia	Hombres (prevención)	63						0		-100,00%
2021	109	FAMILIA, SERVICIOS SOCIALES, VIVIENDA Y DISTRITO CENTRO	2318	Familia	Mujeres (prevención)	59						0		-100,00%
2021	109	FAMILIA, SERVICIOS SOCIALES, VIVIENDA Y DISTRITO CENTRO	2318	Familia	ACTIVIDADES PREVENCIÓN Y SENSIBILIZACIÓN (Asistentes)	122	4.000	0	0	0	0	0	0,00%	-100,00%



**ÓRGANO 109 FAMILIA, SERVICIOS SOCIALES, VIVIENDA Y DISTRITO CENTRO.
PROGRAMA 2318 FAMILIA**



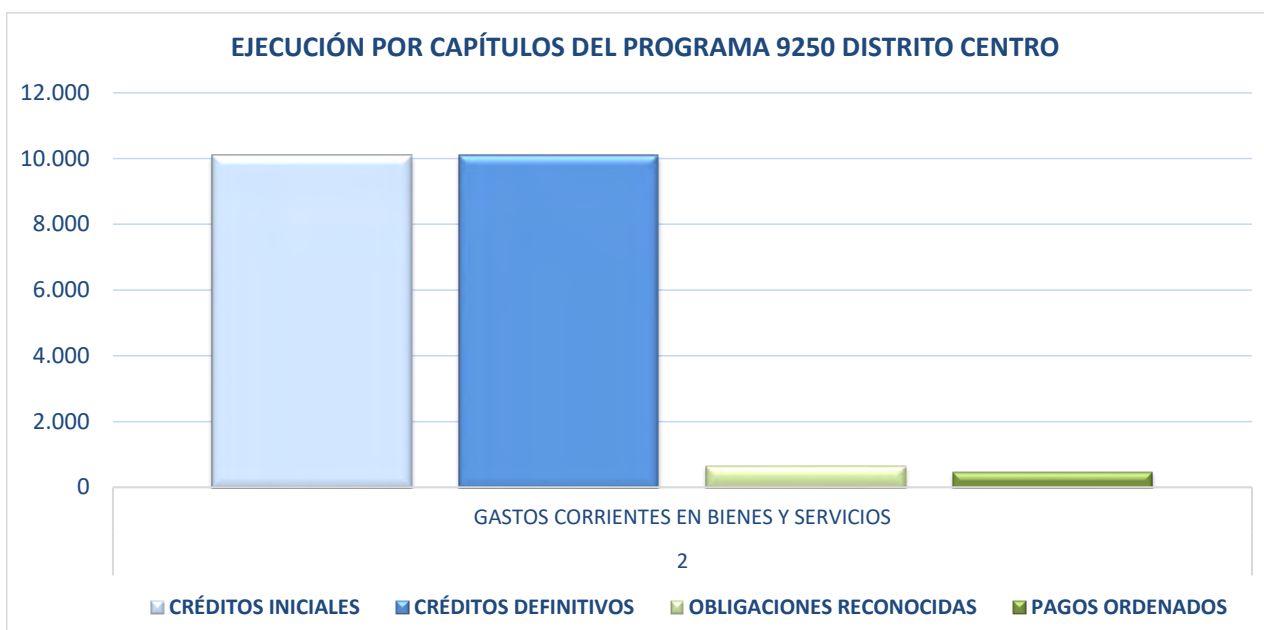
**ÓRGANO 109 FAMILIA, SERVICIOS SOCIALES, VIVIENDA Y DISTRITO CENTRO.
PROGRAMA 2318 FAMILIA**



ÓRGANO 109 FAMILIA, SERVICIOS SOCIALES, VIVIENDA Y DISTRITO CENTRO
PROGRAMA 9250 DISTRITO CENTRO
EJECUCIÓN POR CAPÍTULOS

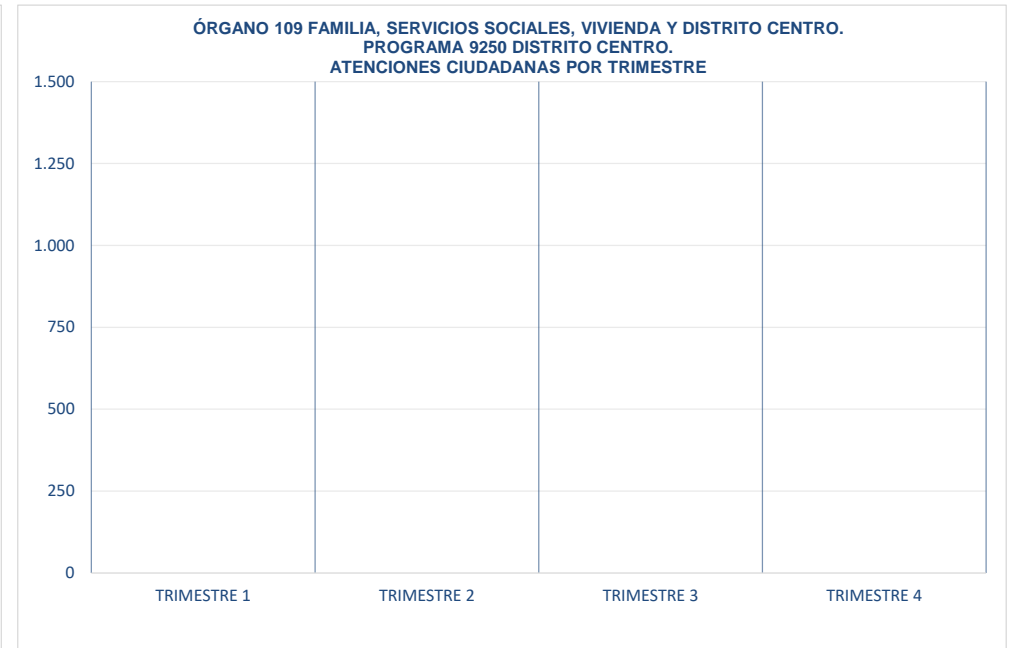
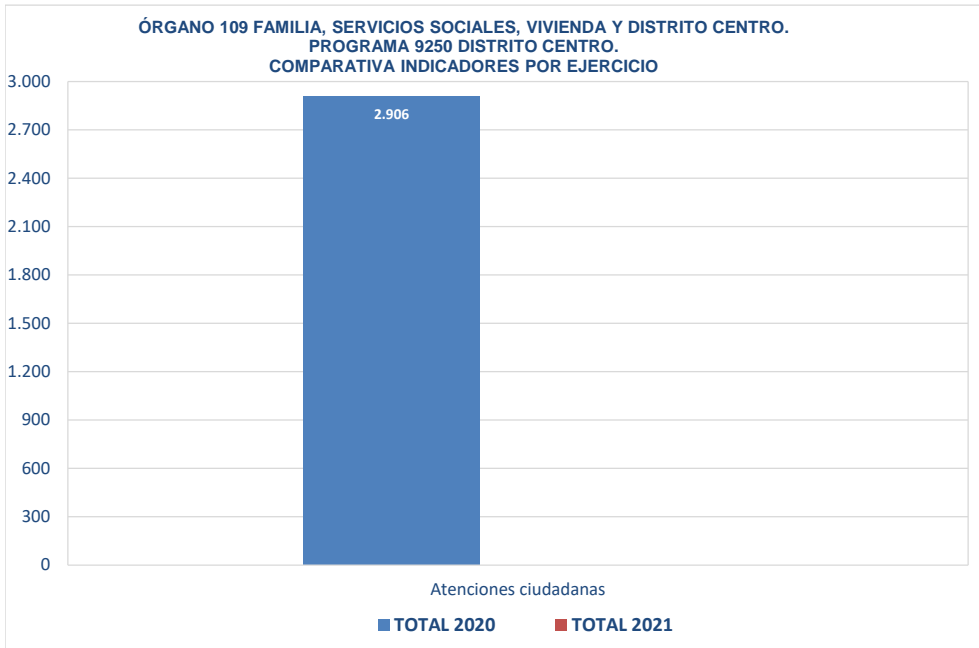
COD. ORGÁNICA	109
ORGÁNICA	FAMILIA, SERVICIOS SOCIALES, VIVIENDA Y DISTRITO CENTRO
COD. PROGRAMA	9250
PROGRAMA	Distrito centro

CAPÍTULO	CRÉDITOS INICIALES	CRÉDITOS DEFINITIVOS	OBLIGACIONES RECONOCIDAS	PAGOS ORDENADOS
2				
GASTOS CORRIENTES EN BIENES Y SERVICIOS	10.100,00	10.100,05	646,67	470,47
TOTALES	10.100,00	10.100,05	646,67	470,47



**ÓRGANO 109 FAMILIA SERVICIOS SOCIALES, VIVIENDA Y DISTRITO CENTRO
PROGRAMA 9250 DISTRITO CENTRO**

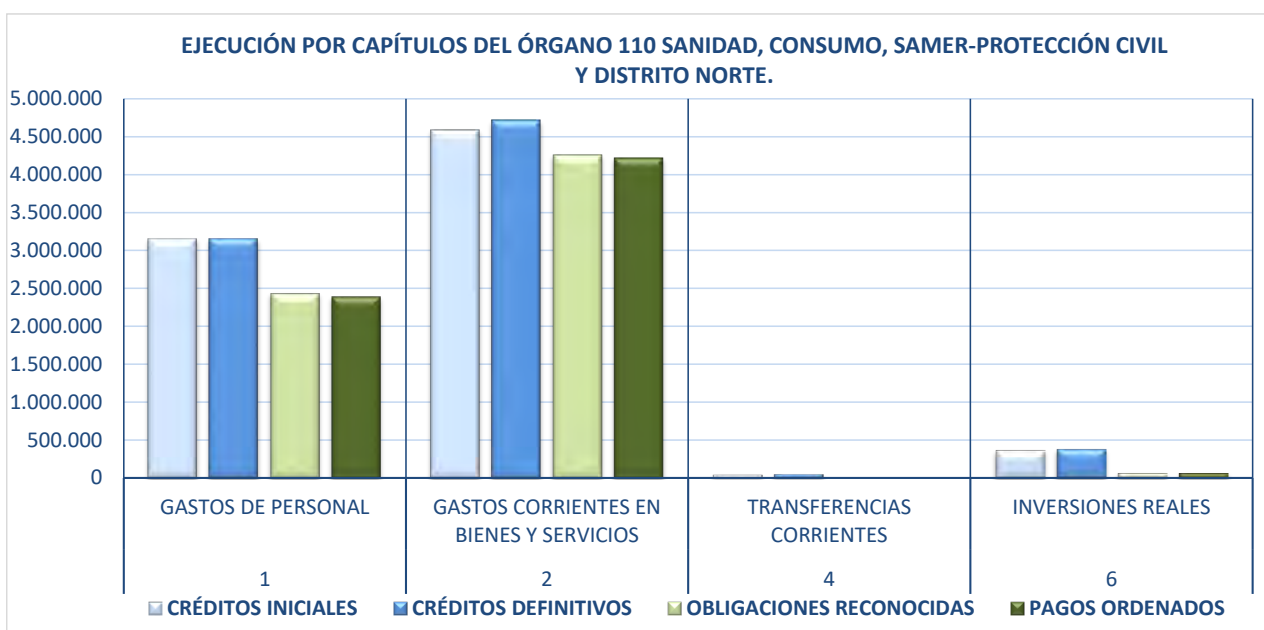
EJERCICIO	COD. ORGÁNICA	ORGÁNICA	COD. PROGRAMA	PROGRAMA	INDICADOR	TOTAL 2020	PREVISIÓN 2021	TRIMESTRE 1	TRIMESTRE 2	TRIMESTRE 3	TRIMESTRE 4	TOTAL 2021	TOTAL S/PREVISTO	INCREMENTO S/ EJERCICIO ANTERIOR
2021	109	FAMILIA, SERVICIOS SOCIALES, VIVIENDA Y DISTRITO CENTRO	9250	Distrito centro	Atenciones ciudadanas	2.906						0	0,00%	-100,00%



**ÓRGANO 110 SANIDAD, CONSUMO, SAMER-PROTECCIÓN CIVIL Y DISTRITO NORTE.
EJECUCIÓN POR CAPÍTULO**

COD. ORGÁNICA	110
ORGÁNICA	SANIDAD, CONSUMO, SAMER-PROTECCION CIVIL Y DISTRITO NORTE

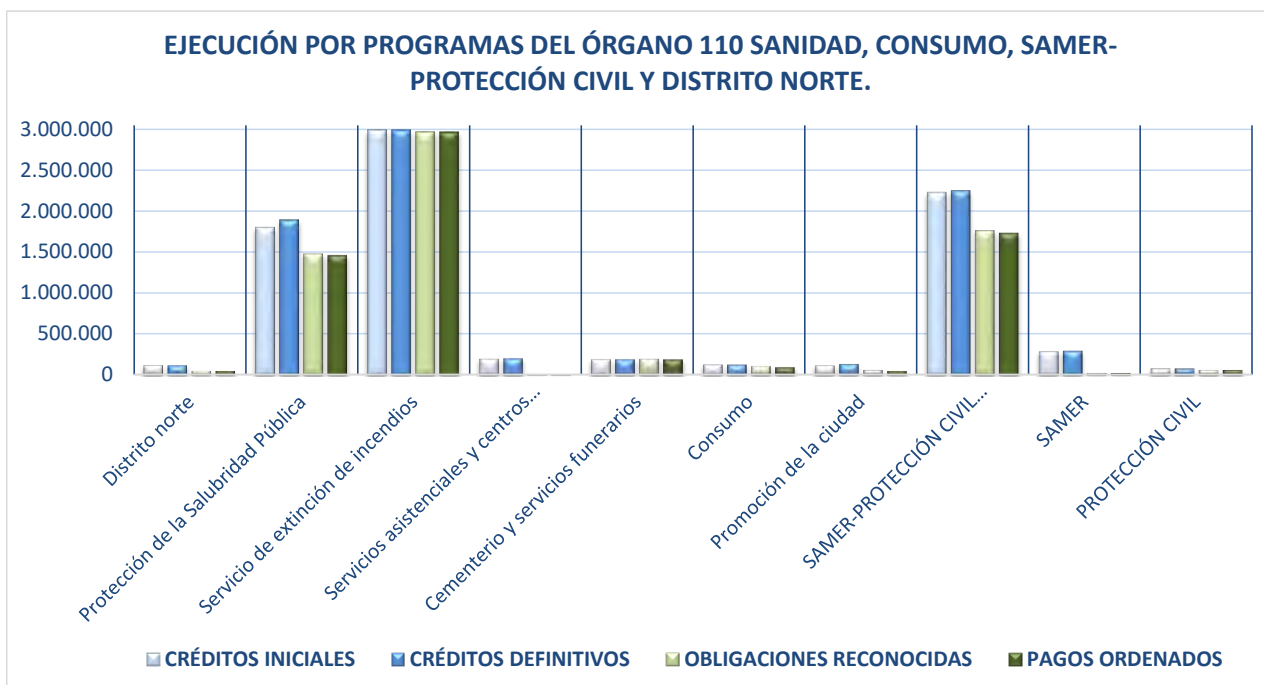
CAPÍTULO	CRÉDITOS INICIALES	CRÉDITOS DEFINITIVOS	OBLIGACIONES RECONOCIDAS	PAGOS ORDENADOS
1				
GASTOS DE PERSONAL	3.154.160,98	3.154.160,98	2.437.193,14	2.391.469,21
2				
GASTOS CORRIENTES EN BIENES Y SERVICIOS	4.583.220,39	4.712.113,14	4.254.256,02	4.219.360,42
4				
TRANSFERENCIAS CORRIENTES	50.000,00	55.500,00	0,00	0,00
6				
INVERSIONES REALES	371.800,00	383.589,03	70.716,74	70.716,74
TOTALES	8.159.181,37	8.305.363,15	6.762.165,90	6.681.546,37



**ÓRGANO 110 SANIDAD, CONSUMO, SAMER-PROTECCIÓN CIVIL Y DISTRITO NORTE.
EJECUCIÓN POR PROGRAMAS**

COD. ORGÁNICA	110
ORGÁNICA	SANIDAD, CONSUMO, SAMER-PROTECCION CIVIL Y DISTRITO NORTE

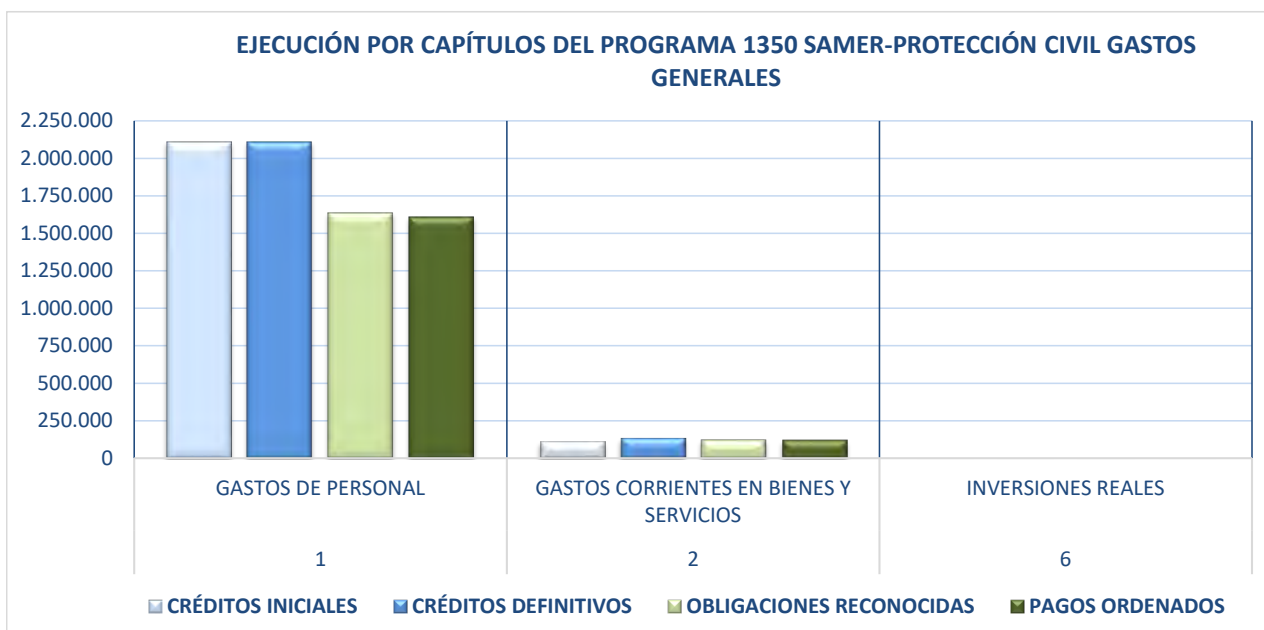
PROGRAMAS	CRÉDITOS INICIALES	CRÉDITOS DEFINITIVOS	OBLIGACIONES RECONOCIDAS	PAGOS ORDENADOS
Distrito norte	121.307,19	122.566,25	55.200,05	53.913,37
Protección de la Salubridad Pública	1.802.349,43	1.891.946,68	1.481.987,57	1.462.818,34
Servicio de extinción de incendios	2.987.531,31	2.987.531,31	2.969.029,69	2.969.029,69
Servicios asistenciales y centros de salud	200.553,00	207.609,34	9.428,85	9.428,85
Cementerio y servicios funerarios	194.519,21	195.419,64	201.525,72	195.321,44
Consumo	132.658,74	132.658,74	113.484,87	100.336,79
Promoción de la ciudad	119.000,00	137.077,40	66.066,48	55.797,81
SAMER-PROTECCIÓN CIVIL GASTOS GENERALES	2.226.762,25	2.247.103,71	1.765.342,01	1.735.516,35
SAMER	289.450,24	298.400,08	31.924,80	31.207,87
PROTECCIÓN CIVIL	85.050,00	85.050,00	68.175,86	68.175,86
TOTALES	8.159.181,37	8.305.363,15	6.762.165,90	6.681.546,37



ÓRGANO 110 SANIDAD, CONSUMO, SAMER-PROTECCIÓN CIVIL Y DISTRITO NORTE
PROGRAMA 1350 SAMER-PROTECCIÓN CIVIL GASTOS GENERALES
EJECUCIÓN POR CAPÍTULOS

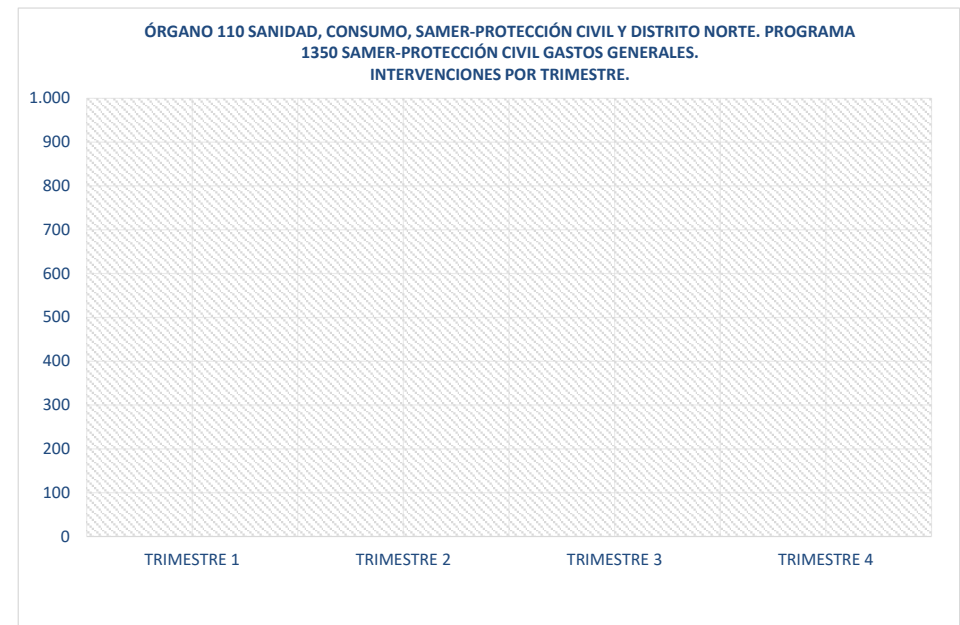
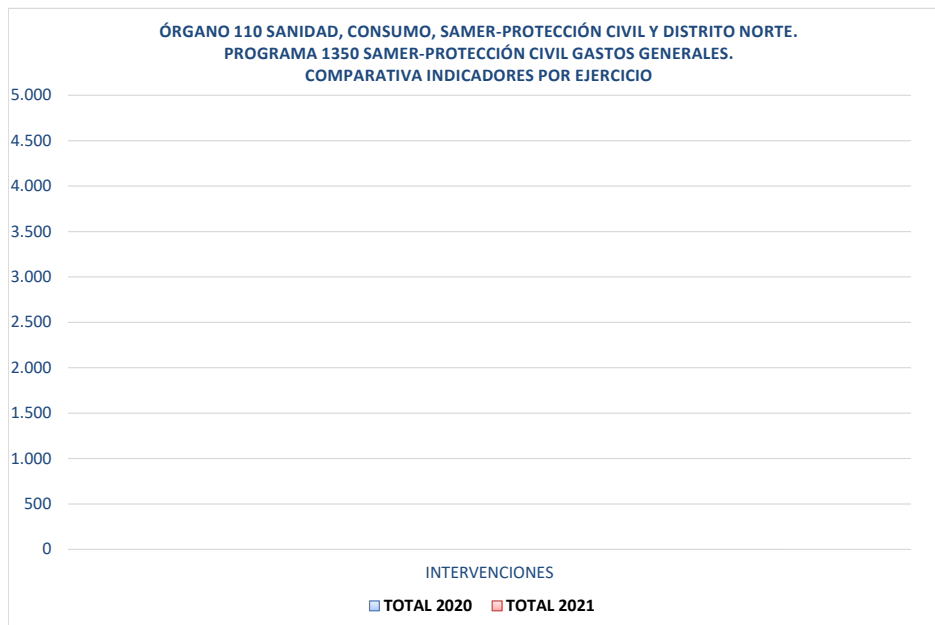
COD. ORGÁNICA	110
ORGÁNICA	SANIDAD, CONSUMO, SAMER-PROTECCION CIVIL Y DISTRITO NORTE
COD. PROGRAMA	1350
PROGRAMA	SAMER-PROTECCIÓN CIVIL GASTOS GENERALES

CAPÍTULO	CRÉDITOS INICIALES	CRÉDITOS DEFINITIVOS	OBLIGACIONES RECONOCIDAS	PAGOS ORDENADOS
1				
GASTOS DE PERSONAL	2.109.259,41	2.109.259,41	1.637.155,08	1.609.154,24
2				
GASTOS CORRIENTES EN BIENES Y SERVICIOS	115.502,84	135.844,30	126.231,57	124.406,75
6				
INVERSIONES REALES	2.000,00	2.000,00	1.955,36	1.955,36
TOTALES	2.226.762,25	2.247.103,71	1.765.342,01	1.735.516,35



**ÓRGANO 110 SANIDAD, CONSUMO, SAMER-PROTECCIÓN CIVIL Y DISTRITO NORTE.
PROGRAMA 1350 SAMER-PROTECCIÓN CIVIL GASTOS GENERALES**

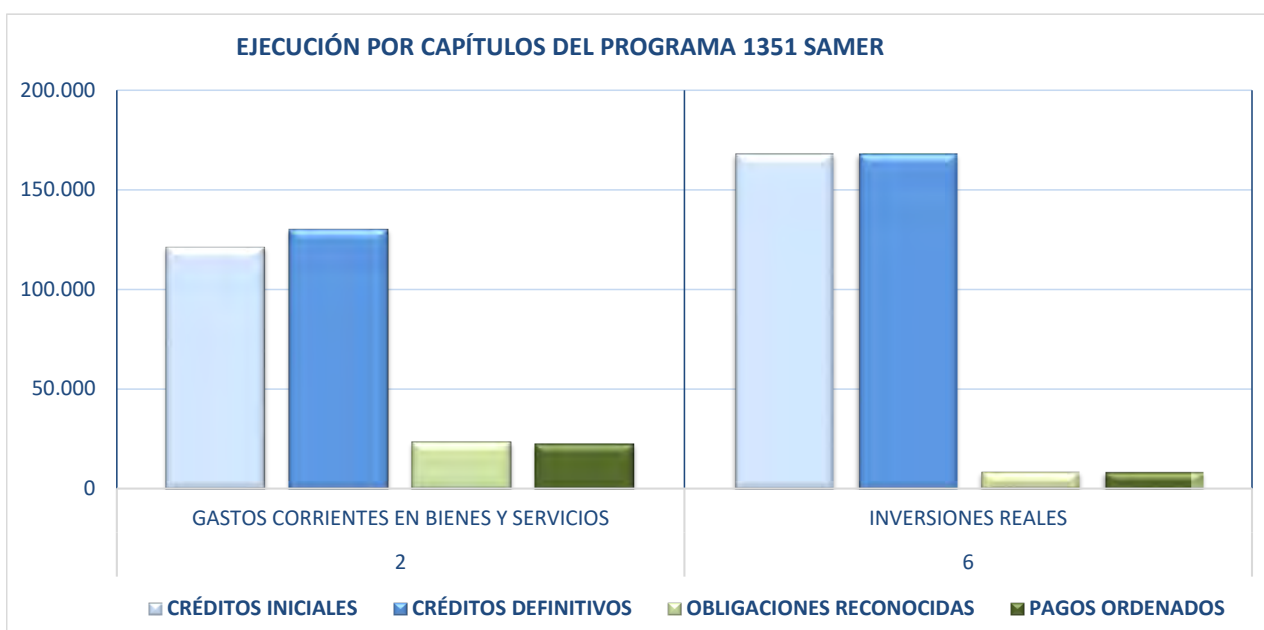
EJERCICIO	COD. ORGÁNICA	ORGÁNICA	COD. PROGRAMA	PROGRAMA	INDICADOR	TOTAL 2020	PREVISIÓN 2021	TRIMESTRE 1	TRIMESTRE 2	TRIMESTRE 3	TRIMESTRE 4	TOTAL 2021	TOTAL S/PREVISTO	INCREMENTO S/ EJERCICIO ANTERIOR
2021	110	SANIDAD, CONSUMO, SAMER-PROTECCION CIVIL Y DISTRITO NORTE	1350	SAMER-PROTECCIÓN CIVIL GASTOS GENERALES	INTERVENCIONES		3.000					0	0,00%	0,00%



ÓRGANO 110 SANIDAD, CONSUMO, SAMER-PROTECCIÓN CIVIL Y DISTRITO NORTE
PROGRAMA 1351 SAMER
EJECUCIÓN POR CAPÍTULO

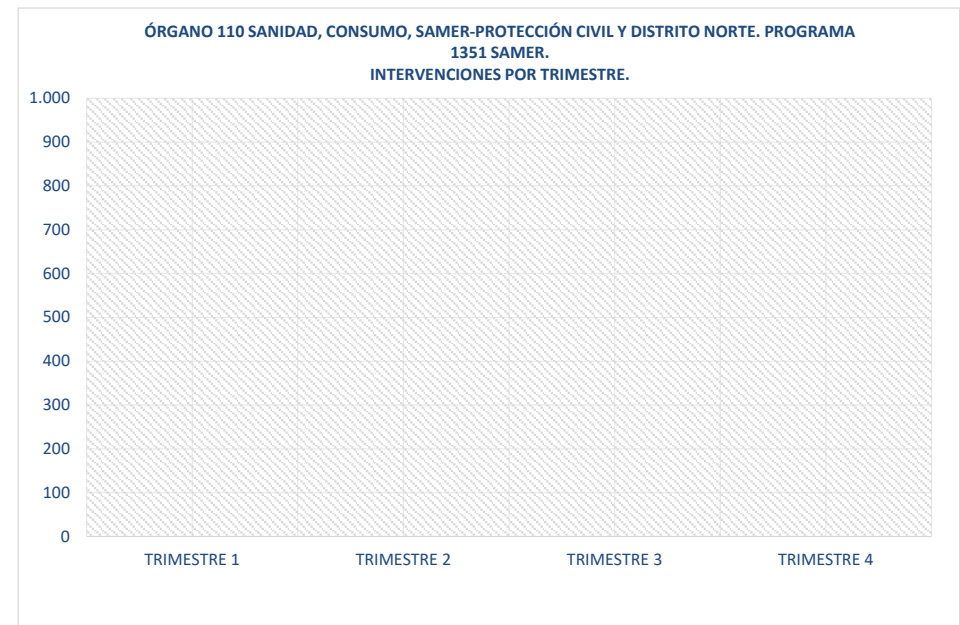

COD. ORGÁNICA	110
ORGÁNICA	SANIDAD, CONSUMO, SAMER-PROTECCION CIVIL Y DISTRITO NORTE
COD. PROGRAMA	1351
PROGRAMA	SAMER

CAPÍTULO	CRÉDITOS INICIALES	CRÉDITOS DEFINITIVOS	OBLIGACIONES RECONOCIDAS	PAGOS ORDENADOS
2				
GASTOS CORRIENTES EN BIENES Y SERVICIOS	121.450,24	130.400,08	23.342,00	22.625,07
6				
INVERSIONES REALES	168.000,00	168.000,00	8.582,80	8.582,80
TOTALES	289.450,24	298.400,08	31.924,80	31.207,87



**ÓRGANO 110 SANIDAD, CONSUMO, SAMER-PROTECCIÓN CIVIL Y DISTRITO NORTE.
PROGRAMA 1351 SAMER**

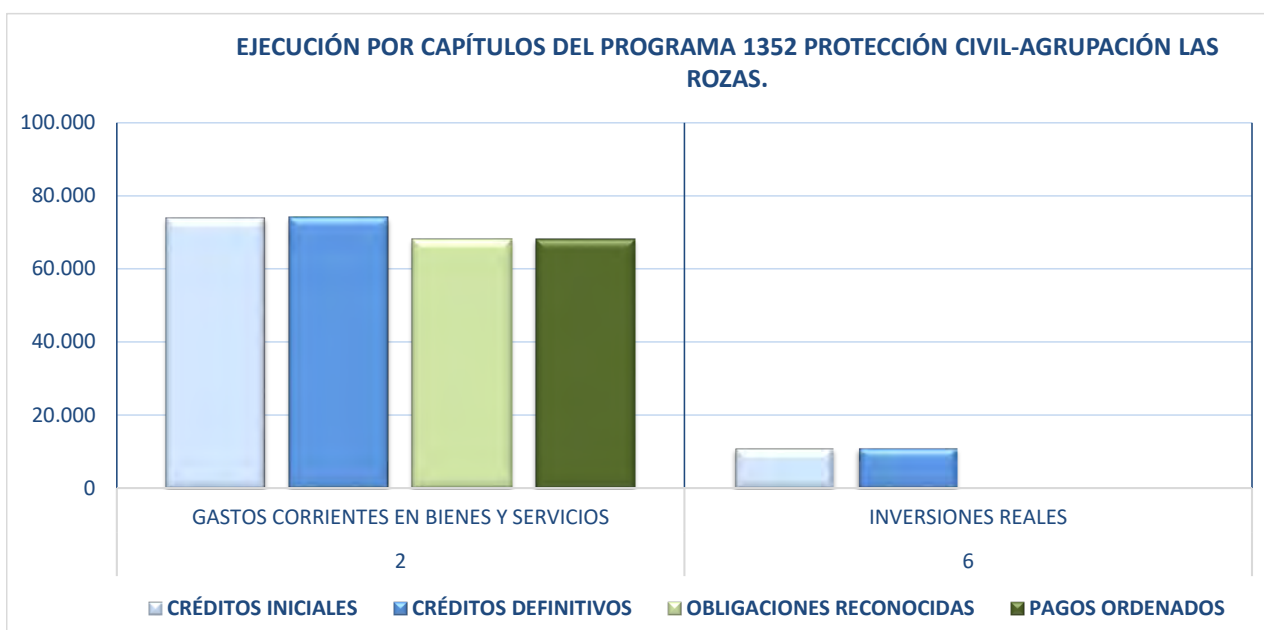
EJERCICIO	COD. ORGÁNICA	ORGÁNICA	COD. PROGRAMA	PROGRAMA	INDICADOR	TOTAL 2020	PREVISIÓN 2021	TRIMESTRE 1	TRIMESTRE 2	TRIMESTRE 3	TRIMESTRE 4	TOTAL 2021	TOTAL S/PREVISTO	INCREMENTO S/ EJERCICIO ANTERIOR
2021	110	SANIDAD, CONSUMO, SAMER-PROTECCION CIVIL Y DISTRITO NORTE	1351	SAMER	INTERVENCIONES		3.500					0	0,00%	0,00%



ÓRGANO 110 SANIDAD, CONSUMO, SAMER-PROTECCIÓN CIVIL Y DISTRITO NORTE
PROGRAMA 1352 PROTECCIÓN CIVIL-AGRUPACIÓN LAS ROZAS
EJECUCIÓN POR CAPÍTULO

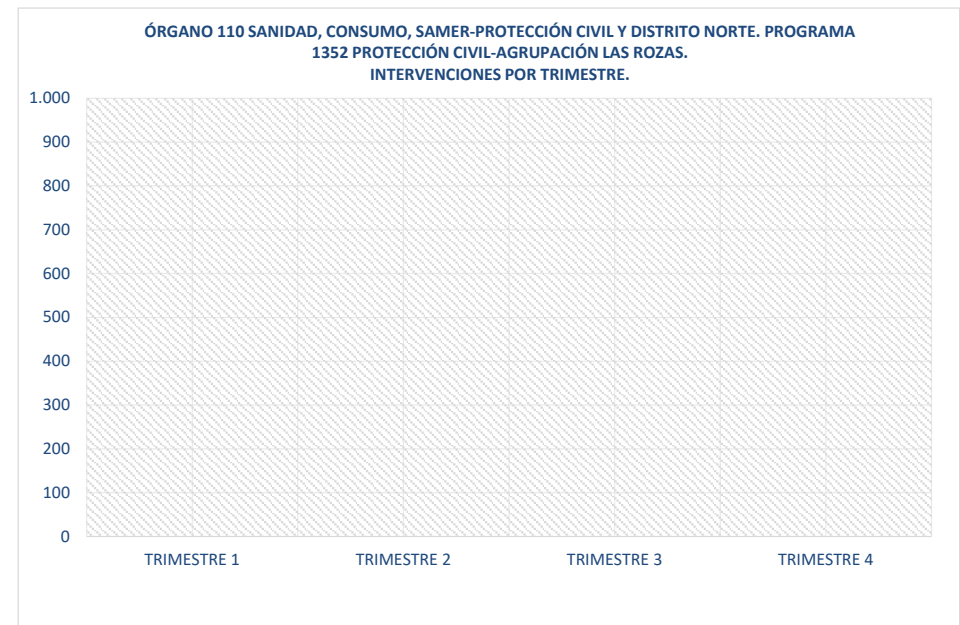

COD. ORGÁNICA	110
ORGÁNICA	SANIDAD, CONSUMO, SAMER-PROTECCION CIVIL Y DISTRITO NORTE
COD. PROGRAMA	1352
PROGRAMA	PROTECCIÓN CIVIL

CAPÍTULO	CRÉDITOS INICIALES	CRÉDITOS DEFINITIVOS	OBLIGACIONES RECONOCIDAS	PAGOS ORDENADOS
2				
GASTOS CORRIENTES EN BIENES Y SERVICIOS	74.050,00	74.050,00	68.175,86	68.175,86
6				
INVERSIONES REALES	11.000,00	11.000,00	0,00	0,00
TOTALES	85.050,00	85.050,00	68.175,86	68.175,86



**ÓRGANO 110 SANIDAD, CONSUMO, SAMER-PROTECCIÓN CIVIL Y DISTRITO NORTE.
PROGRAMA 1352 PROTECCIÓN CIVIL-AGRUPACIÓN LAS ROZAS.**

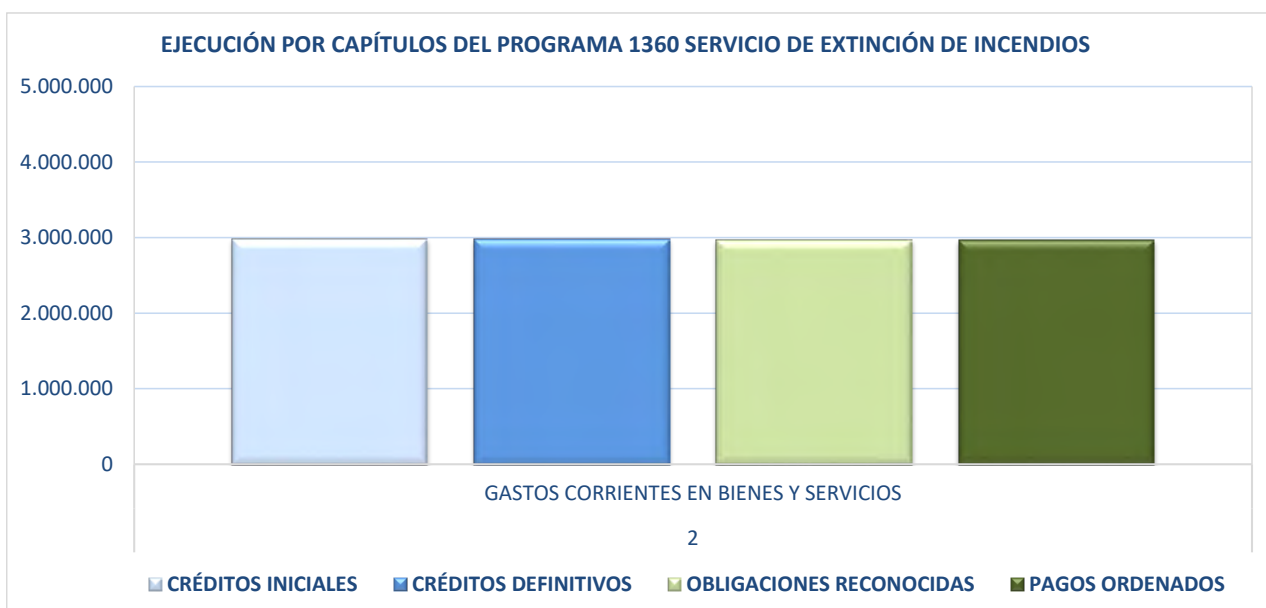
EJERCICIO	COD. ORGÁNICA	ORGÁNICA	COD. PROGRAMA	PROGRAMA	INDICADOR	TOTAL 2020	PREVISIÓN 2021	TRIMESTRE 1	TRIMESTRE 2	TRIMESTRE 3	TRIMESTRE 4	TOTAL 2021	TOTAL S/PREVISTO	INCREMENTO S/ EJERCICIO ANTERIOR
2021	110	SANIDAD, CONSUMO, SAMER-PROTECCION CIVIL Y DISTRITO NORTE	1352	PROTECCIÓN CIVIL	INTERVENCIONES		3.000					0	0,00%	0,00%



ÓRGANO 110 SANIDAD, CONSUMO, SAMER-PROTECCIÓN CIVIL Y DISTRITO NORTE
PROGRAMA 1360 SERVICIO DE EXTINCIÓN DE INCENDIOS
EJECUCIÓN POR CAPÍTULOS

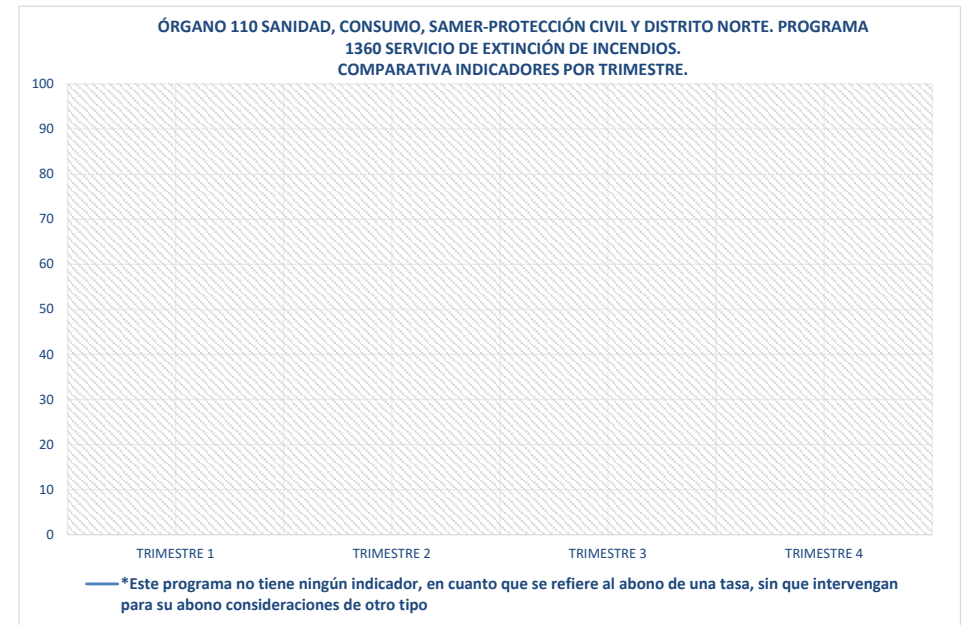
COD. ORGÁNICA	110
ORGÁNICA	SANIDAD, CONSUMO, SAMER-PROTECCION CIVIL Y DISTRITO NORTE
COD. PROGRAMA	1360
PROGRAMA	Servicio de extinción de incendios

CAPÍTULO	CRÉDITOS INICIALES	CRÉDITOS DEFINITIVOS	OBLIGACIONES RECONOCIDAS	PAGOS ORDENADOS
2				
GASTOS CORRIENTES EN BIENES Y SERVICIOS	2.987.531,31	2.987.531,31	2.969.029,69	2.969.029,69
TOTALES	2.987.531,31	2.987.531,31	2.969.029,69	2.969.029,69



**ÓRGANO 110 SANIDAD, CONSUMO, SAMER-PROTECCIÓN CIVIL Y DISTRITO NORTE.
PROGRAMA 1360 SERVICIO DE EXTINCIÓN DE INCENDIOS**

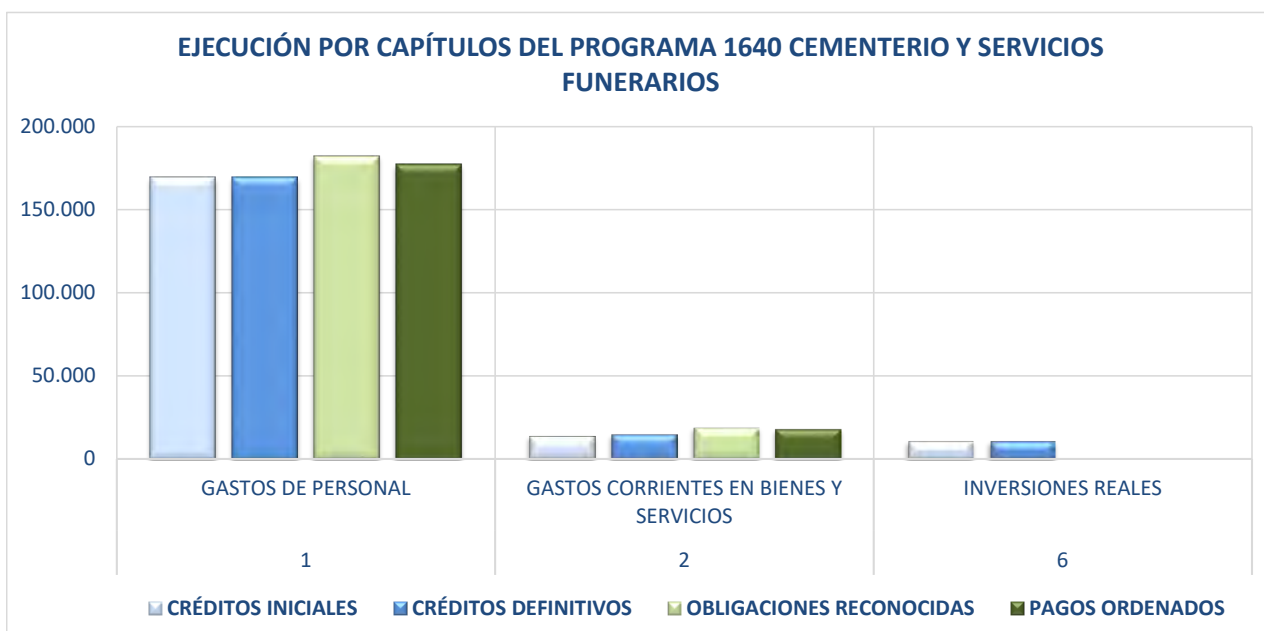
EJERCICIO	COD. ORGÁNICA	ORGÁNICA	COD. PROGRAMA	PROGRAMA	INDICADOR	TOTAL 2020	PREVISIÓN 2021	TRIMESTRE 1	TRIMESTRE 2	TRIMESTRE 3	TRIMESTRE 4	TOTAL 2021	TOTAL S/PREVISTO	INCREMENTO S/EJERCICIO ANTERIOR
2021	110	SANIDAD, CONSUMO, SAMER-PROTECCION CIVIL Y DISTRITO NORTE	1360	Servicio de extinción de incendios	*Este programa no tiene ningún indicador, en cuanto que se refiere al abono de una tasa, sin que intervengan para su abono consideraciones de otro tipo							0		



**ÓRGANO 110 SANIDAD, CONSUMO, SAMER-PROTECCIÓN CIVIL Y DISTRITO NORTE
PROGRAMA 1640 CEMENTERIO Y SERVICIOS FUNERARIOS
EJECUCIÓN POR CAPÍTULOS**

COD. ORGÁNICA	110
ORGÁNICA	SANIDAD, CONSUMO, SAMER-PROTECCION CIVIL Y DISTRITO NORTE
COD. PROGRAMA	1640
PROGRAMA	Cementerio y servicios funerarios

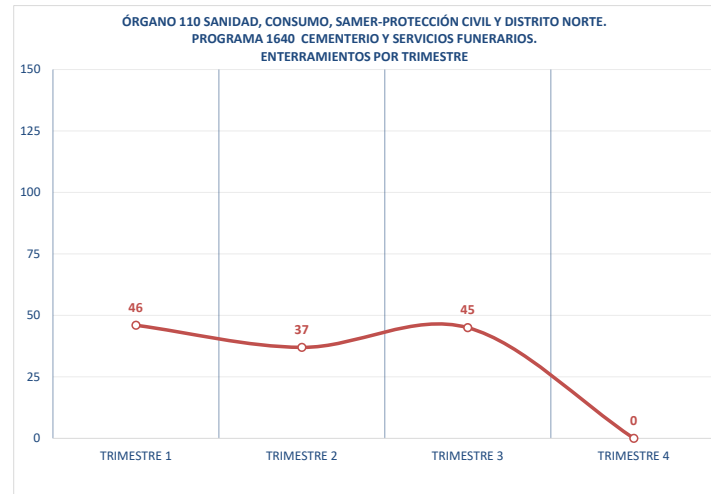
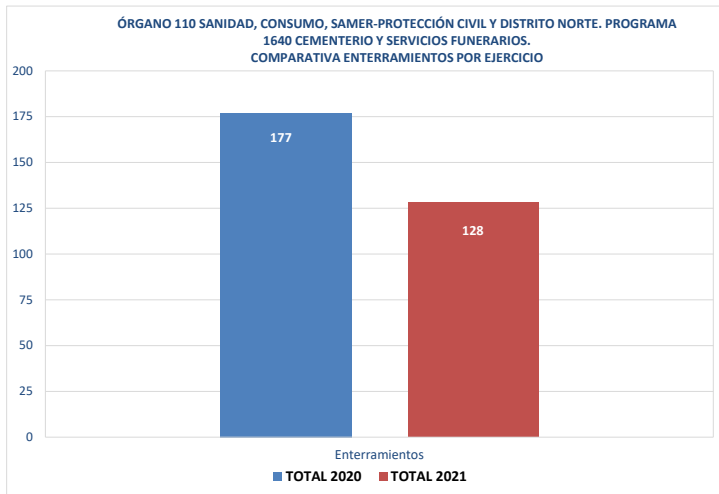
CAPÍTULO	CRÉDITOS INICIALES	CRÉDITOS DEFINITIVOS	OBLIGACIONES RECONOCIDAS	PAGOS ORDENADOS
1				
GASTOS DE PERSONAL	169.419,21	169.419,21	182.343,11	177.173,61
2				
GASTOS CORRIENTES EN BIENES Y SERVICIOS	14.100,00	15.000,43	19.182,61	18.147,83
6				
INVERSIONES REALES	11.000,00	11.000,00	0,00	0,00
TOTALES	194.519,21	195.419,64	201.525,72	195.321,44



**ÓRGANO 110 SANIDAD, CONSUMO, SAMER-PROTECCIÓN CIVIL Y DISTRITO NORTE
PROGRAMA 1640 CEMENTERIOS Y SERVICIOS FUNERARIOS**

EJERCICIO	COD. ORGÁNICA	ORGÁNICA	COD. PROGRAMA	PROGRAMA	INDICADOR	TOTAL 2020	PREVISIÓN 2021	TRIMESTRE 1	TRIMESTRE 2	TRIMESTRE 3	TRIMESTRE 4	TOTAL 2021	TOTAL S/PREVISTO	INCREMENTO S/ EJERCICIO ANTERIOR
2021	110	SANIDAD, CONSUMO, SAMER-PROTECCION CIVIL Y DISTRITO NORTE	1640	Cementerio y servicios funerarios	Enterramientos	177	200	46	37	45	0	128	64,00%	-27,68%

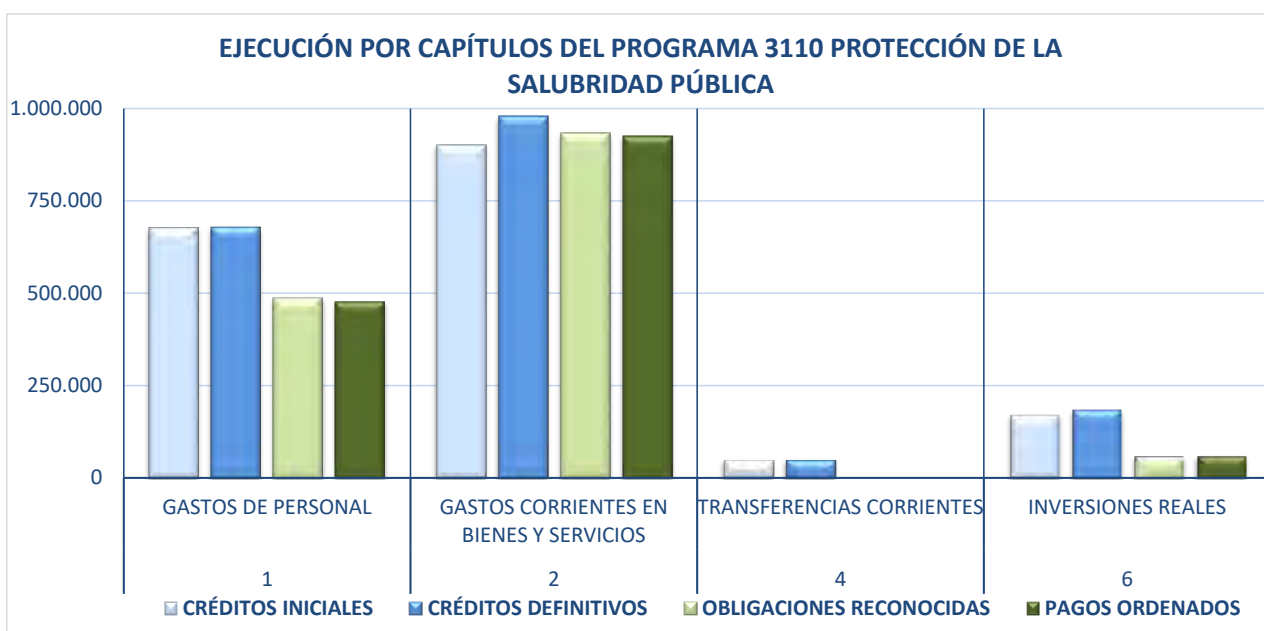
INDICADOR	TRIMESTRE 1	TRIMESTRE 2	TRIMESTRE 3	TRIMESTRE 4	TOTAL 2021
Enterramientos	46	37	45	0	128
Exhumaciones	2	3	1	0	6
TOTALES	48	40	46	0	134



**ÓRGANO 110 SANIDAD, CONSUMO, SAMER-PROTECCIÓN CIVIL Y DISTRITO NORTE.
PROGRAMA 3110 PROTECCIÓN DE LA SALUBRIDAD PÚBLICA
EJECUCIÓN POR CAPÍTULOS**

COD. ORGÁNICA	110
ORGÁNICA	SANIDAD, CONSUMO, SAMER-PROTECCION CIVIL Y DISTRITO NORTE
COD. PROGRAMA	3110
PROGRAMA	Protección de la Salubridad Pública

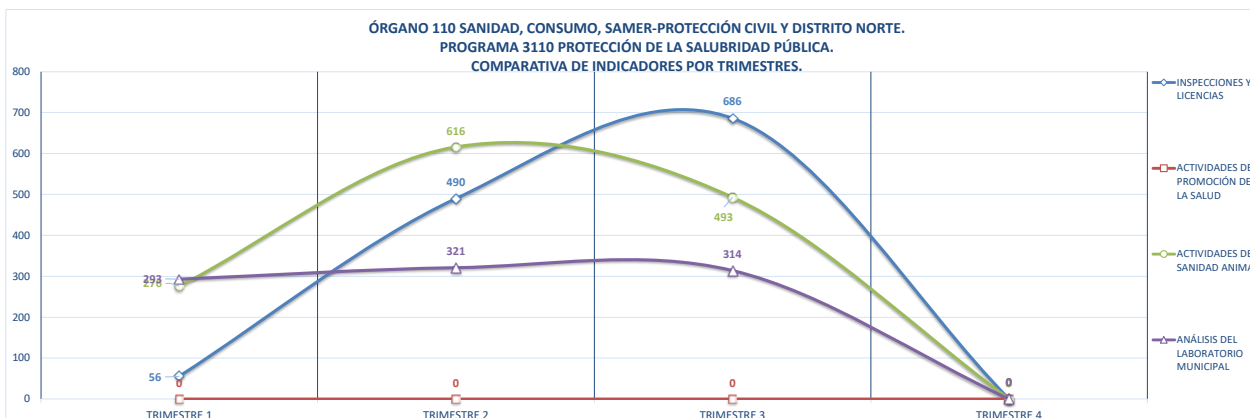
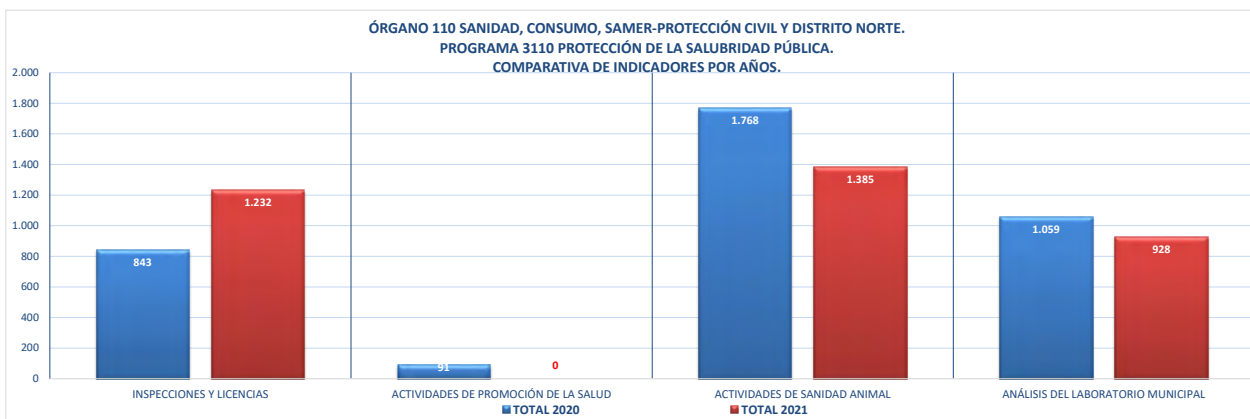
CAPÍTULO	CRÉDITOS INICIALES	CRÉDITOS DEFINITIVOS	OBLIGACIONES RECONOCIDAS	PAGOS ORDENADOS
1				
GASTOS DE PERSONAL	678.585,43	678.585,43	488.882,53	477.575,76
2				
GASTOS CORRIENTES EN BIENES Y SERVICIOS	900.764,00	978.572,22	932.926,46	925.064,00
4				
TRANSFERENCIAS CORRIENTES	50.000,00	50.000,00	0,00	0,00
6				
INVERSIONES REALES	173.000,00	184.789,03	60.178,58	60.178,58
TOTALES	1.802.349,43	1.891.946,68	1.481.987,57	1.462.818,34



**ÓRGANO 110 SANIDAD, CONSUMO, SAMER-PROTECCIÓN CIVIL Y DISTRITO NORTE.
PROGRAMA 3110 PROTECCIÓN DE LA SALUBRIDAD PÚBLICA**

EJERCICIO	COD. ORGÁNICA	ORGÁNICA	COD. PROGRAMA	PROGRAMA	INDICADOR	TOTAL 2020	PREVISIÓN 2021	TRIMESTRE 1	TRIMESTRE 2	TRIMESTRE 3	TRIMESTRE 4	TOTAL 2021	TOTAL S/PREVISTO	INCREMENTO S/ EJERCICIO ANTERIOR
2021	110	SANIDAD, CONSUMO, SAMER-PROTECCION CIVIL Y DISTRITO NORTE	3110	Protección de la Salubridad Pública	INSPECCIONES Y LICENCIAS	843	1.200	56	490	686	0	1.232	102,67%	46,14%
2021	110	SANIDAD, CONSUMO, SAMER-PROTECCION CIVIL Y DISTRITO NORTE	3110	Protección de la Salubridad Pública	ACTIVIDADES DE PROMOCIÓN DE LA SALUD	91	2.000	0	0	0	0	0	0,00%	-100,00%
2021	110	SANIDAD, CONSUMO, SAMER-PROTECCION CIVIL Y DISTRITO NORTE	3110	Protección de la Salubridad Pública	ACTIVIDADES DE SANIDAD ANIMAL	1.768	2.000	276	616	493	0	1.385	69,25%	-21,66%
2021	110	SANIDAD, CONSUMO, SAMER-PROTECCION CIVIL Y DISTRITO NORTE	3110	Protección de la Salubridad Pública	ANÁLISIS DEL LABORATORIO MUNICIPAL	1.059	1.400	293	321	314	0	928	66,29%	-12,37%

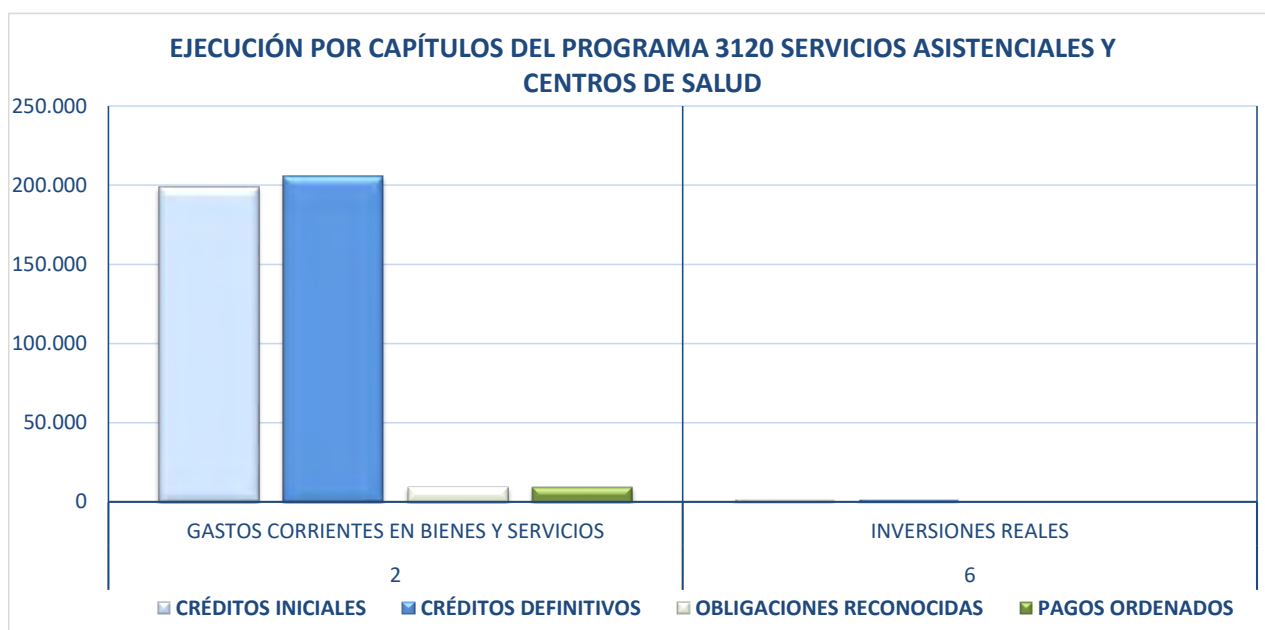
TIPO	ACTUACIÓN	TRIMESTRE 1	TRIMESTRE 2	TRIMESTRE 3	TRIMESTRE 4	TOTAL 2021
Inspecciones y Licencias	Campaña drogodependencias					0
Inspecciones y Licencias	Alertas sanitarias	0	1	2		3
Inspecciones y Licencias	Condiciones de Insalubridad/Denuncias	1	2	3		6
Inspecciones y Licencias	Control de Documentación y Analítica Piscinas de Uso Colectivo	0	278	545		823
Inspecciones y Licencias	Escuelas de Verano/Campamentos Irthanos	0	1			1
Inspecciones y Licencias	Licencias de Apertura/Declaraciones Reconocibles	29	32	35		96
Inspecciones y Licencias	Asesoría Técnica Presencial/Vía Telemática	12	146	11		169
Inspecciones y Licencias	Inspecciones de bares-restaurantes, comercio de alimentación, puestos temporales, Residencias	14	30	90		134
SUBTOTAL INSPECCIONES Y LICENCIAS		56	490	686	0	1.232
Actividades de Promoción de la Salud	Toma de Tensión Arterial					0
Actividades de Promoción de la Salud	Taller de Alimentación en Colegios					0
Actividades de Promoción de la Salud	Taller de Higiene en Colegios					0
Actividades de Promoción de la Salud	Rococimientos Médicos en Colegios					0
Actividades de Promoción de la Salud	Documentación reapertura de piscinas					0
SUBTOTAL ACTIVIDADES DE PROMOCIÓN DE LA SALUD		0	0	0	0	0
Actividades de Sanidad Animal	Perros recogidos	53	38	47		138
Actividades de Sanidad Animal	Gatos recogidos	64	131	83		278
Actividades de Sanidad Animal	Jabalíes recogidos	0	38	58		96
Actividades de Sanidad Animal	Enjambres / Núcleos de Abejas	1	12	2		15
Actividades de Sanidad Animal	Gatos Ferales Esterilizados	25	58	17		100
Actividades de Sanidad Animal	Mordeduras / Agresiones	4	6	4		14
Actividades de Sanidad Animal	Perros Suelos y/o Sin Bozal	2	0	3		5
Actividades de Sanidad Animal	Ladridos	5	3	3		11
Actividades de Sanidad Animal	Fauna silvestre	1	17	7		25
Actividades de Sanidad Animal	Otras Actuaciones Relacionadas con los Animales	3	10	3		16
Actividades de Sanidad Animal	Colonias felinas incontroladas	2	0	0		2
Actividades de Sanidad Animal	Asesoría Técnica	20	35	16		71
Actividades de Sanidad Animal	Censo animales	2	4	10		16
Actividades de Sanidad Animal	Licencia de Animales Potencialmente Peligrosos	8	8	9		25
Actividades de Sanidad Animal	Avisos Control de Plagas	37	135	127		299
Actividades de Sanidad Animal	Actuaciones Servicio Municipal Control de Plagas	49	121	104		274
SUBTOTAL ACTIVIDADES DE SANIDAD ANIMAL		276	616	493	0	1.385
Actividades de Sanidad Animal	Análisis del Laboratorio Municipal	115	136	130		381
Actividades de Sanidad Animal	Lectura de Polen	178	182	184		544
Actividades de Sanidad Animal	Visita Instituto	0	3	0		3
SUBTOTAL ANÁLISIS DEL LABORATORIO MUNICIPAL		293	321	314	0	928



ÓRGANO 110 SANIDAD, CONSUMO, SAMER-PROTECCIÓN CIVIL Y DISTRITO NORTE
PROGRAMA 3120 SERVICIOS ASISTENCIALES Y CENTROS DE SALUD
EJECUCIÓN POR CAPÍTULO

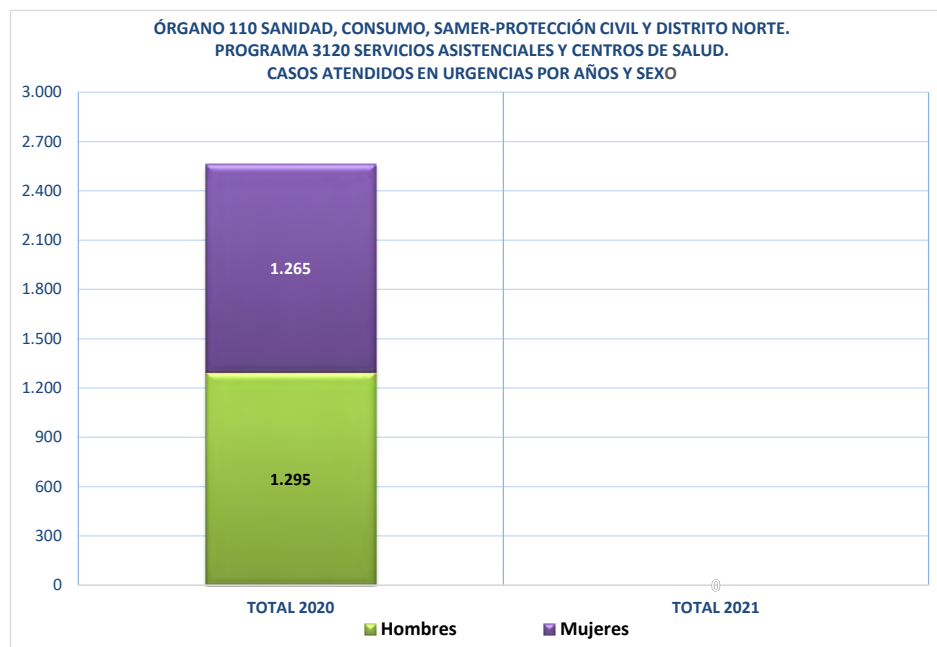
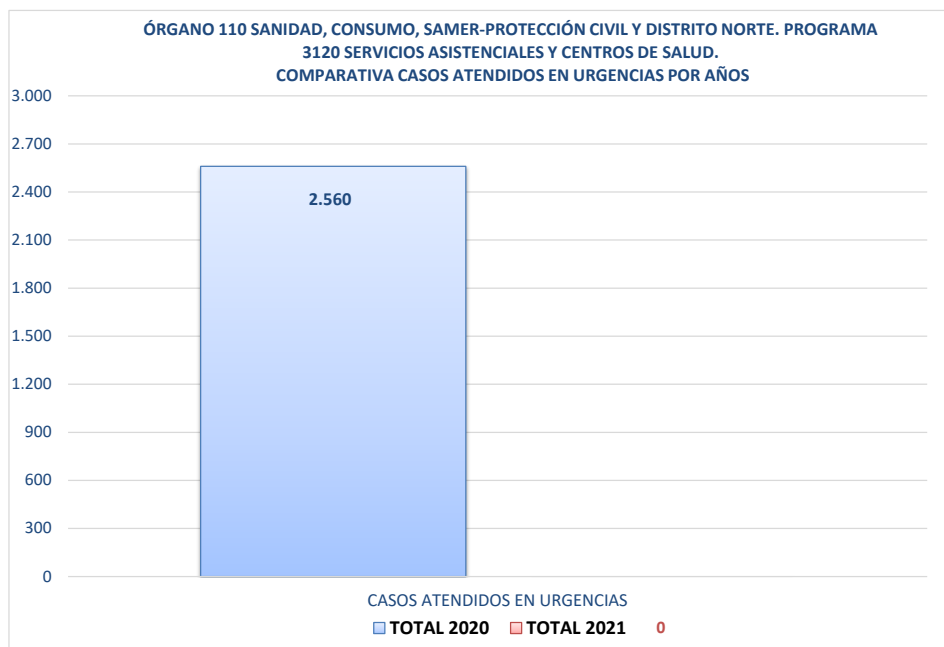
COD. ORGÁNICA	110
ORGÁNICA	SANIDAD, CONSUMO, SAMER-PROTECCION CIVIL Y DISTRITO NORTE
COD. PROGRAMA	3120
PROGRAMA	Servicios asistenciales y centros de salud

CAPÍTULO	CRÉDITOS INICIALES	CRÉDITOS DEFINITIVOS	OBLIGACIONES RECONOCIDAS	PAGOS ORDENADOS
2				
GASTOS CORRIENTES EN BIENES Y SERVICIOS	198.753,00	205.809,34	9.428,85	9.428,85
6				
INVERSIONES REALES	1.800,00	1.800,00	0,00	0,00
TOTALES	200.553,00	207.609,34	9.428,85	9.428,85



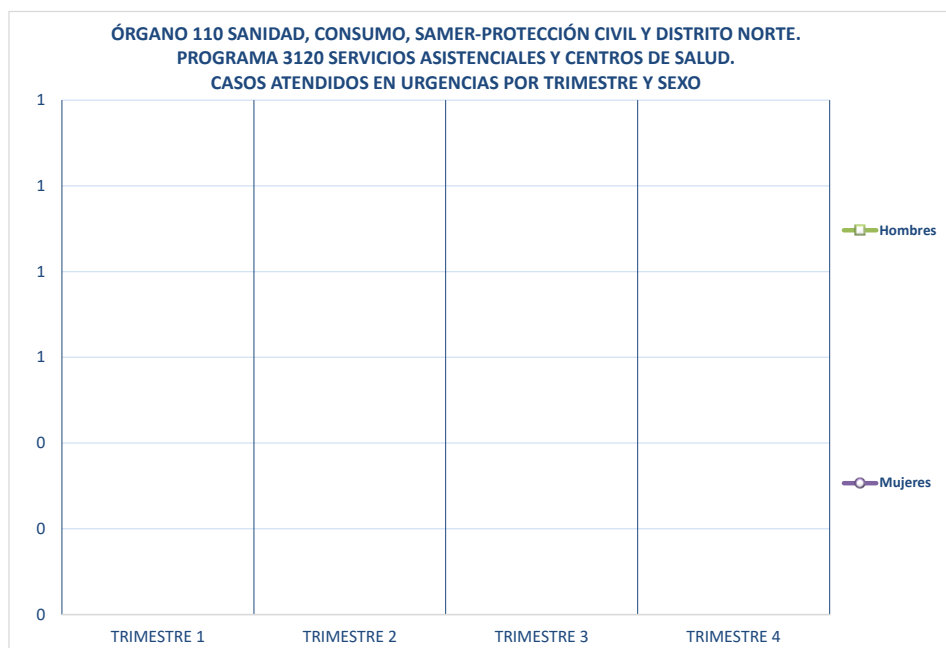
**ÓRGANO 110 SANIDAD, CONSUMO, SAMER-PROTECCIÓN CIVIL Y DISTRITO NORTE.
PROGRAMA 3120 SERVICIOS ASISTENCIALES Y CENTROS DE SALUD**

EJERCICIO	COD. ORGÁNICA	ORGÁNICA	COD. PROGRAMA	PROGRAMA	INDICADOR	TOTAL 2020	PREVISIÓN 2021	TRIMESTRE 1	TRIMESTRE 2	TRIMESTRE 3	TRIMESTRE 4	TOTAL 2021	TOTAL S/PREVISTO	INCREMENTO S/ EJERCICIO ANTERIOR
2021	110	SANIDAD, CONSUMO, SAMER-PROTECCION CIVIL Y DISTRITO NORTE	3120	Servicios asistenciales y centros de salud	Hombres	1.295						0		-100,00%
2021	110	SANIDAD, CONSUMO, SAMER-PROTECCION CIVIL Y DISTRITO NORTE	3120	Servicios asistenciales y centros de salud	Mujeres	1.265						0		-100,00%
2021	110	SANIDAD, CONSUMO, SAMER-PROTECCION CIVIL Y DISTRITO NORTE	3120	Servicios asistenciales y centros de salud	CASOS ATENDIDOS EN URGENCIAS	2.560	3.000	0	0	0	0	0	0,00%	-100,00%



**ÓRGANO 110 SANIDAD, CONSUMO, SAMER-PROTECCIÓN CIVIL Y DISTRITO NORTE.
PROGRAMA 3120 SERVICIOS ASISTENCIALES Y CENTROS DE SALUD**

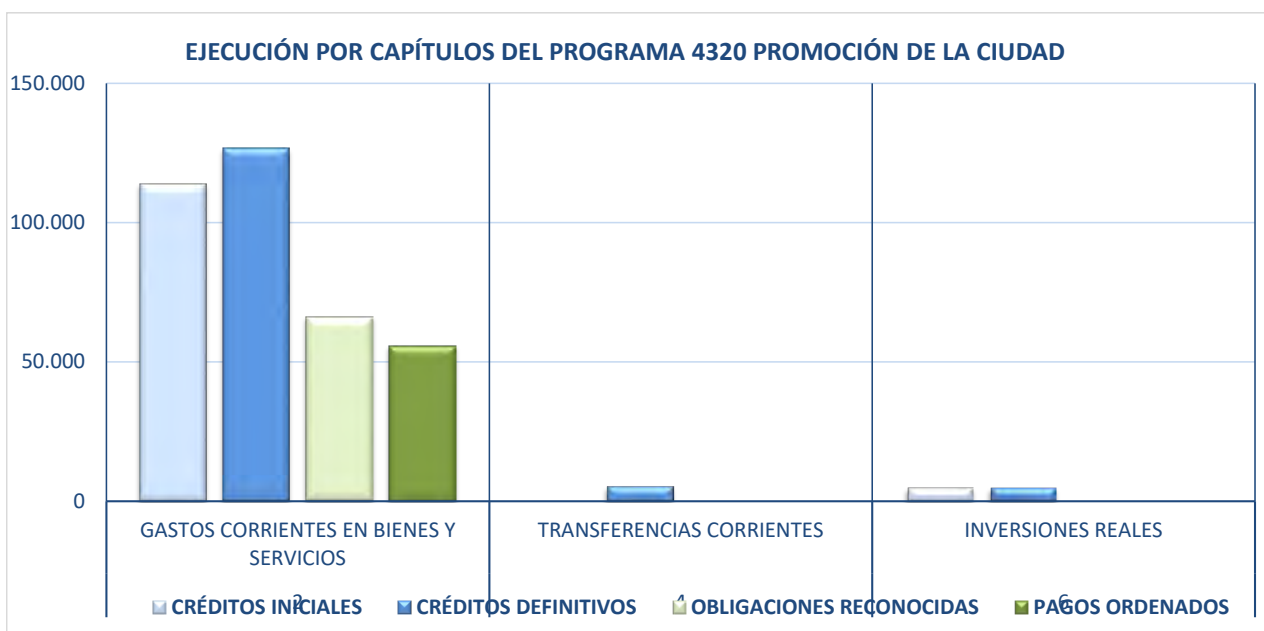
EJERCICIO	COD. ORGÁNICA	ORGÁNICA	COD. PROGRAMA	PROGRAMA	INDICADOR	TOTAL 2020	PREVISIÓN 2021	TRIMESTRE 1	TRIMESTRE 2	TRIMESTRE 3	TRIMESTRE 4	TOTAL 2021	TOTAL S/PREVISTO	INCREMENTO S/ EJERCICIO ANTERIOR
2021	110	SANIDAD, CONSUMO, SAMER-PROTECCION CIVIL Y DISTRITO NORTE	3120	Servicios asistenciales y centros de salud	Hombres	1.295						0		-100,00%
2021	110	SANIDAD, CONSUMO, SAMER-PROTECCION CIVIL Y DISTRITO NORTE	3120	Servicios asistenciales y centros de salud	Mujeres	1.265						0		-100,00%
2021	110	SANIDAD, CONSUMO, SAMER-PROTECCION CIVIL Y DISTRITO NORTE	3120	Servicios asistenciales y centros de salud	CASOS ATENDIDOS EN URGENCIAS	2.560	3.000	0	0	0	0	0	0,00%	-100,00%



ÓRGANO 110 SANIDAD, CONSUMO, SAMER-PROTECCIÓN CIVIL Y DISTRITO NORTE
PROGRAMA 4320 PROMOCIÓN DE LA CIUDAD
EJECUCIÓN POR CAPÍTULO

COD. ORGÁNICA	110
ORGÁNICA	SANIDAD, CONSUMO, SAMER-PROTECCION CIVIL Y DISTRITO NORTE
COD. PROGRAMA	4320
PROGRAMA	Promoción de la ciudad

CAPÍTULO	CRÉDITOS INICIALES	CRÉDITOS DEFINITIVOS	OBLIGACIONES RECONOCIDAS	PAGOS ORDENADOS
2				
GASTOS CORRIENTES EN BIENES Y SERVICIOS	114.000,00	126.577,40	66.066,48	55.797,81
4				
TRANSFERENCIAS CORRIENTES	0,00	5.500,00	0,00	0,00
6				
INVERSIONES REALES	5.000,00	5.000,00	0,00	0,00
TOTALES	119.000,00	137.077,40	66.066,48	55.797,81

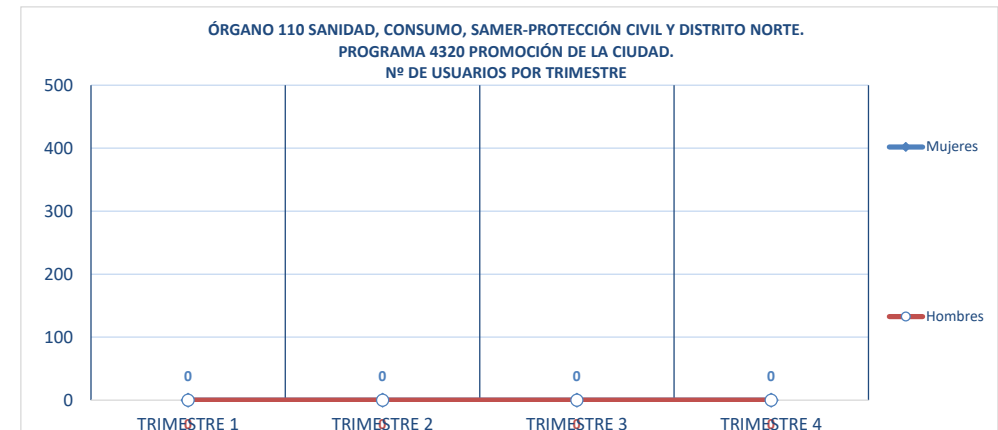
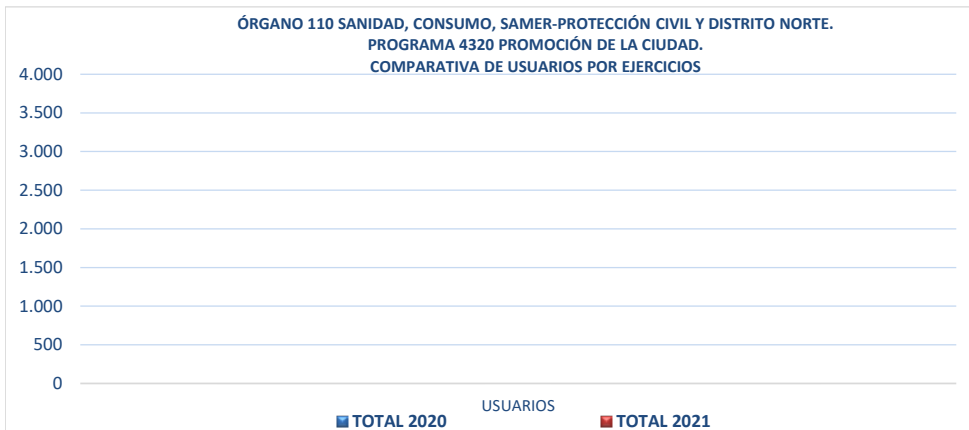




**ÓRGANO 110 SANIDAD, CONSUMO, SAMER-PROTECCIÓN CIVIL Y DISTRITO NORTE.
PROGRAMA 4320 PROMOCIÓN DE LA CIUDAD**

EJERCICIO	COD. ORGÁNICA	ORGÁNICA	COD. PROGRAMA	PROGRAMA	INDICADOR	TOTAL 2020	PREVISIÓN 2021	TRIMESTRE 1	TRIMESTRE 2	TRIMESTRE 3	TRIMESTRE 4	TOTAL 2021	TOTAL S/PREVISTO	INCREMENTO S/ EJERCICIO ANTERIOR
2021	110	SANIDAD, CONSUMO, SAMER-PROTECCION CIVIL Y DISTRITO NORTE	4320	Promoción de la ciudad	Mujeres			0	0	0	0	0		0,00%
2021	110	SANIDAD, CONSUMO, SAMER-PROTECCION CIVIL Y DISTRITO NORTE	4320	Promoción de la ciudad	Hombres			0	0	0	0	0		0,00%
2021	110	SANIDAD, CONSUMO, SAMER-PROTECCION CIVIL Y DISTRITO NORTE	4320	Promoción de la ciudad	USUARIOS	0		0	0	0	0	0	0,00%	0,00%

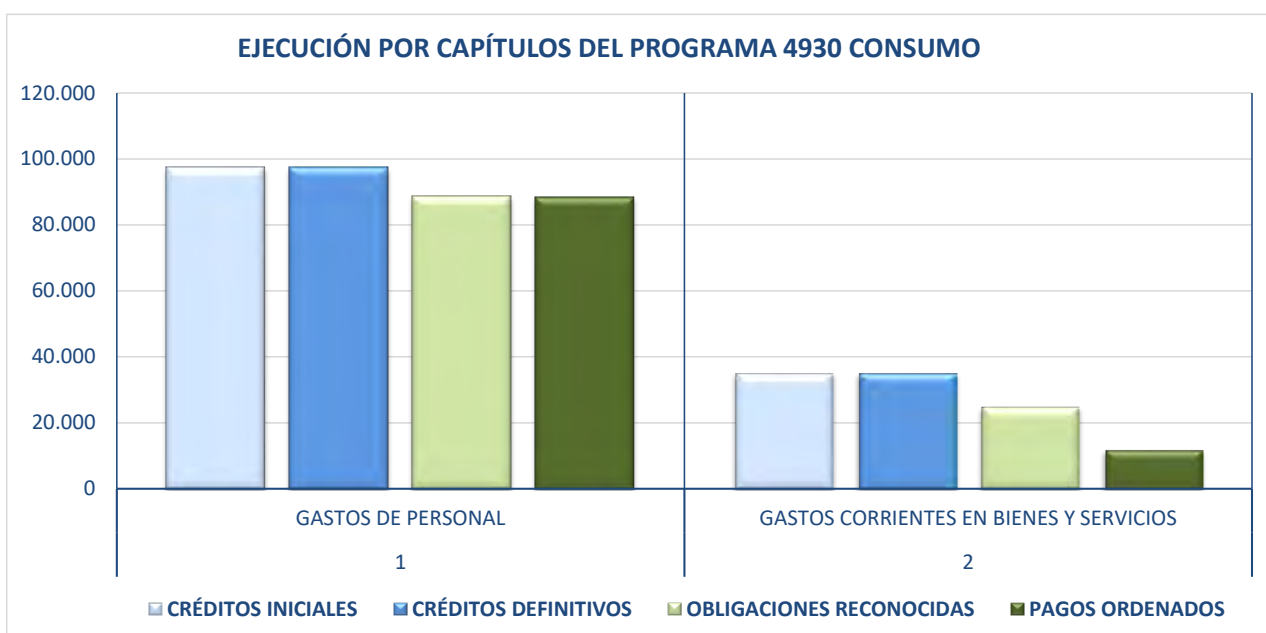
ACTIVIDAD	TIPO USUARIO	TRIMESTRE 1	TRIMESTRE 2	TRIMESTRE 3	TRIMESTRE 4	TOTAL 2021
Información Asesoramiento (Emprendedores y Empresarios)	Mujeres					0
Información Asesoramiento (Emprendedores y Empresarios)	Hombres					0
Jornadas y Cursos (Emprendedores y Empresarios)	Mujeres					0
Jornadas y Cursos (Emprendedores y Empresarios)	Hombres					0
TOTALES		0	0	0	0	0



ÓRGANO 110 SANIDAD, CONSUMO, SAMER-PROTECCIÓN CIVIL Y DISTRITO NORTE
PROGRAMA 4930 CONSUMO
EJECUCIÓN POR CAPÍTULOS

COD. ORGÁNICA	110
ORGÁNICA	SANIDAD, CONSUMO, SAMER-PROTECCION CIVIL Y DISTRITO NORTE
COD. PROGRAMA	4930
PROGRAMA	Consumo

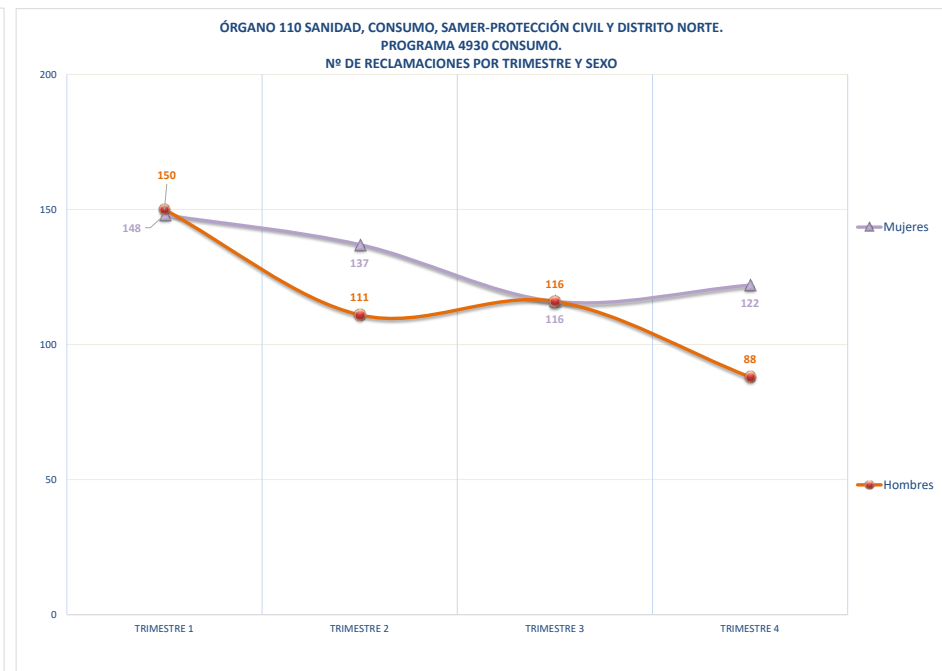
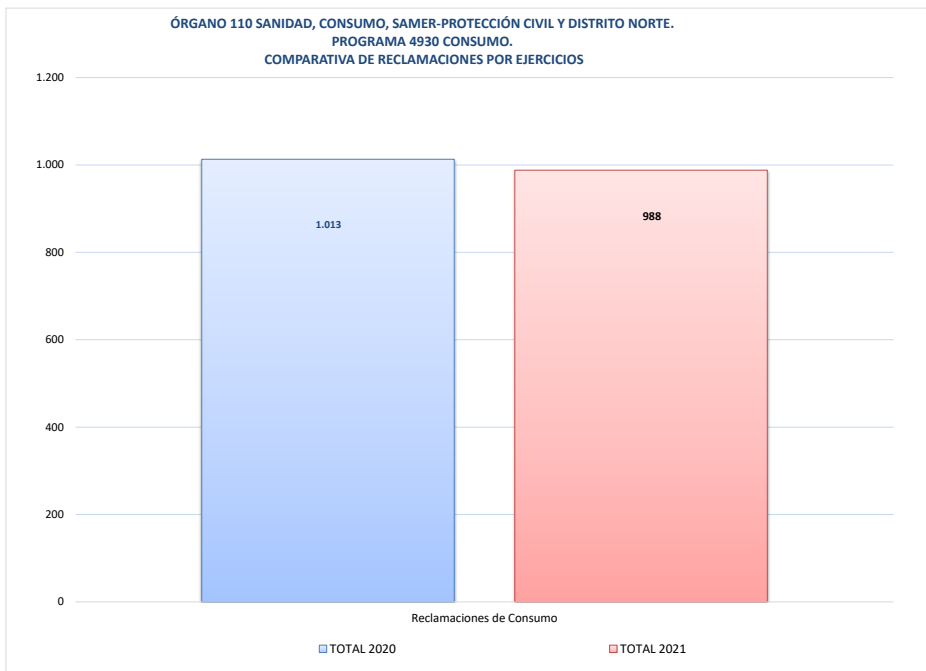
CAPÍTULO	CRÉDITOS INICIALES	CRÉDITOS DEFINITIVOS	OBLIGACIONES RECONOCIDAS	PAGOS ORDENADOS
1				
GASTOS DE PERSONAL	97.389,74	97.389,74	88.600,27	88.452,19
2				
GASTOS CORRIENTES EN BIENES Y SERVICIOS	35.269,00	35.269,00	24.884,60	11.884,60
TOTALES	132.658,74	132.658,74	113.484,87	100.336,79



**ÓRGANO 110 SANIDAD, CONSUMO, SAMER-PROTECCIÓN CIVIL Y DISTRITO NORTE
PROGRAMA 4930 CONSUMO**

EJERCICIO	COD. ORGÁNICA	ORGÁNICA	COD. PROGRAMA	PROGRAMA	INDICADOR	TOTAL 2020	PREVISIÓN 2021	TRIMESTRE 1	TRIMESTRE 2	TRIMESTRE 3	TRIMESTRE 4	TOTAL 2021	TOTAL S/PREVISTO	INCREMENTO S/ EJERCICIO ANTERIOR
2021	110	SANIDAD, CONSUMO, SAMER-PROTECCIÓN CIVIL Y DISTRITO NORTE	4930	Consumo	Mujeres	516		148	137	116	122	523		1,36%
2021	110	SANIDAD, CONSUMO, SAMER-PROTECCIÓN CIVIL Y DISTRITO NORTE	4930	Consumo	Hombres	497		150	111	116	88	465		-6,44%
2021	110	SANIDAD, CONSUMO, SAMER-PROTECCIÓN CIVIL Y DISTRITO NORTE	4930	Consumo	Reclamaciones de Consumo	1.013		298	248	232	210	988	0,00%	-2,47%

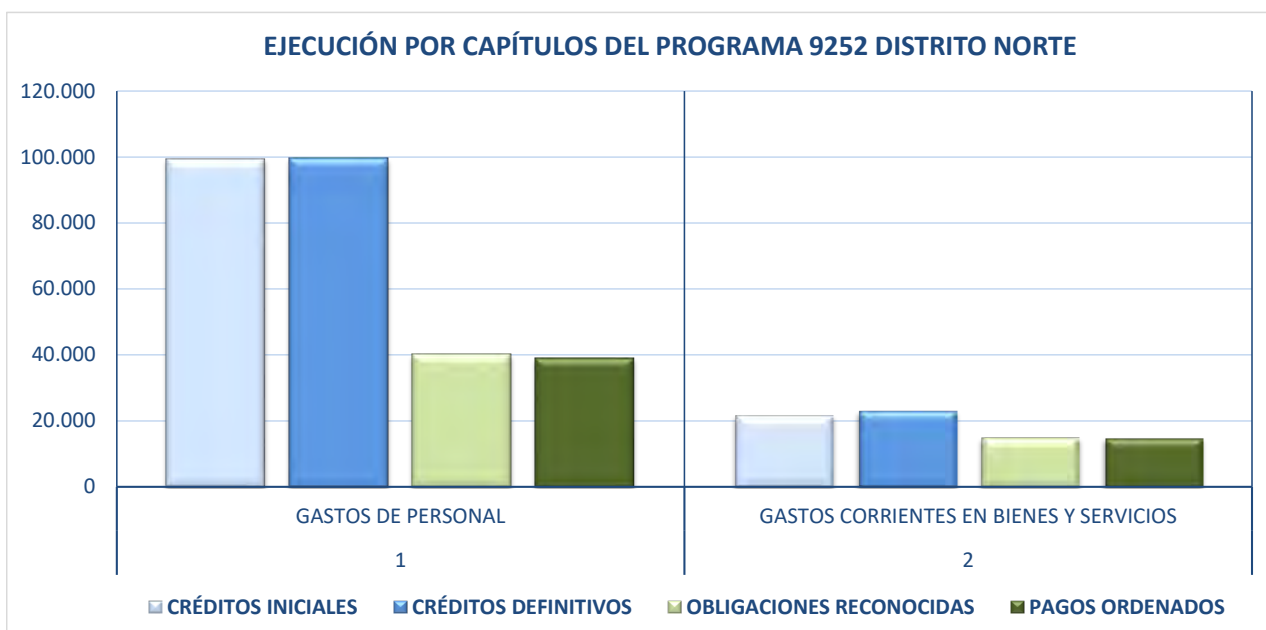
ACTIVIDAD	SEXO USUARIO	TRIMESTRE 1	TRIMESTRE 2	TRIMESTRE 3	TRIMESTRE 4	TOTAL 2021
Nº Empresas se ha entregado hojas de reclamaciones		12	15	12	6	45
Nº Consultas atendidas		2.667	2.695	2.509	2.353	10.224
Reclamaciones	Mujeres	148	137	116	122	523
Reclamaciones	Hombres	150	111	116	88	465
TOTALES		298	248	232	210	988



ÓRGANO 110 SANIDAD, CONSUMO, SAMER-PROTECCIÓN CIVIL Y DISTRITO NORTE
PROGRAMA 9252 DISTRITO NORTE
EJECUCIÓN POR CAPÍTULOS

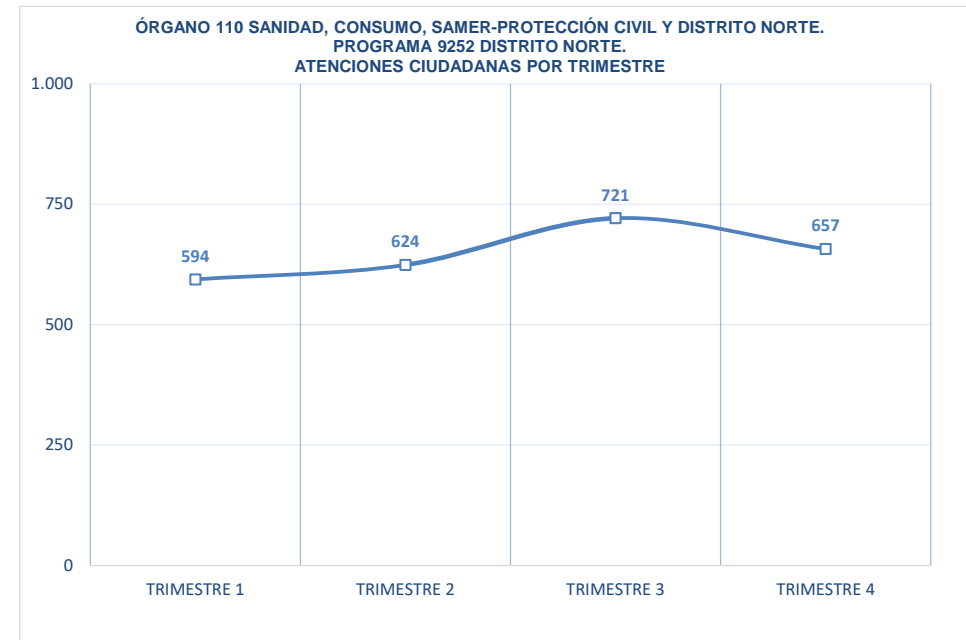
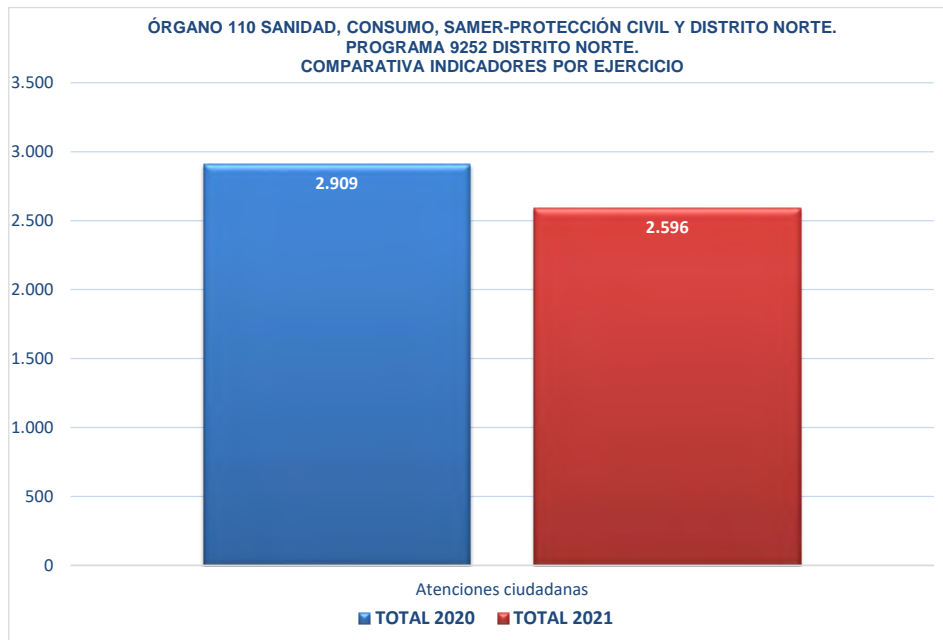
COD. ORGÁNICA	110
ORGÁNICA	SANIDAD, CONSUMO, SAMER-PROTECCION CIVIL Y DISTRITO NORTE
COD. PROGRAMA	9252
PROGRAMA	Distrito norte

CAPÍTULO	CRÉDITOS INICIALES	CRÉDITOS DEFINITIVOS	OBLIGACIONES RECONOCIDAS	PAGOS ORDENADOS
1				
GASTOS DE PERSONAL	99.507,19	99.507,19	40.212,15	39.113,41
2				
GASTOS CORRIENTES EN BIENES Y SERVICIOS	21.800,00	23.059,06	14.987,90	14.799,96
TOTALES	121.307,19	122.566,25	55.200,05	53.913,37



**ÓRGANO 110 SANIDAD, CONSUMO, SAMER-PROTECCIÓN CIVIL Y DISTRITO NORTE.
PROGRAMA 9252 DISTRITO NORTE**

EJERCICIO	COD. ORGÁNICA	ORGÁNICA	COD. PROGRAMA	PROGRAMA	INDICADOR	TOTAL 2020	PREVISIÓN 2021	TRIMESTRE 1	TRIMESTRE 2	TRIMESTRE 3	TRIMESTRE 4	TOTAL 2021	TOTAL S/PREVISTO	INCREMENTO S/ EJERCICIO ANTERIOR
2021	110	SANIDAD, CONSUMO, SAMER-PROTECCION CIVIL Y DISTRITO NORTE	9252	Distrito norte	Atenciones ciudadanas	2.909		594	624	721	657	2.596	0,00%	-10,76%





INDICADORES FINANCIEROS, PATRIMONIALES Y PRESUPUESTARIOS.

1. INDICADORES FINANCIEROS Y PATRIMONIALES

A) LIQUIDEZ INMEDIATA

EJERCICIO 2021

FONDOS LÍQUIDOS (1)	PASIVO CORRIENTE (2)	LIQUIDEZ INMEDIATA (1/2)
32.362.798,75	26.767.593,20	1,21

B) LIQUIDEZ A CORTO PLAZO

DERECHOS PENDIENTES DE COBRO (2)	FONDOS LÍQUIDOS (1)	PASIVO CORRIENTE (3)	LIQUIDEZ A CORTO PLAZO ((1+2)/3)
35.199.487,27	32.362.798,75	26.767.593,20	2,52

C) LIQUIDEZ GENERAL

ACTIVO CORRIENTE (1)	PASIVO CORRIENTE (2)	LIQUIDEZ GENERAL (1/2)
47.819.483,78	26.767.593,20	1,79

D) ENDEUDAMIENTO POR HABITANTE

PASIVO CORRIENTE (1)	PASIVO NO CORRIENTE (2)	NÚMERO DE HABITANTES (3)	ENDEUDAMIENTO POR HABITANTE ((1+2)/3)
26.767.593,20	25.330.796,57	94862	549,20

E) ENDEUDAMIENTO

PASIVO CORRIENTE (1)	PASIVO NO CORRIENTE (2)	PATRIMONIO NETO (3)	ENDEUDAMIENTO ((1+2)/(1+2+3))
26.767.593,20	25.330.796,57	974.025.335,75	0,05

F) RELACIÓN DE ENDEUDAMIENTO

PASIVO CORRIENTE (1)	PASIVO NO CORRIENTE (2)	RELACIÓN DE ENDEUDAMIENTO (1/2)
26.767.593,20	25.330.796,57	1,06

G) CASH-FLOW

PASIVO NO CORRIENTE (1)	FLUJOS NETOS DE GESTIÓN (2)	PASIVO CORRIENTE (3)	CASH-FLOW ((1/2) + (3/2))
25.330.796,57	7.817.555,77	26.767.593,20	6,66

H) PERIODO MEDIO DE PAGO A ACREEDORES COMERCIALES

SUMATORIO DE NÚMERO DE DÍAS PERIODO DE PAGO X IMPORTE DE PAGO (1)	SUMATORIO DE IMPORTE DE PAGO (2)	PERIODO MEDIO DE PAGO A ACREEDORES COMERCIALES (1/2)
411.215.322,75	41.108.221,62	10,00

I) PERIODO MEDIO DE COBRO

SUMATORIO DE NÚMERO DE DÍAS PERIODO DE COBRO X IMPORTE DE COBRO (1)	SUMATORIO IMPORTE DE COBRO (2)	PERIODO MEDIO DE COBRO (1/2)
0,00	0,00	0,00



Ayuntamiento de Las Rozas de Madrid
 C.I.F.: P28127001
 Pza. Mayor, nº 1 – 28230 Las Rozas de Madrid

J) RATIOS DE LA CUENTA DEL RESULTADO ECONÓMICO PATRIMONIAL

1) ESTRUCTURA DE LOS INGRESOS

INGRESOS DE GESTIÓN ORDINARIA (1)	INGRESOS TRIBUTARIOS Y URBANÍSTICOS / (1)	TRANSFERENCIAS Y SUBVENCIONES RECIBIDAS / (1)	VENTAS Y PRESTACIÓN DE SERVICIOS / (1)	RESTO DE INGRESOS DE GESTIÓN ORDINARIA / (1)
93.802.007,22	0,79	0,17	0,02	0,01

2) ESTRUCTURA DE LOS GASTOS

GASTOS DE GESTIÓN ORDINARIA (1)	GASTOS DE PERSONAL / (1)	TRANSFERENCIAS Y SUBVENCIONES CONCEDIDAS / (1)	APROVISIONAMIENTOS / (1)	RESTO GASTOS DE GESTIÓN ORDINARIA / (1)
95.311.225,88	0,41	0,04	0,00	0,55

3) COBERTURA DE LOS GASTOS CORRIENTES

GASTOS DE GESTIÓN ORDINARIA (1)	INGRESOS DE GESTIÓN ORDINARIA (2)	COBERTURA DE LOS GASTOS CORRIENTES (1/2)
95.311.225,88	93.802.007,22	1,02



Ayuntamiento de Las Rozas de Madrid
C.I.F.: P28127001
Pza. Mayor, nº 1 - 28230 Las Rozas de Madrid

INDICADORES PRESUPUESTARIOS

DEL PRESUPUESTO CORRIENTE

EJERCICIO 2021

EJECUCIÓN DEL PRESUPUESTO DE GASTOS = OBLIGACIONES RECONOCIDAS NETAS / CRÉDITOS DEFINITIVOS		
EJECUCIÓN DEL PRESUPUESTO DE GASTOS	OBLIGACIONES RECONOCIDAS NETAS	CRÉDITOS DEFINITIVOS
0,64	106.974.894,75	167.300.783,07

REALIZACIÓN DE PAGOS = PAGOS LÍQUIDOS / OBLIGACIONES RECONOCIDAS NETAS		
REALIZACIÓN DE PAGOS	PAGOS LÍQUIDOS	OBLIGACIONES RECONOCIDAS NETAS
0,87	92.543.616,39	106.974.894,75

GASTO POR HABITANTE = OBLIGACIONES RECONOCIDAS NETAS / Nº DE HABITANTES		
GASTO POR HABITANTE	OBLIGACIONES RECONOCIDAS NETAS	Nº DE HABITANTES
1.127,69	106.974.894,75	94.862

INVERSION POR HABITANTE = OBLIGACIONES RECONOCIDAS NETAS (Cap. VI y VII) / Nº DE HABITANTES		
INVERSION POR HABITANTE	OBLIGACIONES RECONOCIDAS NETAS (Cap. VI y VII)	Nº DE HABITANTES
194,23	18.424.848,84	94.862

ESFUERZO INVERSOR = OBLIGACIONES RECONOCIDAS NETAS (Cap. VI y VII) / OBLIGACIONES RECONOCIDAS NETAS		
ESFUERZO INVERSOR	OBLIGACIONES RECONOCIDAS NETAS (Cap. VI y VII)	OBLIGACIONES RECONOCIDAS NETAS
0,17	18.424.848,84	106.974.894,75

EJECUCIÓN DEL PRESUPUESTO DE INGRESOS = DERECHOS RECONOCIDOS NETOS / PREVISIONES DEFINITIVAS		
EJECUCIÓN DEL PRESUPUESTO DE INGRESOS	DERECHOS RECONOCIDOS NETOS	PREVISIONES DEFINITIVAS
0,67	112.884.118,99	167.300.783,07

REALIZACIÓN DE COBROS = RECAUDACIÓN NETA / DERECHOS RECONOCIDOS NETOS		
REALIZACIÓN DE COBROS	RECAUDACIÓN NETA	DERECHOS RECONOCIDOS NETOS
0,89	100.424.313,74	112.884.118,99

AUTONOMÍA = DERECHOS RECONOCIDOS NETOS (de los cap I, II, III, V, VI, VIII y transferencias recibidas) / DERECHOS RECONOCIDOS NETOS TOTALES		
AUTONOMÍA	DERECHOS RECONOCIDOS NETOS (de los cap I, II, III, V, VI, VIII y transferencias recibidas)	DERECHOS RECONOCIDOS NETOS TOTALES
0,87	98.445.575,62	112.884.118,99

AUTONOMÍA FISCAL = DERECHOS RECONOCIDOS NETOS DE INGRESOS TRIBUTARIOS / DERECHOS RECONOCIDOS NETOS TOTALES		
AUTONOMÍA FISCAL	DERECHOS RECONOCIDOS NETOS DE INGRESOS TRIBUTARIOS	DERECHOS RECONOCIDOS NETOS TOTALES
0,65	73.564.707,06	112.884.118,99



Ayuntamiento de Las Rozas de Madrid
 C.I.F.: P28127001
 Pza. Mayor, nº 1 - 28030 Las Rozas de Madrid

INDICADORES PRESUPUESTARIOS

SUPERÁVIT (o DÉFICIT) POR HABITANTE = RESULTADO PRESUPUESTARIO AJUSTADO / Nº DE HABITANTES		
SUPERÁVIT (o DÉFICIT) POR HABITANTE	RESULTADO PRESUPUESTARIO AJUSTADO	Nº DE HABITANTES
116,21	11.023.791,12	94.862

DE PRESUPUESTO CERRADOS

REALIZACIÓN DE PAGOS = PAGOS / SALDO INICIAL DE OBLIGACIONES (+/- Modificaciones y Anulaciones)		
REALIZACIÓN DE PAGOS	PAGOS	SALDO INICIAL DE OBLIGACIONES (+/- Modificaciones y Anulaciones)
0,91	8.911.864,46	9.781.044,18

REALIZACIÓN DE COBROS = COBROS / SALDO INICIAL DE DERECHOS (+/- Modificaciones y Anulaciones)		
REALIZACIÓN DE COBROS	COBROS	SALDO INICIAL DE DERECHOS (+/- Modificaciones)
0,23	6.572.899,11	28.710.730,10

Acreedores por operaciones devengadas.

EJERCICIO 2021

CUENTA	IMPORTE	OBSERVACIONES
1200	1.177.521,27	Resultados de ejercicios anteriores.
2060	20.023,08	Inmovilizaciones intangibles. Aplicaciones informáticas.
2110	15.469,40	Inmovilizaciones materiales.Construcciones.
2120	4.083.344,83	Inmovilizaciones materiales.Infraestructuras.
2140	48.880,87	Inmovilizaciones materiales.Maquinaria y utillaje.
2150	33.359,70	Inmovilizaciones materiales.Instalaciones técnicas y otras instalaciones.
2190	170.723,59	Inmovilizaciones materiales.Otro inmovilizado material.
6210	371,97	Servicios exteriores.Arrendamientos y cánones.
6220	32.625,20	Servicios exteriores.Reparaciones y conservación.
6230	24.315,46	Servicios exteriores.Servicios de profesionales independientes.
6240	715,70	Servicios exteriores.Transportes.
6250	17.149,59	Servicios exteriores.Primas de seguros.
6270	3.541,78	Servicios exteriores.Publicidad, propaganda y relaciones públicas.
6280	159.698,48	Servicios exteriores.Suministros.
6290	275.498,60	Servicios exteriores.Comunicaciones y otros servicios.
6310	712,04	Tributos de carácter autonómico.
TOTAL	6.063.951,56	

ESTUDIO DE LOS COSTES Y RENDIMIENTO DE LOS SERVICIOS EJERCICIO 2021

Org.	Progr.	Descripción	Gasto Corriente	Anualidad Inversión	% s/ IND.	Gastos Indirectos	Anual Invers Anterior	TOTAL GASTOS
100	1500	Administración General de Urbanismo	1.291.479,49	1.980,78	1,37%	238.971,78	124.962,93	1.564.473,40
101	1300	Administración General de la Seguridad	450.000,21	2.846,45	0,45%	78.127,12	76.413,35	547.032,96
102	1601	Administración general de servicios a la ciudad	425.981,41		0,49%	84.793,22		510.774,63
106	3300	Adminstración general de cultura	1.722.225,42	11.252,33	1,70%	297.076,27	582.869,08	2.372.387,43
107	3400	Administración General del Deporte	268.537,08	61,35	0,31%	53.221,31	934.740,28	1.255.333,08
108	3200	Administración General de Educación	304.703,33		0,35%	60.652,35		365.355,68
109	2310	Servicios sociales generales	1.384.979,87	1.628,88	1,49%	260.319,78	189.524,35	1.757.630,20
			5.847.906,81		6,16%	1.073.161,83	1.908.509,99	8.372.987,38

ESTUDIO DE LOS COSTES Y RENDIMIENTO DE LOS SERVICIOS EJERCICIO 2021

Org.	Progr.	Descripción	Gasto Corriente	inversiones Anual DIRECTOS	% s/ an. Gral.	Ind a Gral.	% s/ INDIRECTOS	Gastos Indirectos	Anual Invers Anterior	TOTAL
100	9220	Relaciones institucionales	62.926,06		1,10%	17.285,97	0,09%	15.966,51		96.178,54
101	1320	Seguridad y Orden Público	10.378.088,23	17.541,01	77,74%	425.271,51	12,32%	2.147.270,10	61794,40707	12.996.450,29
101	1330	Ordenación del tráfico y del estacionamiento	308.256,86	61.080,39	1,86%	10.194,50	0,30%	51.473,84	6765,302121	316.831,72
101	4411	Transportes	348.661,45	0,00	2,62%	14.309,41	0,41%	72.250,73		435.221,59
101	9206	Parque movil	439.302,29	0,00	3,30%	18.029,40	0,52%	91.033,61	5658,865763	554.024,17
102	1530	Infraestructura viaria	4.819.822,80	2.624.665,70	14,50%	74.066,59	0,64%	112.329,02	116371,5416	793.015,46
102	1532	Pavimentación de vías públicas	1.202.684,07	1.202.684,07	0,71%	3.634,02	0,03%	5.511,34	101143,4566	134.342,51
102	1630	Limpieza viaria	0,00		0,00%	0,00	0,00%	0,00		0,00
102	1650	Alumbrado público	1.854.666,05	316.037,65	37,40%	191.040,43	1,66%	289.730,95	299551,3052	2.044.823,20
102	4590	Infraestructuras	4.920.489,27	4.920.489,27	3,51%	17.946,02	0,16%	27.216,84	946577,0399	1.110.524,97
103	1600	Alcantarillado	54.708,62		0,29%		0,06%	10.889,96		65.598,58
103	1621	Recogida de residuos	1.847.001,75	31.345,63	9,56%		2,07%	361.618,17	1744,7646	2.180.048,55
103	1622	Gestión de residuos sólidos urbanos	218.964,16		1,15%		0,25%	43.585,65		262.549,81
103	1623	Tratamiento de residuos	1.051.452,78		5,53%		1,20%	209.295,67		1.260.748,45
103	1630	Limpieza viaria	5.683.050,99		29,90%		6,49%	1.131.232,88		6.814.283,87
103	1710	Parques y jardines	7.389.106,04	505.551,08	36,29%		7,88%	1.373.141,56	340394,3455	8.611.879,86
103	1720	Protección y mejora del medio ambiente	1.798.350,13	1.076.694,51	3,91%		0,85%	147.825,64	109378,6183	999.845,89
103	1721	PROTECCIÓN CONTRA LA CONTAMINACIÓN ACÚSTICA, LUMÍNICA Y AT	0,00		0,00%		0,00%	0,00		0,00
104	9208	Actos civiles	0,00		0,00%		0,00%	0,00		0,00
105	3380	Fiestas populares	682.658,60	1.118,42	12,80%		0,78%	135.685,42	472.664,24	1.290.001,68
105	9231	Gestión de padrón municipal de habitantes	44.827,61		0,84%		0,05%	8.923,11		53.750,72
106	1600	Alcantarillado	0,00		0,00%		0,00%	0,00		0,00
106	3321	Bibliotecas	2.386.054,24	190.427,74	24,29%	576.267,41	3,17%	552.598,49	141.498,42	3.470.223,25
106	3330	Museos	241.017,29	140.714,02	1,15%	27.280,19	0,15%	26.159,72	1.926,63	159.506,69
106	3340	Escuelas y talleres	2.440.628,35	15.275,02	26,79%	635.537,22	3,50%	609.433,91	11.988,45	3.683.076,66
106	3341	Programación cultural	1.450.221,26	20.284,62	15,81%	375.112,61	2,06%	359.705,68	29.023,91	2.195.807,30
106	3370	Servicios de juventud	1.212.764,85	54.331,08	12,81%	303.954,82	1,67%	291.470,54	71.151,10	1.826.901,89
106	4311	Ferías	241.567,65		2,67%	63.280,22	0,35%	60.681,13	14.427,42	379.956,42
107	3410	Promoción y fomento del deporte	2.552.212,05		26,62%	334.210,83	3,30%	574.553,43	441.690,36	3.902.666,68
107	3420	Instalaciones deportivas	9.205.795,02	2.544.353,87	70,20%	881.284,18	8,69%	1.515.046,23		9.126.286,24
107	9251	Distrito sur	36.853,23		0,38%	4.825,91	0,05%	8.296,39		49.975,53
108	2410	Fomento del empleo	1.456.133,95		24,55%	89.681,93	2,52%	440.099,54		2.651.057,31
108	3230	Educación infantil y primaria	4.600.084,13	1.357.369,55	37,84%	138.253,19	3,89%	678.455,09	207.478,43	4.294.334,15
108	3250	Vigilancia escolaridad obligatoria	62.575,21		0,72%	2.645,51	0,07%	12.982,43		78.203,16
108	3260	Servicios complementarios de educación	578.998,99		6,70%	24.478,55	0,69%	120.124,50		723.602,03
108	3270	Promoción educativa	143.115,12		1,66%	6.050,53	0,17%	29.691,99		178.857,64
108	4331	Innovación, economía y emprendimiento	2.851.995,81	705.035,97	25,01%	91.363,93	2,57%	448.353,65		2.700.778,13

Org.	Progr.	Descripción	Gasto Corriente	inversiones Anual DIRECTOS	% s/ an. Gral.	Ind a Gral.	% s/ INDIRECTOS	Gastos Indirectos	Annual Invers Anterior	TOTAL
109	1522	Vivienda	5.192,88		0,14%	2.416,22	0,01%	1.514,62		9.123,72
109	2311	Discapacidad y deperendencia	657.693,44		17,41%	306.021,06	1,10%	191.831,03		1.155.545,53
109	2312	Voluntariado y cooperación	0,00		0,00%	0,00	0,00%	0,00		0,00
109	2313	Area atención social primaria	727.979,51		19,27%	338.724,77	1,22%	212.331,54		1.279.035,82
109	2314	Mujer	218.382,23		5,78%	101.612,02	0,37%	63.696,07		383.690,33
109	2315	Convivencia e integración	0,00		0,00%	0,00	0,00%	0,00		0,00
109	2316	Mayor	530.840,98		14,05%	246.997,32	0,89%	154.831,67		932.669,97
109	2318	Familia	328.936,72		8,71%	153.052,41	0,55%	95.941,77		577.930,89
109	9250	Distrito centro	646,67		0,02%	300,89	0,00%	188,62		1.136,18
110	1350	SAMER-PROTECCIÓN CIVIL GASTOS GENERALES	1.765.342,01	1.955,36	26,33%		2,01%	351.047,73	210.062,95	2.324.692,87
110	1351	SAMER	31.924,80	8.582,80	0,36%		0,03%	4.798,09		28.902,60
110	1352	PROTECCIÓN CIVIL	68.175,86		1,02%		0,08%	13.570,66		81.746,52
110	1360	Servicio de extinción de incendios	2.969.029,69		44,33%		3,39%	590.996,63		3.560.026,32
110	1640	Cementerio y servicios funerarios	201.525,72		3,01%		0,23%	40.114,46		241.640,18
110	3110	Protección de la Salubridad Pública	1.481.987,57	60.178,58	21,30%		1,63%	283.944,76	16.416,16	1.726.833,41
110	3120	Servicios asistenciales y centros de salud	9.428,85		0,14%		0,01%	1.876,85		11.305,70
110	4930	Consumo	113.484,87		1,69%		0,13%	22.589,59		136.074,46
110	9252	Distrito norte	55.200,05		0,82%		0,06%	10.987,78		66.187,83
			81.730.806,76			5.475.129,60		14.002.895,59	3.607.707,72	87.957.895,31

ESTUDIO DE LOS COSTES Y RENDIMIENTO DE LOS SERVICIOS EJERCICIO 2021

Org.	Progr.	Descripción	Gasto Corriente	inversiones Anual INDIRECTOS	Anualidad Inversión	Anual Invers Anterior	TOTAL Gastos Indirectos
100	9120	Alcaldía	267.722,26				267.722,26
100	9121	Organos de Gobierno	2.804.797,13	0,00			2.804.797,13
100	9205	Servicios jurídicos	1.105.921,44				1.105.921,44
100	9253	Comunicación	253.241,67				253.241,67
101	1322	Servicio vigilancia	2.395.288,66	952.575,70	95.257,57	295.057,58	1.833.028,11
102	9202	Régimen interior	668.893,25	54.132,21	4.953,42	34.791,44	654.505,90
102	9209	Dependencias	595.062,52	168.394,85	10.876,61	13.846,60	451.390,88
103	9204	Informática	3.066.343,16	584.555,68	58.882,41	438.795,75	2.979.465,64
104	2210	Otras prestaciones económicas a favor de empleados	820.228,52				820.228,52
104	9201	Recursos Humanos	2.219.458,94				2.219.458,94
104	9203	Formación	67.685,03				67.685,03
104	9207	Prevención de riesgos laborales	447.431,44				447.431,44
105	110	Deuda Pública	3.286,85				3.286,85
105	9200	Secretaría General	675.662,71				675.662,71
105	9310	Intervención	1.102.432,58	18.089,50	3.014,92	14.568,06	1.101.926,06
105	9320	Gestión e inspección tributaria	1.179.635,05	5.052,44	842,07	37.246,32	1.212.671,01
105	9340	Tesorería y recaudación	1.542.584,66				1.542.584,66
sumas:			19.215.675,87	1.782.800,38	173.827,00	834.305,75	18.441.008,24

ESTUDIO DE LOS COSTES Y RENDIMIENTO DE LOS SERVICIOS EJERCICIO 2021

Org.	Progr.	Descripción	TOTAL	Tasas y Precios	Subv. Corrientes	Otros Ingresos	Canon	Subv. Capital	Ingresos Admón. Grales.	Total Ingresos	Cobertura
100	9220	Relaciones institucionales	62.926,06							0,00	0,00%
101	1320	Seguridad y Orden Público	10.378.088,23		1.402.152,00					1.402.152,00	13,51%
101	1330	Ordenación del tráfico y del estacionamiento	308.256,86	64.994,65		111.740,68				176.735,33	57,33%
101	4411	Transportes	348.661,45							0,00	0,00%
101	9206	Parque movil	439.302,29							0,00	0,00%
102	1530	Infraestructura viaria	4.819.822,80							0,00	0,00%
102	1532	Pavimentación de vías públicas	1.202.684,07							0,00	0,00%
102	1650	Alumbrado público	1.854.666,05							0,00	0,00%
102	4590	Infraestructuras	4.920.489,27				386.523,79			386.523,79	7,86%
103	1600	Alcantarillado	54.708,62							0,00	0,00%
103	1621	Recogida de residuos	1.847.001,75							0,00	0,00%
103	1622	Gestión de residuos sólidos urbanos	218.964,16							0,00	0,00%
103	1623	Tratamiento de residuos	1.051.452,78							0,00	0,00%
103	1630	Limpieza viaria	5.683.050,99							0,00	0,00%
103	1710	Parques y jardines	7.389.106,04							0,00	0,00%
103	1720	Protección y mejora del medio ambiente	1.798.350,13			11.792,88				11.792,88	0,66%
103	1721	Protección contra la contaminación acústica, lumínica y atmo									
104	9208	Actos civiles	0,00	702,99						702,99	#¡DIV/0!
105	3380	Fiestas populares	682.658,60							0,00	0,00%
105	9231	Gestión de padrón municipal de habitantes	44.827,61							0,00	0,00%
106	3321	Bibliotecas	2.386.054,24		35.456,13					35.456,13	1,49%
106	3330	Museos	241.017,29							0,00	0,00%
106	3340	Escuelas y talleres	2.440.628,35	557.492,36						557.492,36	22,84%
106	3341	Programación cultural	1.450.221,26	3.267,00						3.267,00	0,23%
106	3370	Servicios de juventud	1.212.764,85	22.148,00			80.000,00			102.148,00	8,42%
106	4311	Ferias	241.567,65	3.354,00						3.354,00	1,39%

Org.	Progr.	Descripción	TOTAL	Tasas y Precios	Subv. Corrientes	Otros Ingresos	Canon	Subv. Capital	Ingresos Admón. Grales.	Total Ingresos	Cobertura
107	3410	Promoción y fomento del deporte	2.552.212,05	1.536.228,58						1.536.228,58	60,19%
107	3420	Instalaciones deportivas	9.205.795,02				301.534,22			301.534,22	3,28%
107	9251	Distrito sur	36.853,23							0,00	0,00%
108	2410	Fomento del empleo	1.456.133,95							0,00	0,00%
108	3230	Educación infantil y primaria	4.600.084,13		354.009,55					354.009,55	7,70%
108	3250	Vigilancia escolaridad obligatoria	62.575,21							0,00	0,00%
108	3260	Servicios complementarios de educación	578.998,99	2.045,00						2.045,00	0,35%
108	3270	Promoción educativa	143.115,12							0,00	0,00%
108	4331	Innovación, economía y emprendimiento	2.851.995,81							0,00	0,00%
109	1522	Vivienda	5.192,88			25.005,63				25.005,63	481,54%
109	2311	Discapacidad y deperencia	657.693,44							0,00	0,00%
109	2312	Voluntariado y cooperación	0,00							0,00	#¡DIV/0!
109	2313	Area atención social primaria	727.979,51							0,00	0,00%
109	2314	Mujer	218.382,23		83.658,87					83.658,87	38,31%
109	2315	Convivencia e integración	0,00							0,00	#¡DIV/0!
109	2316	Mayor	530.840,98	4.741,70						4.741,70	0,89%
109	2318	Familia	328.936,72	1.251,41	251.452,17					252.703,58	76,82%
109	9250	Distrito centro	646,67							0,00	0,00%
110	1350	Samer-Protección Civil Gastos Generales	1.765.342,01							0,00	0,00%
110	1351	Samer	31.924,80							0,00	0,00%
110	1352	Protección Civil	68.175,86							0,00	0,00%
110	1360	Servicio de extinción de incendios	2.969.029,69							0,00	0,00%
110	1640	Cementerio y servicios funerarios	201.525,72	135.688,30			270.180,00			405.868,30	201,40%
110	3110	Protección de la Salubridad Pública	1.481.987,57	26.116,21	16.525,14					42.641,35	2,88%
110	3120	Servicios asistenciales y centros de salud	9.428,85							0,00	0,00%
110	4930	Consumo	113.484,87							0,00	0,00%
110	9252	Distrito norte	55.200,05							0,00	0,00%
SUMAS:			81.730.806,76	2.358.030,20	2.143.253,86	148.539,19	1.038.238,01	0,00	0,00	5.688.061,26	6,96%



Ayuntamiento de Las Rozas de Madrid
C.I.F.: P28127001
Pza Mayor, nº 1 - 28230 Las Rozas de Madrid

Fecha Obtención 23/05/2022

10:49:11

Pág. 1

ACTA DE ARQUEO PRESUPUESTO 2021 Periodo desde 1/1 a 31/12

Existencia anterior al periodo		28.223.280,88
INGRESOS		
De Presupuesto.		109.764.480,35
Por operaciones no Presup.		14.534.219,12
Por Reintegros de Pago.		28.124,03
De Recursos de Otros Entes.		27,06
Por Movimientos Internos.		104.114.777,84
De Operaciones Comerciales		0,00
TOTAL INGRESOS		228.441.628,40
Suman Existencias + Ingresos		256.664.909,28
PAGOS		
De Presupuesto.		101.483.604,88
Por operaciones no Presup.		15.936.460,31
Por Devolución de Ingresos.		2.767.267,50
De Recursos de Otros Entes.		0,00
Por Movimientos Internos		104.114.777,84
De Operaciones Comerciales		0,00
Por diferencias de redondeo del Euro		0,00
TOTAL PAGOS		224.302.110,53
Existencias a fin del periodo		32.362.798,75





ACTA DE ARQUEO PRESUPUESTO 2021 Periodo desde 1/1 a 31/12

ORD.	Nº Cuenta	Descripción del Ordinal	SALDO INICIAL	ANTERIOR		PERIODO		EXISTENCIAS
				INGRESOS	PAGOS	E. INICIAL	INGRESOS	
001	CAJA DE LA CORPORACI							
201	KUTXABANK ES03.20	ES-03-20950844313239057453	111.324,13			111.324,13	2.069.030,76	2.094.830,66
204	CAJAMAR ES04.3058.	ES-04-30581911012720000311						
206	UNICAJA ES58.2103.47	ES-58-21034720610033392683	14.016.946,46			14.016.946,46	33.666.590,13	41.868.317,64
207	B.SANTAND. ES96.004	ES-96-00495182082110010339	5.272.691,31			5.272.691,31	208.724,56	5.448.724,69
211	CAIXABANK ES66.2100.1	ES-66-21001102001300588401	3.828.994,69			3.828.994,69	57.439.700,00	50.298.579,80
212	CAIXABANK ES.95.2100	ES-95-21004560521300298147	9.636,84			9.636,84	2.344,81	382,00
215	CAIXABANK ES27.2100.1	ES-27-21001102081300691125	3.338,06			3.338,06		1.189,00
218	B.SANTAND ES97.007	ES-97-00790837660660000173	1.733,67			1.733,67	20.391,19	28,78
222	CAIXABANK ES06.2100.1	ES-06-21001102071300390270	7.112,18			7.112,18	26.041,16	158,00
223	B.SABADELL ES28.0081	ES-28-00810357480001433852	1.850.633,09			1.850.633,09	69.525.454,86	67.923.905,19
224	B.SABADELL ES38.0081	ES-38-00810357430001400646	132.694,10			132.694,10	2.918.417,13	2.577.193,47
225	BBVA ES38.0182.2370.	ES-38-01822370460208851312	17.643,67			17.643,67	103.730,54	3.813,47
232	CAIXABANK ES28.2100	ES-28-21001781650200012630	326.651,06			326.651,06	8.121.629,95	11.833,10
233	BBVA ES19.0182.2370.	ES-19-0182237042020280992	2.574.534,01			2.574.534,01	42.371.912,05	42.093.039,33
234	UNICAJABAN ES17.210	ES-17-21034720600034752440	8.340,44			8.340,44	5.049,00	387,21
239	BBVA ES75.0182.2370.	ES-75-01822370480208000114	4.542,06			4.542,06	2.402,28	24,20





ACTA DE ARQUEO PRESUPUESTO 2021 Periodo desde 1/1 a 31/12

ORD.	Nº Cuenta	Descripción del Ordinal	SALDO INICIAL	ANTERIOR		PERIODO		EXISTENCIAS	
				INGRESOS	PAGOS	E. INICIAL	INGRESOS		PAGOS
701	CAJA PARA PAGOS A J								
802	CAIXABANK ES80 2100 1		248,81			248,81	145.788,89	89,86	
	ES-51-20382228976001080731						1.866,84		
803	CAIXABANK ES42 2100 1		36.679,54			36.679,54		36.679,54	
	ES-72-20382228966001080596								
804	CAIXABANK ES25 2100 1								
	ES-87-20382228966001086824								
805	CAIXABANK 53 210011		5.298,20			5.298,20			
	ES-05-20382228936001166533								
806	CAIXABANK ES93 2100 1					9.079,68		193,97	
	ES-58-20382228966001395175								
807	BSCH ES83 0049 5182 0					35.000,00			
	ES-63-00495182002016475805								
815	CAIXABANK ES62 2100 1		14.238,56			14.238,56			
	ES-52-20382228966001155455								
901	FORMALIZACIÓN						569.786,33		
902	CUENTA COMPENSACI						7.905,85		
903	B.SANTAND. ES33.003								
905	BANKIA ES41.2038.222								
906	B.SABADELL ES28.008								
908	BBVA ES20.0182.2370.								
	Totales		28.223.280,88			28.223.280,88	217.250.846,01	213.111.328,14	32.362.798,75



Ayuntamiento de Las Rozas de Madrid
 C.I.F.: P28127001
 Pza Mayor, nº 1 - 28230 Las Rozas de Madrid

ACTA DE ARQUEO PRESUPUESTO 2021 Periodo desde 1/1 a 31/12

ESTADO DEMOSTRATIVO DEL ACTA DE ARQUEO

INGRESOS	INGRESOS BRUTOS	AJUSTES	INGRESOS LIQUIDOS
Existencia anterior al periodo	28.223.280,88		28.223.280,88
De Presupuesto de Ingresos, directos en Tesorería	108.869.658,03		108.869.658,03
Descontados en Pagos de Pto. Gastos	1.732,91	-1.732,91	0,00
Descontados en Pagos No Presupuestarios	25.942,61	-25.942,61	0,00
Descontados en Pagos por Dev. Ingresos	0,00	0,00	0,00
Descontados en Pagos de Recursos Otros Entes	0,00	0,00	0,00
Aplicaciones Definitivas de Ingresos Presupuestarios	867.146,80	-867.146,80	0,00
De Operaciones No Presupuestarias, directos en Tesorería	1.636.147,19		1.636.147,19
Descontados en Pagos de Pto. Gastos	8.802.894,98	-8.802.894,98	0,00
Descontados en Pagos No Presupuestarios	1.488.422,89	-1.488.422,89	0,00
Descontados en Pagos por Dev. Ingresos	932,75	-932,75	0,00
Descontados en Pagos de Recursos Otros Entes	0,00	0,00	0,00
Ingresos de IVA Repercutido Deducible	1.704.719,83		1.704.719,83
Aplicaciones Provisionales de Ingresos	897.392,03		897.392,03
Aplicaciones Definitivas de Ingresos No Presupuestarios	1.875,00	-1.875,00	0,00
Aplicaciones Definitivas de IVA Repercutido Deducible	1.834,45	-1.834,45	0,00
Por Reintegros de Pagos, directos en Tesorería	28.124,03		28.124,03
Descontados en Pagos a Reintegros de Gastos	0,00	0,00	0,00
Aplicaciones Definitivas a Reintegros de Gastos	0,00	0,00	0,00
De Recursos de Otros Entes Públicos, directos en Tesorería	27,06		27,06
Aplicaciones Definitivas de Recursos de Otros Entes	0,00	0,00	0,00
Por Movimientos Internos de Tesorería	104.114.777,84		104.114.777,84
De Operaciones Comerciales	0,00		0,00
	Descuentos en Reintegros	0,00	0,00
TOTAL INGRESOS	228.441.628,40	-11.190.782,39	217.250.846,01
Suman Existencias más INGRESOS	256.664.909,28		245.474.126,89





ACTA DE ARQUEO	PRESUPUESTO	2021	Periodo desde	1/1	a	31/12
-----------------------	--------------------	-------------	----------------------	------------	----------	--------------

ESTADO DEMOSTRATIVO DEL ACTA DE ARQUEO

PAGOS	PAGOS BRUTOS	AJUSTES	PAGOS LIQUIDOS
De Presupuesto, directos de Tesorería	101.483.604,88		101.483.604,88
De Operaciones No Presupuestarias, directos en Tesorería	15.034.035,55		15.034.035,55
Pagos de IVA Soportado Deducible en Gastos	29.379,00		29.379,00
Pagos de IVA Soportado en Oper. No Presupuestarias	0,00		0,00
Pagos de IVA Soportado en Dev. de Ingresos	2.189,51		2.189,51
Por descuentos No Presupuestarios en Reintegros de Gastos	0,00		0,00
Por descuentos No Presupuestarios en Reintegros de R.O.E.	0,00		0,00
Por Aplicaciones Definitivas de Ingresos	870.856,25	-870.856,25	0,00
Por Devolución de Ingresos, directos de Tesorería	2.767.267,50		2.767.267,50
Descontados en Reintegros de Pagos de Pto. de Gastos	0,00	0,00	0,00
Descontados en Reintegros de Pagos de Recursos Otros Entes	0,00	0,00	0,00
De Recursos de Otros Entes Públicos	0,00		0,00
Por Movimientos Internos de Tesorería	104.114.777,84		104.114.777,84
De Operaciones Comerciales	0,00		0,00
TOTAL PAGOS	Descuentos en Pagos	-10.319.926,14	-10.319.926,14
Existencias a fin del periodo	224.302.110,53	-11.190.782,39	213.111.328,14
	32.362.798,75		32.362.798,75



SALDOS ANTICIPOS CAJA FIJA A 31-12-2021	3
SALDOS BANCARIOS A 31-12-2021	4
CONCILIACION BANCO(21)CAIXABANK ES66 2100 1102 001300568401 31DIC2021	5
CONCILIACION BANCO(218) SANTANDER ES97 0075 0837 66 0660000173 31DIC2021	6
CONCILIACION BANCO(223)SABADELL ES28 0081 0357 48 000143852 31DIC2021	7
CONCILIACION BANCO(224)SABADELL ES38 0081 0357 43 0001400646 31DIC2021	8
CONCILIACION BANCO(802)CAIXABANK ES80 2100 1102 01 1300770345 31DIC2021.pdf	9
CONCILIACION BANCO(803)CAIXABANK ES42 2100 1102 08 1300418673 31DIC2021	10
CONCILIACION BANCO(804)CAIXABANK ES25 2100 1102 05 1300679086 31DIC2021.pdf.pdf.xlsx	11
CONCILIACION BANCO(806)CAIXABANK ES93 2100 1102 09 1300970509 31DIC2021.pdf.pdf.xlsx	12
CONCILIACION BANCO(815)CAIXABANK ES62 2100 1102 00 1300062327 31DIC2021	13
201 – BANCO KUTXABANK ES03 2095 0844 31 3239057453 31DIC2021	14
206 – BANCO UNICAJA ES58 2103 4720 61 0033392683 31DIC2021	15
207 – BANCO SANTANDER ES96 0049 5182 08 2110010339 31DIC2021	16
211 – BANCO CAIXABANK ES66 2100 1102 00 1300568401 31DIC2021	17
212 – BANCO CAIXABANK ES95 2100 4560 52 1300298147 31DIC2021	18
215 – BANCO CAIXABANK ES27 2100 1102 08 1300691125 31DIC2021	19
218 – BANCO SANTANDER ES97 0075 0837 66 0660000173 31DIC2021	20
222 – BANCO CAIXABANK ES06 2100 1102 07 1300390270 31DIC2021	21
223 – BANCO SABADELL ES28 0081 0357 48 000143852 31DIC2021	22
224 – BANCO SABADELL ES38 0081 0357 43 0001400646 31DIC2021	24
225 – BANCO BBVA ES38 0182 2370 45 0208651312 31DIC2021	26
232 – BANCO CAIXABANK ES28 2100 1781 65 0200012630 31DIC2021	27
233 – BANCO BBVA ES19 182 2370 42 0200280992 31DIC2021	28
234 – BANCO UNICAJA ES17 2103 47 20600034752440 31DIC2021	29
239 – BANCO BBVA ES75 0182 2370 48 0208000114 31DIC2021	30
802 – BANCO CAIXABANK ES80 2100 1102 01 1300770345 31DIC2021	31
803 – BANCO CAIXABANK ES42 2100 1102 08 1300418673 31DIC2021	32
804 – BANCO CAIXABANK ES25 2100 1102 05 1300679086 31DIC2021	33
805 – BANCO CAIXABANK ES53 2100 1102 01 1300088533 31DIC2021	34



806 – BANCO CAIXABANK ES93 2100 1102 09 1300970509 31DIC2021	35
807 – BANCO SANTANDER 0049 5182 00 2016475805 31DIC2021	36
815 – BANCO CAIXABANK ES62 2100 1102 00 1300062327 31DIC2021	37





SALDOS CUENTAS BANCARIAS ANTIPOPOS CAJA FIJA A 31-12-2021

Ordinal	Desc. Ord.	Centro Gestor	Sdo. 1 Enero	Sdo. Ant. Período	Ingresos	Pagos	Saldo Contable	Cta. PGCP
701	CAJA PARA PAGOS A JUSTIFICAR	CAJA PARA PAGOS A JUSTIFICAR	0,00	0,00	145.788,89	145.788,89	0,00	5740
802	CAIXABANK ES80 2100 1102 01 1300770345	ALCALDIA	248,81	248,81	1.866,84	2.025,79	89,86	5751
803	CAIXABANK ES42 2100 1102 08 1300418673	SERVICIOS SOCIALES	36.679,54	36.679,54	0,00	0,00	36.679,54	5751
804	CAIXABANK ES25 2100 1102 05 1300679086	PARQUE MOVIL	0,00	0,00	0,00	0,00	0,00	5751
805	CAIXABANK ES53 2100 1102 01 1300088533	ALCALDIA	5.298,20	5.298,20	0,00	0,00	0,00	5751
806	CAIXABANK ES93 2100 1102 09 1300970509	CULTURA	0,00	0,00	9.079,68	8.885,71	193,97	5751
807	BSCH ES83 0049 5182 0020 1647 5805	FIESTAS	0,00	0,00	35.000,00	35.000,00	0,00	5750
815	CAIXABANK ES62 2100 1102 00 1300062327	RRHH	14.238,56	14.238,56	0,00	14.230,83	7,73	5751
TOT.				56.465,11	191.735,41	205.931,22	36.971,10	

FIRMADO ELECTRÓNICAMENTE POR

LA TITULAR DE LA UNIDAD DE CONTABILIDAD Y PRESUPUESTOS,

Beatriz Noheda Cifuentes,

En la fecha especificada en el margen superior

FIRMADO ELECTRÓNICAMENTE POR EL TESORERO

José Luis Cruz Redondo,

En la fecha especificada en el margen superior





Acta de Arqueo a 31-12-2021

Ordinal	Desc. Ord.	Sdo. 1 Enero	Sdo. Ant. Periodo	Ingresos	Pagos	Saldo final	Cta. PGCP
001	CAJA DE LA CORPORACION	0,00	0,00	0,00	0,00	0,00	5700
201	KUTXABANK ES03.2095.0844.3132.3905.7453	111.324,13	57.301,75	28.222,48	0,00	85.524,23	5710
206	UNICAJA ES58.2103.4720.6100.3339.2683	14.016.946,46	3.711.420,87	3.386.618,67	1.282.820,59	5.815.218,95	5710
207	B.SANTAND. ES96.0049.5182.0821.1001.0339	5.272.691,31	31.109,32	1.627,72	45,86	32.691,18	5710
211	CAIXABANK ES66.2100.1102.0013.0056.8401	3.828.994,69	16.322.914,71	270.987,98	5.623.787,80	10.970.114,89	5710
212	CAIXABANK ES.95.2100.4560.5213.0029.8147	9.636,84	11.422,42	205,23	28,00	11.599,65	5710
215	CAIXABANK ES27.2100.1102.0813.0069.1125	3.338,06	2.158,06	0,00	9,00	2.149,06	5710
218	B.SANTAND ES97.0075.0837.6606.6000.0173	1.733,67	17.204,11	4.891,97	0,00	22.096,08	5710
222	CAIXABANK ES06.2100.1102.0713.0039.0270	7.112,18	14.736,00	18.263,34	4,00	32.995,34	5710
223	B.SABADELL ES28.0081.0357.48.0001.433852	1.850.633,09	9.486.082,50	52.963,76	6.086.863,50	3.452.182,76	5710
224	B.SABADELL ES38.0081.0357.43.0001.400646	132.694,10	202.499,69	292.972,37	21.554,30	473.917,76	5710
225	BBVA ES38.0182.2370.4502.0865.1312	17.643,67	88.750,82	28.847,50	37,58	117.560,74	5710
232	CAIXABANK ES28.2100.1781.6502.0001.2630	326.651,06	4.268.612,20	4.171.065,01	3.229,30	8.436.447,91	5710
233	BBVA ES19.0182.2370.4202.0028.0992	2.574.534,01	1.863.758,49	4.208.987,54	3.219.339,30	2.853.406,73	5710
234	UNICAJABAN ES17.2103.4720.6000.3475.2440	8.340,44	8.010,44	5.049,00	57,21	13.002,23	5710
239	BBVA ES75.0182.2370.4802.0800.0114	4.542,06	6.923,02	0,00	2,88	6.920,14	5710
TOT.			36.092.904,40	12.470.702,57	16.237.779,32	32.325.827,65	5710

FIRMADO ELECTRÓNICAMENTE POR

LA TITULAR DE LA UNIDAD DE CONTABILIDAD Y PRESUPUESTOS,

Beatriz Noheda Cifuentes,

En la fecha especificada en el margen superior

FIRMADO ELECTRÓNICAMENTE POR EL TESORERO

José Luis Cruz Redondo,

En la fecha especificada en el margen superior



CONCILIACIÓN BANCARIA		FECHA:		
		Día	Mes	Año
		31	12	2021
ENTIDAD FINANCIERA:		ENTIDAD LOCAL		
SABADELL		AYUNTAMIENTO DE LAS ROZAS DE MADRID		

I B A N :													CODIGO CONTABLE		5710											
Pais	Iban	Entidad				Oficina			Control			Nº de Cuenta			ORDINAL DE TESORERÍA		211									
E	S	6	6	2	1	0	0	1	1	0	2	0	0	1	3	0	0	5	6	8	4	0	1	TIPO DE CUENTA	OPERATIVA	

Saldo ENTIDAD FINANCIERA.....		IMPORTE
		10.970.204,75 €

Cobros realizados por Entidad Local y NO por Entidad Financiera			
Nº	Fecha contable	Concepto	Importe
Subtotal			+ - €

Pagos realizados por Entidad Financiera y NO por Entidad Local			
Nº	Fecha contable	Concepto	Importe
Subtotal			+ - €

Cobros realizados por Entidad Financiera y NO por Entidad Local			
Nº	Fecha contable	Concepto	Importe
	31/12/2021	Regularizar Reintegro Anticipo Caja Fija	89,86 €
Subtotal			- 89,86 €

Pagos realizados por Entidad Local y NO por Entidad Financiera			
Nº	Fecha contable	Concepto	Importe
Subtotal			-

Saldo según CONTABILIDAD		10.970.114,89 €
--------------------------------	--	-----------------

FIRMADO ELECTRÓNICAMENTE POR
LA TITULAR DE LA UNIDAD DE CONTABILIDAD Y PRESUPUESTOS,
Beatriz Noheda Cifuentes,
En la fecha especificada en el margen superior

FIRMADO ELECTRÓNICAMENTE POR EL TESORERO
José Luis Cruz Redondo,
En la fecha especificada en el margen superior

Beatriz Noheda Cifuentes (1 de 2)
 Titular del Organismo de Contabilidad y Presupuestos
 Fecha firma: 25/05/2022 7:26:04
 HASH: F7AA335F3A0DDC62F80B8B7D77F65C8164DFA7

AYUNTAMIENTO DE LAS ROZAS DE MADRID - CERTIFICADOS CONTABLES
 Código para validación: 14WH7-217N0-17GSA
 Verificación: https://sede.lasrozases.es
 Documento firmado electrónicamente desde la Plataforma Firmadoc-BPM de Aytos | Página: 10/42



CONCILIACIÓN BANCARIA		FECHA:		
		<i>Día</i>	<i>Mes</i>	<i>Año</i>
		31	12	2021
ENTIDAD FINANCIERA:		ENTIDAD LOCAL		
SABADELL		AYUNTAMIENTO DE LAS ROZAS DE MADRID		

I B A N :													CODIGO CONTABLE		5710											
Pais	Iban	Entidad	Oficina	Control	Nº de Cuenta								ORDINAL DE TESORERÍA		218											
E	S	9	7	0	0	7	5	0	8	3	7	6	6	0	6	6	0	0	0	0	1	7	3	TIPO DE CUENTA	OPERATIVA	

Saldo ENTIDAD FINANCIERA.....													IMPORTE		22.290,05 €
--------------------------------------	--	--	--	--	--	--	--	--	--	--	--	--	----------------	--	--------------------

Cobros realizados por Entidad Local y NO por Entidad Financiera			
Nº	Fecha contable	Concepto	Importe
Subtotal			+ - €

Pagos realizados por Entidad Financiera y NO por Entidad Local			
Nº	Fecha contable	Concepto	Importe
Subtotal			+ - €

Cobros realizados por Entidad Financiera y NO por Entidad Local			
Nº	Fecha contable	Concepto	Importe
	31/12/2021	Regularizar Reintegro ACF(Pagos a Justificar)	193,97
Subtotal			- 193,97

Pagos realizados por Entidad Local y NO por Entidad Financiera			
Nº	Fecha contable	Concepto	Importe
Subtotal			-

Saldo según CONTABILIDAD													IMPORTE		22.096,08 €
---------------------------------------	--	--	--	--	--	--	--	--	--	--	--	--	----------------	--	--------------------

FIRMADO ELECTRÓNICAMENTE POR
LA TITULAR DE LA UNIDAD DE CONTABILIDAD Y PRESUPUESTOS,
Beatriz Noheda Cifuentes,
En la fecha especificada en el margen superior

FIRMADO ELECTRÓNICAMENTE POR EL TESORERO
José Luis Cruz Redondo,
En la fecha especificada en el margen superior

Beatriz Noheda Cifuentes (1 de 2)
 Titular del Organismo de Contabilidad y Presupuestos
 Fecha firma: 25/05/2022 7:26:04
 HASH: F7AA335F3A0DDC62F938B87D7D7F65C8164DFA7

AYUNTAMIENTO DE LAS ROZAS DE MADRID - CERTIFICADOS CONTABLES
 Código para validación: 14WH7-217N0-17QSA
 Verificación: https://sede.lasrozas.es
 Documento firmado electrónicamente desde la Plataforma Firmadoc-BPM de Aytos | Página: 11/42.



CONCILIACIÓN BANCARIA		FECHA:		
		<i>Día</i>	<i>Mes</i>	<i>Año</i>
		31	12	2021
ENTIDAD FINANCIERA:		ENTIDAD LOCAL		
SABADELL		AYUNTAMIENTO DE LAS ROZAS DE MADRID		

I B A N :														CODIGO CONTABLE		5710									
														ORDINAL DE TESORERÍA		223									
Pais	Iban	Entidad		Oficina		Control		Nº de Cuenta				TIPO DE CUENTA		OPERATIVA											
E	S	2	8	0	0	8	1	0	3	5	7	4	8	0	0	0	1	4	3	3	8	5	2		

Saldo ENTIDAD FINANCIERA.....	IMPORTE
	3.448.814,37 €

Cobros realizados por Entidad Local y NO por Entidad Financiera			
Nº	Fecha contable	Concepto	Importe
Subtotal			+ - €

Pagos realizados por Entidad Financiera y NO por Entidad Local			
Nº	Fecha contable	Concepto	Importe
	03/02/2022	Comisión bancaria por mantenimiento de saldos de 3.368,39 € en extracto bancario el 31/12/2021 y en ficheros SAAS el 03/02/2022	3.368,39 €
Subtotal			+ 3.368,39 €

Cobros realizados por Entidad Financiera y NO por Entidad Local			
Nº	Fecha contable	Concepto	Importe
Subtotal			- -

Pagos realizados por Entidad Local y NO por Entidad Financiera			
Nº	Fecha contable	Concepto	Importe
Subtotal			- -

Saldo según CONTABILIDAD	3.452.182,76 €
---------------------------------------	-----------------------

FIRMADO ELECTRÓNICAMENTE POR
LA TITULAR DE LA UNIDAD DE CONTABILIDAD Y PRESUPUESTOS,
Beatriz Noheda Cifuentes,
En la fecha especificada en el margen superior

FIRMADO ELECTRÓNICAMENTE POR EL TESORERO
José Luis Cruza Redondo,
En la fecha especificada en el margen superior

AYUNTAMIENTO DE LAS ROZAS DE MADRID - CERTIFICADOS CONTABLES



Código para validación : 14WH7-217N0-17QSA
Verificación : https://sede.lasrozas.es
Documento firmado electrónicamente desde la Plataforma Firmadoc-BPM de Aytos | Página: 12/42.

Beatriz Noheda Cifuentes (1 de 2)
Titular del Organismo de Contabilidad y Presupuestos
Fecha firma: 25/05/2022 7:26:04
HASH: F7AA335F3A0DDC62F808B87D7D77F65C8164DFA7

Jose Luis Cruza Redondo (2 de 2)
Tesorero
Fecha firma: 31/05/2022 8:58:14
HASH: F7AA335F3A0DDC62F808B87D7D77F65C8164DFA7

CONCILIACIÓN BANCARIA		FECHA:		
		<i>Día</i>	<i>Mes</i>	<i>Año</i>
		31	12	2021
ENTIDAD FINANCIERA:		ENTIDAD LOCAL		
SABADELL		AYUNTAMIENTO DE LAS ROZAS DE MADRID		

I B A N :											CODIGO CONTABLE		5710												
Pais	Iban	Entidad	Oficina	Control	Nº de Cuenta						ORDINAL DE TESORERÍA		224												
E	S	3	8	0	0	8	1	0	3	5	7	4	3	0	0	0	1	4	0	0	6	4	6	TIPO DE CUENTA	OPERATIVA

Saldo ENTIDAD FINANCIERA	IMPORTE
	473.888,66 €

Cobros realizados por Entidad Local y NO por Entidad Financiera			
Nº	Fecha contable	Concepto	Importe
Subtotal			+ - €

Pagos realizados por Entidad Financiera y NO por Entidad Local			
Nº	Fecha contable	Concepto	Importe
	03/01/2022	Comisión bancaria por mantenimiento de saldos de 29,10 € en extracto bancario el 31/12/2021 y en ficheros de SAAS EL 03/01/2022.	29,10 €
Subtotal			+ 29,10 €

Cobros realizados por Entidad Financiera y NO por Entidad Local			
Nº	Fecha contable	Concepto	Importe
Subtotal			- -

Pagos realizados por Entidad Local y NO por Entidad Financiera			
Nº	Fecha contable	Concepto	Importe
Subtotal			- -

Saldo según CONTABILIDAD	473.917,76 €
---------------------------------------	---------------------

FIRMADO ELECTRÓNICAMENTE POR
LA TITULAR DE LA UNIDAD DE CONTABILIDAD Y PRESUPUESTOS,
Beatriz Noheda Cifuentes,
En la fecha especificada en el margen superior

FIRMADO ELECTRÓNICAMENTE POR EL TESORERO
José Luis Cruz Redondo,
En la fecha especificada en el margen superior

Beatriz Noheda Cifuentes (1 de 2)
 Titular del Organismo de Contabilidad y Presupuestos
 Fecha firma: 25/05/2022 7:26:04
 HASH: F7AA335F3A0DDC62F980B87D7D7F65C6164DF47
 Jose Luis Cruz Redondo (2 de 2)
 Tesorero
 Fecha firma: 31/05/2022 8:54:14
 HASH: F7AA335F3A0DDC62F980B87D7D7F65C6164DF47

AYUNTAMIENTO DE LAS ROZAS DE MADRID - CERTIFICADOS CONTABLES
 Código para validación: 14WH7-217N0-17QSA
 Verificación: https://sede.lasroz.es
 Documento firmado electrónicamente desde la Plataforma Firmadoc-BPM de Aytos | Página: 13/42.



CONCILIACIÓN BANCARIA		FECHA:		
		Día	Mes	Año
		31	12	2021
ENTIDAD FINANCIERA:		ENTIDAD LOCAL		
BANKIA		AYUNTAMIENTO DE LAS ROZAS DE MADRID		

IBAN:															CODIGO CONTABLE		5751									
															ORDINAL DE TESORERÍA		802									
E	S	8	0	2	1	0	0	1	1	0	2	0	1	1	3	0	0	7	7	0	3	4	5	TIPO DE CUENTA	OPERATIVA	

		IMPORTE
Saldo ENTIDAD FINANCIERA.....		6,69 €

Cobros realizados por Entidad Local y NO por Entidad Financiera				
Nº	Fecha contable	Concepto	Importe	
Subtotal			+	0,00 €

Pagos realizados por Entidad Financiera y NO por Entidad Local				
Nº	Fecha contable	Concepto	Importe	
	31/12/2021	PENDIENTE DE CONTABILIZAR ACF CENTRO GESTOR (ALCALDIA)	83,17 €	
Subtotal			+	83,17 €

Cobros realizados por Entidad Financiera y NO por Entidad Local				
Nº	Fecha contable	Concepto	Importe	
Subtotal			-	0,00 €

Pagos realizados por Entidad Local y NO por Entidad Financiera				
Nº	Fecha contable	Concepto	Importe	
Subtotal			-	0,00 €

Saldo según CONTABILIDAD		89,86 €
--------------------------------	--	---------

FIRMADO ELECTRÓNICAMENTE POR
LA TITULAR DE LA UNIDAD DE CONTABILIDAD Y PRESUPUESTOS,
Beatriz Noheda Cifuentes,
En la fecha especificada en el margen superior

FIRMADO ELECTRÓNICAMENTE POR EL TESORERO
José Luis Cruz Redondo,
En la fecha especificada en el margen superior

AYUNTAMIENTO DE LAS ROZAS DE MADRID - CERTIFICADOS CONTABLES
Código para validación: 14WH7-217N0-17QSA
Verificación: https://sede.lasrozas.es
Documento firmado electrónicamente desde la Plataforma Firmadoc-BPM de Aytos | Página: 14/42.



Jose Luis Cruz Redondo (2 de 2)
Tesorero
Fecha firma: 31/05/2022 8:54:14
HASH: F7AA335F3A0DDC62F938B87D77F65C8164DFA7

Beatriz Noheda Cifuentes (1 de 2)
Titular del Organismo de Contabilidad y Presupuestos
Fecha firma: 25/05/2022 7:26:04
HASH: F7AA335F3A0DDC62F938B87D77F65C8164DFA7

CONCILIACIÓN BANCARIA		FECHA:		
		<i>Día</i>	<i>Mes</i>	<i>Año</i>
		31	12	2021
ENTIDAD FINANCIERA:		ENTIDAD LOCAL		
BANKIA		AYUNTAMIENTO DE LAS ROZAS DE MADRID		

IBAN :															CODIGO CONTABLE		5751									
Pais	Iban	Entidad	Oficina	Control	Nº de Cuenta										ORDINAL DE TESORERÍA		803									
E	S	4	2	2	1	0	0	1	1	0	2	0	8	1	3	0	0	4	1	8	6	7	3	TIPO DE CUENTA	OPERATIVA	

Saldo ENTIDAD FINANCIERA.....	IMPORTE
	0,00 €

Cobros realizados por Entidad Local y NO por Entidad Financiera			
Nº	Fecha contable	Concepto	Importe
Subtotal			0,00 €

Pagos realizados por Entidad Financiera y NO por Entidad Local			
Nº	Fecha contable	Concepto	Importe
Subtotal			0,00 €

Cobros realizados por Entidad Financiera y NO por Entidad Local			
Nº	Fecha contable	Concepto	Importe
	31/12/2021	PENDIENTE ULTIMA CUENTA JUSTIFICATIVA.	36.679,54 €
Subtotal			36.679,54 €

Pagos realizados por Entidad Local y NO por Entidad Financiera			
Nº	Fecha contable	Concepto	Importe
Subtotal			0,00 €

Saldo según CONTABILIDAD	36.679,54 €
---------------------------------------	--------------------

FIRMADO ELECTRÓNICAMENTE POR
LA TITULAR DE LA UNIDAD DE CONTABILIDAD Y PRESUPUESTOS,
Beatriz Noheda Cifuentes,
En la fecha especificada en el margen superior

FIRMADO ELECTRÓNICAMENTE POR EL TESORERO
José Luis Cruz Redondo,
En la fecha especificada en el margen superior

Jose Luis Cruz Redondo (2 de 2)
 Tesorero
 Fecha firma: 31/05/2022 8:54:14
 HASH: F7AA335F3A0DDC62F938B87D77F65C8164DFA7

Beatriz Noheda Cifuentes (1 de 2)
 Titular del Organismo de Contabilidad y Presupuestos
 Fecha firma: 25/05/2022 7:26:04
 HASH: F7AA335F3A0DDC62F938B87D77F65C8164DFA7

AYUNTAMIENTO DE LAS ROZAS DE MADRID - CERTIFICADOS CONTABLES
 Código para validación: 14WH7-217N0-17QSA
 Verificación: https://sede.lasrozass.es
 Documento firmado electrónicamente desde la Plataforma Firmadoc-BPM de Aytos | Página: 15/42.



CONCILIACIÓN BANCARIA		FECHA:		
		<i>Día</i>	<i>Mes</i>	<i>Año</i>
		31	12	2021
ENTIDAD FINANCIERA:		ENTIDAD LOCAL		
BANKIA		AYUNTAMIENTO DE LAS ROZAS DE MADRID		

I B A N :													CODIGO CONTABLE		5751									
													ORDINAL DE TESORERÍA		804									
Pais	Iban	Entidad	Oficina	Control	Nº de Cuenta								TIPO DE CUENTA	OPERATIVA										
E	S	2	5	2	1	0	0	1	1	0	2	0	5	1	3	0	0	6	7	9	0	8	6	

Saldo ENTIDAD FINANCIERA.....	IMPORTE
	-17,00 €

Cobros realizados por Entidad Local y NO por Entidad Financiera			
Nº	Fecha contable	Concepto	Importe
Subtotal			+ 0,00 €

Pagos realizados por Entidad Financiera y NO por Entidad Local			
Nº	Fecha contable	Concepto	Importe
Subtotal			+ 0,00 €

Cobros realizados por Entidad Financiera y NO por Entidad Local			
Nº	Fecha contable	Concepto	Importe
Subtotal			- 0,00 €

Pagos realizados por Entidad Local y NO por Entidad Financiera			
Nº	Fecha contable	Concepto	Importe
Subtotal			- 0,00 €

Saldo según CONTABILIDAD	0,00 €
---------------------------------------	---------------

FIRMADO ELECTRÓNICAMENTE POR
LA TITULAR DE LA UNIDAD DE CONTABILIDAD Y PRESUPUESTOS,
Beatriz Noheda Cifuentes,
En la fecha especificada en el margen superior

FIRMADO ELECTRÓNICAMENTE POR EL TESORERO
José Luis Cruz Redondo,
En la fecha especificada en el margen superior

Jose Luis Cruz Redondo (2 de 2)
Tesorero
Fecha firma:31/05/2022 8:54:14
HASH:F7AA335F3A0DDC62F9388B87D77F65C8164DFA7

Beatriz Noheda Cifuentes (1 de 2)
Titular del Organismo de Contabilidad y Presupuestos
Fecha firma:25/05/2022 7:26:04
HASH:F7AA335F3A0DDC62F9388B87D77F65C8164DFA7

AYUNTAMIENTO DE LAS ROZAS DE MADRID - CERTIFICADOS CONTABLES
Código para validación : 14WH7-217N0-17QSA
Verificación : https://sede.lasrozas.es
Documento firmado electrónicamente desde la Plataforma Firmadoc-BPM de Aytos | Página: 16/42.



CONCILIACIÓN BANCARIA		FECHA:		
		Día	Mes	Año
ENTIDAD FINANCIERA:		31	12	2021
BANKIA		ENTIDAD LOCAL AYUNTAMIENTO DE LAS ROZAS DE MADRID		

IBAN :													CODIGO CONTABLE		5751										
													ORDINAL DE TESORERÍA		806										
													TIPO DE CUENTA	OPERATIVA											
Pais	Iban	Entidad			Oficina			Control			Nº de Cuenta														
E	S	9	3	2	1	0	0	1	1	0	2	0	9	1	3	0	0	9	7	0	5	0	9		

Saldo ENTIDAD FINANCIERA.....	IMPORTE
	0,00 €

Cobros realizados por Entidad Local y NO por Entidad Financiera			
Nº	Fecha contable	Concepto	Importe
Subtotal			0,00 €

Pagos realizados por Entidad Financiera y NO por Entidad Local			
Nº	Fecha contable	Concepto	Importe
	31/12/2021	PENDIENTE DE CONTABILIZAR ACF CENTRO GESTOR(CULTURA)	193,97 €
Subtotal			193,97 €

Cobros realizados por Entidad Financiera y NO por Entidad Local			
Nº	Fecha contable	Concepto	Importe
Subtotal			-

Pagos realizados por Entidad Local y NO por Entidad Financiera			
Nº	Fecha contable	Concepto	Importe
Subtotal			0,00 €

Saldo según CONTABILIDAD	193,97 €
--------------------------------	----------

Jose Luis Cruz Redondo (2 de 2)
 Tesorero
 Fecha firma: 25/05/2022 7:26:04
 HASH: F7AA339F3A0DDC62F808B87D7D77F65C8164DPA7

FIRMADO ELECTRÓNICAMENTE POR
LA TITULAR DE LA UNIDAD DE CONTABILIDAD Y PRESUPUESTOS,
Beatriz Noheda Cifuentes,
En la fecha especificada en el margen superior

FIRMADO ELECTRÓNICAMENTE POR EL TESORERO
José Luis Cruz Redondo,
En la fecha especificada en el margen superior

AYUNTAMIENTO DE LAS ROZAS DE MADRID - CERTIFICADOS CONTABLES
 Código para validación: 14WH7-21110-1705A
 Verificación: https://sede.lasrozas.es
 Documento firmado electrónicamente desde la Plataforma Firmadoc-BPM de Aytos | Página: 17/42.



CONCILIACIÓN BANCARIA		FECHA:		
		Día	Mes	Año
ENTIDAD FINANCIERA:		31	12	2021
BANKIA		AYUNTAMIENTO DE LAS ROZAS DE MADRID		

IBAN :													CODIGO CONTABLE		5751								
													ORDINAL DE TESORERÍA		815								
													TIPO DE CUENTA	OPERATIVA									
E	S	6	2	2	1	0	0	1	1	0	2	0	0	1	3	0	0	0	6	2	3	2	7

	IMPORTE
Saldo ENTIDAD FINANCIERA.....	0,00 €

Cobros realizados por Entidad Local y NO por Entidad Financiera			
Nº	Fecha contable	Concepto	Importe
Subtotal			0,00 €

Pagos realizados por Entidad Financiera y NO por Entidad Local			
Nº	Fecha contable	Concepto	Importe
Subtotal			0,00 €

Cobros realizados por Entidad Financiera y NO por Entidad Local			
Nº	Fecha contable	Concepto	Importe
Subtotal			0,00 €

Pagos realizados por Entidad Local y NO por Entidad Financiera			
Nº	Fecha contable	Concepto	Importe
Subtotal			0,00 €

Saldo según CONTABILIDAD	7,73 €
--------------------------------	--------

FIRMADO ELECTRÓNICAMENTE POR
LA TITULAR DE LA UNIDAD DE CONTABILIDAD Y PRESUPUESTOS,
Beatriz Noheda Cifuentes,
En la fecha especificada en el margen superior

FIRMADO ELECTRÓNICAMENTE POR EL TESORERO
José Luis Cruza Redondo,
En la fecha especificada en el margen superior

AYUNTAMIENTO DE LAS ROZAS DE MADRID - CERTIFICADOS CONTABLES



Código para validación: 14WH7-21110-1705A
Verificación: https://sede.lasrozas.es
Documento firmado electrónicamente desde la Plataforma Firmadoc-BPM de Aytos | Página: 18/42

Beatriz Noheda Cifuentes (1 de 2)
 Titular del Organismo de Contabilidad y Presupuestos
 Fecha firma: 25/05/2022 7:26:04
 HASH: F7AA339F3A0DDC62F808B87D77F65C8164DPA7
 Jose Luis Cruza Redondo (2 de 2)
 Tesorero
 Fecha firma: 31/05/2022 9:54:14
 HASH: F7AA339F3A0DDC62F808B87D77F65C8164DPA7

CERTIFICADO DE TITULARES Y SALDO

OFICINA
0611 - INSTITUCIONES
SONIA MENDEZ HERRERA


HAGO CONSTAR:

Que consultados los antecedentes que obran en poder de esta Institución, aparecen los siguientes datos referidos a la fecha detallada.

FECHA	BIC/SWIFT
31-12-2021	BASKES2BXXX
Nº DE CUENTA	SALDO
IBAN ES03 2095 0844 3132 3905 7453 RETRIBUCION ESPECIAL	85.524,23
TITULAR	TIPO MONEDA
AYUNTAMIENTO DE LAS ROZAS DE MADRID	EUR
	NIF
	P2812700I

Y para que conste y surta los efectos oportunos, expido el presente documento en el lugar y día de la fecha.

BILBO / BILBAO, 10 de Febrero de 2022



Jose Luis Cruz Redondo (2 de 2)
Tesorero
Fecha firma: 31/05/2022 8:54:14
HASH: F7AA335F3A0DDC62F9308B87D7D77F65C8164DFA7

Kutzabank, S.A., Gran Vía, 30-32, Bilbao, C.I.F. A95653077 - www.kutzabank.com - Inscrita en el Registro Mercantil de Vizcaya. Tomo 5226, Libro O, Hoja B1-58729, Folio 1, Inscripción 1ª.

Beatriz Noheda Cifuentes (1 de 2)
Titular del Organismo de Contabilidad y Presupuestos
Fecha firma: 25/05/2022 7:26:04
HASH: F7AA335F3A0DDC62F9308B87D7D77F65C8164DFA7




D. MARIA ORTIZ ESCOBAR, APODERADO DE LA SUCURSAL 4720 - LAS ROZAS - CALLE REAL DE LA ENTIDAD UNICAJA BANCO, S.A..

CERTIFICA:

Que, consultados los archivos de esta Entidad, aparece la cuenta número (IBAN) ES58 2103 4720 6100 3339 2683 con un saldo a SU FAVOR el día 31 de diciembre de 2021 de 5.815.218,95 EUR. Asimismo, dicha cuenta aparece a nombre de:

AYUNTAMIENTO DE LAS ROZAS DE MADRID, con N.I.F.: P2812700I

Y para que así conste, y a petición del interesado, se extiende el presente certificado en ROZAS MADRID a las 14 horas y 08 minutos de 09 de febrero de 2022



Fdo.: D. MARIA ORTIZ ESCOBAR
APODERADO, Sucursal: 4720 - LAS ROZAS - CALLE REAL.



BANCO : 0049 BANCO SANTANDER OFICINA : 5182 LAS ROZAS, AV.REAL

CONTRATO: 49 5182 8 2110010339
MONEDA : EUR EURO CONCEPTO: 000
TITULAR : AYUNTAMIENTO DE LAS ROZAS DE MADRID (J 000097529)
PRODUCTO: 300 - 001 CTA.CTE.SANTANDER

FECHA DE SALDO : 31-12-2021
SALDO.....: 32.732,62+

BANCO : 0049 BANCO SANTANDER OFICINA : 5182 LAS ROZAS, AV.REAL

CONTRATO: 49 5182 8 2110010339
MONEDA : EUR EURO CONCEPTO: 000
TITULAR : AYUNTAMIENTO DE LAS ROZAS DE MADRID (J 000097529)
PRODUCTO: 300 - 001 CTA.CTE.SANTANDER

FECHA DE SALDO : 31-12-2021
SALDO.....: 32.691,18+

Banco Santander, S.A.
10 FEB. 2022
0049 - 5182 - Real. on
LAS ROZAS DE MADRID

S.A. - Domicilio Social: Paseo de Pereda, 9-12, 39004 Santander
S.L. Libro 5º de Sociedades, Insc. 1º, N.I.F. A-39000013

2242 (P) - 0718 - Banco Santander, S.A. - Domicilio Social: Paseo de Pereda, 9-12, 39004 Santander
R.M. de Cantabria, Hoja 286, Folio 64, Libro 5º de Sociedades, Insc. 1º, N.I.F. A-39000013

Jose Luis Cruz Redondo (2 de 2)
Tesorero
Fecha firma: 31/05/2022 8:54:14
HASH: 7FA4339F3A0DDC62F808B87D7D77F6C8164DFA7

Beatriz Noheda Cifuentes (1 de 2)
Titular del Organismo de Contabilidad y Presupuestos
Fecha firma: 25/05/2022 7:26:04
HASH: 7FA4339F3A0DDC62F808B87D7D77F6C8164DFA7

APROBADO

AYUNTAMIENTO DE LAS ROZAS DE MADRID - CERTIFICADOS CONTABLES

Código para validación: 14WH7:217N0-17QSA
Verificación: https://sede.lasrozases.es
Documento firmado electrónicamente desde la Plataforma Firmadoc-BPM de Aytos | Página: 21/42.



Objeto del Certificado:
Titularidad y saldo

Letrado que Autoriza: Asesoría Jurídica Caixabank

CaixaBank, S.A., inscrita con el número 2100 en el Registro de Entidades Financieras del Banco de España, con número de identificación fiscal A-08663619 y domiciliada en carrer Pintor Sorolla, 2-4, de València.
CERTIFICA

Que en la cuenta número ES66 2100 1102 0013 0056 8401, es titularidad de AYUNTAMIENTO DE LAS ROZAS DE MADRID, con CIF P2812700I:

Que en fecha 31/12/2021 el saldo del mencionado depósito era de 10.970.204,75 euros.

Asimismo, que en fecha 31/12/2021 el saldo disponible del mencionado depósito era de 10.970.204,75 euros.

Y para que así conste y surta efecto ante quien proceda, expide la presente certificación en Madrid a 11/03/2022.

CAIXABANK, S.A.
05731,

Jose Luis Cruz Rodríguez (2 de 2)
Tesorero
Fecha firma: 31/05/2022 8:54:14
HASH: F7AA335F3A0DDC62F88B87D7D77F65C8164DFA7

Beatriz Nocheda Cifuentes (1 de 2)
Titular del Organismo de Contabilidad y Presupuestos
Fecha firma: 25/05/2022 7:26:04
HASH: F7AA335F3A0DDC62F88B87D7D77F65C8164DFA7

Firmado digitalmente por
CAIXABANK, S.A.
Fecha: 11-03-2022 12:29:50 UTC



Objeto del Certificado:
Saldo y Titularidad

Letrado que Autoriza: Asociación Jurídica Caixabank

CaixaBank, S.A., inscrita con el número 2100 en el Registro de Entidades Financieras del Banco de España, con número de identificación fiscal A-08663619 y domiciliada en carrer Pintor Sorolla, 2-4, de València.
CERTIFICA

Que en la cuenta número ES95 2100 4560 5213 0029 8147, es titularidad de AYUNTAMIENTO DE LAS ROZAS DE MADRID, con CIF P2812700I:

Que en fecha 31/12/2021 el saldo del mencionado depósito era de 11.599,65 euros.

Asimismo, que en fecha 31/12/2021 el saldo disponible del mencionado depósito era de 11.599,65 euros.

Y para que así conste y surta efecto ante quien proceda, expide la presente certificación en Madrid a 11/03/2022.

CAIXABANK, S.A.
05731,

Jose Luis Cruz Rodríguez (2 de 2)
Tesorero
Fecha firma: 31/05/2022 8:54:14
HASH: F7AA335F3A0DDC62F8388B7D7D77F65C8164DFA7

Beatriz Nocheda Cifuentes (1 de 2)
Titular del Organismo de Contabilidad y Presupuestos
Fecha firma: 25/05/2022 7:26:04
HASH: F7AA335F3A0DDC62F8388B7D7D77F65C8164DFA7

Firmado digitalmente por
CAIXABANK, S.A.
Fecha: 11-03-2022 12:33:54 UTC



Objeto del Certificado:
Titularidad y Saldo

Letrado que Autoriza: Asesoría Jurídica Caixabank

CaixaBank, S.A., inscrita con el número 2100 en el Registro de Entidades Financieras del Banco de España, con número de identificación fiscal A-08663619 y domiciliada en carrer Pintor Sorolla, 2-4, de València.

CERTIFICA

Que en la cuenta número ES27 2100 1102 0813 0069 1125, es titularidad de AYUNTAMIENTO DE LAS ROZAS DE MADRID, con CIF P2812700I:

Que en fecha 31/12/2021 el saldo del mencionado depósito era de 2.149,06 euros.

Asimismo, que en fecha 31/12/2021 el saldo disponible del mencionado depósito era de 2.149,06 euros.

Y para que así conste y surta efecto ante quien proceda, expide la presente certificación en Madrid a 11/03/2022.

CAIXABANK, S.A.
05731,

Jose Luis Cruz Rodríguez (2 de 2)
Tesorero
Fecha firma: 31/05/2022 8:54:14
HASH: F7AA335F3A0DDC62F8388B87D7D77F65C8164DFA7

Beatriz Nocheda Cifuentes (1 de 2)
Titular del Organismo de Contabilidad y Presupuestos
Fecha firma: 25/05/2022 7:26:04
HASH: F7AA335F3A0DDC62F8388B87D7D77F65C8164DFA7

Firmado digitalmente por
CAIXABANK, S.A.
Fecha: 11-03-2022 12:36:46 UTC



BANCO : 0049 BANCO SANTANDER OFICINA : 5182 LAS ROZAS, AV.REAL

CONTRATO: 75 837 66 0660000173
MONEDA : EUR EURO CONCEPTO: 000
TITULAR : AYUNTAMIENTO DE LAS ROZAS DE MADRID (J 000097529)
PRODUCTO: 300 - 320 CTA SANT PERS JURIDICAS

FECHA DE SALDO : 31-12-2021
SALDO.....: 22.290,05+

BANCO : 0049 BANCO SANTANDER OFICINA : 5182 LAS ROZAS, AV.REAL

CONTRATO: 75 837 66 0660000173
MONEDA : EUR EURO CONCEPTO: 000
TITULAR : AYUNTAMIENTO DE LAS ROZAS DE MADRID (J 000097529)
PRODUCTO: 300 - 320 CTA SANT PERS JURIDICAS

FECHA DE SALDO : 31-12-2021
SALDO.....: 22.290,05+



APROBADO

Domicilio Social: Paseo de Pereda, 9-12. 39004 Santander
I.S. de Sociedades, Insc. 1.º, N.I.F. A-39000013

2242 (P) - 07 18 - Banco Santander, S.A. - Domicilio Social: Paseo de Pereda, 9-12. 39004 Santander
R.M. de Cantabria, Hoja 286, Folio 64, Libro 64, N.I.F. A-39000013

Jose Luis Cruz Redondo (2 de 2)
Tesorero
Fecha firma: 31/05/2022 8:54:14
HASH: 77AA335F3A0DDC02F808B87D7D77F6C8164DFA7

Beatriz Nobera Fuentes (1 de 2)
Titular del Organismo de Contabilidad y Presupuestos
Fecha firma: 25/05/2022 7:26:04
HASH: 77AA335F3A0DDC02F808B87D7D77F6C8164DFA7

AYUNTAMIENTO DE LAS ROZAS DE MADRID - CERTIFICADOS CONTABLES

Código para validación: 14WH7-217N0-17QSA
Verificación: <https://sede.lasrozases.es>
Documento firmado electrónicamente desde la Plataforma Firmadoc-BPM de Aytos | Página: 25/42.



Objeto del Certificado:
Titularidad y Saldo

Letrado que Autoriza: Asesoría Jurídica Caixabank

CaixaBank, S.A., inscrita con el número 2100 en el Registro de Entidades Financieras del Banco de España, con número de identificación fiscal A-08663619 y domiciliada en carrer Pintor Sorolla, 2-4, de València.
CERTIFICA

Que en la cuenta número ES06 2100 1102 0713 0039 0270, es titularidad de AYUNTAMIENTO DE LAS ROZAS DE MADRID, con CIF P2812700I:

Que en fecha 31/12/2021 el saldo del mencionado depósito era de 32.995,34 euros.

Asimismo, que en fecha 31/12/2021 el saldo disponible del mencionado depósito era de 32.995,34 euros.

Y para que así conste y surta efecto ante quien proceda, expide la presente certificación en Madrid a 11/03/2022.

CAIXABANK, S.A.
05731,

Jose Luis Cruz Rodríguez (2 de 2)
Tesorero
Fecha firma: 31/05/2022 8:54:14
HASH: F7AA335F3A0DDC62F8388B7D7D77F65C8164DFA7

Beatriz Nocheda Cifuentes (1 de 2)
Titular del Organismo de Contabilidad y Presupuestos
Fecha firma: 25/05/2022 7:26:04
HASH: F7AA335F3A0DDC62F8388B7D7D77F65C8164DFA7

Firmado digitalmente por
CAIXABANK, S.A.
Fecha: 11-03-2022 12:39:38 UTC

Solicitante: AYUNTAMIENTO LAS ROZAS

Nombre de la empresa: AYUNTAMIENTO DE LAS ROZAS DE MADRID
CIF/NIF: P28127001

Operaciones acreedoras y descubiertos

Cuentas a la vista

Núm. de cuenta	Saldo	Divisa
ES38 0081 0357 4300 0140 0646	473.888,66	EUR
ES28 0081 0357 4800 0143 3852	3.448.814,37	EUR

Cuentas a plazo

Núm. de cuenta	Saldo	Divisa
0081 0357 46 0000200020	0,00	EUR

Financiación concedida

Préstamos

Importe Concedido	Importe utilizado	Divisa
18.240.486,87	15.960.425,99	EUR
9.000.000,00	9.000.000,00	EUR

Firmas autorizadas

Núm. de cuenta	Nombre	C.I.F.	Tipo
ES38 0081 0357 4300 0140 0646	ENRIQUE GONZALEZ GUTIERREZ	389667R	Mancomunada
	JOSE LUIS CRUZA REDONDO	695091P	Mancomunada
	FERNANDO ALVAREZ RODRIGUEZ	5360109M	Mancomunada
	BEATRIZ NOHEDA CIFUENTES	14302791B	Mancomunada

Documento obtenido electrónicamente. Válido, salvo discordancia con los registros del Banco.

AYUNTAMIENTO DE LAS ROZAS DE MADRID - CERTIFICADOS CONTABLES - DND - GRSSE - 1202-00-000823-000637-07H-ES00C
Código para validación: 14WH7-217N0-17GSA
Verificación: https://sede.lasrozases.es
Documento firmado electrónicamente desde la Plataforma Firmadoc-BPM de Aytos | Página: 27/42



Beatriz Noheda Cifuentes (1 de 2)
Titular del Órgano de Contabilidad y Presupuestos
Fecha firma: 25/05/2022 7:26:04
HASH: F7AA335F3A0DD0C62F9308B87D7D77F65C8164DFA7

Jose Luis Cruz Redondo (2 de 2)
Tesorero
Fecha firma: 31/05/2022 8:54:14
HASH: F7AA335F3A0DD0C62F9308B87D7D77F65C8164DFA7

Certificación de posiciones a 31-12-2021


Nombre de la empresa: AYUNTAMIENTO DE LAS ROZAS DE MADRID
 CIF/NIF: P28127001

Firmas autorizadas

Núm. de cuenta	Nombre	C.I.F.	Tipo
ES28 0081 0357 4800 0143 3852	ENRIQUE GONZALEZ GUTIERREZ	389667R	Mancomunada
	JOSE LUIS CRUZA REDONDO	695091P	Mancomunada
	ROSARIO GODINO LOPEZ	9453439W	Mancomunada
	FERNANDO ALVAREZ RODRIGUEZ	5360109M	Mancomunada
	BEATRIZ NOHEDA CIFUENTES	14302791B	Mancomunada
ES33 0081 0357 4600 0020 0020	JOSE LUIS CRUZA REDONDO	695091P	Mancomunada
	JOSE IGNACIO FERNANDEZ RUBIO	5263159T	Mancomunada
	JOSE LUIS ALVAREZ DE FRANCISCO	50943578G	Mancomunada
	FERNANDO ALVAREZ RODRIGUEZ	5360109M	Mancomunada
	MARIA FLORA ESCUDERO SOTO	50401425F	Mancomunada

Sabadell, 30 de Enero de 2022.

Banco de Sabadell, S.A.
 P.P.



Santiago Amador Miguel

Jose Luis Cruz Redondo (2 de 2)
 Tesorero
 Fecha firma: 31/05/2022 8:54:14
 HASH: 7A4339F3A0DDC62F938B87D7D77F6C8164DFA7

Beatriz Noheda Cifuentes (1 de 2)
 Titular del Organismo de Contabilidad y Presupuestos
 Fecha firma: 25/05/2022 7:26:04
 HASH: 7A4339F3A0DDC62F938B87D7D77F6C8164DFA7

AYUNTAMIENTO DE LAS ROZAS DE MADRID - CERTIFICADOS CONTABLES
 HA247E-220131-C-010-985E-1202-00-000823-000637-0FH15D0C

AYUNTAMIENTO DE LAS ROZAS DE MADRID - CERTIFICADOS CONTABLES
 Código para validación: 14WHZ-217N0-17QSA
 Verificación: https://sede.lasrozases.es
 Documento firmado electrónicamente desde la Plataforma Firmadoc-BPM de Aytos | Página: 28/42.



Solicitante: AYUNTAMIENTO LAS ROZAS

Nombre de la empresa: AYUNTAMIENTO DE LAS ROZAS DE MADRID
CIF/NIF: P28127001

Operaciones acreedoras y descubiertos

Cuentas a la vista

Núm. de cuenta	Saldo	Divisa
ES38 0081 0357 4300 0140 0646	473.888,66	EUR
ES28 0081 0357 4800 0143 3852	3.448.814,37	EUR

Cuentas a plazo

Núm. de cuenta	Saldo	Divisa
0081 0357 46 0000200020	0,00	EUR

Financiación concedida

Préstamos

Importe Concedido	Importe utilizado	Divisa
18.240.486,87	15.960.425,99	EUR
9.000.000,00	9.000.000,00	EUR

Firmas autorizadas

Núm. de cuenta	Nombre	C.I.F.	Tipo
ES38 0081 0357 4300 0140 0646	ENRIQUE GONZALEZ GUTIERREZ	389667R	Mancomunada
	JOSE LUIS CRUZA REDONDO	695091P	Mancomunada
	FERNANDO ALVAREZ RODRIGUEZ	5360109M	Mancomunada
	BEATRIZ NOHEDA CIFUENTES	14302791B	Mancomunada

Válida, salvo discordancia con los registros del Banco. Documento obtenido electrónicamente.

AYUNTAMIENTO DE LAS ROZAS DE MADRID - CERTIFICADOS CONTABLES - DND - GRSSE - 1202-00-000823-000637-07H-ES00C
 Código para validación: 14WHZ-217N0-17GSA
 Verificación: https://sede.lasrozases.es
 Documento firmado electrónicamente desde la Plataforma Firmadoc-BPM de Aytos | Página: 29/42



Beatriz Noheda Cifuentes (1 de 2)
 Titular del Organismo de Contabilidad y Presupuestos
 Fecha firma: 25/05/2022 7:26:04
 HASH: F7AA335F3A0DDC62F808B87D7D77F65C8164DFA7

Jose Luis Cruz Redondo (2 de 2)
 Tesorero
 Fecha firma: 31/05/2022 8:54:14
 HASH: F7AA335F3A0DDC62F808B87D7D77F65C8164DFA7

Certificación de posiciones a 31-12-2021


Nombre de la empresa: AYUNTAMIENTO DE LAS ROZAS DE MADRID
 CIF/NIF: P28127001

Firmas autorizadas

Núm. de cuenta	Nombre	C.I.F.	Tipo
ES28 0081 0357 4800 0143 3852	ENRIQUE GONZALEZ GUTIERREZ	389667R	Mancomunada
	JOSE LUIS CRUZA REDONDO	695091P	Mancomunada
	ROSARIO GODINO LOPEZ	9453439W	Mancomunada
	FERNANDO ALVAREZ RODRIGUEZ	5360109M	Mancomunada
	BEATRIZ NOHEDA CIFUENTES	14302791B	Mancomunada
ES33 0081 0357 4600 0020 0020	JOSE LUIS CRUZA REDONDO	695091P	Mancomunada
	JOSE IGNACIO FERNANDEZ RUBIO	5263159T	Mancomunada
	JOSE LUIS ALVAREZ DE FRANCISCO	50943578G	Mancomunada
	FERNANDO ALVAREZ RODRIGUEZ	5360109M	Mancomunada
	MARIA FLORA ESCUDERO SOTO	50401425F	Mancomunada

Sabadell, 30 de Enero de 2022.

Banco de Sabadell, S.A.
 P.P.



Santiago Amador Miguel

AYUNTAMIENTO DE LAS ROZAS DE MADRID - CERTIFICADOS CONTABLES
 HA247E-220131-C-010-985E-1292-00-000823-000637-07H15D0C

AYUNTAMIENTO DE LAS ROZAS DE MADRID - CERTIFICADOS CONTABLES
 Código para validación: 14WHZ-217N0-17QSA
 Verificación: https://sede.lasrozases.es
 Documento firmado electrónicamente desde la Plataforma Firmadoc-BPM de Aytos | Página: 30/42.



Beatriz Noheda Cifuentes (1 de 2)
 Titular del Organismo de Contabilidad y Presupuestos
 Fecha firma: 25/05/2022 7:26:04
 HASH: 7AA339F3A0DDC62F9308B87D7D77F6C8164DFA7

Jose Luis Cruz Redondo (2 de 2)
 Tesorero
 Fecha firma: 31/05/2022 8:54:14
 HASH: 7AA339F3A0DDC62F9308B87D7D77F6C8164DFA7

La Entidad **BANCO BILBAO VIZCAYA ARGENTARIA, S.A.**

CERTIFICA

Que según consta en nuestros registros contables, la cuenta abierta en esta Entidad a nombre de **AYUNTAMIENTO DE LAS ROZAS DE MADRID** con N.I.F. **P2812700I**, que a continuación se relaciona, presentaba a fecha **31 de diciembre de 2021** un saldo ACREEDOR O DEUDOR DE BANCO BILBAO VIZCAYA ARGENTARIA, S.A., según el siguiente detalle:

ES3801822370450208651312: 117.560,74 EUR (CIENTO DIECISIETE MIL QUINIENTOS SESENTA CON SETENTA Y CUATRO EUR) .

Y para que conste donde proceda, a petición de parte interesada, se expide el presente CERTIFICADO en MADRID, 26 de enero de 2022.

BANCO BILBAO VIZCAYA ARGENTARIA, S.A.



Este documento ha sido generado en formato digital y se ha firmado electrónicamente, lo que conforme a la Ley 59/2003 de Firma Electrónica permite:

- Identificar al firmante de manera inequívoca, teniendo la firma electrónica respecto de los datos consignados el mismo valor que la firma manuscrita cuando se consigna en papel.
- Asegurar la integridad del documento firmado.

Si está consultando una copia impresa del certificado, puede comprobar su autenticidad contrastándolo con la versión digital del mismo, en el que se puede comprobar la firma en el panel de firmas.

AYUNTAMIENTO DE LAS ROZAS DE MADRID - CERTIFICADOS CONTABLES

Código para validación: 14WH7-217N0-17QSA

Verificación: https://sede.lasrozases.es

Documento firmado electrónicamente desde la Plataforma Firmadoc-BPM de Aytos | Página: 31/42.



Jose Luis Cruz Redondo (2 de 2)
 Titular del Órgano de Comptabilidad y Presupuestos
 Fecha de Emisión: 31/05/2022 08:54:44
 HASH: F7A335F9A0DD0C02F858867D77F68C816ADFA7
 Banziz Noheda Clientes (1 de 2)
 Titular del Órgano de Comptabilidad y Presupuestos
 Fecha de Emisión: 25/05/2022 7:26:04
 HASH: F7A335F9A0DD0C02F858867D77F68C816ADFA7

Subject: C=ES, O=BANCO BILBAO VIZCAYA ARGENTARIA S.A., OU=BUSINESS EXECUTION ENTERPRISE, OU=CLIENT SOLUTIONS SPAIN, OID.2.5.4.97=#OC
 Emisor del certificado: CN=AC CAMERFIRMA FOR NATURAL PERSONS - 2016, O=AC CAMERFIRMA S.A., OID.2.5.4.97=#OC0F56415445532D413832373433323837,
 Numeros de series: 0x593AF329D1CCAA60A2

Fecha de Certificación (hora GMT): 2022.01.26 13:33:07 Z

Mod.0496_ES

Objeto del Certificado:
Titularidad y Saldo

Letrado que Autoriza: Asesoría Jurídica Caixabank

CaixaBank, S.A., inscrita con el número 2100 en el Registro de Entidades Financieras del Banco de España, con número de identificación fiscal A-08663619 y domiciliada en carrer Pintor Sorolla, 2-4, de València.
CERTIFICA

Que en la cuenta número ES28 2100 1781 6502 0001 2630, es titularidad de AYUNTAMIENTO DE LAS ROZAS DE MADRID, con CIF P2812700I:

Que en fecha 31/12/2021 el saldo del mencionado depósito era de 8.436.447,91 euros.

Asimismo, que en fecha 31/12/2021 el saldo disponible del mencionado depósito era de 8.407.349,06 euros.

Y para que así conste y surta efecto ante quien proceda, expide la presente certificación en Madrid a 11/03/2022.

CAIXABANK, S.A.
05731,

Jose Luis Cruz Rodríguez (2 de 2)
Tesorero
Fecha firma: 31/05/2022 8:54:14
HASH: F7AA335F3A0DDC62F88B87D7D77F65C8164DFA7

Beatriz Nocheda Cifuentes (1 de 2)
Titular del Organismo de Contabilidad y Presupuestos
Fecha firma: 25/05/2022 7:26:04
HASH: F7AA335F3A0DDC62F88B87D7D77F65C8164DFA7

Firmado digitalmente por
CAIXABANK, S.A.
Fecha: 11-03-2022 12:43:13 UTC



La Entidad **BANCO BILBAO VIZCAYA ARGENTARIA, S.A.**

CERTIFICA

Que según consta en nuestros registros contables, la cuenta abierta en esta Entidad a nombre de **AYUNTAMIENTO DE LAS ROZAS DE MADRID** con N.I.F. **P2812700I**, que a continuación se relaciona, presentaba a fecha **31 de diciembre de 2021** un saldo ACREEDOR O DEUDOR DE BANCO BILBAO VIZCAYA ARGENTARIA, S.A., según el siguiente detalle:

ES1901822370420200280992: 2.853.406,73 EUR (DOS MILLONES OCHOCIENTOS CINCUENTA Y TRES MIL CUATROCIENTOS SEIS CON SETENTA Y TRES EUR) .

Y para que conste donde proceda, a petición de parte interesada, se expide el presente CERTIFICADO en MADRID, 26 de enero de 2022.

BANCO BILBAO VIZCAYA ARGENTARIA, S.A.



Este documento ha sido generado en formato digital y se ha firmado electrónicamente, lo que conforme a la Ley 59/2003 de Firma Electrónica permite:

- Identificar al firmante de manera inequívoca, teniendo la firma electrónica respecto de los datos consignados el mismo valor que la firma manuscrita cuando se consigna en papel.
- Asegurar la integridad del documento firmado.

Si está consultando una copia impresa del certificado, puede comprobar su autenticidad contrastándolo con la versión digital del mismo, en el que se puede comprobar la firma en el panel de firmas.

AYUNTAMIENTO DE LAS ROZAS DE MADRID - CERTIFICADOS CONTABLES

Código para validación: 14WH7-217N0-17QSA

Verificación: <https://sede.lasrozases.es>

Documento firmado electrónicamente desde la Plataforma Firmadoc-BPM de Aytos | Página: 33/42.



Jose Luis Cruz Redondo (2 de 2)
 Titular del Órgano de Comptabilidad y Presupuestos
 Fecha de Emisión: 31/05/2022 08:54:44
 HASH: F7A335F3A0DD0C02F858867D77F68C816ADFA7
 Brevetado por BBVA
 Inscrito en el Registro Mercantil de Vizcaya, al tomo 3838, folio 1, hoja BI - 17 - A, inscripción 1035, con C.I.F. A-48365169

Subject: C=ES, O=BANCO BILBAO VIZCAYA ARGENTARIA S.A., OU=BUSINESS EXECUTION ENTERPRISE, OU=CLIENT SOLUTIONS SPAIN, OID.2.5.4.97=#OC
 Emisor del certificado: CN=AC CAMERFIRMA FOR NATURAL PERSONS - 2016, O=AC CAMERFIRMA S.A., OID.2.5.4.97=#OC0F56415445532D413832373433323837,
 Números de series: 0x593AF329D1CCAA60A2

D. MARIA ORTIZ ESCOBAR, APODERADO DE LA SUCURSAL
4720 - LAS ROZAS - CALLE REAL DE LA ENTIDAD UNICAJA
BANCO, S.A..

CERTIFICA:

Que, consultados los archivos de esta Entidad, aparece la cuenta número (IBAN) ES17 2103 4720 6000 3475 2440 con un saldo a SU FAVOR el día 31 de diciembre de 2021 de 13.002,23 EUR. Asimismo, dicha cuenta aparece a nombre de:

AYUNTAMIENTO DE LAS ROZAS DE MADRID, con N.I.F.: P2812700I

Y para que así conste, y a petición del interesado, se extiende el presente certificado en ROZAS MADRID a las 14 horas y 09 minutos de 09 de febrero de 2022.



Fdo.: D. MARIA ORTIZ ESCOBAR
APODERADO, Sucursal: 4720 - LAS ROZAS - CALLE REAL.



La Entidad **BANCO BILBAO VIZCAYA ARGENTARIA, S.A.**

CERTIFICA

Que según consta en nuestros registros contables, la cuenta abierta en esta Entidad a nombre de **AYUNTAMIENTO DE LAS ROZAS DE MADRID** con N.I.F. **P2812700I**, que a continuación se relaciona, presentaba a fecha **31 de diciembre de 2021** un saldo ACREEDOR O DEUDOR DE BANCO BILBAO VIZCAYA ARGENTARIA, S.A., según el siguiente detalle:

ES7501822370480208000114: 6.920,14 EUR (SEIS MIL NOVECIENTOS VEINTE CON CATORCE EUR) .

Y para que conste donde proceda, a petición de parte interesada, se expide el presente CERTIFICADO en MADRID, 26 de enero de 2022.

BANCO BILBAO VIZCAYA ARGENTARIA, S.A.



Este documento ha sido generado en formato digital y se ha firmado electrónicamente, lo que conforme a la Ley 59/2003 de Firma Electrónica permite:

- Identificar al firmante de manera inequívoca, teniendo la firma electrónica respecto de los datos consignados el mismo valor que la firma manuscrita cuando se consigna en papel.
- Asegurar la integridad del documento firmado.

Si está consultando una copia impresa del certificado, puede comprobar su autenticidad contrastandolo con la versión digital del mismo, en el que se puede comprobar la firma en el panel de firmas.

AYUNTAMIENTO DE LAS ROZAS DE MADRID - CERTIFICADOS CONTABLES
 Código para validación: 14WHZ-217N0-17QSA
 Verificación: https://sede.lasroz.es
 Documento firmado electrónicamente desde la Plataforma Firmadoc-BPM de Aytos | Página: 35/42.



Jose Luis Cruz Redondo (2 de 2)
 Titular del Organismo de Contabilidad y Presupuestos
 Fecha de Emisión: 31/12/2021 13:30:12
 HASH: F7A335F3A0DDC02F8588B7D77F68C816ADFA
 Jose Luis Cruz Redondo (2 de 2)
 Titular del Organismo de Contabilidad y Presupuestos
 Fecha de Emisión: 31/12/2021 13:30:12
 HASH: F7A335F3A0DDC02F8588B7D77F68C816ADFA

Subject: C=ES, O=BANCO BILBAO VIZCAYA ARGENTARIA S.A., OU=BUSINESS EXECUTION ENTERPRISE, OU=CLIENT SOLUTIONS SPAIN, OID.2.5.4.97=#OC
 Emisor del certificado: CN=AC CAMERFIRMA FOR NATURAL PERSONS - 2016, O=AC CAMERFIRMA S.A., OID.2.5.4.97=#OC0F56415445532D413832373433323837,
 Numeros de series: 0x593AF329D1CCAA60A2

Objeto del Certificado:
Titularidad y Saldo

Letrado que Autoriza: Asesoría Jurídica Caixabank

CaixaBank, S.A., inscrita con el número 2100 en el Registro de Entidades Financieras del Banco de España, con número de identificación fiscal A-08663619 y domiciliada en carrer Pintor Sorolla, 2-4, de València.

CERTIFICA

Que en la cuenta número ES80 2100 1102 0113 0077 0345, es titularidad de AYUNTAMIENTO DE LAS ROZAS DE MADRID, con CIF P2812700I:

Que en fecha 31/12/2021 el saldo del mencionado depósito era de 0,00 euros.

Asimismo, que en fecha 31/12/2021 el saldo disponible del mencionado depósito era de 0,00 euros.

Y para que así conste y surta efecto ante quien proceda, expide la presente certificación en Madrid a 18/03/2022.

CAIXABANK, S.A.
05731,

Jose Luis Cruz Rodríguez (2 de 2)
Tesorero
Fecha firma: 31/05/2022 8:54:14
HASH: F7AA335F3A0DDC62F8388B87D7D77F65C8164DFA7

Beatriz Nocheda Cifuentes (1 de 2)
Titular del Organismo de Contabilidad y Presupuestos
Fecha firma: 25/05/2022 7:26:04
HASH: F7AA335F3A0DDC62F8388B87D7D77F65C8164DFA7

Firmado digitalmente por
CAIXABANK, S.A.
Fecha: 18-03-2022 13:39:35 UTC



CaixaBank, S.A., inscrita con el número 2100 en el Registro de Entidades Financieras del Banco de España, con número de identificación fiscal A-08663619 y domiciliada en carrer Pintor Sorolla, 2-4, de València.

CERTIFICA

Que la cuenta número 2100-1102-08-1300418673 es titularidad de Ayuntamiento De Las Rozas De Madrid con CIF P2812700I.

Que en fecha 31/12/2021 el saldo del mencionado depósito es de 0,00 EUR.

Identificadores internacionales:
BIC/Código SWIFT: CAIXESBBXXX
IBAN: ES42-2100-1102-0813-0041-8673

Y para que así conste y surta efecto ante quien proceda, expide la presente certificación en MADRID a 24/03/2022.

CAIXABANK, S.A.
05731, CENTRO INSTITUCIONES MADRID METROPOLIT.

Jose Luis Cruz Redondo (2 de 2)
Tesorero
Fecha firma: 31/05/2022 8:54:14
HASH: F7AA335F3A0DDC62F8388B87D7D77F65C8164DFA7

Beatriz Nocheda Cifuentes (1 de 2)
Titular del Organo de Compañías y Presupuestos
Fecha firma: 25/05/2022 7:26:04
HASH: F7AA335F3A0DDC62F8388B87D7D77F65C8164DFA7

Firmado digitalmente por
CAIXABANK, S.A.
Fecha: 24-03-2022 13:09:55 UTC



CaixaBank, S.A., inscrita con el número 2100 en el Registro de Entidades Financieras del Banco de España, con número de identificación fiscal A-08663619 y domiciliada en carrer Pintor Sorolla, 2-4, de València.

CERTIFICA

Que la cuenta número 2100-1102-05-1300679086 es titularidad de Ayuntamiento De Las Rozas De Madrid con CIF P2812700I.

Que en fecha 31/12/2021 el saldo del mencionado depósito es de -17,00 EUR.

Identificadores internacionales:
BIC/Código SWIFT: CAIXESBBXXX
IBAN: ES25-2100-1102-0513-0067-9086

Y para que así conste y surta efecto ante quien proceda, expide la presente certificación en MADRID a 24/03/2022.

CAIXABANK, S.A.
05731, CENTRO INSTITUCIONES MADRID METROPOLIT.

Jose Luis Cruz Redondo (2 de 2)
Tesorero
Fecha firma: 31/05/2022 8:54:14
HASH: F7AA335F3A0DDC62F8388B7D7D77F65C8164DFA7

Beatriz Nocheda Cifuentes (1 de 2)
Titular del Organismo de Contabilidad y Presupuestos
Fecha firma: 25/05/2022 7:26:04
HASH: F7AA335F3A0DDC62F8388B7D7D77F65C8164DFA7

Firmado digitalmente por
CAIXABANK, S.A.
Fecha: 24-03-2022 13:10:44 UTC



CaixaBank, S.A., inscrita con el número 2100 en el Registro de Entidades Financieras del Banco de España, con número de identificación fiscal A-08663619 y domiciliada en carrer Pintor Sorolla, 2-4, de València.

CERTIFICA

Que en la cuenta número 2100-1102-01-1300088533, es titularidad de Ayuntamiento De Las Rozas De Madrid, con CIF P2812700I:

Que en fecha 31/12/2021 el saldo del mencionado depósito es de 0 EUR.

Siendo los identificadores internacionales:
BIC/Código SWIFT: CAIXESBBXXX
IBAN: ES53-2100-1102-0113-0008-8533

Y para que así conste y surta efecto ante quien proceda, expide la presente certificación en Madrid a 19/05/2022.

CAIXABANK, S.A.
05731



Jose Luis Cruz Redondo (2 de 2)
Tesorero
Fecha firma: 31/05/2022 8:54:14
HASH: F7AA335F3A0DDC62F8388B87D7D77F65C8164DFA7

Beatriz Nocheda Cifuentes (1 de 2)
Titular del Organismo de Contabilidad y Presupuestos
Fecha firma: 25/05/2022 7:26:04
HASH: F7AA335F3A0DDC62F8388B87D7D77F65C8164DFA7

Firmado digitalmente por
CAIXABANK, S.A.
Fecha: 19-05-2022 14:14:20 UTC

Objeto del Certificado:
Titularidad y Saldo

Letrado que Autoriza: Asesoría Jurídica Caixabank

CaixaBank, S.A., inscrita con el número 2100 en el Registro de Entidades Financieras del Banco de España, con número de identificación fiscal A-08663619 y domiciliada en carrer Pintor Sorolla, 2-4, de València.

CERTIFICA

Que en la cuenta número ES93 2100 1102 0913 0097 0509, es titularidad de AYUNTAMIENTO DE LAS ROZAS DE MADRID, con CIF P2812700I:

Que en fecha 31/12/2021 el saldo del mencionado depósito era de 6,69 euros.

Asimismo, que en fecha 31/12/2021 el saldo disponible del mencionado depósito era de 6,69 euros.

Y para que así conste y surta efecto ante quien proceda, expide la presente certificación en Madrid a 18/03/2022.

CAIXABANK, S.A.
05731,

Jose Luis Cruz Rodríguez (2 de 2)
Tesorero
Fecha firma: 31/05/2022 8:54:14
HASH: F7AA335F3A0DDC62F8388B87D7D77F65C8164DFA7

Beatriz Nocheda Cifuentes (1 de 2)
Titular del Organismo de Contabilidad y Presupuestos
Fecha firma: 25/05/2022 7:26:04
HASH: F7AA335F3A0DDC62F8388B87D7D77F65C8164DFA7

Firmado digitalmente por
CAIXABANK, S.A.
Fecha: 18-03-2022 13:44:05 UTC



BANCO : 0049 BANCO SANTANDER OFICINA : 5182 LAS ROZAS, AV.REAL

CONTRATO: 49 5182 2016475805
MONEDA : EUR EURO CONCEPTO: 000
TITULAR : AYUNTAMIENTO DE LAS ROZAS DE MADRID (J 000097529)
PRODUCTO: 300 - 320 CTA SANT PERS JURIDICAS

FECHA DE SALDO : 31-12-2021
SALDO.....: 0,00+

Santander, S.A. - Domicilio Social: Paseo de Pereda, 9-12. 39004 Santander
786, folio 64, Libro 5.º de Sociedades, Insc. 1.º, N.I.F. A-39000013

APROBADO

BANCO : 0049 BANCO SANTANDER OFICINA : 5182 LAS ROZAS, AV.REAL

CONTRATO: 49 5182 2016475805
MONEDA : EUR EURO CONCEPTO: 000
TITULAR : AYUNTAMIENTO DE LAS ROZAS DE MADRID (J 000097529)
PRODUCTO: 300 - 320 CTA SANT PERS JURIDICAS

FECHA DE SALDO : 31-12-2021
SALDO.....: 0,00+

2242 (P) - 07.18 - Banco Santander, S.A. - Domicilio Social: Paseo de Pereda, 9-12. 39004 Santander
R.M. de Cantabria, Hoja 286, folio 64, Libro 5.º de Sociedades, Insc. 1.º, N.I.F. A-39000013

AYUNTAMIENTO DE LAS ROZAS DE MADRID - CERTIFICADOS CONTABLES

Código para validación: 14WH7-217N0-17GSA
Verificación: https://sede.lasrozases.es
Documento firmado electrónicamente desde la Plataforma Firmadoc-BPM de Aytos | Página: 41/42.



Jose Luis Cruz Redondo (2 de 2)
Tesorero
Fecha firma: 31/05/2022 8:54:14
HASH: F7A4339F3A0DDC62F808B87D7D77F6C8164DFA7

Beatriz Noheda Ojuelos (1 de 2)
Titular del Órgano de Contabilidad y Presupuestos
Fecha firma: 25/05/2022 7:26:04
HASH: F7A4339F3A0DDC62F808B87D7D77F6C8164DFA7

CaixaBank, S.A., inscrita con el número 2100 en el Registro de Entidades Financieras del Banco de España, con número de identificación fiscal A-08663619 y domiciliada en carrer Pintor Sorolla, 2-4, de València.

CERTIFICA

Que la cuenta número 2100-1102-00-1300062327 es titularidad de Ayuntamiento De Las Rozas De Madrid con CIF P2812700I.

Que dicho depósito se canceló en fecha 17/03/2021.

Identificadores internacionales:

BIC/Código SWIFT: CAIXESBBXXX

IBAN: ES62-2100-1102-0013-0006-2327

Y para que así conste y surta efecto ante quien proceda, expide la presente certificación en MADRID a 25/03/2022.

CAIXABANK, S.A.

05731, CENTRO INSTITUCIONES MADRID METROPOLIT.

Jose Luis Cruz Rodríguez (2 de 2)
Tesorero
Fecha firma: 31/05/2022 8:54:14
HASH: F7AA335F3A0DDC62F8388B87D7D77F65C8164DFA7

Beatriz Nocheda Cifuentes (1 de 2)
Titular del Órgano de Compañías y Presupuestos
Fecha firma: 25/03/2022 7:26:04
HASH: F7AA335F3A0DDC62F8388B87D7D77F65C8164DFA7

Firmado digitalmente por

CAIXABANK, S.A.

Fecha: 25-03-2022 08:20:19 UTC

BALANCE DE COMPROBACIÓN
(MEMORIA)

CUENTA	DESCRIPCIÓN	SALDO INICIAL		MOVIMIENTOS		SALDO FINAL	
		DEUDOR	ACREEDOR	DEBE	HABER	DEUDOR	ACREEDOR
1000	Patrimonio.		64.789.495,81	3.367,69			64.786.128,12
1200	Resultados de ejercicios anteriores.		870.437.083,92	3.630.690,41	41.497.600,57		908.303.994,08
1290	Resultado del ejercicio.	7.534.641,62		41.519.509,94	49.054.151,56		
1300	Subvenciones para financiación inmovilizado no financiero y activos en estado de venta.		2.909,35				2.909,35
1310	Subvenciones para la financiación de activos corrientes y gastos.		215.946,90				215.946,90
1700	Deudas a largo plazo con entidades de crédito.		15.960.425,99	2.530.060,90	9.000.000,00		22.430.365,09
1800	Fianzas recibidas a largo plazo.		2.476.661,12	353.286,25	777.056,61		2.900.431,48
2000	Inmovilizaciones intangibles. Inversión en investigación.	22.006,27		8.470,00		30.476,27	
2030	Inmovilizaciones intangibles. Propiedad industrial e intelectual.	225.954,38				225.954,38	
2035	Inmovilizaciones intangibles. Propiedad industrial e intelectual.	3.496,39				3.496,39	
2060	Inmovilizaciones intangibles. Aplicaciones informáticas.	598.940,05		117.423,13	188.047,23	528.315,95	
2090	Inmovilizaciones intangibles. Otro inmovilizado intangible.	472.759,05				472.759,05	
2100	Inmovilizaciones materiales. Terrenos y bienes naturales.	580.073.580,14		46.883.903,15		626.957.483,29	
2110	Inmovilizaciones materiales. Construcciones.	283.531.915,26		5.014.237,56		288.546.152,82	
2120	Inmovilizaciones materiales. Infraestructuras.	70.139.639,44		14.302.589,20		84.442.228,64	
2130	Inmovilizaciones materiales. Bienes del patrimonio histórico.	305.312,59				305.312,59	
2140	Inmovilizaciones materiales. Maquinaria y utillaje.	8.478.160,92		2.239.085,39		10.717.246,31	

BALANCE DE COMPROBACIÓN
(MEMORIA)

CUENTA	DESCRIPCIÓN	SALDO INICIAL		MOVIMIENTOS		SALDO FINAL	
		DEUDOR	ACREEDOR	DEBE	HABER	DEUDOR	ACREEDOR
2150	Inmovilizaciones materiales.Instalaciones técnicas y otras instalaciones.	8.626.201,55		425.169,09		9.051.370,64	
2160	Inmovilizaciones materiales.Mobiliario.	1.989.208,73		212.074,43		2.201.283,16	
2170	Inmovilizaciones materiales.Equipos para procesos de información.	1.705.783,70		346.776,83	227.752,86	1.824.807,67	
2180	Inmovilizaciones materiales.Elementos de transporte.	2.637.746,15		11.134,11		2.648.880,26	
2190	Inmovilizaciones materiales.Otro inmovilizado material.	961.269,80		366.067,64		1.327.337,44	
2200	Inversiones inmobiliarias.Inversiones en terrenos.	3.232.423,86		138.222,36		3.370.646,22	
2210	Inversiones inmobiliarias.Inversiones en construcciones	1.286.356,62			2.340,04	1.284.016,58	
2310	Construcciones en curso. Inmovilizado material.			40.466,39		40.466,39	
2350	Instalaciones técnicas y otras instalaciones en montaje.			3.867,16		3.867,16	
2400	Terrenos del Patrimonio público del suelo.	27.144.709,62		1.419.027,16	6.553.000,00	22.010.736,78	
2410	Construcciones del Patrimonio público del suelo.	6.614.000,02				6.614.000,02	
2501	Participaciones a largo plazo en entidades del grupo. En sociedades mercantiles.	60.200,00				60.200,00	
2502	Participaciones a largo plazo en entidades del grupo. En otras entidades.	330.000,00				330.000,00	
2601	Inversiones financieras a largo plazo en instrumentos de patrimonio.	73,40				73,40	
2603	Inversiones financieras a largo plazo en instrumentos de patrimonio.	5.779.580,00				5.779.580,00	
2806	Amortización acumulada de aplicaciones informáticas.		295.191,74		71.743,69		366.935,43
2808	Amortización acumulada del inmovilizado intangible.			168.477,90			-168.477,90

BALANCE DE COMPROBACIÓN
(MEMORIA)

CUENTA	DESCRIPCIÓN	SALDO INICIAL		MOVIMIENTOS		SALDO FINAL	
		DEUDOR	ACREEDOR	DEBE	HABER	DEUDOR	ACREEDOR
2811	Amortización acumulada de construcciones.		52.281.476,25		2.873.293,30		55.154.769,55
2812	Amortización acumulada de infraestructuras.		19.734.077,67		2.811.926,21		22.546.003,88
2814	Amortización acumulada de maquinaria y utillaje.		1.264.362,91		594.807,17		1.859.170,08
2815	Amortización acumulada de instalaciones técnicas y otras instalaciones.		5.074.738,86		452.568,83		5.527.307,69
2816	Amortización acumulada de mobiliario.		1.776.229,93		110.064,16		1.886.294,09
2817	Amortización acumulada de equipos para procesos de información.		500.104,27	227.752,86	184.753,86		457.105,27
2818	Amortización acumulada de elementos de transporte.		1.398.128,13		131.887,31		1.530.015,44
2819	Amortización acumulada de otro inmovilizado material.		422.476,87		66.366,87		488.843,74
2821	Amortización acumulada de inversiones en construcciones.		10.494,86				10.494,86
2841	Amortización acumulada de construcciones del Patrimonio público del suelo.		330.741,22		66.140,00		396.881,22
2921	Deterioro de valor de inversiones en construcciones.		10.494,86		10.471,46		20.966,32
2931	Deterioro de valor de construcciones del Patrimonio público del suelo.				66.140,00		66.140,00
2941	Deterioro de particip. a largo plazo en soc. mercantiles y soc. cooper. del grupo, multigr. y asoc.		66.140,00	66.140,00			
2942	Deterioro de valor de participaciones a largo plazo en otras entidades del grupo, multigrupo y asoc.		330.000,00				330.000,00
4000	Acreedores presupuestarios. Operaciones de gestión.			76.713.280,81	87.725.436,26		11.012.155,45
4001	Acreedores presupuestarios. Otras cuentas a pagar.			540.704,11	540.704,11		

BALANCE DE COMPROBACIÓN
(MEMORIA)

CUENTA	DESCRIPCIÓN	SALDO INICIAL		MOVIMIENTOS		SALDO FINAL	
		DEUDOR	ACREEDOR	DEBE	HABER	DEUDOR	ACREEDOR
4002	Deudas con entidades del grupo, multigrupo y asociadas.				61.080,39		61.080,39
4003	Acreedores presupuestarios.Otras deudas.			15.289.631,47	18.647.673,99		3.358.042,52
4010	Acreedores presupuestarios.Operaciones de gestión.		6.263.559,52	5.401.149,41			862.410,11
4011	Acreedores presupuestarios.Otras cuentas a pagar.		2.000,00	2.000,00			
4013	Acreedores presupuestarios.Otras deudas.		3.515.484,66	3.508.715,05			6.769,61
4100	Acreedores no presupuestarios.Acreedores por IVA soportado.		2.197,18	31.568,51	31.568,51		2.197,18
41310	Acreedores por operaciones Pendientes de Aplicar a Presupuesto. Operación de Gestión		1.599.934,04	292.614,19	384.341,76		1.691.661,61
41312	Acreedores por operaciones Pendientes de Aplicar a Presupuesto. Deudas con entidades del grupo, mult				4.073.326,47		4.073.326,47
41313	Acreedores por operaciones Pendientes de Aplicar a Presupuesto. Otras Deudas		322.776,75	229.265,47	205.452,20		298.963,48
4180	Acreedores no presupuestarios.Operaciones de gestión.		232.437,46	2.767.267,50	3.348.625,36		813.795,32
4190	Acreedores no presupuestarios.Otros acreedores no presupuestarios.		367.415,76	108.941,04	131.477,76		389.952,48
4300	Deudores por derechos reconocidos.Presupuesto de ingresos corriente.Operaciones de gestión.			99.684.399,74	87.337.656,23	12.346.743,51	
4301	Deudores por derechos reconocidos.Presupuesto de ingresos corriente.Otras cuentas a cobrar.			9.000.000,00	9.000.000,00		
4303	Deudores por derechos reconocidos.Presupuesto de ingresos corriente.Otras inversiones financieras.			7.173.742,16	6.853.925,01	319.817,15	
4310	Deudores por derechos reconocidos.Presupuestos de ingresos cerrados.Operaciones de gestión.	32.052.987,07			6.260.834,64	25.792.152,43	

BALANCE DE COMPROBACIÓN
(MEMORIA)

CUENTA	DESCRIPCIÓN	SALDO INICIAL		MOVIMIENTOS		SALDO FINAL	
		DEUDOR	ACREEDOR	DEBE	HABER	DEUDOR	ACREEDOR
4313	Deudores por derechos reconocidos.Presupuestos de ingresos cerrados.Otras inversiones financieras.	422.311,78			312.064,47	110.247,31	
43300	Derechos anulados de presupuesto corriente.Operaciones de gestión.				206.755,41		206.755,41
4339	Derechos anulados de presupuesto corriente.Por devolución de ingresos.				2.767.267,50		2.767.267,50
43400	Derechos anulados de presupuestos cerrados.Operaciones de gestión.				3.764.568,75		3.764.568,75
4370	Deudores presupuestarios.Devolución de ingresos.			2.767.267,50		2.767.267,50	
4400	Deudores no presupuestarios.Deudores por IVA repercutido.	318.978,96		1.457.258,16	1.673.778,56	102.458,56	
4490	Otros deudores no presupuestarios.	75.404,94		306.124,52	394.600,69		13.071,23
4500	Deudores por derechos reconocidosde recursos de otros entes públicos.	199.464,96			27,06	199.437,90	
4510	Por anulación de liquidaciones.				32.186,70		32.186,70
4520	Entes públicos, por derechos a cobrar.		199.464,96	32.213,76			167.251,20
4530	Entes públicos, por ingresos pendientes de liquidar.		218.375,87		27,06		218.402,93
4700	Hacienda Pública,deudor por IVA.	481.669,12				481.669,12	
4720	IVA soportado.			29.379,00	29.379,00		
4750	Hacienda Pública,acreedor por IVA.		1.732.522,14	3.151.389,59	1.459.019,13		40.151,68
4751	Hacienda Pública, acreedor por retenciones practicadas.		798.655,32	6.209.946,68	6.236.836,85		825.545,49
4760	Seguridad Social.		188.649,47	1.761.708,39	1.763.707,32		190.648,40
4770	IVA repercutido.			1.490.587,64	1.490.033,88	553,76	

BALANCE DE COMPROBACIÓN
(MEMORIA)

CUENTA	DESCRIPCIÓN	SALDO INICIAL		MOVIMIENTOS		SALDO FINAL	
		DEUDOR	ACREEDOR	DEBE	HABER	DEUDOR	ACREEDOR
4900	Deterioro de valor de créditos.Operaciones de gestión.		21.505.760,14	21.505.760,14	15.441.311,22		15.441.311,22
4903	Deterioro de valor de créditos.Otras inversiones financieras.		249.695,03	249.695,03	27.561,83		27.561,83
5200	Por préstamos recibidos y otros conceptos.Deudas a corto plazo con entidades de crédito.				2.530.060,90		2.530.060,90
5290	Por préstamos recibidos y otros conceptos.Otras deudas a corto plazo.	398.254,32		45.293,74		443.548,06	
5302	Participaciones a corto plazo en entidades del grupo.En otras entidades.	95.831,38				95.831,38	
5440	Créditos a corto plazo al personal.	385.763,90		540.704,11	454.758,69	471.709,32	
5444	Créditos a corto plazo al personal.		312.614,09				312.614,09
5540	Cobros pendientes de aplicación.		224.149,05	875.249,01	895.451,46		244.351,50
5545	I.P.A		95.671,05	157,47	2.449,31		97.962,89
5550	Pagos pendientes de aplicación.	1.038.112,32		1.134.267,48	641.131,34	1.531.248,46	
5560	Movimientos internos de tesorería.			104.114.777,84	104.114.777,84		
5570	Formalización.			577.692,18	577.692,18		
5580	Provisiones de fondos para pagos a justificar pendientes de justificación.			153.392,86	153.392,86		
5581	Provisiones de fondos para anticipos de caja fija pendientes de justificación.	57.913,62		10.662,69	10.662,69	57.913,62	
5584	Libramientos para pagos a justificar.	500,00		180.788,89	180.788,89	500,00	
5585	Libramientos para la reposición de anticipos de caja fija pendientes de pago.	813,04		10.662,69	10.662,69	813,04	
5610	Fianzas y depósitos recibidos y constituidos a corto plazo.Depósitos recibidos a corto plazo.		327.497,28	323.971,66	323.439,79		326.965,41

BALANCE DE COMPROBACIÓN
(MEMORIA)

CUENTA	DESCRIPCIÓN	SALDO INICIAL		MOVIMIENTOS		SALDO FINAL	
		DEUDOR	ACREEDOR	DEBE	HABER	DEUDOR	ACREEDOR
5660	Fianzas y depósitos recibidos y constituidos a corto plazo. Depósitos constituidos a corto plazo.	30.794,58				30.794,58	
5710	Efectivo y activos líquidos equivalentes. Bancos e instituciones de crédito. Cuentas operativas.	28.166.815,77		216.481.418,42	212.322.406,54	32.325.827,65	
5740	Efectivo y activos líquidos equivalentes. Caja restringida. Pagos a justificar.			145.788,89	145.788,89		
5750	Efectivo y activos líquidos equivalentes. Bancos e instituciones de crédito. Pagos a justificar.			35.000,00	35.000,00		
5751	Efectivo y activos líquidos equivalentes. Bancos e instituciones de crédito. Anticipos de caja fija.	56.465,11		10.946,52	30.440,53	36.971,10	
6210	Servicios exteriores. Arrendamientos y cánones.			941.390,34		941.390,34	
6220	Servicios exteriores. Reparaciones y conservación.			1.918.261,15		1.918.261,15	
6230	Servicios exteriores. Servicios de profesionales independientes.			506.744,92		506.744,92	
6240	Servicios exteriores. Transportes.			51.049,56		51.049,56	
6250	Servicios exteriores. Primas de seguros.			318.465,24		318.465,24	
6270	Servicios exteriores. Publicidad, propaganda y relaciones públicas.			303.357,35		303.357,35	
6280	Servicios exteriores. Suministros.			4.824.762,30		4.824.762,30	
6290	Servicios exteriores. Comunicaciones y otros servicios.			31.900.004,13		31.900.004,13	
6310	Tributos de carácter autonómico.			4.027.038,31		4.027.038,31	
6320	Tributos de carácter estatal.			21.094,03		21.094,03	
6400	Gastos de personal y prestaciones sociales. Sueldos y salarios.			29.194.392,49		29.194.392,49	

BALANCE DE COMPROBACIÓN
(MEMORIA)

CUENTA	DESCRIPCIÓN	SALDO INICIAL		MOVIMIENTOS		SALDO FINAL	
		DEUDOR	ACREEDOR	DEBE	HABER	DEUDOR	ACREEDOR
6420	Gastos de personal y prestaciones sociales.Cotizaciones sociales a cargo del empleador.			9.494.512,55		9.494.512,55	
6440	Gastos de personal y prestaciones sociales.Otros gastos sociales.			347.078,09		347.078,09	
6501	Transferencias. Al resto de entidades.			221.014,60		221.014,60	
6511	Subvenciones. Al resto de entidades.			3.878.509,42		3.878.509,42	
6620	Intereses de deudas.			3.286,85		3.286,85	
6690	Otros gastos financieros.			280.618,69		280.618,69	
6780	Gastos excepcionales.			18.336,00		18.336,00	
6806	Amortización de aplicaciones informáticas.			71.743,69		71.743,69	
6811	Amortización de construcciones.			2.873.293,30		2.873.293,30	
6812	Amortización de infraestructuras.			2.811.926,21		2.811.926,21	
6814	Amortización de maquinaria y utillaje.			594.807,17		594.807,17	
6815	Amortización de instalaciones técnicas y otras instalaciones.			452.568,83		452.568,83	
6816	Amortización de mobiliario.			110.064,16		110.064,16	
6817	Amortización de equipos para procesos de información.			184.753,86		184.753,86	
6818	Amortización de elementos de transporte.			131.887,31		131.887,31	
6819	Amortización de otro inmovilizado material.			66.366,87		66.366,87	
6921	Pérdidas por deterioro de inversiones en construcciones.			10.471,46		10.471,46	
6941	Pérdidas por deterioro de mercaderías.			66.140,00		66.140,00	

BALANCE DE COMPROBACIÓN
(MEMORIA)

CUENTA	DESCRIPCIÓN	SALDO INICIAL		MOVIMIENTOS		SALDO FINAL	
		DEUDOR	ACREEDOR	DEBE	HABER	DEUDOR	ACREEDOR
6983	Pérdidas por deterioro de créditos a otras entidades.			15.468.873,05		15.468.873,05	
7000	Ventas e ingr. por activos constr. o adquiridos para otras entid. Ventas de mercaderías.				8.816,49		8.816,49
7050	Ventas e ingr. por activos constr. o adquiridos para otras entid. Prestaciones de servicios.				9.255,99		9.255,99
7200	Impuesto sobre la renta de las personas físicas.				6.668.488,97		6.668.488,97
7240	Impuesto sobre bienes inmuebles.			209.783,45	32.766.799,79		32.557.016,34
7250	Impuesto sobre vehículos de tracción mecánica.			34.813,52	4.300.729,36		4.265.915,84
7260	Impuesto sobre el incremento del valor de los terrenos de naturaleza urbana.			2.622.389,34	19.444.301,87		16.821.912,53
7270	Impuesto sobre actividades económicas.			208.462,63	3.029.342,93		2.820.880,30
7310	Impuesto sobre el valor añadido.				2.274.332,28		2.274.332,28
7320	Impuestos indirectos. Impuestos especiales.				357.518,04		357.518,04
7330	Impuesto sobre construcciones, instalaciones y obras.			43.518,27	3.035.683,78		2.992.165,51
7400	Tasas por prestación de servicios o realización de actividades.			6.947,97	1.512.366,47		1.505.418,50
7410	Precios públicos por prestación de servicios o realización de actividades.			356.137,45	2.610.544,11		2.254.406,66
7420	Tasas por utilización privativa o aprovechamiento especial del dominio público.			8.468,61	2.729.222,48		2.720.753,87
7460	Canon por aprovechamientos urbanísticos.				729.035,95		729.035,95
7461	Aprovechamiento urbanístico correspondiente a la Administración.				144.534,39		144.534,39
75000	Transferencias. De la entidad o entidades propietarias.				141.314,25		141.314,25

BALANCE DE COMPROBACIÓN
(MEMORIA)

CUENTA	DESCRIPCIÓN	SALDO INICIAL		MOVIMIENTOS		SALDO FINAL	
		DEUDOR	ACREEDOR	DEBE	HABER	DEUDOR	ACREEDOR
7501	Transferencias.Del resto de entidades.				13.972.311,94		13.972.311,94
7511	Subvenciones para gastos no financieros del ejercicio.Del resto de entidades.				60.521,69		60.521,69
75301	Subvenc. para la financ. del inmoviliz. no financ. del ejercicio por amortiz.Del resto de entidades.				30,05		30,05
7541	Subvenciones para activos corrientes y gastos imputadas al ejercicio.Del resto de entidades.				2.179.257,25		2.179.257,25
7600	Ingresos de participaciones en el patrimonio neto.				165.943,91		165.943,91
7620	Ingresos de créditos.				39,56		39,56
7690	Otros ingresos financieros.			7.743,55	1.086.409,62		1.078.666,07
7750	Reintegros.				1.447.916,38		1.447.916,38
7760	Ingresos por arrendamientos.			10.797,04	619.739,60		608.942,56
7770	De activos no corrientes, de gestión ordinaria y excepcionales. Otros ingresos.			1.025,20	710.203,02		709.177,82
7983	Reversión del deterioro de créditos a otras entidades.				21.755.455,17		21.755.455,17
8401	Imputación subv. financ. inmovilizado no financiero y de activos en venta.Del resto de entidades.			30,05		30,05	
8411	Imputación de subv. para la financiación de activos corrientes y gastos.Del resto de entidades.			2.179.257,25		2.179.257,25	
9411	Ingresos de subvenciones para la financiación de activos corrientes y gastos.Del resto de entidades.				2.025.010,34		2.025.010,34

ÍNDICE GENERAL

.- INTRODUCCIÓN

.- PRESUPUESTOS DE GASTOS. ESTRUCTURA DE LOS PRESUPUESTOS DE GASTOS: ÓRGANOS PROGRAMAS CAPÍTULOOS.

.- EVOLUCIÓN DE LOS CRÉDITOS DE LOS PRESUPUESTO DE GASTOS.

- Comparativa evolución anual de los créditos de los presupuestos de gastos,
- Créditos iniciales.
- Créditos definitivos.
- Obligaciones reconocidas (ORN).
- Evolución de las obligaciones reconocidas por tipo de gasto.
- Pagos líquidos.

.- EVOLUCIÓN DE LA EJECUCIÓN DE LOS PRESUPUESTOS DE GASTOS POR CAPÍTULOOS.

- Comparativa evolución anual de la ejecución de los presupuestos de gastos.
- Ejecución Capítulo 1 Gastos de Personal
- Ejecución Capítulo 2 Gastos Corrientes en Bienes y Servicios
- Ejecución Capítulo 3 Gastos Financieros
- Ejecución Capítulo 4 Transferencias Corrientes
- Ejecución Capítulo 5 Fondo de Contingencia y Otros Imprevistos
- Ejecución Capítulo 6 Inversiones reales. Inversión por habitante/año
- Ejecución Capítulo 7 Transferencias de Capital
- Ejecución Capítulo 8 Activos Financieros
- Ejecución Capítulo 9 Pasivos Financieros

.- PRESUPUESTOS DE INGRESOS. ESTRUCTURA DE LOS PRESUPUESTOS DE INGRESOS.

.- EVOLUCIÓN PRESUPUESTOS DE INGRESOS

- Comparativa evolución anual de las previsiones de los presupuestos de ingresos.
- Previsiones iniciales.
- Previsiones definitivas.
- Derechos reconocidos (DRN).
- Evolución de los derechos reconocidos por tipo de ingreso.
- Recaudación líquida.

.- EVOLUCIÓN DE LA EJECUCIÓN DEL PRESUPUESTO DE INGRESOS POR CAPÍTULOOS

- Comparativa evolución anual de la ejecución de los presupuestos de ingresos.
- Ejecución Capítulo 1 Impuestos Directos
- Ejecución Capítulo 2 Impuestos Indirectos
- Ejecución Capítulo 3 Tasas, Precios Públicos y Otros Ingresos

- Ejecución Capítulo 4 Transferencias Corrientes
- Ejecución Capítulo 5 Ingresos Patrimoniales
- Ejecución Capítulo 6 Enajenación de Inversiones Reales
- Ejecución Capítulo 7 Transferencias de Capital
- Ejecución Capítulo 8 Activos Financieros
- Ejecución Capítulo 9 Pasivos Financieros

.- EVOLUCIÓN INGRESOS Y GASTOS POR TIPO.

- Ingresos Corrientes Vs Gastos Corrientes
- Ingresos de Capital Vs Gastos de Capital
- Ingresos Financieros Vs Gastos Financieros

.- EVOLUCIÓN DE LA PRESIÓN FISCAL.**.- EVOLUCIÓN DE LA CAPACIDAD DE FINANCIACIÓN.****.- EVOLUCIÓN DEL RESULTADO PRESUPUESTARIO ANUAL.****.- TESORERÍA.**

- Evolución existencias de fondos líquidos de Tesorería (Caja y bancos).
- Evolución derechos pendientes de cobro.
- Evolución derechos pendientes de cobro por tipo.
- Evolución obligaciones pendientes de pago.
- Evolución obligaciones pendientes de pago por tipo.
- Evolución Remanente de Tesorería para gastos generales.


.- ENDEUDAMIENTO FINANCIERO.


- Evolución del endeudamiento por habitante/año.
- Evolución del endeudamiento sobre ingresos corrientes.
- Comparativa evolución del endeudamiento por habitante/año Vs. Sobre ingresos corrientes.


.- INTRODUCCIÓN


Dada la complejidad de la materia se explican a continuación las definiciones de cada magnitud objeto de estudio evolutivo.

Así, respecto de los presupuestos de gastos, se comparan por cada año los siguientes datos:

CRÉDITOS INICIALES: reflejan los importes que el Ayuntamiento tenía previsto gastar al aprobar inicialmente el presupuesto de cada año. Para una mejor y más rápida identificación los Créditos Iniciales se reflejan con el código de color 

CRÉDITOS FINALES O DEFINITIVOS: recogen los importes de gastos previstos, incluyéndose las modificaciones presupuestarias que se hayan aprobado a lo largo de cada ejercicio. Para una mejor y más rápida identificación los Créditos Definitivos se reflejan con el código de color 

OBLIGACIONES RECONOCIDAS NETAS (ORN): constituyen el importe de las deudas con terceros que se han aprobado o reconocido durante cada ejercicio. Para una mejor y más rápida identificación de las Obligaciones Reconocidas se reflejan con el código de color 

PAGOS LÍQUIDOS: son el importe efectivamente abonado a los acreedores al finalizar cada ejercicio presupuestario. Para una mejor y más rápida identificación de los Pagos Líquidos se reflejan con el código de color 

Siguiendo con los presupuestos de gastos, se analiza su **grado de ejecución**, medido como la relación en términos porcentuales entre las Obligaciones Reconocidas y los Créditos Definitivos $((\text{Obligaciones Reconocidas} / \text{Créditos Definitivos}) \times 100)$, lo que indica en qué medida se ha gastado lo que el Pleno había autorizado. Así, cuanto mayores son esos porcentajes reflejaría que las obligaciones aprobadas en firme a favor de terceros más se han acercado al límite autorizado por el Pleno, y al revés, cuanto menor es ese porcentaje de ejecución indicaría cuánto menos se ha ejecutado el presupuesto de gastos.

Para una mejor y más rápida interpretación del grado de ejecución de los distintos presupuestos de gastos se ha empleado el código de color siguiente:

Entre 0% y 50%

Entre 50,01% y 75%


Entre 75,01% y 100%


>100%


La ejecución del presupuesto de gastos se analiza de modo global y por cada uno de los capítulos de gastos.


Respecto de los presupuestos de ingresos se comparan las siguientes magnitudes:

INFORME GESTIÓN ECONÓMICA 2011-2021

PREVISIONES INICIALES: reflejan los importes que el Ayuntamiento tenía previsto liquidar al aprobar inicialmente el presupuesto de cada año. Para una mejor y más rápida identificación las Previsiones Iniciales se reflejan con el código de color 

PREVISIONES FINALES O DEFINITIVAS: recogen los importes de ingresos previstos, incluyéndose las modificaciones presupuestarias que se hayan introducido en cada año. Para una mejor y más rápida identificación las Previsiones Definitivas se reflejan con el código de color 

DERECHOS RECONOCIDOS (DRN): constituyen el importe de los derechos de cobro que se han generado a lo largo de cada ejercicio a favor de la Hacienda Municipal, estén o no recaudados al finalizar el año. Para una mejor y más rápida identificación los Derechos Reconocidos se reflejan con el código de color 

RECAUDACIÓN LÍQUIDA: es el importe efectivamente recaudado al finalizar cada ejercicio presupuestario. Para una mejor y más rápida identificación la Recaudación Líquida se reflejan con el código de color 

Siguiendo con los presupuestos de ingresos, **se analiza su ejecución comparando las previsiones finales y los derechos reconocidos**, lo que indica el grado en que se han cumplido las previsiones o la medida en que éstas han sido realizadas. Así, porcentajes de ejecución por debajo del 100% indicarían que se han sobrestimado las previsiones de ingresos con respecto a lo verdaderamente liquidado. Por el contrario, porcentajes de ejecución por encima del 100% indicarían que se han subestimado las previsiones de ingresos.

Para una mejor y más rápida interpretación del grado de ejecución de los distintos presupuestos de ingresos se ha empleado el código de color siguiente:

Entre 0% y 50%
Entre 50,01% y 75%
Entre 75,01% y 100%
>100%

La ejecución del presupuesto de ingresos se analiza de modo global y por cada uno de los capítulos de ingresos.

Una vez analizados por separado los presupuestos de ingresos y los de gastos se hace una comparativa de la **EVOLUCIÓN INGRESOS Y GASTOS POR TIPO**, que analiza en qué medida aquéllos cubren éstos.

La siguiente magnitud que se analiza es la **PRESIÓN FISCAL**, entendida como la relación entre los Derechos Reconocidos de los Ingresos Corrientes (Σ capítulos 1 a 3 de ingresos) entre el número de habitantes a 31 de diciembre de cada ejercicio.

Se muestra también la evolución de la **CAPACIDAD DE FINANCIACIÓN**, entendida como la diferencia entre los Derechos Reconocidos Netos y las Obligaciones Reconocidas Netas (DRN-ORN).

También se analiza el **RESULTADO PRESUPUESTARIO** anual, que es el resultado de la gestión presupuestaria de cada año en concreto, por comparación de derechos y obligaciones reconocidas. Las magnitudes comparadas se refieren a la situación de cada año, sin contemplar ejercicios cerrados.

La evolución global de la Hacienda Local, teniendo en cuenta también los años anteriores, tiene su reflejo en la comparación de los **REMANENTES DE TESORERÍA** anuales.

El **REMANENTE DE TESORERÍA** está configurado por las obligaciones reconocidas y liquidadas no satisfechas el último día del ejercicio, los derechos pendientes de cobro y los fondos líquidos a 31 de diciembre. Esta cuantificación tiene también en cuenta los posibles ingresos afectados y está minorada por los derechos pendientes de dudoso cobro e incluye las operaciones no presupuestarias.

Las **EXISTENCIAS DE FONDOS LÍQUIDOS EN LA TESORERÍA** al final de cada año contempla tanto las existencias en Caja como en Entidades Bancarias a disposición de la Corporación.

Deducido de los resultados de los Remanentes de Tesorería se estudia la evolución de los **DEUDORES PRESUPUESTARIOS PENDIENTES DE COBRO** y de los **ACREEDORES PRESUPUESTARIOS PENDIENTES DE PAGO** a 31 de diciembre, tanto por cada ejercicio corriente como por años cerrados.

También se calcula la **EVOLUCIÓN DE LA DEUDA MUNICIPAL**, tanto a corto como a largo plazo en los ejercicios referidos, y en relación con ella se estudia la evolución del endeudamiento por habitante y el nivel de endeudamiento sobre los ingresos corrientes.

Finalmente, se hace constar que los datos utilizados se refieren al Presupuesto General del Ayuntamiento de las Rozas de Madrid.

El Área Económica del Ayuntamiento de las Rozas de Madrid espera que el presente documento sirva para una mejor comprensión de la situación de la Hacienda Municipal y sea de interés para sus lectores.

Las Rozas de Madrid, junio de 2022.



HISTÓRICO PRESUPUESTOS DE GASTOS POR CAPÍTULO

EJERCICIO	COD. CAPÍTULO	CAPÍTULO	INICIAL	DEFINITIVO	OBLIGACIONES NETAS	PAGOS
2011	1	GASTOS DE PERSONAL	44.007.936,08	43.872.549,34	35.591.821,86	34.886.898,02
2011	2	GASTOS CORRIENTES EN BIENES Y SERVICIOS	42.280.541,28	42.511.894,63	38.622.704,03	26.202.910,65
2011	3	GASTOS FINANCIEROS	1.003.327,85	1.003.327,85	738.497,36	738.497,36
2011	4	TRANSFERENCIAS CORRIENTES	2.246.123,94	2.381.510,68	1.649.186,09	1.426.621,27
2011	6	INVERSIONES REALES	26.854.834,25	45.773.686,70	23.468.578,20	11.989.248,13
2011	7	TRANSFERENCIAS DE CAPITAL	416.243,86	416.243,86	142.000,00	0,00
2011	8	ACTIVOS FINANCIEROS	650.100,00	650.100,00	409.896,71	409.896,71
2011	9	PASIVOS FINANCIEROS	1.325.000,00	1.526.209,62	1.508.081,49	1.508.081,49
2012	1	GASTOS DE PERSONAL	41.726.720,45	40.213.436,51	33.485.548,22	32.848.097,11
2012	2	GASTOS CORRIENTES EN BIENES Y SERVICIOS	41.359.417,63	42.455.296,14	37.812.748,59	31.322.942,66
2012	3	GASTOS FINANCIEROS	1.919.000,00	1.926.000,00	1.842.407,01	1.665.734,27
2012	4	TRANSFERENCIAS CORRIENTES	2.321.184,37	2.742.289,80	2.041.730,58	1.805.301,89
2012	6	INVERSIONES REALES	17.291.564,00	25.229.702,89	5.265.565,29	2.619.481,15
2012	7	TRANSFERENCIAS DE CAPITAL	343.000,00	443.000,00	142.000,00	142.000,00
2012	8	ACTIVOS FINANCIEROS	500.100,00	500.100,00	328.330,52	308.456,16
2012	9	PASIVOS FINANCIEROS	4.575.000,00	4.793.991,92	4.602.246,96	3.752.653,03
2013	1	GASTOS DE PERSONAL	36.967.871,01	36.903.871,01	33.385.435,66	32.714.049,25
2013	2	GASTOS CORRIENTES EN BIENES Y SERVICIOS	42.681.268,58	44.992.288,04	40.164.462,57	33.578.100,78
2013	3	GASTOS FINANCIEROS	1.910.461,13	1.910.461,13	1.465.890,26	1.459.647,77
2013	4	TRANSFERENCIAS CORRIENTES	2.493.201,87	2.353.201,87	1.687.908,87	1.392.643,12
2013	6	INVERSIONES REALES	9.478.978,41	23.035.861,37	5.239.692,45	4.777.345,88
2013	7	TRANSFERENCIAS DE CAPITAL	322.000,00	322.000,00	96.000,00	36.000,00
2013	8	ACTIVOS FINANCIEROS	500.100,00	500.100,00	306.056,89	306.056,89
2013	9	PASIVOS FINANCIEROS	4.693.999,00	14.690.471,27	13.212.237,80	12.884.761,59
2014	1	GASTOS DE PERSONAL	36.865.007,80	35.694.689,79	33.321.942,82	32.657.069,32
2014	2	GASTOS CORRIENTES EN BIENES Y SERVICIOS	42.520.185,22	89.773.724,70	84.708.162,09	80.510.974,73



HISTÓRICO PRESUPUESTOS DE GASTOS POR CAPÍTULO

EJERCICIO	COD. CAPÍTULO	CAPÍTULO	INICIAL	DEFINITIVO	OBLIGACIONES NETAS	PAGOS
2014	3	GASTOS FINANCIEROS	1.880.000,00	1.920.000,01	1.849.142,28	1.849.142,28
2014	4	TRANSFERENCIAS CORRIENTES	2.373.701,87	2.398.701,87	1.477.717,06	1.227.031,08
2014	6	INVERSIONES REALES	8.120.420,75	20.996.327,69	7.068.332,67	6.783.999,80
2014	7	TRANSFERENCIAS DE CAPITAL	182.000,00	182.000,00	60.000,00	60.000,00
2014	8	ACTIVOS FINANCIEROS	500.100,00	500.100,00	336.058,99	336.058,99
2014	9	PASIVOS FINANCIEROS	909.462,00	10.346.877,70	2.164.823,03	2.164.823,03
2015	1	GASTOS DE PERSONAL	37.201.376,80	35.691.738,49	34.082.914,77	33.338.351,91
2015	2	GASTOS CORRIENTES EN BIENES Y SERVICIOS	44.490.356,78	49.089.870,30	39.989.777,90	35.736.095,10
2015	3	GASTOS FINANCIEROS	1.575.000,00	2.531.000,00	1.929.781,88	1.929.781,88
2015	4	TRANSFERENCIAS CORRIENTES	2.323.066,87	2.528.842,78	1.403.904,54	1.307.255,41
2015	5	FONDO CONTIGENCIA Y OTROS IMPREVISTOS	100.000,00	100.000,00	0,00	0,00
2015	6	INVERSIONES REALES	7.845.624,00	17.346.591,09	4.967.111,43	4.892.326,17
2015	7	TRANSFERENCIAS DE CAPITAL	120.000,00	120.000,00	0,00	0,00
2015	8	ACTIVOS FINANCIEROS	500.100,00	500.100,00	354.903,08	340.362,84
2015	9	PASIVOS FINANCIEROS	1.620.000,00	4.931.873,98	4.237.857,35	4.237.857,35
2016	1	GASTOS DE PERSONAL	37.201.376,80	35.801.864,89	33.630.508,59	32.907.650,28
2016	2	GASTOS CORRIENTES EN BIENES Y SERVICIOS	44.490.356,78	48.868.661,50	40.467.665,40	37.954.246,42
2016	3	GASTOS FINANCIEROS	1.575.000,00	1.575.000,00	862.614,91	862.614,91
2016	4	TRANSFERENCIAS CORRIENTES	2.323.066,87	2.686.570,20	1.760.127,18	1.589.988,76
2016	5	FONDO CONTIGENCIA Y OTROS IMPREVISTOS	100.000,00	100.000,00	0,00	0,00
2016	6	INVERSIONES REALES	1.527.371,07	18.450.204,96	6.433.677,26	5.523.111,28
2016	7	TRANSFERENCIAS DE CAPITAL	60.000,00	60.000,00	0,00	0,00
2016	8	ACTIVOS FINANCIEROS	500.100,00	500.100,00	337.141,79	337.141,79
2016	9	PASIVOS FINANCIEROS	1.620.000,00	9.303.492,44	9.002.878,20	9.002.878,20
2017	1	GASTOS DE PERSONAL	37.201.376,80	36.215.757,73	33.937.761,93	33.204.772,53
2017	2	GASTOS CORRIENTES EN BIENES Y SERVICIOS	46.466.542,41	48.313.550,96	38.522.201,46	37.346.110,29



HISTÓRICO PRESUPUESTOS DE GASTOS POR CAPÍTULO

EJERCICIO	COD. CAPÍTULO	CAPÍTULO	INICIAL	DEFINITIVO	OBLIGACIONES NETAS	PAGOS
2017	3	GASTOS FINANCIEROS	1.300.000,00	1.356.001,82	853.976,82	853.976,82
2017	4	TRANSFERENCIAS CORRIENTES	2.976.410,79	3.149.030,79	1.834.470,90	1.830.979,85
2017	5	FONDO CONTIGENCIA Y OTROS IMPREVISTOS	100.000,00	100.000,00	0,00	0,00
2017	6	INVERSIONES REALES	15.029.252,00	25.355.769,68	5.474.435,17	5.401.640,53
2017	7	TRANSFERENCIAS DE CAPITAL	60.000,00	120.000,00	0,00	0,00
2017	8	ACTIVOS FINANCIEROS	500.100,00	500.100,00	499.796,78	499.796,78
2017	9	PASIVOS FINANCIEROS	1.615.000,00	11.629.378,00	11.590.112,20	11.590.112,20
2018	1	GASTOS DE PERSONAL	37.201.376,80	35.183.091,12	34.256.148,90	33.480.871,80
2018	2	GASTOS CORRIENTES EN BIENES Y SERVICIOS	46.466.542,41	52.932.372,82	42.077.011,70	37.336.299,14
2018	3	GASTOS FINANCIEROS	1.140.000,00	1.140.000,00	620.981,69	620.981,59
2018	4	TRANSFERENCIAS CORRIENTES	2.976.410,79	3.866.099,30	2.887.923,53	2.812.843,10
2018	5	FONDO CONTIGENCIA Y OTROS IMPREVISTOS	100.000,00	100.000,00	0,00	0,00
2018	6	INVERSIONES REALES	8.229.765,06	48.660.254,88	9.033.300,49	8.039.616,38
2018	7	TRANSFERENCIAS DE CAPITAL	60.000,00	60.000,00	0,00	0,00
2018	8	ACTIVOS FINANCIEROS	500.100,00	500.100,00	383.895,52	383.895,52
2018	9	PASIVOS FINANCIEROS	1.300.000,00	2.400.000,00	2.336.153,91	2.336.153,91
2019	1	GASTOS DE PERSONAL	37.201.376,80	36.660.096,19	36.630.433,72	35.837.110,92
2019	2	GASTOS CORRIENTES EN BIENES Y SERVICIOS	46.466.542,41	54.664.017,22	42.089.111,31	37.988.092,18
2019	3	GASTOS FINANCIEROS	1.015.000,00	1.015.000,00	459.378,91	458.458,54
2019	4	TRANSFERENCIAS CORRIENTES	2.976.410,79	3.343.290,79	2.291.322,48	1.839.568,02
2019	5	FONDO CONTIGENCIA Y OTROS IMPREVISTOS	100.000,00	100.000,00	0,00	0,00
2019	6	INVERSIONES REALES	13.340.610,98	41.324.397,45	16.311.755,45	14.794.922,15
2019	7	TRANSFERENCIAS DE CAPITAL	60.000,00	60.000,00	0,00	0,00
2019	8	ACTIVOS FINANCIEROS	500.100,00	500.100,00	465.293,33	460.820,21
2019	9	PASIVOS FINANCIEROS	1.950.000,00	11.400.445,88	11.400.445,88	11.400.445,88
2020	1	GASTOS DE PERSONAL	42.885.354,27	41.925.115,34	37.405.186,37	36.634.203,74



HISTÓRICO PRESUPUESTOS DE GASTOS POR CAPÍTULO

EJERCICIO	COD. CAPÍTULO	CAPÍTULO	INICIAL	DEFINITIVO	OBLIGACIONES NETAS	PAGOS
2020	2	GASTOS CORRIENTES EN BIENES Y SERVICIOS	54.767.027,60	58.037.540,29	43.302.434,48	39.745.745,90
2020	3	GASTOS FINANCIEROS	695.000,00	1.304.013,46	889.154,93	686.427,06
2020	4	TRANSFERENCIAS CORRIENTES	3.449.307,60	9.050.869,77	4.808.983,31	3.731.503,70
2020	5	FONDO CONTIGENCIA Y OTROS IMPREVISTOS	100.000,00	100.000,00	0,00	0,00
2020	6	INVERSIONES REALES	38.495.355,75	52.962.643,16	12.180.869,14	11.160.266,84
2020	7	TRANSFERENCIAS DE CAPITAL	0,00	0,00	0,00	0,00
2020	8	ACTIVOS FINANCIEROS	550.100,00	550.100,00	304.392,67	302.392,67
2020	9	PASIVOS FINANCIEROS	0,00	12.857.026,43	4.152.921,62	1.872.860,74
2021	1	GASTOS DE PERSONAL	44.199.849,00	44.000.496,98	39.036.631,11	38.300.116,55
2021	2	GASTOS CORRIENTES EN BIENES Y SERVICIOS	54.338.090,40	59.359.396,77	44.589.281,13	36.713.187,83
2021	3	GASTOS FINANCIEROS	140.700,00	365.082,72	283.905,54	59.522,82
2021	4	TRANSFERENCIAS CORRIENTES	5.219.893,60	7.498.881,12	4.099.524,02	1.699.976,43
2021	5	FONDO CONTIGENCIA Y OTROS IMPREVISTOS	150.000,00	150.000,00	0,00	0,00
2021	6	INVERSIONES REALES	34.050.080,50	54.875.825,48	18.424.848,84	15.230.108,65
2021	7	TRANSFERENCIAS DE CAPITAL	1.000,00	1.000,00	0,00	0,00
2021	8	ACTIVOS FINANCIEROS	550.100,00	1.050.100,00	540.704,11	540.704,11
2021	9	PASIVOS FINANCIEROS	0,00	0,00	0,00	0,00
Total			1.192.816.424,08	1.537.882.873,17	1.097.630.819,98	999.518.672,09

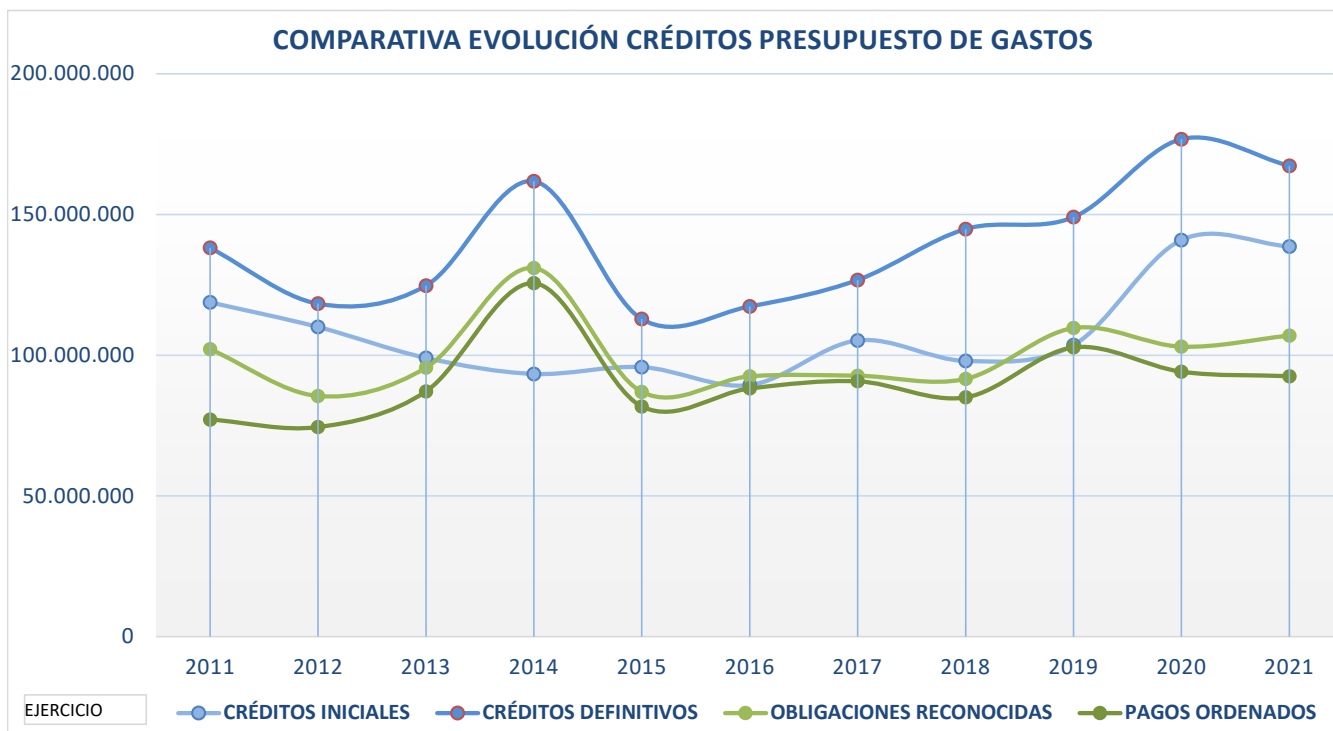


Ayuntamiento de
Las Rozas

PRESUPUESTO DE GASTOS

EVOLUCIÓN ANUAL CRÉDITOS PRESUPUESTO DE GASTOS

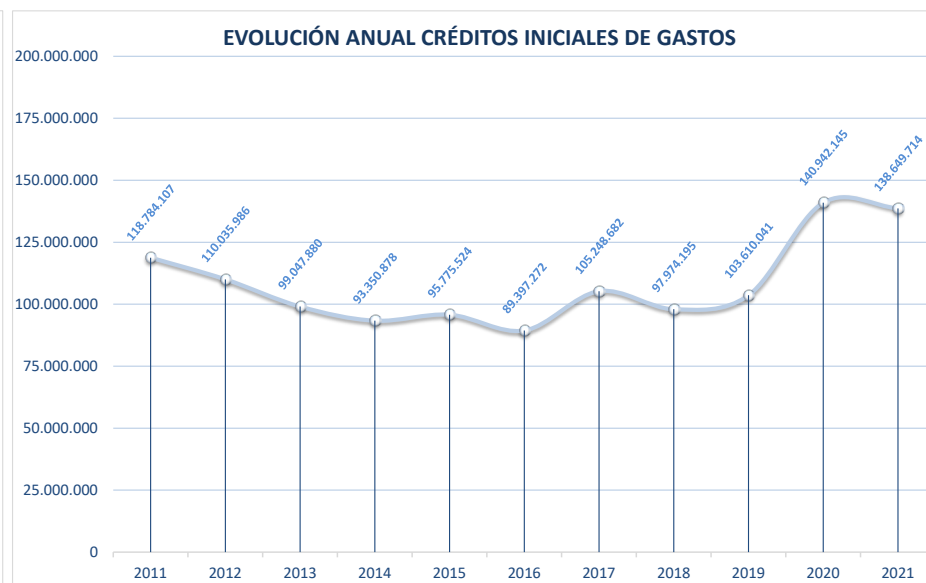
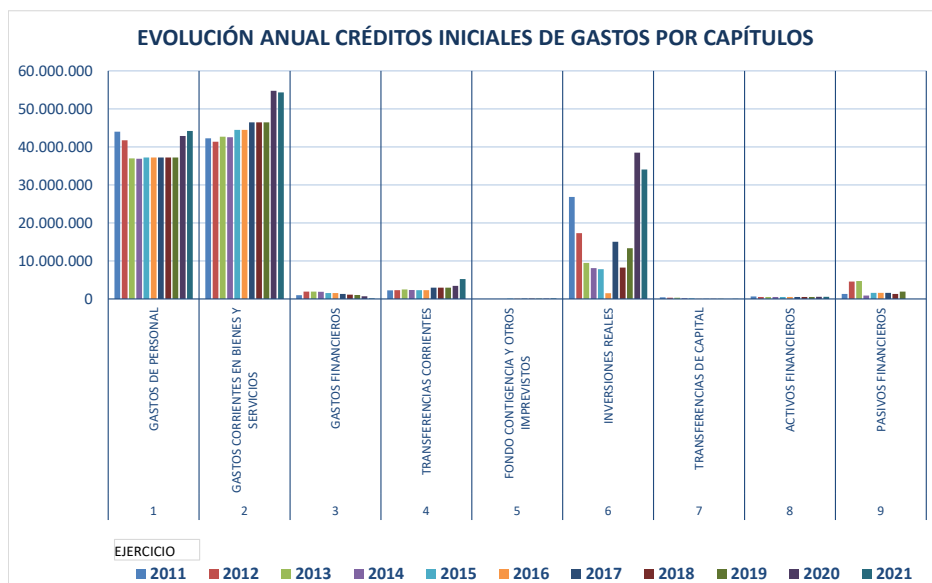
AÑO	CRÉDITOS INICIALES	CRÉDITOS DEFINITIVOS	OBLIGACIONES RECONOCIDAS	PAGOS ORDENADOS
2011	118.784.107,26	138.135.522,68	102.130.765,74	77.162.153,63
2012	110.035.986,45	118.303.817,26	85.520.577,17	74.464.666,27
2013	99.047.880,00	124.708.254,69	95.557.684,50	87.148.605,28
2014	93.350.877,64	161.812.421,76	130.986.178,94	125.589.099,23
2015	95.775.524,45	112.840.016,64	86.966.250,95	81.782.030,66
2016	89.397.271,52	117.345.893,99	92.494.613,33	88.177.631,64
2017	105.248.682,00	126.739.588,98	92.712.755,26	90.727.389,00
2018	97.974.195,06	144.841.918,12	91.595.415,74	85.010.661,44
2019	103.610.040,98	149.067.347,53	109.647.741,08	102.779.417,90
2020	140.942.145,22	176.787.308,45	103.043.942,52	94.133.400,65
2021	138.649.713,50	167.300.783,07	106.974.894,75	92.543.616,39





PRESUPUESTO DE GASTOS
EVOLUCIÓN CRÉDITOS INICIALES

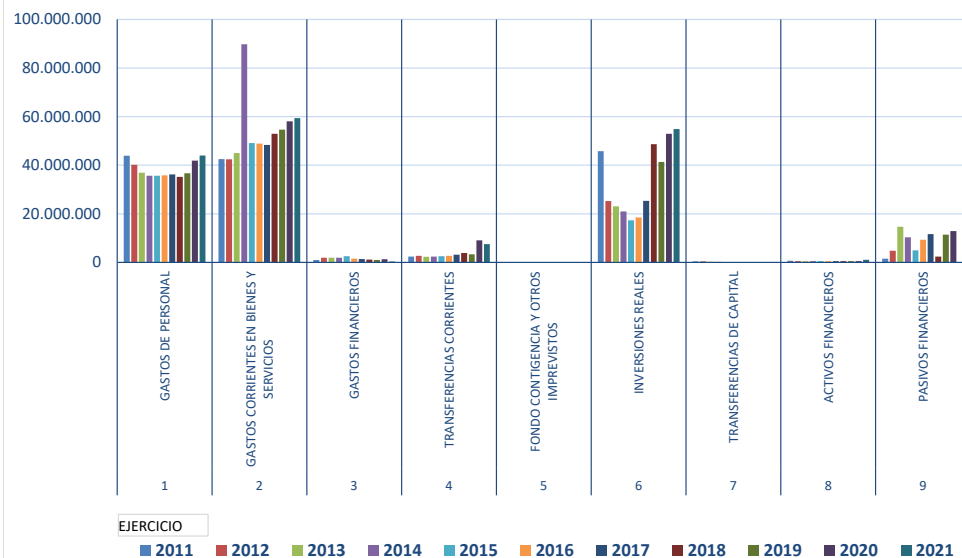
CRÉDITOS INICIALES CAPÍTULO DE GASTOS	PRESUPUESTO EJERCICIO 2011	2012	2013	2014	2015	2016	2017	2018	2019	2020	2021
1											
GASTOS DE PERSONAL	44.007.936,08	41.726.720,45	36.967.871,01	36.865.007,80	37.201.376,80	37.201.376,80	37.201.376,80	37.201.376,80	37.201.376,80	42.885.354,27	44.199.849,00
2											
GASTOS CORRIENTES EN BIENES Y SERVICIOS	42.280.541,28	41.359.417,63	42.681.268,58	42.520.185,22	44.490.356,78	44.490.356,78	46.466.542,41	46.466.542,41	46.466.542,41	54.767.027,60	54.338.090,40
3											
GASTOS FINANCIEROS	1.003.327,85	1.919.000,00	1.910.461,13	1.880.000,00	1.575.000,00	1.575.000,00	1.300.000,00	1.140.000,00	1.015.000,00	695.000,00	140.700,00
4											
TRANSFERENCIAS CORRIENTES	2.246.123,94	2.321.184,37	2.493.201,87	2.373.701,87	2.323.066,87	2.323.066,87	2.976.410,79	2.976.410,79	2.976.410,79	3.449.307,60	5.219.893,60
5											
FONDO CONTINGENCIA Y OTROS IMPREVISTOS					100.000,00	100.000,00	100.000,00	100.000,00	100.000,00	100.000,00	150.000,00
6											
INVERSIONES REALES	26.854.834,25	17.291.564,00	9.478.978,41	8.120.420,75	7.845.624,00	1.527.371,07	15.029.252,00	8.229.765,06	13.340.610,98	38.495.355,75	34.050.080,50
7											
TRANSFERENCIAS DE CAPITAL	416.243,86	343.000,00	322.000,00	182.000,00	120.000,00	60.000,00	60.000,00	60.000,00	60.000,00	0,00	1.000,00
8											
ACTIVOS FINANCIEROS	650.100,00	500.100,00	500.100,00	500.100,00	500.100,00	500.100,00	500.100,00	500.100,00	500.100,00	550.100,00	550.100,00
9											
PASIVOS FINANCIEROS	1.325.000,00	4.575.000,00	4.693.999,00	909.462,00	1.620.000,00	1.620.000,00	1.615.000,00	1.300.000,00	1.950.000,00	0,00	0,00
Total general	118.784.107,26	110.035.986,45	99.047.880,00	93.350.877,64	95.775.524,45	89.397.271,52	105.248.682,00	97.974.195,06	103.610.040,98	140.942.145,22	138.649.713,50



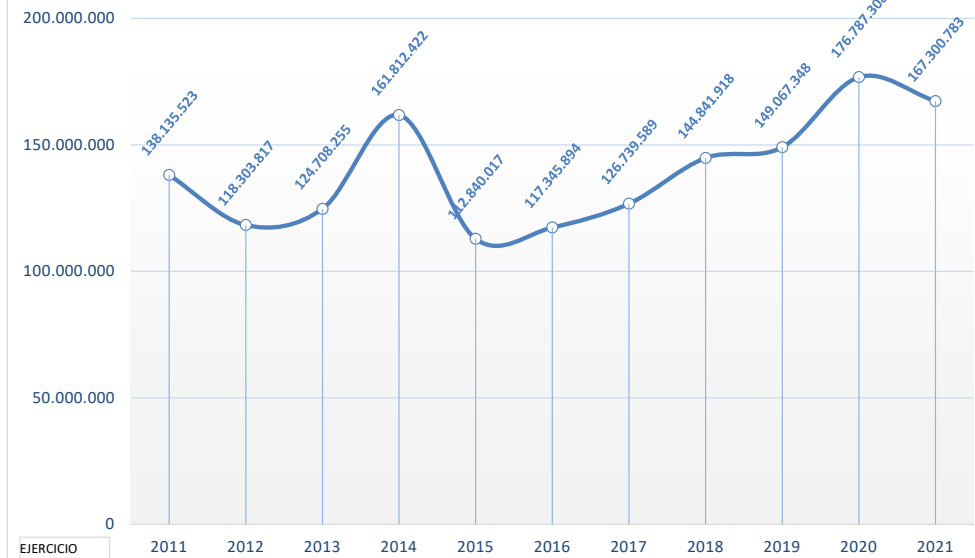
PRESUPUESTO DE GASTOS
EVOLUCIÓN PREVISIÓN CRÉDITOS DEFINITIVOS

CRÉDITOS DEFINITIVOS CAPÍTULO DE GASTOS	PRESUPUESTO EJERCICIO 2011	2012	2013	2014	2015	2016	2017	2018	2019	2020	2021
1											
GASTOS DE PERSONAL	43.872.549,34	40.213.436,51	36.903.871,01	35.694.689,79	35.691.738,49	35.801.864,89	36.215.757,73	35.183.091,12	36.660.096,19	41.925.115,34	44.000.496,98
2											
GASTOS CORRIENTES EN BIENES Y SERVICIOS	42.511.894,63	42.455.296,14	44.992.288,04	89.773.724,70	49.089.870,30	48.868.661,50	48.313.550,96	52.932.372,82	54.664.017,22	58.037.540,29	59.359.396,77
3											
GASTOS FINANCIEROS	1.003.327,85	1.926.000,00	1.910.461,13	1.920.000,01	2.531.000,00	1.575.000,00	1.356.001,82	1.140.000,00	1.015.000,00	1.304.013,46	365.082,72
4											
TRANSFERENCIAS CORRIENTES	2.381.510,68	2.742.289,80	2.353.201,87	2.398.701,87	2.528.842,78	2.686.570,20	3.149.030,79	3.866.099,30	3.343.290,79	9.050.869,77	7.498.881,12
5											
FONDO CONTINGENCIA Y OTROS IMPREVISTOS					100.000,00	100.000,00	100.000,00	100.000,00	100.000,00	100.000,00	150.000,00
6											
INVERSIONES REALES	45.773.686,70	25.229.702,89	23.035.861,37	20.996.327,69	17.346.591,09	18.450.204,96	25.355.769,68	48.660.254,88	41.324.397,45	52.962.643,16	54.875.825,48
7											
TRANSFERENCIAS DE CAPITAL	416.243,86	443.000,00	322.000,00	182.000,00	120.000,00	60.000,00	120.000,00	60.000,00	60.000,00	0,00	1.000,00
8											
ACTIVOS FINANCIEROS	650.100,00	500.100,00	500.100,00	500.100,00	500.100,00	500.100,00	500.100,00	500.100,00	500.100,00	550.100,00	1.050.100,00
9											
PASIVOS FINANCIEROS	1.526.209,62	4.793.991,92	14.690.471,27	10.346.877,70	4.931.873,98	9.303.492,44	11.629.378,00	2.400.000,00	11.400.445,88	12.857.026,43	0,00
Total general	138.135.522,68	118.303.817,26	124.708.254,69	161.812.421,76	112.840.016,64	117.345.893,99	126.739.588,98	144.841.918,12	149.067.347,53	176.787.308,45	167.300.783,07

EVOLUCIÓN ANUAL CRÉDITOS DEFINITIVOS DE GASTOS POR CAPÍTULO



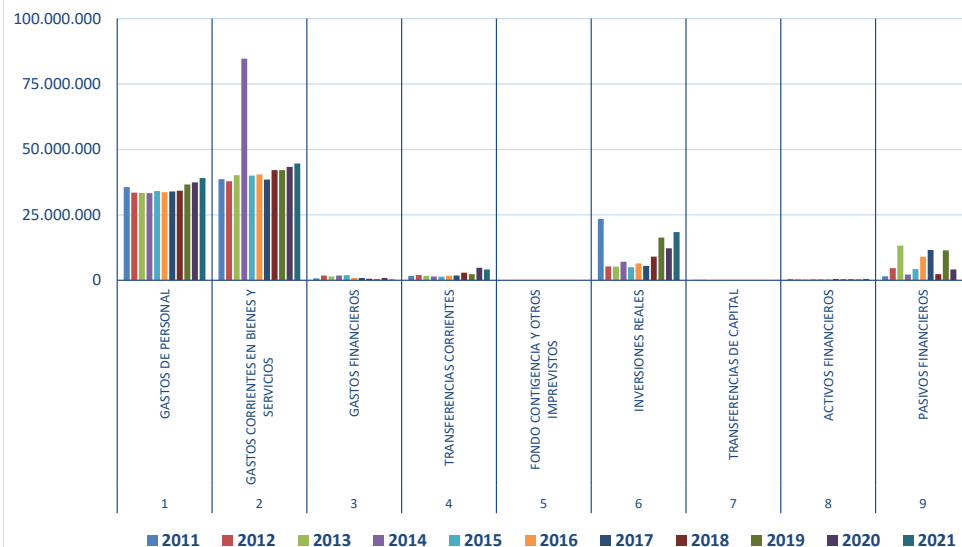
EVOLUCIÓN ANUAL CRÉDITOS DEFINITIVOS DE GASTOS



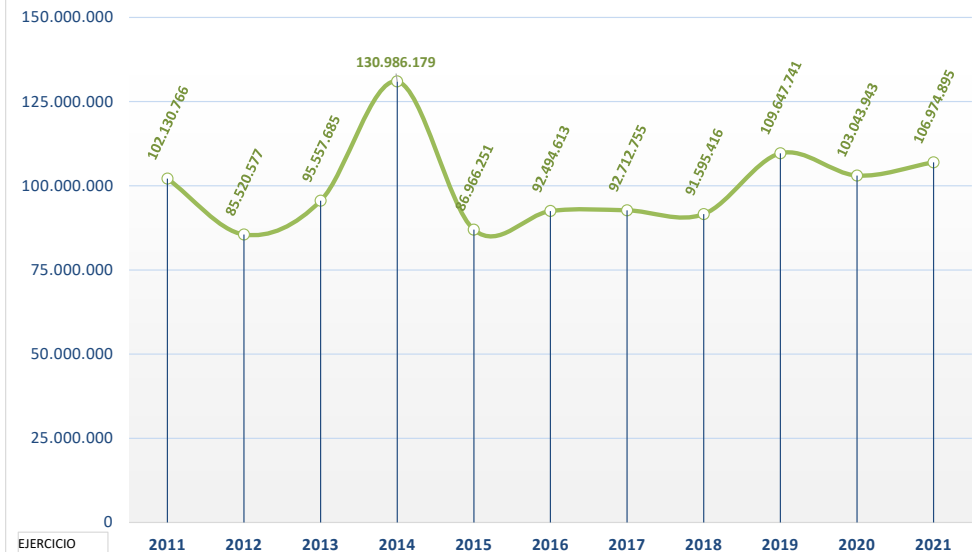
PRESUPUESTO DE GASTOS
EVOLUCIÓN OBLIGACIONES RECONOCIDAS

OBLIGACIONES RECONOCIDAS NETAS CAPÍTULO DE GASTOS	PRESUPUESTO EJERCICIO 2011	2012	2013	2014	2015	2016	2017	2018	2019	2020	2021
1											
GASTOS DE PERSONAL	35.591.821,86	33.485.548,22	33.385.435,66	33.321.942,82	34.082.914,77	33.630.508,59	33.937.761,93	34.256.148,90	36.630.433,72	37.405.186,37	39.036.631,11
2											
GASTOS CORRIENTES EN BIENES Y SERVICIOS	38.622.704,03	37.812.748,59	40.164.462,57	84.708.162,09	39.989.777,90	40.467.665,40	38.522.201,46	42.077.011,70	42.089.111,31	43.302.434,48	44.589.281,13
3											
GASTOS FINANCIEROS	738.497,36	1.842.407,01	1.465.890,26	1.849.142,28	1.929.781,88	862.614,91	853.976,82	620.981,69	459.378,91	889.154,93	283.905,54
4											
TRANSFERENCIAS CORRIENTES	1.649.186,09	2.041.730,58	1.687.908,87	1.477.717,06	1.403.904,54	1.760.127,18	1.834.470,90	2.887.923,53	2.291.322,48	4.808.983,31	4.099.524,02
5											
FONDO CONTINGENCIA Y OTROS IMPREVISTOS					0,00	0,00	0,00	0,00	0,00	0,00	0,00
6											
INVERSIONES REALES	23.468.578,20	5.265.565,29	5.239.692,45	7.068.332,67	4.967.111,43	6.433.677,26	5.474.435,17	9.033.300,49	16.311.755,45	12.180.869,14	18.424.848,84
7											
TRANSFERENCIAS DE CAPITAL	142.000,00	142.000,00	96.000,00	60.000,00	0,00	0,00	0,00	0,00	0,00	0,00	0,00
8											
ACTIVOS FINANCIEROS	409.896,71	328.330,52	306.056,89	336.058,99	354.903,08	337.141,79	499.796,78	383.895,52	465.293,33	304.392,67	540.704,11
9											
PASIVOS FINANCIEROS	1.508.081,49	4.602.246,96	13.212.237,80	2.164.823,03	4.237.857,35	9.002.878,20	11.590.112,20	2.336.153,91	11.400.445,88	4.152.921,62	0,00
Total general	102.130.765,74	85.520.577,17	95.557.684,50	130.986.178,94	86.966.250,95	92.494.613,33	92.712.755,26	91.595.415,74	109.647.741,08	103.043.942,52	106.974.894,75

EVOLUCIÓN ANUAL OBLIGACIONES RECONOCIDAS POR CAPÍTULOS



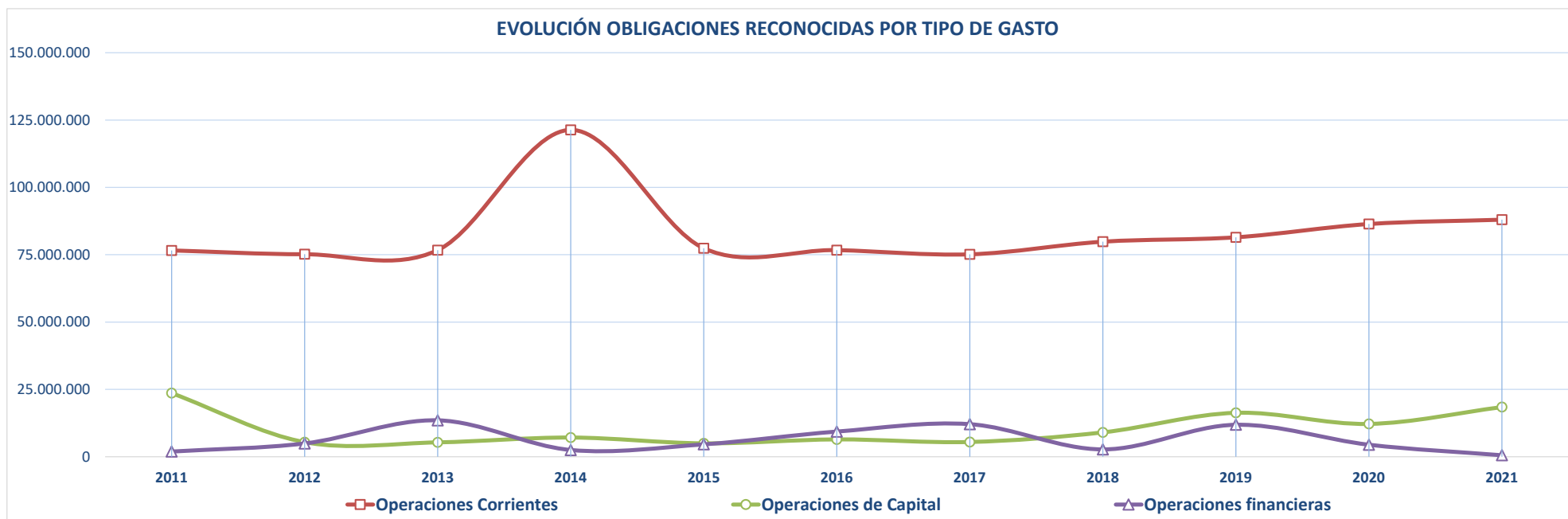
EVOLUCIÓN ANUAL OBLIGACIONES RECONOCIDAS NETAS



PRESUPUESTO DE GASTOS

EVOLUCIÓN OBLIGACIONES RECONOCIDAS POR TIPO DE GASTO

COD. CAPÍTULO	CAPÍTULO GASTOS. OBLIGACIONES RECONOCIDAS NETAS	2011	2012	2013	2014	2015	2016	2017	2018	2019	2020	2021
1	GASTOS DE PERSONAL	35.591.821,86	33.485.548,22	33.385.435,66	33.321.942,82	34.082.914,77	33.630.508,59	33.937.761,93	34.256.148,90	36.630.433,72	37.405.186,37	39.036.631,11
2	GASTOS CORRIENTES EN BIENES Y SERVICIOS	38.622.704,03	37.812.748,59	40.164.462,57	84.708.162,09	39.989.777,90	40.467.665,40	38.522.201,46	42.077.011,70	42.089.111,31	43.302.434,48	44.589.281,13
3	GASTOS FINANCIEROS	738.497,36	1.842.407,01	1.465.890,26	1.849.142,28	1.929.781,88	862.614,91	853.976,82	620.981,69	459.378,91	889.154,93	283.905,54
4	TRANSFERENCIAS CORRIENTES	1.649.186,09	2.041.730,58	1.687.908,87	1.477.717,06	1.403.904,54	1.760.127,18	1.834.470,90	2.887.923,53	2.291.322,48	4.808.983,31	4.099.524,02
5	FONDO CONTINGENCIA Y OTROS IMPREVISTOS	0,00	0,00	0,00	0,00	0,00	0,00	0,00	0,00	0,00	0,00	0,00
	Operaciones Corrientes	76.602.209,34	75.182.434,40	76.703.697,36	121.356.964,25	77.406.379,09	76.720.916,08	75.148.411,11	79.842.065,82	81.470.246,42	86.405.759,09	88.009.341,80
6	INVERSIONES REALES	23.468.578,20	5.265.565,29	5.239.692,45	7.068.332,67	4.967.111,43	6.433.677,26	5.474.435,17	9.033.300,49	16.311.755,45	12.180.869,14	18.424.848,84
7	TRANSFERENCIAS DE CAPITAL	142.000,00	142.000,00	96.000,00	60.000,00	0,00	0,00	0,00	0,00	0,00	0,00	0,00
	Operaciones de Capital	23.610.578,20	5.407.565,29	5.335.692,45	7.128.332,67	4.967.111,43	6.433.677,26	5.474.435,17	9.033.300,49	16.311.755,45	12.180.869,14	18.424.848,84
8	ACTIVOS FINANCIEROS	409.896,71	328.330,52	306.056,89	336.058,99	354.903,08	337.141,79	499.796,78	383.895,52	465.293,33	304.392,67	540.704,11
9	PASIVOS FINANCIEROS	1.508.081,49	4.602.246,96	13.212.237,80	2.164.823,03	4.237.857,35	9.002.878,20	11.590.112,20	2.336.153,91	11.400.445,88	4.152.921,62	0,00
	Operaciones financieras	1.917.978,20	4.930.577,48	13.518.294,69	2.500.882,02	4.592.760,43	9.340.019,99	12.089.908,98	2.720.049,43	11.865.739,21	4.457.314,29	540.704,11
	TOTAL PRESUPUESTO GASTOS	102.130.765,74	85.520.577,17	95.557.684,50	130.986.178,94	86.966.250,95	92.494.613,33	92.712.755,26	91.595.415,74	109.647.741,08	103.043.942,52	106.974.894,75

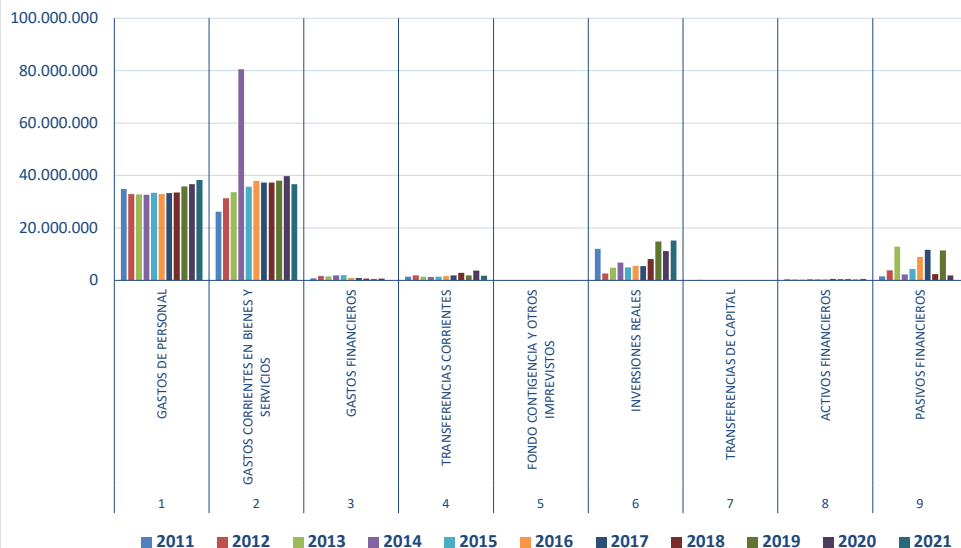




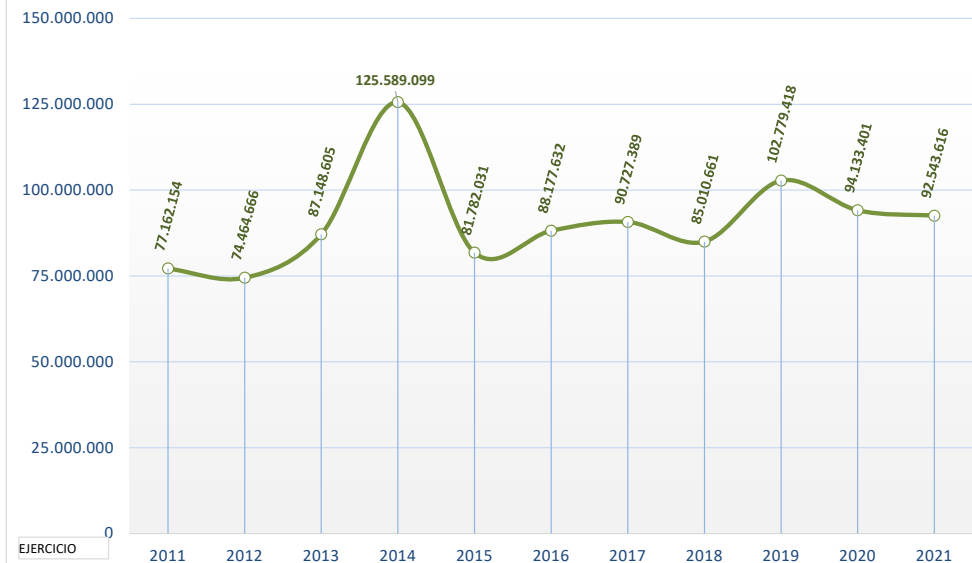
PRESUPUESTO DE GASTOS
EVOLUCIÓN PAGOS LÍQUIDOS

PAGOS LÍQUIDOS CAPÍTULO DE GASTOS	PRESUPUESTO EJERCICIO 2011	2012	2013	2014	2015	2016	2017	2018	2019	2020	2021
1											
GASTOS DE PERSONAL	34.886.898,02	32.848.097,11	32.714.049,25	32.657.069,32	33.338.351,91	32.907.650,28	33.204.772,53	33.480.871,80	35.837.110,92	36.634.203,74	38.300.116,55
2											
GASTOS CORRIENTES EN BIENES Y SERVICIOS	26.202.910,65	31.322.942,66	33.578.100,78	80.510.974,73	35.736.095,10	37.954.246,42	37.346.110,29	37.336.299,14	37.988.092,18	39.745.745,90	36.713.187,83
3											
GASTOS FINANCIEROS	738.497,36	1.665.734,27	1.459.647,77	1.849.142,28	1.929.781,88	862.614,91	853.976,82	620.981,59	458.458,54	686.427,06	59.522,82
4											
TRANSFERENCIAS CORRIENTES	1.426.621,27	1.805.301,89	1.392.643,12	1.227.031,08	1.307.255,41	1.589.988,76	1.830.979,85	2.812.843,10	1.839.568,02	3.731.503,70	1.699.976,43
5											
FONDO CONTINGENCIA Y OTROS IMPREVISTOS					0,00	0,00	0,00	0,00	0,00	0,00	0,00
6											
INVERSIONES REALES	11.989.248,13	2.619.481,15	4.777.345,88	6.783.999,80	4.892.326,17	5.523.111,28	5.401.640,53	8.039.616,38	14.794.922,15	11.160.266,84	15.230.108,65
7											
TRANSFERENCIAS DE CAPITAL	0,00	142.000,00	36.000,00	60.000,00	0,00	0,00	0,00	0,00	0,00	0,00	0,00
8											
ACTIVOS FINANCIEROS	409.896,71	308.456,16	306.056,89	336.058,99	340.362,84	337.141,79	499.796,78	383.895,52	460.820,21	302.392,67	540.704,11
9											
PASIVOS FINANCIEROS	1.508.081,49	3.752.653,03	12.884.761,59	2.164.823,03	4.237.857,35	9.002.878,20	11.590.112,20	2.336.153,91	11.400.445,88	1.872.860,74	0,00
Total general	77.162.153,63	74.464.666,27	87.148.605,28	125.589.099,23	81.782.030,66	88.177.631,64	90.727.389,00	85.010.661,44	102.779.417,90	94.133.400,65	92.543.616,39

EVOLUCIÓN ANUAL PAGOS REALIZADOS POR CAPÍTULO



EVOLUCIÓN ANUAL PAGOS LÍQUIDOS





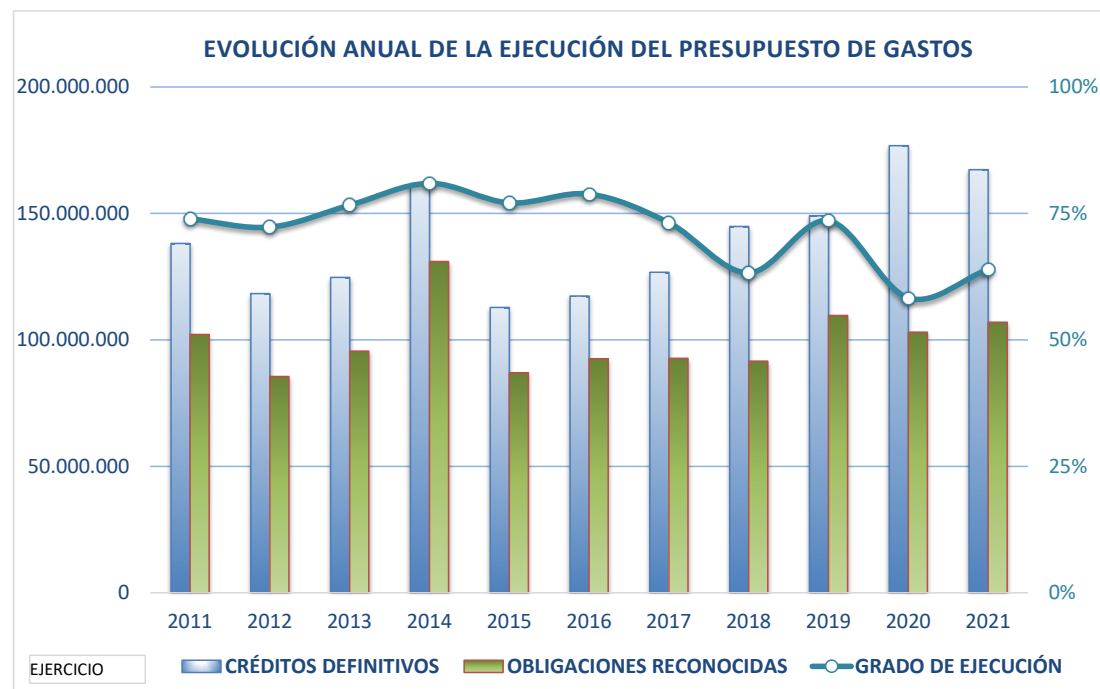
PRESUPUESTO DE GASTOS

EVOLUCIÓN ANUAL DE LA EJECUCIÓN DEL PRESUPUESTO DE GASTOS

COD. CAPÍTULO	(Todas)
CAPÍTULO	(Todas)

EJERCICIO	CRÉDITOS DEFINITIVOS	OBLIGACIONES RECONOCIDAS	GRADO DE EJECUCIÓN
2011	138.135.522,68	102.130.765,74	73,94%
2012	118.303.817,26	85.520.577,17	72,29%
2013	124.708.254,69	95.557.684,50	76,62%
2014	161.812.421,76	130.986.178,94	80,95%
2015	112.840.016,64	86.966.250,95	77,07%
2016	117.345.893,99	92.494.613,33	78,82%
2017	126.739.588,98	92.712.755,26	73,15%
2018	144.841.918,12	91.595.415,74	63,24%
2019	149.067.347,53	109.647.741,08	73,56%
2020	176.787.308,45	103.043.942,52	58,29%
2021	167.300.783,07	106.974.894,75	63,94%

Entre 0% y 50%
Entre 50,01% y 75%
Entre 75,01% y 100%
>100%



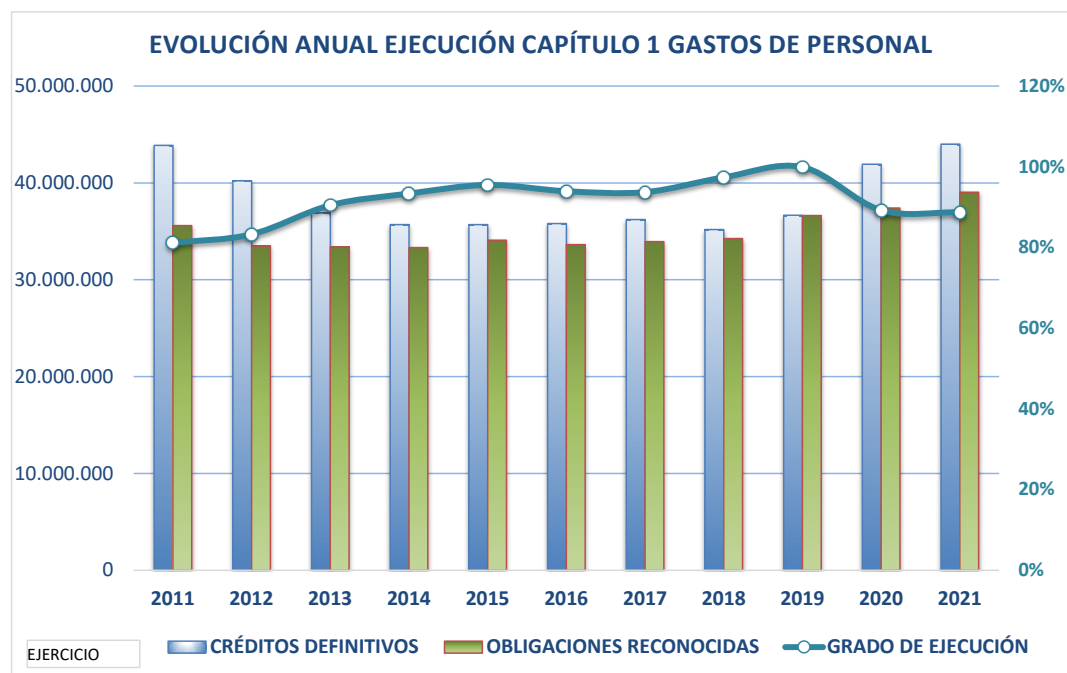
PRESUPUESTO DE GASTOS

EVOLUCIÓN ANUAL DE LA EJECUCIÓN DEL PRESUPUESTO DE GASTOS POR CAPÍTULOS.
CAPÍTULO 1 GASTOS DE PERSONAL

COD. CAPÍTULO	1
CAPÍTULO	GASTOS DE PERSONAL

EJERCICIO	CRÉDITOS DEFINITIVOS	OBLIGACIONES RECONOCIDAS	GRADO DE EJECUCIÓN
2011	43.872.549,34	35.591.821,86	81,13%
2012	40.213.436,51	33.485.548,22	83,27%
2013	36.903.871,01	33.385.435,66	90,47%
2014	35.694.689,79	33.321.942,82	93,35%
2015	35.691.738,49	34.082.914,77	95,49%
2016	35.801.864,89	33.630.508,59	93,94%
2017	36.215.757,73	33.937.761,93	93,71%
2018	35.183.091,12	34.256.148,90	97,37%
2019	36.660.096,19	36.630.433,72	99,92%
2020	41.925.115,34	37.405.186,37	89,22%
2021	44.000.496,98	39.036.631,11	88,72%

Entre 0% y 50%
Entre 50,01% y 75%
Entre 75,01% y 100%
>100%





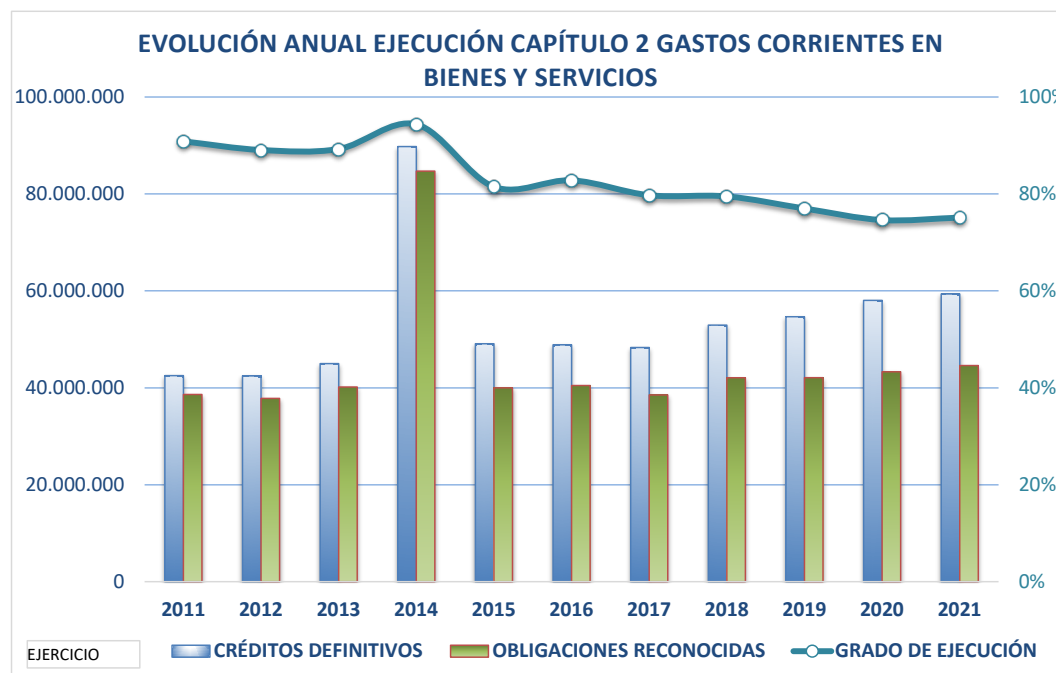
PRESUPUESTO DE GASTOS

**EVOLUCIÓN ANUAL DE LA EJECUCIÓN DEL PRESUPUESTO DE GASTOS POR CAPÍTULOS.
CAPÍTULO 2 GASTOS CORRIENTES EN BIENES Y SERVICIOS**

COD. CAPÍTULO	2
CAPÍTULO	GASTOS CORRIENTES EN BIENES Y SERVICIOS

EJERCICIO	CRÉDITOS DEFINITIVOS	OBLIGACIONES RECONOCIDAS	GRADO DE EJECUCIÓN
2011	42.511.894,63	38.622.704,03	90,85%
2012	42.455.296,14	37.812.748,59	89,06%
2013	44.992.288,04	40.164.462,57	89,27%
2014	89.773.724,70	84.708.162,09	94,36%
2015	49.089.870,30	39.989.777,90	81,46%
2016	48.868.661,50	40.467.665,40	82,81%
2017	48.313.550,96	38.522.201,46	79,73%
2018	52.932.372,82	42.077.011,70	79,49%
2019	54.664.017,22	42.089.111,31	77,00%
2020	58.037.540,29	43.302.434,48	74,61%
2021	59.359.396,77	44.589.281,13	75,12%

Entre 0% y 50%
Entre 50,01% y 75%
Entre 75,01% y 100%
>100%



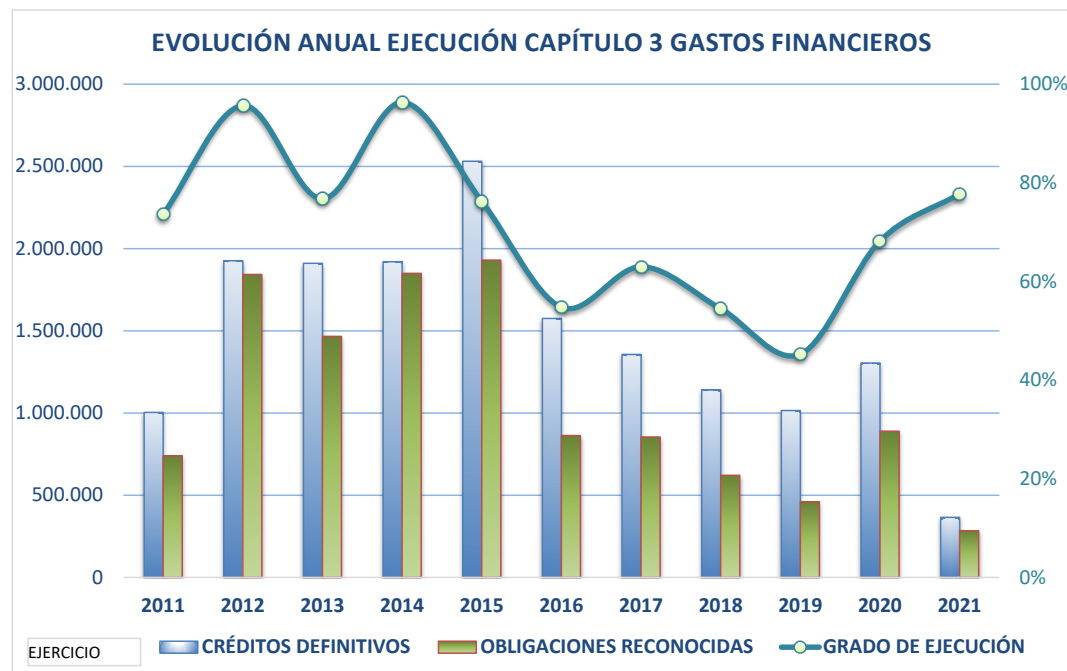
PRESUPUESTO DE GASTOS

EVOLUCIÓN ANUAL DE LA EJECUCIÓN DEL PRESUPUESTO DE GASTOS POR CAPÍTULO.
CAPÍTULO 3 GASTOS FINANCIEROS

COD. CAPÍTULO	3
CAPÍTULO	GASTOS FINANCIEROS

EJERCICIO	CRÉDITOS DEFINITIVOS	OBLIGACIONES RECONOCIDAS	GRADO DE EJECUCIÓN
2011	1.003.327,85	738.497,36	73,60%
2012	1.926.000,00	1.842.407,01	95,66%
2013	1.910.461,13	1.465.890,26	76,73%
2014	1.920.000,01	1.849.142,28	96,31%
2015	2.531.000,00	1.929.781,88	76,25%
2016	1.575.000,00	862.614,91	54,77%
2017	1.356.001,82	853.976,82	62,98%
2018	1.140.000,00	620.981,69	54,47%
2019	1.015.000,00	459.378,91	45,26%
2020	1.304.013,46	889.154,93	68,19%
2021	365.082,72	283.905,54	77,76%

Entre 0% y 50%
Entre 50,01% y 75%
Entre 75,01% y 100%
>100%



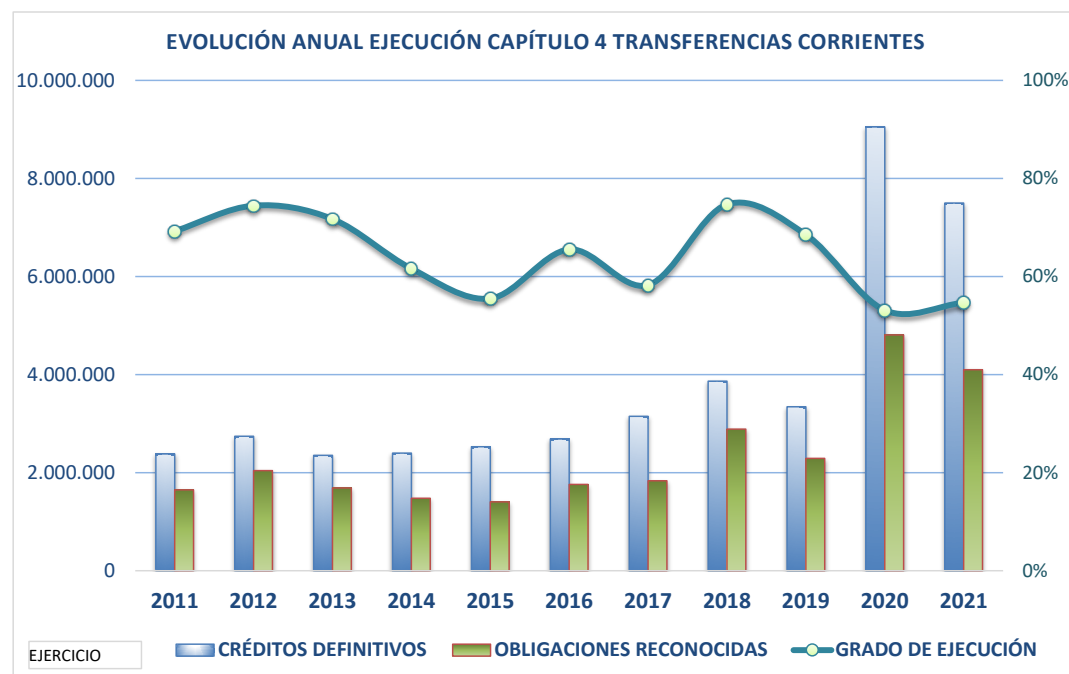
PRESUPUESTO DE GASTOS

EVOLUCIÓN ANUAL DE LA EJECUCIÓN DEL PRESUPUESTO DE GASTOS POR CAPÍTULO.
CAPÍTULO 4 TRANSFERENCIAS CORRIENTES

COD. CAPÍTULO	4
CAPÍTULO	TRANSFERENCIAS CORRIENTES

EJERCICIO	CRÉDITOS DEFINITIVOS	OBLIGACIONES RECONOCIDAS	GRADO DE EJECUCIÓN
2011	2.381.510,68	1.649.186,09	69,25%
2012	2.742.289,80	2.041.730,58	74,45%
2013	2.353.201,87	1.687.908,87	71,73%
2014	2.398.701,87	1.477.717,06	61,60%
2015	2.528.842,78	1.403.904,54	55,52%
2016	2.686.570,20	1.760.127,18	65,52%
2017	3.149.030,79	1.834.470,90	58,26%
2018	3.866.099,30	2.887.923,53	74,70%
2019	3.343.290,79	2.291.322,48	68,53%
2020	9.050.869,77	4.808.983,31	53,13%
2021	7.498.881,12	4.099.524,02	54,67%

Entre 0% y 50%
Entre 50,01% y 75%
Entre 75,01% y 100%
>100%



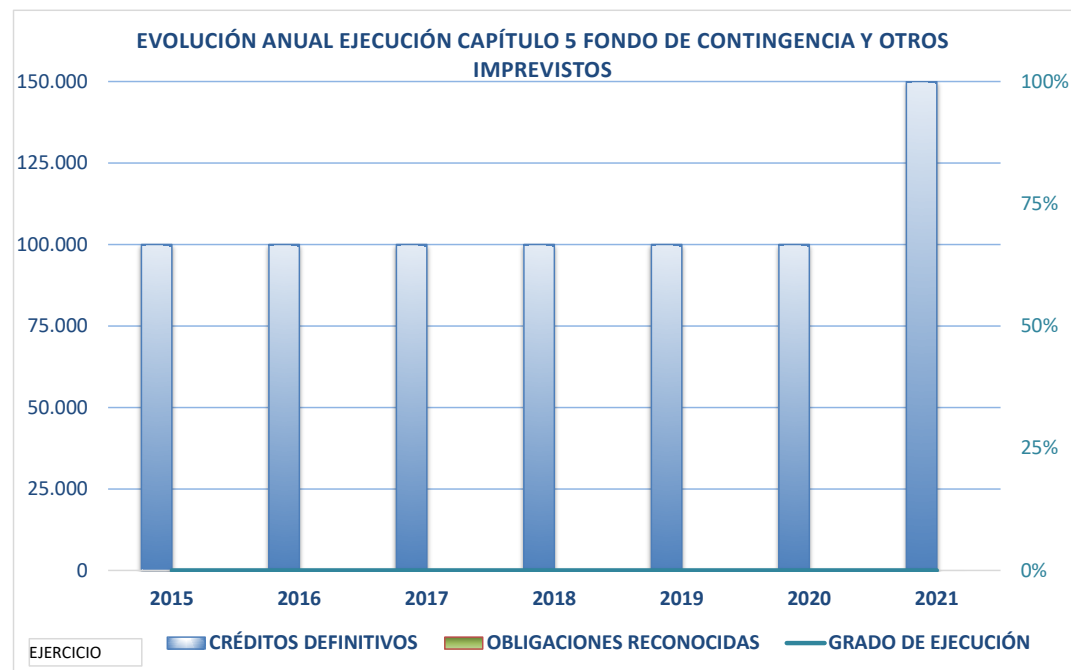
PRESUPUESTO DE GASTOS

EVOLUCIÓN ANUAL DE LA EJECUCIÓN DEL PRESUPUESTO DE GASTOS POR CAPÍTULOS.
CAPÍTULO 5 FONDO DE CONTINGENCIA Y OTROS IMPREVISTOS

COD. CAPÍTULO	5
CAPÍTULO	FONDO CONTINGENCIA Y OTROS IMPREVISTOS

EJERCICIO	CRÉDITOS DEFINITIVOS	OBLIGACIONES RECONOCIDAS	GRADO DE EJECUCIÓN
2015	100.000,00	0,00	0,00%
2016	100.000,00	0,00	0,00%
2017	100.000,00	0,00	0,00%
2018	100.000,00	0,00	0,00%
2019	100.000,00	0,00	0,00%
2020	100.000,00	0,00	0,00%
2021	150.000,00	0,00	0,00%

Entre 0% y 50%
Entre 50,01% y 75%
Entre 75,01% y 100%
>100%



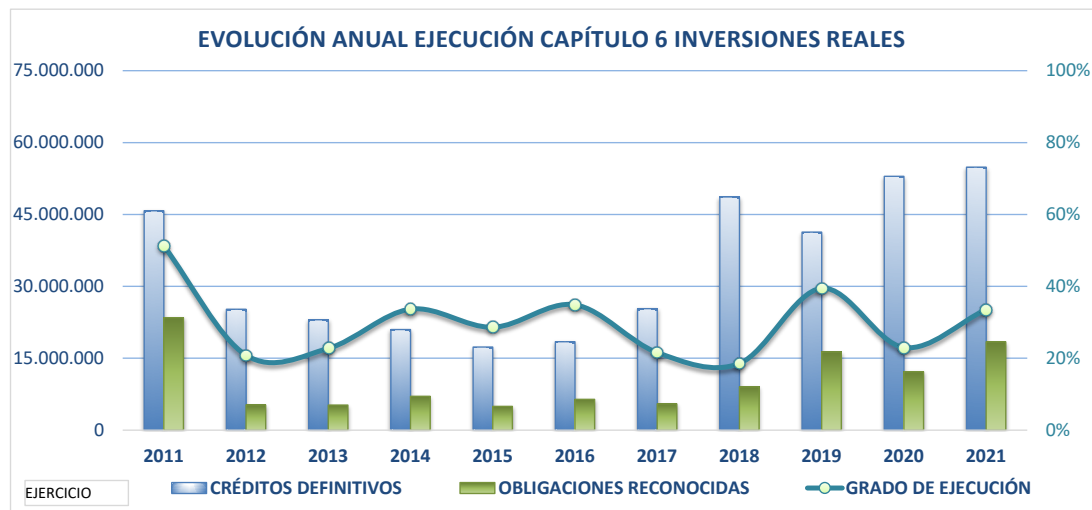


PRESUPUESTO DE GASTOS

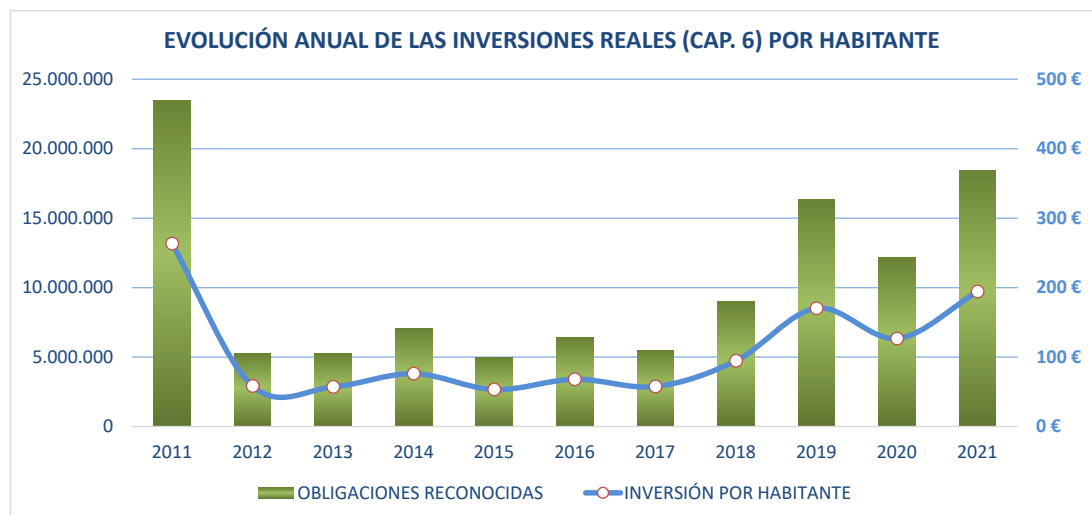
EVOLUCIÓN ANUAL DE LA EJECUCIÓN DEL PRESUPUESTO DE GASTOS POR CAPÍTULOS.
CAPÍTULO 6 INVERSIONES REALES

COD. CAPÍTULO	6
CAPÍTULO	INVERSIONES REALES

EJERCICIO	CRÉDITOS DEFINITIVOS	OBLIGACIONES RECONOCIDAS	GRADO DE EJECUCIÓN
2011	45.773.686,70	23.468.578,20	51,27%
2012	25.229.702,89	5.265.565,29	20,87%
2013	23.035.861,37	5.239.692,45	22,75%
2014	20.996.327,69	7.068.332,67	33,66%
2015	17.346.591,09	4.967.111,43	28,63%
2016	18.450.204,96	6.433.677,26	34,87%
2017	25.355.769,68	5.474.435,17	21,59%
2018	48.660.254,88	9.033.300,49	18,56%
2019	41.324.397,45	16.311.755,45	39,47%
2020	52.962.643,16	12.180.869,14	23,00%
2021	54.875.825,48	18.424.848,84	33,58%



EJERCICIO	HABITANTES	OBLIGACIONES RECONOCIDAS	INVERSIÓN POR HABITANTE
2011	89.151	23.468.578,20	263,25
2012	90.390	5.265.565,29	58,25
2013	91.806	5.239.692,45	57,07
2014	92.784	7.068.332,67	76,18
2015	93.520	4.967.111,43	53,11
2016	94.471	6.433.677,26	68,10
2017	95.071	5.474.435,17	57,58
2018	95.550	9.033.300,49	94,54
2019	95.814	16.311.755,45	170,24
2020	96.113	12.180.869,14	126,73
2021	94.862	18.424.848,84	194,23





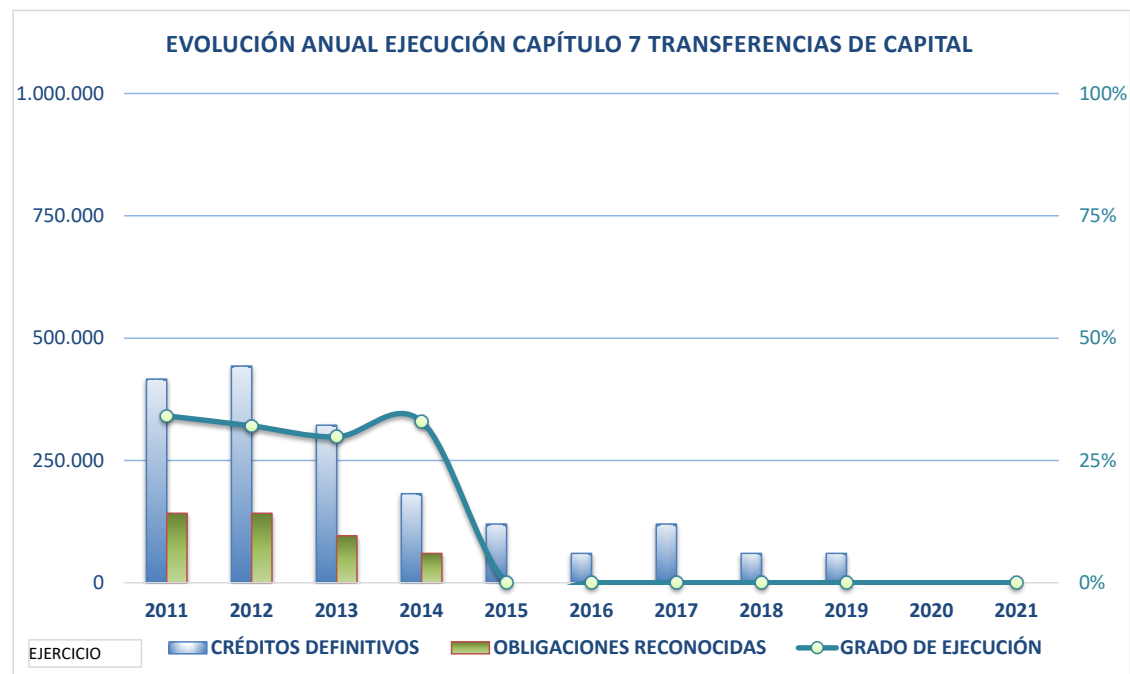
PRESUPUESTO DE GASTOS

EVOLUCIÓN ANUAL DE LA EJECUCIÓN DEL PRESUPUESTO DE GASTOS POR CAPÍTULOS.
CAPÍTULO 7 TRANSFERENCIAS DE CAPITAL

COD. CAPÍTULO	7
CAPÍTULO	TRANSFERENCIAS DE CAPITAL

EJERCICIO	CRÉDITOS DEFINITIVOS	OBLIGACIONES RECONOCIDAS	GRADO DE EJECUCIÓN
2011	416.243,86	142.000,00	34,11%
2012	443.000,00	142.000,00	32,05%
2013	322.000,00	96.000,00	29,81%
2014	182.000,00	60.000,00	32,97%
2015	120.000,00	0,00	0,00%
2016	60.000,00	0,00	0,00%
2017	120.000,00	0,00	0,00%
2018	60.000,00	0,00	0,00%
2019	60.000,00	0,00	0,00%
2020	0,00	0,00	#¡DIV/0!
2021	1.000,00	0,00	0,00%

Entre 0% y 50%
Entre 50,01% y 75%
Entre 75,01% y 100%
>100%



PRESUPUESTO DE GASTOS

EVOLUCIÓN ANUAL DE LA EJECUCIÓN DEL PRESUPUESTO DE GASTOS POR CAPÍTULOS.
CAPÍTULO 8 ACTIVOS FINANCIEROS

COD. CAPÍTULO	8
CAPÍTULO	ACTIVOS FINANCIEROS

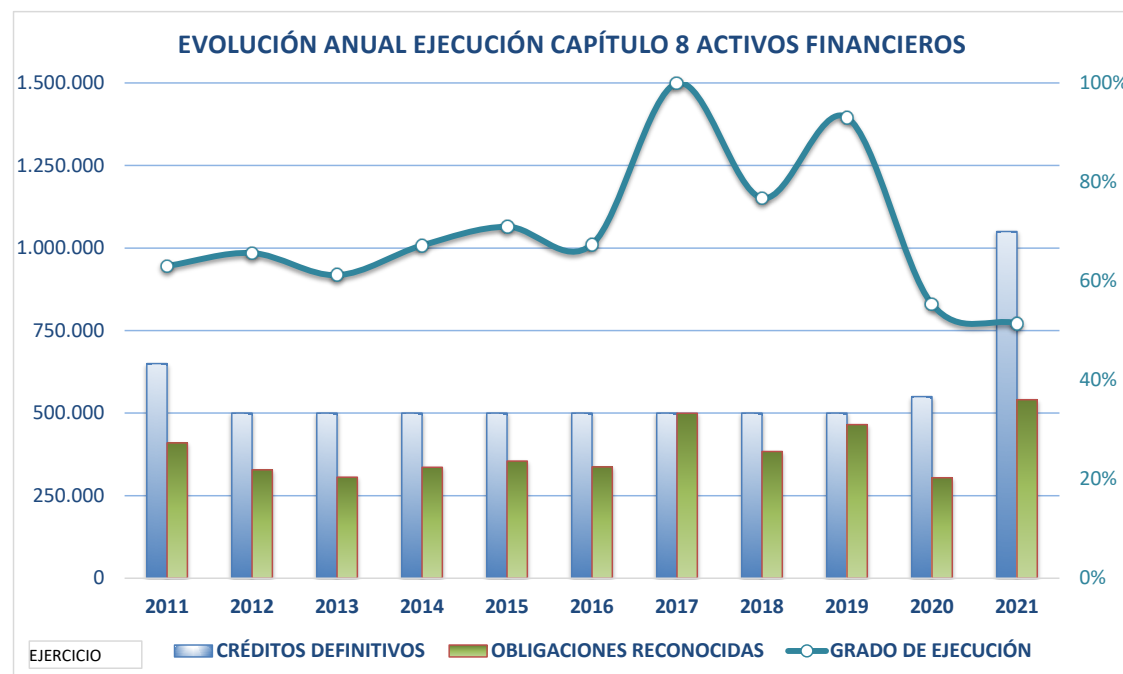
EJERCICIO	CRÉDITOS DEFINITIVOS	OBLIGACIONES RECONOCIDAS	GRADO DE EJECUCIÓN
2011	650.100,00	409.896,71	63,05%
2012	500.100,00	328.330,52	65,65%
2013	500.100,00	306.056,89	61,20%
2014	500.100,00	336.058,99	67,20%
2015	500.100,00	354.903,08	70,97%
2016	500.100,00	337.141,79	67,41%
2017	500.100,00	499.796,78	99,94%
2018	500.100,00	383.895,52	76,76%
2019	500.100,00	465.293,33	93,04%
2020	550.100,00	304.392,67	55,33%
2021	1.050.100,00	540.704,11	51,49%

Entre 0% y 50%

Entre 50,01% y 75%

Entre 75,01% y 100%

>100%



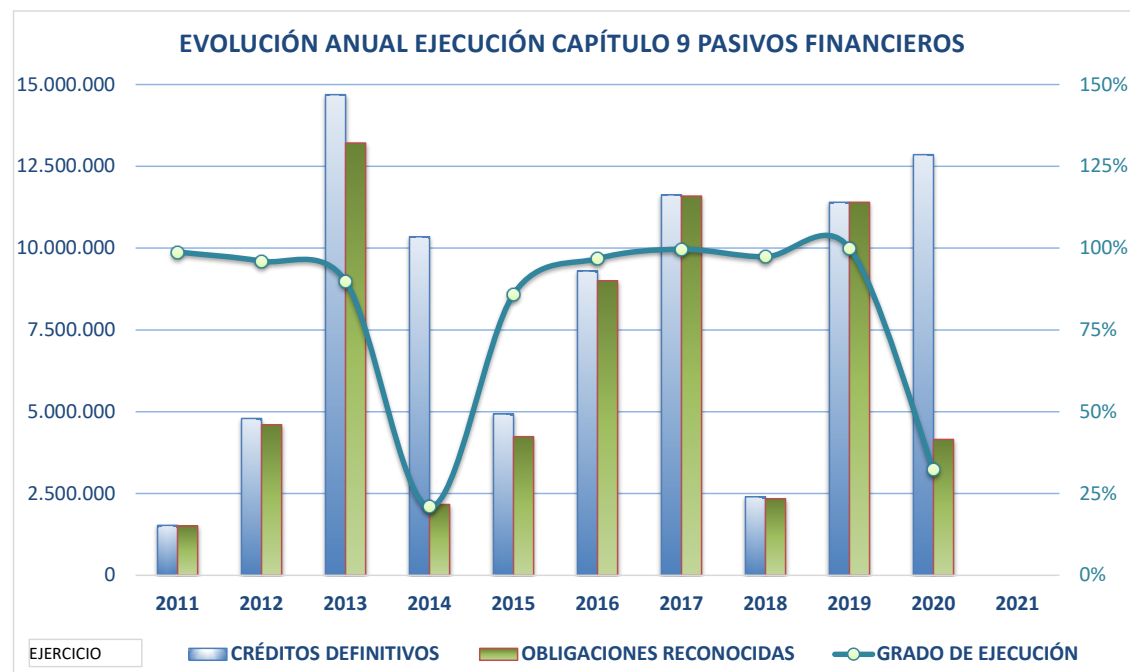
PRESUPUESTO DE GASTOS

EVOLUCIÓN ANUAL DE LA EJECUCIÓN DEL PRESUPUESTO DE GASTOS POR CAPÍTULOS.
CAPÍTULO 9 PASIVOS FINANCIEROS

COD. CAPÍTULO	9
CAPÍTULO	PASIVOS FINANCIEROS

EJERCICIO	CRÉDITOS DEFINITIVOS	OBLIGACIONES RECONOCIDAS	GRADO DE EJECUCIÓN
2011	1.526.209,62	1.508.081,49	98,81%
2012	4.793.991,92	4.602.246,96	96,00%
2013	14.690.471,27	13.212.237,80	89,94%
2014	10.346.877,70	2.164.823,03	20,92%
2015	4.931.873,98	4.237.857,35	85,93%
2016	9.303.492,44	9.002.878,20	96,77%
2017	11.629.378,00	11.590.112,20	99,66%
2018	2.400.000,00	2.336.153,91	97,34%
2019	11.400.445,88	11.400.445,88	100,00%
2020	12.857.026,43	4.152.921,62	32,30%
2021	0,00	0,00	#¡DIV/0!

Entre 0% y 50%
Entre 50,01% y 75%
Entre 75,01% y 100%
>100%



PRESUPUESTOS DE INGRESOS

ESTRUCTURA DE LOS PRESUPUESTOS DE INGRESOS

COD. CAPITULO	CAPITULO	EJERCICIO	COD. CAPITULO	COD. ARTICULO	ARTICULO	EJERCICIO	COD. CAPITULO	COD. ARTICULO	CONCEPTO	CONCEPTO	EJERCICIO	COD. CAPITULO	COD. ARTICULO	COD. CONCEPTO	ECONÓMICA	ECONÓMICA
1	IMPUESTOS DIRECTOS	2021	1	10	Impuesto sobre la Renta.	2021	1	10	100	Impuestos sobre la Renta de las Personas Físicas.	2021	1	10	100	10000	IMPUESTO SOBRE LA RENTA DE LAS PERSONAS FÍSICAS
2	IMPUESTOS INDIRECTOS	2021	1	11	Impuestos sobre el capital.	2021	1	11	112	Implo sobre Bienes Inmuebles.	2021	1	11	112	11200	IBI DE NATURALEZA RUSTICA
3	TASAS, PRECIOS PÚBLICOS Y OTROS INGRESOS	2021	1	13	Impuesto sobre las Actividades Económicas.	2021	1	11	113	Implo sobre Bienes Inmuebles.	2021	1	11	113	11300	IBI DE NATURALEZA URBANA
4	TRANSFERENCIAS CORRIENTES	2021	2	21	Impuestos sobre el Valor Añadido.	2021	1	11	114	Implo s/ Bien Inmu. Bien Inmu de caracter especiales.	2021	1	11	114	11400	IBI DE CARACTERÍSTICAS ESPECIALES
5	INGRESOS PATRIMONIALES	2021	2	22	Sobre consumos específicos.	2021	1	11	115	Impuesto sobre Vehículos de Tracción Mecánica.	2021	1	11	115	11500	IMPUESTO SOBRE VEHICULOS DE TRACCION MECAN.
6	ENAJENACIÓN DE INVERSIONES REALES	2021	2	29	Otros impuestos indirectos.	2021	1	11	116	Impuesto sobre Incrém del Valor de los Terren de Nat Urbana.	2021	1	11	116	11600	IMPTO. SOBRE INCREMENTO VALOR TERRENOS DE NATURALEZA URBANA
7	TRANSFERENCIAS DE CAPITAL	2021	3	30	Tasas por la prestación de servicios públicos básicos.	2021	1	13	130	Impuesto sobre Actividades Económicas.	2021	1	13	130	13000	I.A.E.: EMPRESARIAL
8	ACTIVOS FINANCIEROS	2021	3	31	Tasas por la prest de servic públ de carácter social y prefe.	2021	2	21	210	Impuesto sobre el Valor Añadido.	2021	1	13	130	13002	I.A.E.: CUOTAS NACIONALES Y PROVINCIALES
9	PASIVOS FINANCIEROS	2021	3	32	Tasas por la realizac de activid de competencia local.	2021	2	22	220	Impuestos Especiales.	2021	2	21	210	21000	IMPUESTO SOBRE EL VALOR AÑADIDO
		2021	3	33	Tasas por utilizac privat o el aprovech esp del dom púb loc	2021	2	29	290	Impuesto sobre construcciones, instalaciones y obras.	2021	2	22	220	22000	IMPUESTO SOBRE EL ALCOHOL Y BEBIDAS DERIVADAS.
		2021	3	34	Precios públicos.	2021	3	30	301	Servicio de alcantarillado.	2021	2	22	220	22001	IMPUESTO SOBRE LA CERVEZA
		2021	3	36	Ventas.	2021	3	30	309	Otras tasas por prestación de servicios básicos.	2021	2	22	220	22002	IMPUESTO SOBRE LAS LABORES DEL TABACO
		2021	3	38	Reintegros de operaciones corrientes.	2021	3	31	319	Otras tasas por prest de servic de carácter preferente.	2021	2	22	220	22004	IMPUESTO SOBRE HIDROCARBUROS
		2021	3	39	Otros ingresos.	2021	3	32	321	Licencias urbanísticas.	2021	2	22	220	22006	IMPUESTO SOBRE PRODUCTOS INTERMEDIOS
		2021	4	42	De la Administración del Estado.	2021	3	32	325	Tasa por expedición de documentos.	2021	2	29	290	29000	IMPTO.SICONSTRUCCIONES, INSTALAC. Y OBRA
		2021	4	45	De Comunidades Autónomas.	2021	3	32	326	Tasa por retirada de vehículos.	2021	3	30	301	30100	TASAS: ALCANTARILLADO
		2021	4	47	De Empresas privadas.	2021	3	32	327	Tasas por prestación de servicios	2021	3	30	309	30900	TASAS: SERVICIOS PROTECCION CIVIL
		2021	4	49	Del exterior.	2021	3	32	328	Otros ingresos procedentes de prestación de servicios	2021	3	30	309	30901	TASAS: CEMENTERIOS
		2021	5	52	Intereses de depósitos.	2021	3	32	329	Otras tasas por la realizac de activid de compet local	2021	3	30	309	30902	TASAS: RECOGIDA DE ANIMALES (AMPLIABLE)
		2021	5	53	Dividendos y participación beneficios.	2021	3	33	331	Tasa por entrada de vehículos.	2021	3	31	319	31900	TASAS: INSPECCION SANITARIA Y SANIDAD PREVENTIVA
		2021	5	54	Rentas de bienes inmuebles.	2021	3	33	332	Tasa por utili privat o aprove esp por emp expl de ser sum	2021	3	32	321	32100	TASAS: LICENCIAS URBANÍSTICAS
		2021	5	55	Productos de concesiones y aprovechamientos especiales.	2021	3	33	333	Tasa por utili privat o aprove esp por emp expl de ser telec	2021	3	32	325	32500	TASAS: EXPEDICION DE DOCUMENTOS
		2021	6	60	De terrenos.	2021	3	33	335	Tasa por ocupación de la vía pública con terrazas.	2021	3	32	326	32600	TASAS: RETIRADA DE VEHICULOS
		2021	7	75	De Comunidades Autónomas.	2021	3	33	336	Compensación de Telefónica de España S.A.	2021	3	32	327	32700	TASAS: LICENCIA APERTURA ESTABLECIMIENTOS
		2021	8	81	Enajenación de oblig y bonos fuera del sector público.	2021	3	33	339	Otras tasas por utilización privativa del dominio público.	2021	3	32	328	32800	TASAS: PRESTACION SERVICIOS DE CARACTER GENERAL
		2021	8	83	Reintegros de préstamos de fuera del sector público.	2021	3	34	341	Servicios asistenciales.	2021	3	32	329	32900	TASAS: BODAS CIVILES
		2021	9	91	Préstamos recibidos en euros.	2021	3	34	343	Servicios deportivos.	2021	3	33	331	33100	TASAS: VADOS Y RESERVA VIA PUBLICA PARA CARGA Y DE
		2021	8	87	Remanente de tesorería.	2021	3	34	344	Entradas a museos, exposiciones, espectáculos.	2021	3	33	332	33200	TASAS: IBERDROLA
		2020	1	10	Impuesto sobre la Renta.	2021	3	34	349	Otros precios públicos.	2021	3	33	332	33201	TASAS: GAS NATURAL
		2020	1	11	Impuestos sobre el capital.	2021	3	36	360	Ventas	2021	3	33	333	33300	TASAS: SUELO SUBSUELO Y VUELO. APROV/SUELO SUBSUELO Y VUELO.
		2020	1	13	Impuesto sobre las Actividades Económicas.	2021	3	38	389	Otros reintegros de operaciones corrientes.	2021	3	33	335	33500	TASAS: TELEFONIA MOVIL
		2020	2	21	Impuestos sobre el Valor Añadido.	2021	3	39	391	Multas.	2021	3	33	338	33800	TASAS: INSTALQUIOSOS,MESAS,SILLAS Y COMPENSACION DE TELEFONIA DE ESPAÑA SA
		2020	2	22	Sobre consumos específicos.	2021	3	39	392	Recar del periodo ejec y por delectac exco sin requer prev	2021	3	33	339	33900	TASAS: OCUPACION DE SUBSUELO,SUELO Y VUELO USO PUB
		2020	2	29	Otros impuestos indirectos.	2021	3	39	393	Intereses de demora.	2021	3	34	341	34101	PRECIOS PUBLICOS: MAYOR
		2020	3	30	Tasas por la prestación de servicios públicos básicos.	2021	3	39	397	Aprovechamientos urbanísticos.	2021	3	34	341	34103	PRECIOS PUBLICOS: FAMILIA
		2020	3	31	Tasas por la prest de servic públ de carácter social y prefe.	2021	3	39	399	Otros ingresos diversos.	2021	3	34	342	34200	PRECIOS PUBLICOS: TRANSPORTE EDUCACION
		2020	3	32	Tasas por la realizac de activid de competencia local.	2021	4	42	420	De la Administración General del Estado.	2021	3	34	343	34300	PRECIOS PUBLICOS: AREA DEPORTES
		2020	3	33	Tasas por utilizac privat o el aprovech esp del dom púb loc	2021	4	45	450	De la Administración General de las Comunidades Autónomas.	2021	3	34	344	34400	PRECIOS PUBLICOS:PROGRAMACION CULTURAL
		2020	3	34	Precios públicos.	2021	4	47	470	De empresas privadas	2021	3	34	349	34900	PRECIOS PUBLICOS:ESCUELAS Y TALLERES
		2020	3	36	Ventas.	2021	4	49	490	Del Fondo Social Europeo.	2021	3	34	349	34901	PRECIOS PUBLICOS:AREA JUVENTUD
		2020	3	38	Reintegros de operaciones corrientes.	2021	5	52	520	Intereses de cuentas bancarias	2021	3	34	349	34902	PRECIOS PUBLICOS:POLEN
		2020	3	39	Otros ingresos.	2021	5	53	534	De Soc merc, enid púb empr y otros organismos públicos.	2021	3	36	360	36002	VENTA ENERGIA FOTOVOLTAICA
		2020	4	42	De la Administración del Estado.	2021	5	54	541	Arrendamientos de fincas urbanas.	2021	3	38	389	38900	REINTEGRO DE PRESUPUESTOS CERRADOS
		2020	4	45	De Comunidades Autónomas.	2021	5	55	550	De concesiones admivas con contraprestación periódica	2021	3	38	389	38901	REINTEGROS DE PAGOS INDEBIDOS
		2020	4	47	De Empresas privadas.	2021	5	55	559	Otras concesiones y aprovechamientos.	2021	3	38	389	38902	REINTEGROS DE ANUNCIOS DE PARTICULARES
		2020	4	49	Del exterior.	2021	6	60	603	Patrimonio público del suato.	2021	3	39	391	39100	MULTAS POR INFRACCIONES URBANÍSTICAS
		2020	5	52	Intereses de depósitos.	2021	7	75	750	De la Administración General de las Comunidades Autónomas.	2021	3	39	391	39102	OTROS INGRESOS E INDEMNIZACIONES
		2020	5	53	Dividendos y participación beneficios.	2021	8	81	810	Enajenación de oblig y bonos fuera del sector público o p	2021	3	39	391	39120	MULTAS POR INFRACCIONES DE LA ORDENANZA DE CIRCLACION
		2020	5	54	Rentas de bienes inmuebles.	2021	8	83	830	Reintegros de préstamos de fuera del sector público o p	2021	3	39	391	39190	OTRAS MULTAS Y SANCIONES
		2020	5	55	Productos de concesiones y aprovechamientos especiales.	2021	8	87	870	Remanente de tesorería.	2021	3	39	392	39200	RECARGO POR DECLARACIÓN EXTEMPORÁNEA SIN REQUER. PREVIO
		2020	6	60	De terrenos.	2021	3	34	342	Servicios educativos.	2021	3	39	392	39211	RECARGO DE APREMIO
		2020	7	75	De Comunidades Autónomas.	2021	3	39	396	Ingresos por actuaciones de urbanización.	2021	3	39	393	39300	INTERESES DE DEMORA
		2020	8	81	Enajenación de oblig y bonos fuera del sector público.	2021	9	91	911	Préstamos recibidos a l/p de entes de fuera del sector público	2021	3	39	397	39700	APROVECHAMIENTOS URBANÍSTICOS.
		2020	8	83	Reintegros de préstamos de fuera del sector público.	2021	3	31	313	SOBRE ACTIVIDADES ECONÓMICAS	2021	3	39	397	39710	EJECUCIONES SUBSIDIARIAS
		2020	9	91	Préstamos recibidos en euros.	2020	1	10	100	Impuestos sobre la Renta de las Personas Físicas.	2021	3	39	399	39901	OTROS INGRESOS:RECURSOS EVENTUALES
		2020	8	87	Remanente de tesorería.	2020	1	11	112	Implo sobre Bienes Inmuebles.	2021	3	39	399	39902	OTROS INGRESOS:REGENERACION
		2019	1	10	Impuesto sobre la Renta.	2020	1	11	113	Implo sobre Bienes Inmuebles.	2021	3	39	399	39903	OTROS INGRESOS:COBROS DUPLICADOS
		2019	1	11	Impuestos sobre el capital.	2020	1	11	114	Implo s/ Bien Inmu. Bien Inmu de caracter especiales.	2021	3	39	399	39904	OTROS INGRESOS:PATROCINIOS CULTURA
		2019	1	13	Impuesto sobre las Actividades Económicas.	2020	1	11	115	Impuesto sobre Vehículos de Tracción Mecánica.	2021	3	39	399	39905	OTROS INGRESOS:COSTAS PROC. EJECUTIVO
		2019	2	21	Impuestos sobre el Valor Añadido.	2020	1	11	116	Impuesto sobre Incrém del Valor de los Terren de Nat Urbana.	2021	3	39	399	39906	OTROS INGRESOS:ENTRADAS ESPECTACULOS
		2019	2	22	Sobre consumos específicos.	2020	1	13	130	Impuesto sobre Actividades Económicas.	2021	3	39	399	39909	OTROS INGRESOS DIVERSOS
		2019	2	29	Otros impuestos indirectos.	2020	2	21	210	Impuesto sobre el Valor Añadido.	2021	3	39	399	39910	OTROS INGRESOS: COSTAS PROCED. JUDICIALES
		2019	3	30	Tasas por la prestación de servicios públicos básicos.	2020	2	22	220	Impuestos Especiales.	2021	3	39	399	39911	OTROS INGRESOS:TALAS DE ARBOLADO
		2019	3	31	Tasas por la prest de servic públ de carácter social y prefe.	2020	2	29	290	Impuesto sobre construcciones, instalaciones y obras.	2021	4	42	420	42010	FONDO COMPLEMENTARIO DE FINANCIACION
		2019	3	32	Tasas por la realizac de activid de competencia local.	2020	3	30	301	Servicio de alcantarillado.	2021	4	42	420	42090	SUB. ESTALAT PROGRAMAS EMPLEO
		2019	3	33	Tasas por utilizac privat o el aprovech esp del dom púb loc	2020	3	30	309	Otras tasas por prestación de servicios básicos.	2021	4	42	420	42093	SUB. PACTO ESTADO CONTRA VIOLENCIA DE GENERO
		2019	3	34	Precios públicos.	2020	3	31	319	Otras tasas por prest de servic de carácter preferente.	2021	4	45	450	45020	SUBVENCIÓNES COMUNIDAD AREA BIENESTAR SOCIAL
		2019	3	36	Ventas.	2020	3	32	321	Licencias urbanísticas.	2021	4	45	450	45021	COMUNIDAD SUBVENCIÓNES
		2019	3	38	Reintegros de operaciones corrientes.	2020	3	32	325	Tasa por expedición de documentos.	2021	4	45	450	45022	PERSONAS CON DISCAPACIDAD CONVENIO SERV. SOCIALES DE ATENCION PRIMARIA
		2019	3	39	Otros ingresos.	2020	3	32	326	Tasa por retirada de vehículos.	2021	4	45	450	45023	SUBVENCIÓNES COMUNIDAD MUJER
		2019	4	42	De la Administración del Estado.	2020	3	32	327	Tasas por prestación de servicios	2021	4	45	450	45024	CONVENIO S.SOCIALES DE CONVIVENCIA
		2019	4	45</												

PRESUPUESTOS DE INGRESOS

ESTRUCTURA DE LOS PRESUPUESTOS DE INGRESOS

COD. CAPITULO	CAPITULO	EJERCICIO	COD. CAPITULO	COD. ARTICULO	ARTICULO	EJERCICIO	COD. CAPITULO	COD. ARTICULO	CONCEPTO	CONCEPTO	EJERCICIO	COD. CAPITULO	COD. ARTICULO	CONCEPTO	COD. ECONOMICA	ECONOMICA
		2017	6	60	De terrenos.	2019	3	39	399	Otros ingresos diversos.	2020	3	34	343	34300	PRECIOS PUBLICOS. AREA DEPORTES
		2017	6	61	De las demás inversiones reales.	2019	4	42	420	De la Administración General del Estado.	2020	3	34	344	34400	PRECIOS PUBLICOS.PROGRAMACION CULTURAL
		2017	7	75	De Comunidades Autónomas.	2019	4	45	450	De la Administración General de las Comunidades Autónomas.	2020	3	34	349	34900	PRECIOS PUBLICOS.ESCUELAS Y TALLERES
		2017	8	81	Enajenación de oblig y bonos fuera del sector público.	2019	4	46	462	De Ayuntamientos.	2020	3	34	349	34901	PRECIOS PUBLICOS.AREA JUVENTUD
		2017	8	83	Reintegros de préstamos de fuera del sector público.	2019	4	47	470	De empresas privadas	2020	3	34	349	34902	PRECIOS PUBLICOS.POLEN
		2017	8	87	Remanente de tesorería.	2019	4	49	490	Del Fondo Social Europeo.	2020	3	36	360	36002	VENTAS
		2017	9	91	Préstamos recibidos en euros.	2019	4	49	497	Otras transferencias de la Unión Europea.	2020	3	38	389	38900	REINTEGRO DE PRESUPUESTOS CERRADOS
		2016	1	10	Impuesto sobre la Renta.	2019	5	52	520	Intereses de cuentas bancarias	2020	3	38	389	38901	REINTEGROS DE PAGOS INDEBIDOS
		2016	1	11	Impuestos sobre el capital.	2019	5	53	534	De Soc.merc. entid púb empr y otros organismos públicos.	2020	3	38	389	38902	REINTEGROS DE ANUNCIOS DE PARTICULARES
		2016	1	13	Impuesto sobre las Actividades Económicas.	2019	5	54	541	Arrendamientos de fincas urbanas.	2020	3	39	391	39100	Multas por infracciones urbanísticas.
		2016	2	21	Impuestos sobre el Valor Añadido.	2019	5	55	555	De concesiones admivas con contraprestación periódica	2020	3	39	391	39102	Otros ingresos e indemnizaciones
		2016	2	22	Sobre consumos específicos.	2019	5	55	559	Otras concesiones y aprovechamientos.	2020	3	39	391	39120	Multas por infracciones de la Ordenanza de circulación.
		2016	2	29	Otros impuestos indirectos.	2019	6	60	603	Patrimonio público del sueto.	2020	3	39	391	39190	Otras multas y sanciones.
		2016	3	30	Tasas por la prestación de servicios públicos básicos.	2019	6	61	619	De otras inversiones reales.	2020	3	39	392	39200	Recargo por declaración extemporánea sin requerim. Previo
		2016	3	31	Tasas por la prest de servic públ de carácter social y prele	2019	7	72	720	De la Administración General del Estado.	2020	3	39	392	39211	Recargo de apremio.
		2016	3	32	Tasas por la realizac de activid de competencia local.	2019	7	75	750	De la Administración General de las Comunidades Autónomas.	2020	3	39	393	39300	INTERESES DE DEMORA
		2016	3	33	Tasas por utilizac privat o el aprovech esp del dom púb loc	2019	8	81	810	Enajenación de oblig y bonos fuera del sector público a cip	2020	3	39	397	39709	Otros ingresos por aprovechamientos urbanísticos
		2016	3	34	Precios públicos.	2019	8	83	830	Reintegros de préstamos de fuera del sector público a cip	2020	3	39	397	39710	Otros ingresos por aprovechamientos urbanísticos.
		2016	3	35	Intereses de demora y otros gastos financieros.	2019	8	87	870	Remanente de tesorería.	2020	3	39	399	39901	OTROS INGRESOS.RECURSOS EVENTUALES
		2016	3	36	Ventas.	2019	9	91	913	Préstam recibidos a l/p de entes de fuera del sector público	2020	3	39	399	39902	OTROS INGRESOS.REGENERACION PAISAJISTICA
		2016	3	38	Reintegros de operaciones corrientes.	2019	7	79	791	Del Fondo de Desarrollo Regional.	2020	3	39	399	39904	OTROS INGRESOS.PATROCINIOS EDUCACION
		2016	3	39	Otros ingresos.	2018	1	10	100	Impuestos sobre la Renta de las Personas Físicas.	2020	3	39	399	39905	OTROS INGRESOS.COSTAS PROC. EJECUTIVO
		2016	4	42	De la Administración del Estado.	2018	1	11	112	Bienes inmuebles de Nat Rústica	2020	3	39	399	39906	OTROS INGRESOS.RECOGIDA PAPEL
		2016	4	45	De Comunidades Autónomas.	2018	1	11	113	Bienes inmuebles de Nat Urbana	2020	3	39	399	39909	OTROS INGRESOS DIVERSOS
		2016	4	46	De Entidades Locales.	2018	1	11	114	Implo s/ Bien Inmue. Bien inmu de carácter especiales	2020	3	39	399	39910	OTROS INGRESOS.COSTAS PROCED.
		2016	4	47	De Empresas privadas.	2018	1	11	115	Impuesto sobre Vehículos de Tracción Mecánica.	2020	4	42	420	42010	Fondo Complementario de Financiación.
		2016	4	49	Del exterior.	2018	1	11	116	Impuesto sobre Increm del Valor de las Terren de Nat Urbana.	2020	4	42	420	42090	Otras transf corrientes de la Admón General del Estado.
		2016	5	52	Intereses de depósitos.	2018	1	13	130	Impuesto sobre Actividades Económicas.	2020	4	42	420	42093	OTRAS TRANSFERENCIAS CORRIENTES DE LA A. GENERAL DEL SUBVENIONES COMUNIDAD AREA BIENESTAR SOCIAL
		2016	5	53	Dividendos y participación beneficios.	2018	2	21	210	Impuesto sobre el Valor Añadido.	2020	4	45	450	45020	SUBVENIONES COMUNIDAD AREA BIENESTAR SOCIAL
		2016	5	54	Rentas de bienes inmuebles.	2018	2	22	220	Impuestos Especiales.	2020	4	45	450	45021	SUBVENIONES COMUNIDAD AREA BIENESTAR SOCIAL
		2016	5	55	Productos de concesiones y aprovechamientos especiales.	2018	2	29	290	Impuesto sobre construcciones, instalaciones y obras.	2020	4	45	450	45022	SUBVENIONES COMUNIDAD AREA BIENESTAR SOCIAL
		2016	6	60	De terrenos.	2018	3	30	301	Servicio de alcantarillado.	2020	4	45	450	45023	SUBVENIONES COMUNIDAD AREA BIENESTAR SOCIAL
		2016	7	75	De Comunidades Autónomas.	2018	3	30	309	Otras tasas por prestación de servicios básicos.	2020	4	45	450	45028	SUBVENIONES COMUNIDAD AREA BIENESTAR SOCIAL
		2016	7	79	Del exterior.	2018	3	31	319	Otras tasas por prest de servic de carácter preferente	2020	4	45	450	45027	SUBVENIONES COMUNIDAD MAYOR
		2016	8	81	Enajenación de oblig y bonos fuera del sector público.	2018	3	32	321	Licencias urbanísticas.	2020	4	45	450	45029	SUBVENIONES COMUNIDAD MENOR Y FAMILIA
		2016	8	83	Reintegros de préstamos de fuera del sector público.	2018	3	32	325	Tasa por expedición de documentos.	2020	4	45	450	45030	Trans ctes en cumpl de conv sus con C.A en mat de Educación
		2016	8	87	Remanente de tesorería.	2018	3	32	328	Tasa por retirada de vehículos.	2020	4	45	450	45051	De la Administración General de las Comunidades Autónomas
		2015	1	10	Impuesto sobre la Renta.	2018	3	32	329	Otras tasas por la realizac de activid de compet local	2020	4	45	450	45061	SUBVENIONES COMUNIDAD AREA SANIDAD.
		2015	1	11	Impuestos sobre el capital.	2018	3	33	331	Tasa por entrada de vehículos.	2020	4	45	450	45062	SUBVENIONES COMUNIDAD AREA SEGURIDAD
		2015	1	13	Impuesto sobre las Actividades Económicas.	2018	3	33	332	Tasa por uti privat o aprove esp por emp expl de ser de sum	2020	4	45	450	45061	SUBVENIONES COMUNIDAD. CASA OFICIOS-TALLERES EMPL
		2015	2	21	Impuestos sobre el Valor Añadido.	2018	3	33	333	Tasa por uti privat o aprove esp por emp expl de ser tele	2020	4	45	450	45089	SUBVENIONES COMUNIDAD VARIAS.
		2015	2	22	Sobre consumos específicos.	2018	3	33	335	Tasa por ocupación de la vía pública con terrazas.	2020	4	47	470	47000	TRANSFERENCIAS DE EMPRESAS PRIVADAS
		2015	2	29	Otros impuestos indirectos.	2018	3	33	338	Compensación de Telefónica de España S.A.	2020	4	49	490	49004	SUBVENIONES F.S.E. IGUALDAD
		2015	3	30	Tasas por la prestación de servicios públicos básicos.	2018	3	33	339	Otras tasas por utilización privativa del dominio público.	2020	5	52	520	52000	INTERESES DE DEPOSITOS
		2015	3	31	Tasas por la prest de servic públ de carácter social y prele	2018	3	34	341	Servicios asistenciales.	2020	5	53	534	53401	DIVIDENDOS E.M.G.V.
		2015	3	32	Tasas por la realizac de activid de competencia local.	2018	3	34	342	Servicios educativos.	2020	5	53	534	53410	De soc y entidades no dependientes de las entidades locales.
		2015	3	33	Tasas por utilizac privat o el aprovech esp del dom púb loc	2018	3	34	343	Servicios deportivos.	2020	5	54	541	54100	PRODUCTO DEL ARRENDAMIENTO DE FINCAS URBANAS
		2015	3	34	Precios públicos.	2018	3	34	344	Entradas a museos, exposiciones, espectáculos.	2020	5	55	550	55001	CANON CONCESION TANATORIO
		2015	3	35	Intereses de demora y otros gastos financieros.	2018	3	34	349	Otros precios públicos.	2020	5	55	550	55002	CANON CONCESION COMERCIAL MULTISUOS.
		2015	3	36	Ventas.	2018	3	36	360	Ventas	2020	5	55	550	55003	CANON CONCESIONES DEPORTES
		2015	3	38	Reintegros de operaciones corrientes.	2018	3	38	380	Reintegro de avales.	2020	5	55	550	55004	CANON CONCESIONES SERVICIOS A LA CIUDAD.
		2015	3	39	Otros ingresos.	2018	3	38	389	Otros reintegros de operaciones corrientes.	2020	5	55	550	55005	CANON CONCESIONES JUVENTUD
		2015	4	42	De la Administración del Estado.	2018	3	39	391	Multas.	2020	5	55	559	55900	OTROS CANON DE EXPLOTACION
		2015	4	45	De Comunidades Autónomas.	2018	3	39	392	Recar del período ejec y por declarac extemp sin requer prev	2020	6	60	603	60301	ENAJENACION SOLARES
		2015	4	46	De Entidades Locales.	2018	3	39	393	Intereses de demora.	2020	7	75	750	75080	Otras transferencias de capital de la Admón Genral de la C.A.
		2015	4	47	De Empresas privadas.	2018	3	39	396	Ingresos por actuaciones de urbanización.	2020	8	81	810	81000	VENTA DE ACTIVOS FINANCIEROS
		2015	4	49	Del exterior.	2018	3	39	399	Otros ingresos diversos.	2020	8	83	830	83000	DE ANTICPOS DE PAGOS Y DEMAS PRESTAMOS AL PERSONA
		2015	5	52	Intereses de depósitos.	2018	4	42	420	De la Administración General del Estado.	2020	8	87	870	87000	PARA GASTOS GENERALES
		2015	5	53	Dividendos y participación beneficios.	2018	4	45	450	De la Administración General de las Comunidades Autónomas.	2020	8	87	870	87010	PARA GASTOS CON FINANCIACION AFECTADA
		2015	5	54	Rentas de bienes inmuebles.	2018	4	46	462	De Ayuntamientos.	2020	9	91	913	91300	PRESTAMOS RECIBIDOS A LARGO PLAZO
		2015	5	55	Productos de concesiones y aprovechamientos especiales.	2018	4	47	470	De empresas privadas	2019	7	79	791	79100	PROYECTO FEDER
		2015	6	60	De terrenos.	2018	4	49	490	Del Fondo Social Europeo.	2019	1	10	100	10000	IMPUESTO SOBRE LA RENTA DE LAS PERSONAS FISICAS
		2015	6	61	De las demás inversiones reales.	2018	4	49	497	Otras transferencias de la Unión Europea.	2019	1	11	112	11200	IBI DE NATURALEZA RUSTICA
		2015	7	72	De la Administración del Estado.	2018	5	52	520	Intereses de cuentas bancarias	2019	1	11	113	11300	IBI DE NATURALEZA URBANA
		2015	7	75	De Comunidades Autónomas.	2018	5	53	534	De Soc.merc. entid púb empr y otros organismos públicos.	2019	1	11	114	11400	IBI DE CARACTERISTICAS ESPECIALES
		2015	8	81	Enajenación de oblig y bonos fuera del sector público.	2018	5	54	541	Arrendamientos de fincas urbanas.	2019	1	11	115	11500	IMPUESTO SOBRE VEHICULOS TRACCION MECAN.
		2015	8	83	Reintegros de préstamos de fuera del sector público.	2018	5	55	550	De concesiones admivas con contraprestación periódica	2019	1	11	116	11600	IMPETO SOBRE INCREMENTO VALOR TERRENOS DE NATURALEZA
		2015	8	87	Remanente de tesorería.	2018	5	55	559	Otras concesiones y aprovechamientos.	2019	1	13	130	13000	I.A.E. EMPRESARIAL
		2015	9	91	Préstamos recibidos en euros.	2018	6	60	603	Patrimonio público del sueto.	2019	1	13	130	13001	I.A.E. PROFESIONALES Y ARTISTICAS
		2014	1	10	Impuesto sobre la Renta.	2018	6	61	619	De otras inversiones reales.	2019	1	13	130	13002	I.A.E. CUOTAS NACIONALES Y PROVINCIALES
		2014	1	11	Impuestos sobre el capital.	2018	7	72	720	De la Administración General del Estado.	2019	2	21	210	21000	IMPUESTO SOBRE EL VALOR AÑADIDO
		2014	1	13	Impuesto sobre las Actividades Económicas.	2018	7	75	750	De la Administración General de las Comunidades Autónomas.	2019	2	22	220	22000	Impuesto sobre el alcohol y bebidas derivadas.

PRESUPUESTOS DE INGRESOS

ESTRUCTURA DE LOS PRESUPUESTOS DE INGRESOS

COD. CAPITULO	CAPITULO	EJERCICIO	COD. CAPITULO	COD. ARTICULO	ARTICULO	EJERCICIO	COD. CAPITULO	COD. ARTICULO	CONCEPTO	CONCEPTO	EJERCICIO	COD. CAPITULO	COD. ARTICULO	CONCEPTO	COD. ECONOMICA	ECONOMICA
2014	2	21			Impuestos sobre el Valor Añadido.	2018	8	81	810	Enajenación de oblig y bonos fuera del sector público a c/p	2019	2	22	220	22001	Impuesto sobre la cerveza.
2014	2	22			Sobre consumos específicos.	2018	8	83	830	Reintegros de préstamos de fuera del sector público a c/p	2019	2	22	220	22003	Impuesto sobre las labores del tabaco.
2014	2	29			Otros impuestos indirectos.	2018	8	87	870	Remanente de tesorería.	2019	2	22	220	22004	Impuesto sobre hidrocarburos.
2014	3	30			Tasas por la prestación de servicios públicos básicos.	2018	9	91	913	Préstam recibidos a l/p de entes de fuera del sector público	2019	2	22	220	22006	Impuesto sobre productos intermedios.
2014	3	31			Tasas por la prest de servic públ de carácter social y prele	2017	1	10	100	Impuestos sobre la Renta de las Puntuas Físicas	2019	2	29	290	29000	IMPTO.SICONSTRUCCIONES, INSTALAC. Y OBR
2014	3	32			Tasas por la realizac de activid de competencia local.	2017	1	11	112	Implo sobre Bienes Inmuebles.	2019	3	30	301	30100	TASAS. ALCANTARRILADO
2014	3	33			Tasas por utilizac privat o el aprovech esp del dom púb lic	2017	1	11	113	Bienes Inmuebles de Nat Urbana	2019	3	30	309	30900	TASAS. SERVICIOS PROTECCION CIVIL
2014	3	34			Precios públicos.	2017	1	11	114	Implo s/ Bien Inmu. Bien Inmu de caracter especiales.	2019	3	30	309	30901	TASAS. CEMENTERIOS
2014	3	35			Intereses de demora y otros gastos financieros.	2017	1	11	115	Impuesto sobre Vehículos de Tracción Mecánica.	2019	3	30	309	30902	TASAS. RECOGIDA DE ANIMALES
2014	3	36			Ventas.	2017	1	11	116	Impuesto sobre Increment del Valor de los Terren de Nat Urbana.	2019	3	31	319	31900	TASAS. INSPECCION SANITARIA Y SANIDAD PREVENTIVA
2014	3	38			Reintegros de operaciones corrientes.	2017	1	13	130	Impuesto sobre Actividades Económicas.	2019	3	32	321	32100	TASAS. LICENCIAS URBANISTICAS
2014	3	39			Otros ingresos.	2017	2	21	210	Impuesto sobre el Valor Añadido.	2019	3	32	325	32500	TASAS. EXPEDICION DE DOCUMENTOS
2014	4	42			De la Administración del Estado.	2017	2	22	220	Impuestos Especiales.	2019	3	32	326	32600	TASAS. RETIRADA DE VEHICULOS
2014	4	45			De Comunidades Autónomas.	2017	2	29	290	Impuesto sobre construcciones, instalaciones y obras.	2019	3	32	329	32900	TASAS. LICENCIA APERTURA ESTABLECIMIENTOS
2014	4	46			De Entidades Locales.	2017	3	30	301	Servicio de alcantarillado.	2019	3	32	329	32901	TASAS. PRESTACION SERVICIOS DE CARACTER GENERAL
2014	4	47			De Empresas privadas.	2017	3	30	309	Otras tasas por prestación de servicios básicos.	2019	3	32	329	32902	TASAS. BODAS CIVILES
2014	4	49			Del exterior.	2017	3	31	319	Otras tasas por prest de servic de carácter preferente	2019	3	33	331	33100	TASAS. VADOS Y RESERVA VIA PUBLICA PARA CARGA Y DE
2014	5	52			Intereses de depósitos.	2017	3	32	321	Licencias urbanísticas.	2019	3	33	332	33200	TASAS. TASA DE IBERDROLA
2014	5	53			Dividendos y participación beneficios.	2017	3	32	325	Tasa por expedición de documentos.	2019	3	33	332	33201	TASAS. GAS NATURAL APROV/SUELO SUBSUELO Y VUELO.
2014	5	54			Rentas de bienes inmuebles.	2017	3	32	326	Tasa por retirada de vehículos.	2019	3	33	333	33300	TASAS. TELEFONIA MOVIL
2014	5	55			Productos de concesiones y aprovechamientos especiales.	2017	3	32	329	Otras tasas por la realizac de activid de caracter local	2019	3	33	335	33500	TASAS. INSTAL/OJOSOS.MESAS.SILLAS Y COMPENSACION DE TELEFONICA DE ESPAÑA SA
2014	6	60			De terrenos.	2017	3	33	331	Tasa por entrada de vehículos.	2019	3	33	336	33600	TASAS. TASA DE OCUACION DE SUBSUELO/SUELO Y VUELO PUB
2014	6	61			De las demás inversiones reales.	2017	3	33	332	Tasa por utl privat o aprove esp por emp expl de ser telec	2019	3	33	339	33900	TASAS. OCUPACION DE SUBSUELO/SUELO Y VUELO PUB
2014	7	72			De la Administración del Estado.	2017	3	33	333	Tasa por utl privat o aprove esp por emp expl de ser telec	2019	3	33	339	33901	TASAS. FERANTES
2014	7	75			De Comunidades Autónomas.	2017	3	33	335	Tasa por ocupación de la vía pública con terrazas.	2019	3	33	339	33902	TASAS. MERCADILLO
2014	7	76			De Entidades Locales.	2017	3	33	336	Compensación de Telefónica de España S.A.	2019	3	33	339	33903	TASAS. FERIAS
2014	7	79			Del exterior.	2017	3	33	339	Otras tasas por utilización privativa del dominio público	2019	3	33	341	34101	PRECIOS PUBLICOS. MAYOR
2014	8	81			Enajenación de oblig y bonos fuera del sector público.	2017	3	34	341	Servicios asistenciales.	2019	3	34	341	34102	PRECIOS PUBLICOS. DISCAPACIDAD
2014	8	83			Reintegros de préstamos de fuera del sector público.	2017	3	34	342	Servicios educativos.	2019	3	34	341	34103	PRECIOS PUBLICOS. FAMILIA
2014	8	87			Remanente de tesorería.	2017	3	34	343	Servicios deportivos.	2019	3	34	342	34200	PRECIOS PUBLICOS. TRANSPORTE EDUCACION
2014	9	91			Préstamos recibidos en euros.	2017	3	34	344	Entradas a museos, exposiciones, espectáculos.	2019	3	34	343	34300	PRECIOS PUBLICOS. AREA DEPORTES
2013	1	10			Impuesto sobre la Renta.	2017	3	34	349	Otros precios públicos.	2019	3	34	344	34400	PRECIOS PUBLICOS.PROGRAMACION CULTURAL
2013	1	11			Impuestos sobre el capital.	2017	3	36	360	Ventas	2019	3	34	349	34900	PRECIOS PUBLICOS.ESCUELAS Y TALLERES
2013	1	13			Impuesto sobre las Actividades Económicas.	2017	3	38	389	Otros reintegros de operaciones corrientes.	2019	3	34	349	34901	PRECIOS PUBLICOS.AREA JUVENTUD
2013	2	21			Impuestos sobre el Valor Añadido.	2017	3	39	391	Multas.	2019	3	34	349	34902	PRECIOS PUBLICOS.POLEN
2013	2	22			Sobre consumos específicos.	2017	3	39	392	Recar del periodo ejec y por declarac extemp sin requer prev	2019	3	36	360	36002	VENTAS
2013	2	29			Otros impuestos indirectos.	2017	3	39	393	Intereses de demora.	2019	3	38	380	38000	Reintegro de avales.
2013	3	30			Tasas por la prestación de servicios públicos básicos.	2017	3	39	396	Ingresos por actuaciones de urbanización.	2019	3	38	389	38900	REINTEGRO DE PRESUPUESTOS CERRADOS
2013	3	31			Tasas por la prest de servic públ de carácter social y prele	2017	3	39	399	Otros ingresos diversos.	2019	3	38	389	38901	REINTEGROS DE PAGOS INDEBIDOS
2013	3	32			Tasas por la realizac de activid de competencia local.	2017	4	42	420	De la Administración General del Estado.	2019	3	38	389	38902	REINTEGROS DE ANUNCIOS DE PARTICULARES
2013	3	33			Tasas por utilizac privat o el aprovech esp del dom púb lic	2017	4	45	450	De la Administración General de las Comunidades Autónomas.	2019	3	39	391	39100	Multas por infracciones urbanísticas.
2013	3	34			Precios públicos.	2017	4	46	462	De Ayuntamientos.	2019	3	39	391	39102	Otros ingresos e indemnizaciones
2013	3	35			Intereses de demora y otros gastos financieros.	2017	4	47	470	De empresas privadas	2019	3	39	391	39120	Multas por infracciones de la Ordenanza de circulación.
2013	3	36			Ventas.	2017	4	49	490	Del Fondo Social Europeo.	2019	3	39	391	39190	Otras multas y sanciones.
2013	3	38			Reintegros de operaciones corrientes.	2017	4	49	497	Otras transferencias de la Unión Europea.	2019	3	39	392	39200	Recargo por declaración extemporánea sin requerim. Previo
2013	3	39			Otros ingresos.	2017	5	52	520	Intereses de cuentas bancarias	2019	3	39	392	39211	Recargo de apremio.
2013	4	42			De la Administración del Estado.	2017	5	53	534	De Soc merc, entid públ empr y otros organismos públicos	2019	3	39	393	39300	INTERESES DE DEMORA
2013	4	45			De Comunidades Autónomas.	2017	5	54	541	Arrendamientos de fincas urbanas.	2019	3	39	396	39610	Costas de urbanización.
2013	4	46			De Entidades Locales.	2017	5	55	550	De concesiones admnistr con contratación periódica	2019	3	39	397	39710	Otros ingresos por aprovechamientos urbanos.
2013	4	47			De Empresas privadas.	2017	5	55	559	Otras concesiones y aprovechamientos.	2019	3	39	399	39901	OTROS INGRESOS.RECURSOS EVENTUALES
2013	4	49			Del exterior.	2017	6	60	600	Venta de solares.	2019	3	39	399	39902	OTROS INGRESOS.REGENERACION PASAJISTICA
2013	5	52			Intereses de depósitos.	2017	6	60	603	Patrimonio público del suelo.	2019	3	39	399	39903	OTROS INGRESOS.COBROS
2013	5	53			Dividendos y participación beneficios.	2017	6	61	619	De otras inversiones reales.	2019	3	39	399	39904	DUPLICADOS OTROS INGRESOS.PATROCINIOS EDUCACION
2013	5	54			Rentas de bienes inmuebles.	2017	7	75	750	De la Administración General de las Comunidades Autónomas.	2019	3	39	399	39905	OTROS INGRESOS.COSTAS PROC. EJECUTIVO
2013	5	55			Productos de concesiones y aprovechamientos especiales.	2017	8	81	810	Enajenación de oblig y bonos fuera del sector público a c/p	2019	3	39	399	39906	OTROS INGRESOS.RECOGIDA PAPEL
2013	6	60			De terrenos.	2017	8	83	830	Reintegros de préstamos de fuera del sector público a c/p	2019	3	39	399	39909	OTROS INGRESOS DIVERSOS
2013	7	75			De Comunidades Autónomas.	2017	8	87	870	Remanente de tesorería.	2019	4	42	420	42010	Fondo Complementario de Financiación.
2013	7	76			De Entidades Locales.	2017	9	91	913	Préstam recibidos a l/p de entes de fuera del sector público	2019	4	42	420	42030	Otras trans corrientes de la Admón General del Estado.
2013	8	81			Enajenación de oblig y bonos fuera del sector público.	2016	1	10	100	Impuestos sobre la Renta de las Puntuas Físicas	2019	4	42	420	42039	OTRAS TRANSFERENCIAS CORRIENTES DE LA A. GENERAL DEL
2013	8	83			Reintegros de préstamos de fuera del sector público.	2016	1	11	112	Implo sobre Bienes Inmuebles.	2019	4	45	450	45020	SUBVENCIONES COMUNIDAD AREA BIENESTAR SOCIAL.
2013	8	87			Remanente de tesorería.	2016	1	11	113	Bienes Inmuebles de Nat Urbana	2019	4	45	450	45021	SUBVENCIONES COMUNIDAD DISCAPACITADOS
2013	9	91			Préstamos recibidos en euros.	2016	1	11	114	Implo s/ Bien Inmu. Bien Inmu de caracter especiales.	2019	4	45	450	45022	SUBVENCIONES COMUNIDAD DE ATENCION PRIMARIA
2012	1	10			Impuesto sobre la Renta.	2016	1	11	115	Impuesto sobre Vehículos de Tracción Mecánica.	2019	4	45	450	45023	SUBVENCIONES COMUNIDAD MUJER
2012	1	11			Impuestos sobre el capital.	2016	1	11	116	Impuesto sobre Increment del Valor de los Terren de Nat Urbana.	2019	4	45	450	45026	SUBVENCIONES COMUNIDAD AREA BIENESTAR SOCIAL.
2012	1	13			Impuesto sobre las Actividades Económicas.	2016	1	13	130	Impuesto sobre Actividades Económicas.	2019	4	45	450	45027	SUBVENCIONES COMUNIDAD MAYOR
2012	2	21			Impuestos sobre el Valor Añadido.	2016	2	21	210	Impuesto sobre el Valor Añadido.	2019	4	45	450	45029	SUBVENCIONES COMUNIDAD MENOR Y FAMILIA
2012	2	22			Sobre consumos específicos.	2016	2	22	220	Impuestos Especiales.	2019	4	45	450	45030	Trans clas en cumpl de conv sus con C.A en mat de Educacion.
2012	2	29			Otros impuestos indirectos.	2016	2	29	290	Impuesto sobre construcciones, instalaciones y obras.	2019	4	45	450	45031	SUBVENCIONES COMUNIDAD AREA EDUCACION.
2012	3	30			Tasas por la prestación de servicios públicos básicos.	2016	3	30	301	Servicio de alcantarillado.	2019	4	45	450	45051	De la Administración General de las Comunidades Autónomas.
2012	3	31			Tasas por la prest de servic públ de carácter social y prele	2016	3	30	302	Servicio de recogida de basuras.	2019	4	45	450	45061	SUBVENCIONES COMUNIDAD AREA SANIDAD.
2012	3	32			Tasas por la realizac de activid de competencia local.	2016	3	30	309	Otras tasas por prestación de servicios básicos.	2019	4	45	450	45062	SUBVENCIONES COMUNIDAD AREA SEGURIDAD
2012	3	33			Tasas por utilizac privat o el aprovech esp del dom púb lic	2016	3	31	312	Servicios Urbanísticos	2019	4	45	450	45068	SUBVENCIONES COMUNIDAD CONSUMO

PRESUPUESTOS DE INGRESOS

ESTRUCTURA DE LOS PRESUPUESTOS DE INGRESOS

COD. CAPITULO	CAPITULO	EJERCICIO	COD. CAPITULO	COD. ARTICULO	ARTICULO	EJERCICIO	COD. CAPITULO	COD. ARTICULO	CONCEPTO	EJERCICIO	COD. CAPITULO	COD. ARTICULO	CONCEPTO	ECONÓMICA	ECONÓMICA
		2012	3	34	Precios públicos.	2016	3	31	319	2019	4	45	450	45089	SUBVENCIONES COMUNIDAD VARIAS.
		2012	3	35	Intereses de demora y otros gastos financieros.	2016	3	32	321	2019	4	46	462	46200	TRANSFERENCIA CABALGATA
		2012	3	36	Ventas.	2016	3	32	325	2019	4	47	470	47000	TRANSFERENCIAS DE EMPRESAS PRIVADAS
		2012	3	38	Reintegros de operaciones corrientes.	2016	3	32	326	2019	4	49	490	49001	SUBVENCIONES COMUNIDAD. CASA OFICIOS-TALLERES EEMPL
		2012	3	39	Otros ingresos.	2016	3	32	329	2019	4	49	490	49004	SUBVENCIONES F.S.E. IGUALDAD
		2012	4	42	De la Administración del Estado.	2016	3	33	331	2019	4	49	497	49700	OTRAS TRANSFERENCIAS DE LA UNION EUROPEA
		2012	4	45	De Comunidades Autónomas.	2016	3	33	332	2019	5	52	520	52000	INTERESES DE DEPOSITOS
		2012	4	46	De Entidades Locales.	2016	3	33	333	2019	5	53	534	53410	De soc y entidades no dependientes de las entidades locales.
		2012	4	47	De Empresas privadas.	2016	3	33	335	2019	5	54	541	54100	PRODUCTO DEL ARRENDAMIENTO DE FINCAS URBANAS
		2012	4	49	Del exterior.	2016	3	33	338	2019	5	55	550	55001	CANON CONCESION TANATORIO
		2012	5	52	Intereses de depósitos.	2016	3	33	339	2019	5	55	550	55002	CANON CONCESION COMERCIAL MULTISECTOR.
		2012	5	53	Dividendos y participación beneficios.	2016	3	34	341	2019	5	55	550	55003	CANON CONCESIONES DEPORTES
		2012	5	54	Rentas de bienes inmuebles.	2016	3	34	343	2019	5	55	550	55004	CANON CONCESIONES SERVICIOS A LA CIUDAD
		2012	5	55	Productos de concesiones y aprovechamientos especiales.	2016	3	34	344	2019	5	55	559	55900	OTROS CANON DE EXPLOTACION
		2012	6	60	De terrenos.	2016	3	34	346	2019	6	60	603	60301	ENAJENACION SOLARES
		2012	7	72	De la Administración del Estado.	2016	3	34	348	2019	6	61	619	61900	VIVIENDAS SOCIALES: LAS ROZAS.
		2012	7	79	Del exterior.	2016	3	34	349	2019	7	72	720	72000	DEL ESTADO. PLANES PROVINCIALES
		2012	8	81	Enajenación de oblig y bonos fuera del sector público.	2016	3	36	360	2019	7	75	750	75030	Trans capit en cump de conv sus con C.A en mat de Educación
		2012	8	83	Reintegros de préstamos de fuera del sector público.	2016	3	38	389	2019	7	75	750	75060	Otras transf de capital en cump de conv sus con la C.A.
		2012	8	87	Remanente de tesorería.	2016	3	39	391	2019	7	75	750	75080	PRISMA 2017-2019
		2012	9	91	Préstamos recibidos en euros.	2016	3	39	392	2019	8	81	810	81000	VENTA DE ACTIVOS FINANCIEROS
		2011	1	10	Impuesto sobre la Renta.	2016	3	39	393	2019	8	83	830	83000	DE ANTICIPOS DE PAGAS Y DEMAS PRETAMOS AL PERSONA
		2011	1	11	Impuestos sobre el capital.	2016	3	39	396	2019	8	87	870	87000	PARA GASTOS GENERALES
		2011	1	13	Impuesto sobre las Actividades Económicas.	2016	3	39	399	2019	8	87	870	87010	PARA GASTOS CON FINANCIACION AFECTADA
		2011	2	21	Impuestos sobre el Valor Añadido.	2016	4	42	420	2019	9	91	913	91300	PRETAMOS RECIBIDOS A LARGO PLAZO
		2011	2	22	Sobre consumos específicos.	2016	4	45	450	2019	4	45	450	45024	SUBVENCIONES COMUNIDAD INMIGRACION
		2011	2	29	Otros impuestos indirectos.	2016	4	46	462	2019	4	45	450	45025	SUBVENCIONES COMUNIDAD VOLUNTARIADO
		2011	3	30	Tasas por la prestación de servicios públicos básicos.	2016	4	47	470	2019	4	45	450	45028	SUBVENCIONES COMUNIDAD MENOR Y FAMILIA
		2011	3	31	Tasas por la prest de servic públ de carácter social y pref.	2016	4	49	490	2018	1	10	10000	10000	IMPUESTO SOBRE LA RENTA DE LAS PERSONAS FISICAS
		2011	3	32	Tasas por la realizac de activid de competencia local.	2016	4	49	497	2018	1	11	112	11200	IBI DE NATURALEZA RUSTICA
		2011	3	33	Tasas por utilizac privat o el aprovech esp del dom púb lic.	2016	5	52	520	2018	1	11	113	11300	IBI DE NATURALEZA URBANA
		2011	3	34	Precios públicos.	2016	5	53	534	2018	1	11	114	11400	IBI DE CARACTERISTICAS ESPECIALES
		2011	3	35	Intereses de demora y otros gastos financieros.	2016	5	54	541	2018	1	11	115	11500	IMPUESTO SOBRE VEHICULOS TRACCION MECAN.
		2011	3	36	Ventas.	2016	5	55	550	2018	1	11	116	11600	IMPTO. SOBRE INCREMENTO VALOR TERRENOS DE NATURALE
		2011	3	38	Reintegros de operaciones corrientes.	2016	5	55	559	2018	1	13	130	13000	I.A.E.: EMPRESARIAL
		2011	3	39	Otros ingresos.	2016	6	60	600	2018	1	13	130	13001	I.A.E.: PROFESIONALES Y ARTISTICAS
		2011	4	42	De la Administración del Estado.	2016	7	75	750	2018	1	13	130	13002	I.A.E.: CUOTAS NACIONALES Y PROVINCIALES
		2011	4	45	De Comunidades Autónomas.	2016	7	79	791	2018	2	21	210	21000	IMPUESTO SOBRE EL VALOR AÑADIDO
		2011	4	46	De Entidades Locales.	2016	8	81	810	2018	2	22	220	22000	Impuesto sobre el alcohol y bebidas derivadas
		2011	4	47	De Empresas privadas.	2016	8	83	830	2018	2	22	220	22001	Impuesto sobre la cerveza.
		2011	4	49	Del exterior.	2016	8	87	870	2018	2	22	220	22003	Impuesto sobre las labores del tabaco.
		2011	5	52	Intereses de depósitos.	2015	1	10	100	2018	2	22	220	22004	Impuesto sobre hidrocarburos.
		2011	5	53	Dividendos y participación beneficios.	2015	1	11	112	2018	2	22	220	22006	Impuesto sobre productos intermedios.
		2011	5	54	Rentas de bienes inmuebles.	2015	1	11	113	2018	2	29	290	29000	IMPTO.S/CONSTRUCCIONES, INSTALAC. Y OBRA
		2011	5	55	Productos de concesiones y aprovechamientos especiales.	2015	1	11	114	2018	3	30	301	30100	TASAS: ALCANTARRILLADO
		2011	6	60	De terrenos.	2015	1	11	115	2018	3	30	309	30900	TASAS: SERVICIOS PROTECCION CIVIL
		2011	6	61	De las demás inversiones reales.	2015	1	11	116	2018	3	30	309	30901	TASAS: CEMENTERIOS
		2011	7	72	De la Administración del Estado.	2015	1	13	130	2018	3	30	309	30902	TASAS: RECOGIDA DE ANIMALES (AMPLIABLE)
		2011	7	75	De Comunidades Autónomas.	2015	2	21	210	2018	3	31	319	31900	TASAS: INSPECCION SANITARIA Y SANIDAD PREVENTIVA
		2011	7	79	Del exterior.	2015	2	22	220	2018	3	32	321	32100	TASAS: LICENCIAS URBANISTICAS
		2011	8	81	Enajenación de oblig y bonos fuera del sector público.	2015	2	29	290	2018	3	32	325	32500	TASAS: EXPEDICION DE DOCUMENTOS
		2011	8	83	Reintegros de préstamos de fuera del sector público.	2015	3	30	301	2018	3	32	326	32600	TASAS: RETIRADA DE VEHICULOS
		2011	8	87	Remanente de tesorería.	2015	3	30	309	2018	3	32	329	32900	TASAS: LICENCIA APERTURA ESTABLECIMIENTOS
		2011	9	91	Préstamos recibidos en euros.	2015	3	31	312	2018	3	32	329	32901	TASAS: PRESTACION SERVICIOS DE CARACTER GENERAL
						2015	3	31	319	2018	3	32	329	32902	TASAS: BODAS CIVILES
						2015	3	32	321	2018	3	33	331	33100	TASAS: VADOS Y RESERVA VIA PUBLICA PARA CARGA Y DE
						2015	3	32	325	2018	3	33	332	33200	TASAS: BERROROLA APROV/SUELO,SUBSUELO Y VUELO.
						2015	3	32	326	2018	3	33	332	33201	TASAS: GAS NATURAL APROV/SUELO,SUBSUELO Y VUELO.
						2015	3	32	329	2018	3	33	333	33300	TASAS: TELEFONIA MOVIL
						2015	3	33	331	2018	3	33	335	33500	TASAS: INSTALQUIOSCOS,MESAS,SILLAS Y COMPENSACION DE TELEFONIA DE ESPAÑA S.A
						2015	3	33	332	2018	3	33	338	33800	TASAS: OCUPACION DE SUBSUELO,SUELO Y VUELO USO PUB
						2015	3	33	335	2018	3	33	339	33901	TASAS: FERRIANTES
						2015	3	33	338	2018	3	33	339	33902	TASAS: MERCADILLO
						2015	3	33	339	2018	3	33	339	33903	TASAS: FERIAS
						2015	3	34	341	2018	3	34	341	34101	PRECIOS PUBLICOS: MAYOR
						2015	3	34	343	2018	3	34	341	34102	PRECIOS PUBLICOS: DISCAPACIDAD
						2015	3	34	344	2018	3	34	341	34103	PRECIOS PUBLICOS: FAMILIA
						2015	3	34	346	2018	3	34	342	34200	PRECIOS PUBLICOS: TRANSPORTE EDUCACION
						2015	3	34	348	2018	3	34	343	34300	PRECIOS PUBLICOS: AREA DEPORTES
						2015	3	34	349	2018	3	34	344	34400	PRECIOS PUBLICOS: PROGRAMACION CULTURAL
						2015	3	36	360	2018	3	34	349	34900	PRECIOS PUBLICOS: ESCUELAS Y TALLERES

PRESUPUESTOS DE INGRESOS

ESTRUCTURA DE LOS PRESUPUESTOS DE INGRESOS

COD. CAPITULO	CAPITULO	EJERCICIO	COD. CAPITULO	COD. ARTICULO	ARTICULO	EJERCICIO	COD. CAPITULO	COD. ARTICULO	COD. CONCEPTO	CONCEPTO	EJERCICIO	COD. CAPITULO	COD. ARTICULO	COD. CONCEPTO	COD. ECONOMICA	ECONOMICA
		2015	3	38	389					Otros reintegros de operaciones corrientes.	2018	3	34	349	34901	PRECIOS PUBLICOS-AREA JUVENTUD
		2015	3	39	391					Multas.	2018	3	34	349	34902	PRECIOS PUBLICOS-POLEN
		2015	3	39	392					Recar del periodo ejec y por declarac extemp sin requer prev	2018	3	36	360	36002	VENTAS
		2015	3	39	393					Intereses de demora.	2018	3	38	380	38000	Reintegro de avales.
		2015	3	39	396					Ingresos por actuaciones de urbanización.	2018	3	38	389	38900	REINTEGRO DE PRESUPUESTOS CERRADOS
		2015	3	39	399					Otros ingresos diversos.	2018	3	38	389	38901	REINTEGROS DE PAGOS INDEBIDOS
		2015	4	42	420					De la Administración General del Estado.	2018	3	38	389	38902	REINTEGROS DE ANUNCIOS DE PARTICULARES
		2015	4	45	450					De la Administración General de las Comunidades Autónomas.	2018	3	39	391	39100	Multas por infracciones urbanísticas.
		2015	4	46	462					De Ayuntamientos.	2018	3	39	391	39120	Multas por infracciones de la Ordenanza de circulación.
		2015	4	47	470					De empresas privadas	2018	3	39	391	39190	Otras multas y sanciones.
		2015	4	49	490					Del Fondo Social Europeo.	2018	3	39	392	39200	Recargo por declaración extemporánea sin recuermi. Previo
		2015	4	49	497					Otras transferencias de la Unión Europea.	2018	3	39	392	39211	Recargo de apremio.
		2015	5	52	520					Intereses de cuentas bancarias	2018	3	39	393	39300	INTERESES DE DEMORA
		2015	5	53	534					De Soc merc, entid púb empr y otros organismos públicos.	2018	3	39	396	39610	Cuotas de urbanización.
		2015	5	54	541					Arrendamientos de fincas urbanas.	2018	3	39	399	39901	OTROS INGRESOS-RECURSOS EVENTUALES
		2015	5	55	550					De concesiones admivas con contraprestación periódica	2018	3	39	399	39902	OTROS INGRESOS-REGENERACION PAISAJISTICA
		2015	5	55	559					Otros concesiones y aprovechamientos.	2018	3	39	399	39903	OTROS INGRESOS-COBROS DUPLICADOS
		2015	6	60	600					Venta de solares.	2018	3	39	399	39904	OTROS INGRESOS-PATROCINIOS EDUCACION
		2015	6	61	619					De otras inversiones reales.	2018	3	39	399	39905	OTROS INGRESOS-COSTAS PROC. EJECUTIVO
		2015	7	72	720					De la Administración General del Estado.	2018	3	39	399	39906	OTROS INGRESOS-RECOGIDA PAPEL
		2015	7	75	750					De la Administración General de las Comunidades Autónomas.	2018	3	39	399	39909	OTROS INGRESOS DIVERSOS
		2015	8	81	810					Reintegros de préstamos de fuera del sector público a c/p	2018	4	42	420	42010	Fondo Complementario de Financiación.
		2015	8	83	830					Remanente de tesorería.	2018	4	42	420	42090	Otras transf corrientes de la Admón General del Estado.
		2015	9	91	913					Préstam recibidos a lip de entes de fuera del sector público.	2018	4	45	450	45020	SUBVENCIONES COMUNIDAD AREA BIENESTAR SOCIAL.
		2014	1	10	100					Impuesto sobre la Renta de las Personas Físicas.	2018	4	45	450	45021	SUBVENCIONES COMUNIDAD DISCAPACITADOS
		2014	1	11	112					Implo sobre Bienes Inmuebles. Bienes Inmueb de Nat Rustica	2018	4	45	450	45022	CONVENIO SERV. SOCIALES DE ATENCION PRIMARIA
		2014	1	11	113					Implo sobre Bienes Inmuebles. Bienes Inmuebles de Nat Urbana	2018	4	45	450	45023	SUBVENCIONES COMUNIDAD MUJER
		2014	1	11	114					Implo si/ Bien Inmu. Bien Inmu de caracter especiales	2018	4	45	450	45026	SUBVENCIONES COMUNIDAD AREA BIENESTAR SOCIAL.
		2014	1	11	115					Impuesto sobre Vehículos de Tracción Mecánica.	2018	4	45	450	45027	SUBVENCIONES COMUNIDAD MAYOR
		2014	1	11	116					Impuesto sobre Increm del Valor de los Terren de Nat Urbana.	2018	4	45	450	45029	SUBVENCIONES COMUNIDAD MENOR Y FAMILIA
		2014	1	13	130					Impuesto sobre Actividades Económicas.	2018	4	45	450	45030	Transf ctes en cumpl de conv sus con C.A en mat de Educacón
		2014	2	21	210					Impuesto sobre el Valor Añadido.	2018	4	45	450	45031	SUBVENCIONES COMUNIDAD AREA EDUCACION.
		2014	2	22	220					Impuestos Especiales.	2018	4	45	450	45051	De la Administración General de las Comunidades Autónomas
		2014	2	29	290					Impuesto sobre construcciones, instalaciones y obras.	2018	4	45	450	45051	SUBVENCIONES COMUNIDAD AREA SANIDAD.
		2014	3	30	301					Servicio de alcantarillado.	2018	4	45	450	45062	SUBVENCIONES COMUNIDAD AREA SEGURIDAD
		2014	3	30	309					Otras tasas por prestación de servicios básicos.	2018	4	45	450	45088	SUBVENCIONES COMUNIDAD. CONSUMO
		2014	3	31	312					Servicios Urbanísticos	2018	4	45	450	45089	SUBVENCIONES COMUNIDAD VARIAS.
		2014	3	31	319					Otras tasas por prest de servic de carácter profesante.	2018	4	46	462	46200	TRANSFERENCIA CABALGATA
		2014	3	32	321					Licencias urbanísticas.	2018	4	47	470	47000	TRANSFERENCIAS DE EMPRESAS PRIVADAS
		2014	3	32	323					Tasas por otros servicios urbanísticos.	2018	4	49	490	49001	SUBVENCIONES COMUNIDAD. CASA OFICIOS-TALLERES EMPL
		2014	3	32	325					Tasa por expedición de documentos.	2018	4	49	490	49004	SUBVENCIONES F.S.E. IGUALDAD
		2014	3	32	326					Tasa por retirada de vehículos.	2018	4	49	497	49700	OTRAS TRANSFERENCIAS DE LA UNION EUROPEA
		2014	3	32	329					Otras tasas por la realizac de activid de compet local	2018	5	52	520	52000	INTERESES DE DEPOSITOS
		2014	3	33	331					Tasa por entrada de vehículos.	2018	5	53	534	53410	De soc y entidades no dependientes de las entidades locales.
		2014	3	33	332					Tasa por utl privat o aprove esp por emp expl de ser de sum	2018	5	54	541	54100	PRODUCTO DEL ARRENDAMIENTO DE FINCAS URBANAS
		2014	3	33	333					Tasa por utl privat o aprove esp por emp expl de ser tasa	2018	5	55	550	55001	CANON CONCESION TANATORIO
		2014	3	33	335					Tasa por ocupación de la vía pública con terrazas.	2018	5	55	550	55002	CANON CONCESION COMERCIAL MULTISUOS
		2014	3	33	338					Compensación de Telefónica de España S.A.	2018	5	55	550	55003	CANON CONCESIONES DEPORTES
		2014	3	33	339					Otras tasas por utilización privativa del dominio público.	2018	5	55	559	55900	CANON CONCESIONES SERVICIOS A LA CIUDAD.
		2014	3	34	341					Servicios asistenciales.	2018	6	60	603	60301	OTROS CANON DE EXPLOTACION
		2014	3	34	343					Servicios deportivos.	2018	6	61	619	61900	ENAJENACIÓN SOLARES
		2014	3	34	344					Entradas a museos, exposiciones, espectáculos.	2018	6	61	619	61900	VIVIENDAS SOCIALES: LAS ROZAS.
		2014	3	34	346					Precios públicos	2018	7	72	720	72000	DEL ESTADO, PLANES PROVINCIALES
		2014	3	34	349					Otros precios públicos.	2018	7	75	750	75080	Otras transf de capital en cump de conv suscritos con la C.A
		2014	3	36	360					Ventas	2018	7	75	750	75080	Otras transferencias de capital de la Admón Genl de la C.A
		2014	3	38	389					Otros reintegros de operaciones corrientes.	2018	8	81	810	81000	VENTA DE ACTIVOS FINANCIEROS
		2014	3	39	391					Multas.	2018	8	83	830	83000	DE ANTICPOS DE PAGAS Y DEMAS PRESTAMOS AL PERSONA
		2014	3	39	392					Recar del periodo ejec y por declarac extemp sin requer prev	2018	8	87	870	87000	PARA GASTOS GENERALES
		2014	3	39	393					Intereses de demora.	2018	8	87	870	87010	PARA GASTOS CON FINANCIACION AFECTADA
		2014	3	39	399					Otros ingresos diversos.	2018	9	91	913	91300	PRESTAMOS RECIBIDOS A LARGO PLAZO
		2014	4	42	420					De la Administración General del Estado.	2017	1	10	100	10000	IMPUESTO SOBRE LA RENTA DE LAS PERSONAS FÍSICAS
		2014	4	45	450					De la Administración General de las Comunidades Autónomas.	2017	1	11	112	11200	IBI DE NATURALEZA RUSTICA
		2014	4	46	462					De Ayuntamientos.	2017	1	11	113	11300	IBI DE NATURALEZA URBANA
		2014	4	46	467					De Consorcios.	2017	1	11	114	11400	IBI DE CARACTERISTICAS ESPECIALES
		2014	4	47	470					De empresas privadas	2017	1	11	115	11500	IMPUESTO SOBRE VEHICULOS TRACCION MECAN
		2014	4	49	490					Del Fondo Social Europeo.	2017	1	11	116	11600	IMPTO. SOBRE INCREMENTO VALOR TERRENOS DE NATURALE
		2014	4	49	497					Otras transferencias de la Unión Europea.	2017	1	13	130	13000	I.A.E.: EMPRESARIAL
		2014	5	52	520					Intereses de cuentas bancarias	2017	1	13	130	13001	I.A.E.: PROFESIONALES Y ARTISTICAS
		2014	5	53	534					De Soc merc, entid púb empr y otros organismos públicos.	2017	1	13	130	13002	I.A.E.: CUOTAS NACIONALES Y PROVINCIALES
		2014	5	54	541					Arrendamientos de fincas urbanas.	2017	2	21	210	21000	IMPUESTO SOBRE EL VALOR AÑADIDO
		2014	5	55	550					De concesiones admivas con contraprestación periódica	2017	2	22	220	22000	Impuesto sobre el alcohol y bebidas derivadas.
		2014	5	55	550					Otros ingresos diversos.	2017	2	22	220	22001	Impuesto sobre la cerveza.

PRESUPUESTOS DE INGRESOS

ESTRUCTURA DE LOS PRESUPUESTOS DE INGRESOS

COD. CAPITULO	CAPITULO	EJERCICIO O COD. CAPITULO	COD. ARTICULO	COD. CONCEPTO	CONCEPTO	EJERCICIO	COD. CAPITULO	COD. ARTICULO	COD. CONCEPTO	COD. ECONOMICA	ECONOMICA
		2014	5	55	551		2014	2	22	2200	Impuesto sobre las labores del tabaco.
		2014	5	55	559		2014	2	22	2204	Impuesto sobre hidrocarburos.
		2014	6	60	600		2014	2	22	2206	Impuesto sobre productos intermedios.
		2014	6	61	619		2014	2	29	2900	IMPTO.S/CONSTRUCCIONES, INSTALAC. Y OBRA
		2014	7	72	720		2014	3	30	3010	TASAS:ALCANTARRILLADO
		2014	7	75	750		2014	3	30	3090	TASAS: SERVICIOS PROTECCION CIVIL
		2014	7	76	767		2014	3	30	3091	TASAS: CEMENTERIOS
		2014	7	79	791		2014	3	30	3092	TASAS: RECOGIDA DE ANIMALES (AMPLIABLE)
		2014	8	81	810		2014	3	31	3190	TASAS: INSPECCION SANITARIA Y SANIDAD PREVENTIVA
		2014	8	83	830		2014	3	32	3210	TASAS: LICENCIAS URBANISTICAS
		2014	8	87	870		2014	3	32	3250	TASAS: EXPEDICION DE DOCUMENTOS
		2014	9	91	910		2014	3	32	3260	TASAS: RETIRADA DE VEHICULOS
		2014	9	91	913		2014	3	32	3290	TASAS: LICENCIA APERTURA ESTABLECIMIENTOS
		2013	1	10	100		2013	3	32	3299	TASAS: PRESTACION SERVICIOS DE CARACTER GENERAL
		2013	1	11	112		2013	3	32	3292	TASAS: BODAS CIVILES
		2013	1	11	113		2013	3	33	3310	TASAS: VADOS Y RESERVA VIA PUBLICA PARA CARGA Y DE
		2013	1	11	114		2013	3	33	3320	TASAS: BERDROLA
		2013	1	11	115		2013	3	33	3321	TASAS: GAS NATURAL APROV SUELO,SUBSUELO Y VUELO.
		2013	1	11	116		2013	3	33	3330	TASAS: TELEFONIA MOVIL
		2013	1	13	130		2013	3	33	3350	TASAS: INSTALQUIOSOS,MESAS,SILLAS Y COMPENSACION DE TELEFONICA DE ESPARRA SA
		2013	2	21	210		2013	3	33	3380	TASAS: OCUPACION DE SUBSUELO,SUELO Y VUELO USO PUB
		2013	2	22	220		2013	3	33	3390	TASAS: FERRIANTES
		2013	2	29	290		2013	3	33	3391	TASAS: MERCADILLO
		2013	3	30	301		2013	3	33	3399	TASAS: FERIAS
		2013	3	30	309		2013	3	33	3393	PRECIOS PUBLICOS: MAYOR
		2013	3	31	312		2013	3	34	3410	PRECIOS PUBLICOS: DISCAPACIDAD
		2013	3	31	319		2013	3	34	3411	PRECIOS PUBLICOS: FAMILIA
		2013	3	32	321		2013	3	34	3412	PRECIOS PUBLICOS: TRANSPORTE EDUCACION
		2013	3	32	323		2013	3	34	3420	PRECIOS PUBLICOS: AREA DEPORTES
		2013	3	32	325		2013	3	34	3430	PRECIOS PUBLICOS:PROGRAMACION CULTURAL
		2013	3	32	326		2013	3	34	3440	PRECIOS PUBLICOS:ESCUELAS Y TALLERES
		2013	3	32	329		2013	3	34	3490	PRECIOS PUBLICOS:AREA JUVENTUD
		2013	3	33	331		2013	3	34	3492	PRECIOS PUBLICOS:POLEN
		2013	3	33	333		2013	3	36	3600	VENTAS
		2013	3	33	335		2013	3	38	3890	REINTEGRO DE PRESUPUESTOS CERRADOS
		2013	3	33	338		2013	3	38	3891	REINTEGROS: DE PAGOS INDEBIDOS
		2013	3	33	339		2013	3	38	3892	REINTEGROS: DE ANUNCIOS DE PARTICULARES
		2013	3	34	341		2013	3	39	3910	Multas por infracciones urbanísticas.
		2013	3	34	343		2013	3	39	3911	Multas por infracciones de la Ordenanza de circulación.
		2013	3	34	344		2013	3	39	3919	Otras multas y sanciones.
		2013	3	34	346		2013	3	39	3920	Recargo por declaración extemporánea sin requerim. Previo
		2013	3	34	349		2013	3	39	3922	Recargo de apremio.
		2013	3	36	360		2013	3	39	3930	INTERESES DE DEMORA
		2013	3	38	389		2013	3	39	3960	Cuotas de urbanización.
		2013	3	39	391		2013	3	39	3999	OTROS INGRESOS:RECURSOS EVENTUALES
		2013	3	39	392		2013	3	39	3992	OTROS INGRESOS:REGENERACION PAISAJISTICA
		2013	3	39	393		2013	3	39	3993	OTROS INGRESOS:COBROS DUPLICADOS
		2013	3	39	399		2013	3	39	3994	OTROS INGRESOS:PATROCINIOS EDUCACION
		2013	4	42	420		2013	3	39	3995	OTROS INGRESOS:COSTAS PROC. EJECUTIVO
		2013	4	45	450		2013	3	39	3996	OTROS INGRESOS:RECOGIDA PAPEL
		2013	4	46	462		2013	3	39	3999	OTROS INGRESOS DIVERSOS
		2013	4	46	467		2013	4	42	4200	Fondo Complementario de Financiación.
		2013	4	47	470		2013	4	42	4200	Otras transf. corrientes de la Admón General del Estado.
		2013	4	49	490		2013	4	45	4500	SUBVENCIONES COMUNIDAD AREA BIENESTAR SOCIAL
		2013	5	52	520		2013	4	45	4500	SUBVENCIONES COMUNIDAD AREA BIENESTAR SOCIAL
		2013	5	53	534		2013	4	45	4500	SUBVENCIONES COMUNIDAD AREA BIENESTAR SOCIAL
		2013	5	54	541		2013	4	45	4500	SUBVENCIONES COMUNIDAD AREA BIENESTAR SOCIAL
		2013	5	55	550		2013	4	45	4500	SUBVENCIONES COMUNIDAD AREA BIENESTAR SOCIAL
		2013	5	55	551		2013	4	45	4500	SUBVENCIONES COMUNIDAD MAYOR
		2013	5	55	559		2013	4	45	4500	SUBVENCIONES COMUNIDAD MENOR Y FAMILIA
		2013	6	60	600		2013	4	45	4500	Trans. ces en cumpli de conv sus con C.A en mat de Educación
		2013	7	75	750		2013	4	45	4500	SUBVENCIONES COMUNIDAD AREA EDUCACION
		2013	7	76	767		2013	4	45	4500	De la Administración General de las Comunidades Autónomas.
		2013	8	81	810		2013	4	45	4500	SUBVENCIONES COMUNIDAD AREA SANIDAD
		2013	8	83	830		2013	4	45	4500	SUBVENCIONES COMUNIDAD AREA SEGURIDAD
		2013	8	87	870		2013	4	45	4500	SUBVENCIONES COMUNIDAD. CONSUMO.
		2013	9	91	910		2013	4	45	4500	SUBVENCIONES COMUNIDAD VARIAS.
		2013	9	91	913		2013	4	46	4620	TRANSFERENCIA CABALGATA
		2012	1	10	100		2012	4	47	4700	TRANSFERENCIAS DE EMPRESAS PRIVADAS
		2012	1	11	112		2012	4	49	4900	SUBVENCIONES COMUNIDAD. CASA OFICIOS-TALLERES EMPL.
		2012	1	11	113		2012	4	49	4900	SUBVENCIONES F.S.E. IGUALDAD

PRESUPUESTOS DE INGRESOS

ESTRUCTURA DE LOS PRESUPUESTOS DE INGRESOS

COD. CAPITULO	CAPITULO	EJERCICIO	COD. CAPITULO	COD. ARTICULO	ARTICULO	EJERCICIO	COD. CAPITULO	COD. ARTICULO	COD. CONCEPTO	CONCEPTO	EJERCICIO	COD. CAPITULO	COD. ARTICULO	COD. CONCEPTO	COD. ECONOMICA	ECONOMICA
		2012	1	11	114					Implo s/ Bien Inmu. Bien Inmu de caracter especiales.	2017	4	49	497	49700	OTRAS TRANSFERENCIAS DE LA UNION EUROPEA.
		2012	1	11	115					Impuesto sobre Vehículos de Tracción Mecánica.	2017	5	52	520	52000	INTERESES DE DEPOSITOS
		2012	1	11	116					Impuesto sobre Incremento del Valor de los Terrenos de Natur Urbana.	2017	5	53	534	53410	De soc y entidades no dependientes de las entidades locales.
		2012	1	13	130					Impuesto sobre Actividades Económicas.	2017	5	54	541	54100	PRODUCTO DEL ARRENDAMIENTO DE FINCAS URBANAS
		2012	2	21	210					Impuesto sobre el Valor Añadido.	2017	5	55	550	55001	CANON CONCESION TANATORIO
		2012	2	22	220					Impuestos Especiales.	2017	5	55	550	55002	CANON CONCESION COMERCIAL MULTUSOS
		2012	2	29	290					Impuesto sobre construcciones, instalaciones y obras.	2017	5	55	550	55003	CANON CONCESIONES DEPORTES
		2012	3	30	301					Servicio de alcantarillado.	2017	5	55	550	55004	CANON CONCESIONES SERVICIOS A LA CIUDAD
		2012	3	30	305					Tasas Protección Civil	2017	5	55	559	55900	OTROS CANON DE EXPLOTACION
		2012	3	30	306					Servicios funerarios	2017	6	60	600	60000	ENAJENACION SOLARES
		2012	3	30	307					Tasas sanidad	2017	6	60	603	60301	ENAJENACION SOLARES
		2012	3	31	312					Servicios Urbanísticos	2017	6	61	619	61900	VIVIENDAS SOCIALES: LAS ROZAS.
		2012	3	31	314					Servicios sanitarios	2017	7	75	750	75060	Otras transf de capital en cump de conv sujecion con la CA
		2012	3	32	321					Licencias urbanísticas.	2017	7	75	750	75080	Otras transferencias de capital de la Admón Gral de la C.A
		2012	3	32	322					Cédulas de habitabilidad y licencias de primera ocupación.	2017	8	81	810	81000	VENTA DE ACTIVOS FINANCIEROS
		2012	3	32	323					Tasas por otros servicios urbanísticos.	2017	8	83	830	83000	DE ANTICIPOS DE PAGOS Y DEMAS PRESTAMOS AL PERSONA
		2012	3	32	325					Tasa por expedición de documentos.	2017	8	87	870	87000	PARA GASTOS GENERALES
		2012	3	32	326					Tasa por retirada de vehículos.	2017	8	87	870	87010	PARA GASTOS CON FINANCIACION AFECTADA
		2012	3	32	327					Tasas por prestación de servicios	2017	9	91	913	91300	PRESTAMOS RECIBIDOS A LARGO PLAZO
		2012	3	32	328					Otros ingresos procedentes de prestación de servicios	2016	1	10	100	10000	IMPUESTO SOBRE LA RENTA DE LAS PERSONAS FISICAS
		2012	3	32	329					Otras tasas por la realizac de actividad de campo local	2016	1	11	112	11200	IBI DE NATURALEZA RUSTICA
		2012	3	33	331					Tasa por entrada de vehículos.	2016	1	11	113	11300	IBI DE NATURALEZA URBANA
		2012	3	33	332					Tasa por uti privat o approve esp por emp expl de ser de sum	2016	1	11	114	11400	IBI DE CARACTERISTICAS ESPECIALES
		2012	3	33	333					Tasa por uti privat o approve esp por emp expl de ser telec	2016	1	11	115	11500	IMPUESTO SOBRE VEHICULOS TRACCION MECAN.
		2012	3	33	334					Tasa por apertura de calas y zarjas.	2016	1	11	116	11600	IMP.TO. SOBRE INCREMENTO VALOR TERRENOS DE NATURALE
		2012	3	33	335					Tasa por ocupación de la vía pública con terrazas.	2016	1	13	130	13000	I.A.E.: EMPRESARIAL
		2012	3	33	338					Compensación de Telefonía de España S.A.	2016	1	13	130	13001	I.A.E.: PROFESIONALES Y ARTISTICAS
		2012	3	33	339					Otras tasas por utilización privativa del dominio público.	2016	1	13	130	13002	I.A.E.: CUOTAS NACIONALES Y PROVINCIALES
		2012	3	34	341					Servicios asistenciales.	2016	2	21	210	21000	IMPUESTO SOBRE EL VALOR AÑADIDO
		2012	3	34	343					Servicios deportivos.	2016	2	22	220	22000	Impuesto sobre el alcohol y bebidas derivadas.
		2012	3	34	346					Precios públicos	2016	2	22	220	22001	Impuesto sobre la cerveza.
		2012	3	34	347					Precios públicos	2016	2	22	220	22003	Impuesto sobre las labores del tabaco.
		2012	3	36	360					Ventas	2016	2	22	220	22004	Impuesto sobre hidrocarburos.
		2012	3	38	389					Otros reintegros de operaciones corrientes.	2016	2	22	220	22006	Impuesto sobre productos intermedios.
		2012	3	39	391					Multas.	2016	2	29	290	29000	IMP.TO. CONSTRUCCIONES, INSTALAC Y OBRA
		2012	3	39	392					Recar del periodo ejec y por declarac extemp sin requer prev	2016	3	30	301	30100	TASAS: ALCANTARILLADO
		2012	3	39	393					Intereses de demora.	2016	3	30	302	30200	Servicio de recogida de basuras.
		2012	3	39	396					Ingresos por actuaciones de urbanización.	2016	3	30	309	30900	TASAS: SERVICIOS PROTECCION CIVIL
		2012	3	39	399					Otros ingresos diversos.	2016	3	30	309	30901	TASAS: CEMENTERIOS
		2012	4	42	420					De la Administración General del Estado.	2016	3	30	309	30902	TASAS: RECOGIDA DE ANIMALES (AMPLIABLE)
		2012	4	45	450					De la Administración General de las Comunidades Autónomas.	2016	3	31	312	31200	TASAS: LICENCIAS URBANISTICAS
		2012	4	46	467					De Consorcios.	2016	3	31	319	31900	TASAS: INSPECCION SANITARIA Y SANIDAD PREVENTIVA
		2012	4	47	470					De empresas privadas	2016	3	32	321	32100	TASAS: LICENCIAS URBANISTICAS
		2012	4	49	490					Del Fondo Social Europeo.	2016	3	32	325	32500	TASAS: EXPEDICION DE DOCUMENTOS
		2012	4	49	497					Otras transferencias de la Unión Europea.	2016	3	32	326	32600	TASAS: RETIRADA DE VEHICULOS
		2012	5	52	520					Intereses de cuentas bancarias	2016	3	32	329	32900	TASAS: LICENCIA APERTURA ESTABLECIMIENTOS
		2012	5	53	534					De Soc merc, entid pub emp y otros organismos públicos.	2016	3	32	329	32901	TASAS: PRESTACION SERVICIOS DE CARACTER GENERAL
		2012	5	54	541					Arrendamientos de fincas urbanas.	2016	3	32	329	32902	TASAS: BODAS CIVILES
		2012	5	55	550					De concesiones admivas con contraprestación periódica	2016	3	33	331	33100	TASAS: VADOS Y RESERVA VIA PUBLICA PARA CARGA Y DE
		2012	5	55	551					De concesiones admivas con contraprestación no periódica	2016	3	33	332	33200	TASAS: IBERDROLA
		2012	5	55	559					Otras concesiones y aprovechamientos.	2016	3	33	332	33201	APROV/ SUELO SUBSUELO Y VUELO.
		2012	6	60	600					Venta de solares.	2016	3	33	333	33300	TASAS: GAS NATURAL APROV/ SUELO SUBSUELO Y VUELO.
		2012	7	72	720					De la Administración General del Estado.	2016	3	33	335	33500	TASAS: TELEFONIA MOVIL
		2012	7	79	797					Otras transferencias de la Unión Europea.	2016	3	33	335	33500	TASAS: INSTALQUIOSCOS, MESAS, SILLAS Y COMPENSACION DE TELEFONICA DE ESPAÑA SA
		2012	8	81	810					Enajenación de oblig y bonos fuera del sector público a c/p	2016	3	33	339	33900	TASAS: OCUPACION DE SUBSUELO, SUELO Y VUELO USO PUB.
		2012	8	83	830					Reintegros de préstamos de fuera del sector público a c/p	2016	3	33	339	33901	TASAS: FERRANTES
		2012	8	87	870					Remanente de tesorería.	2016	3	33	339	33902	TASAS: MERCADILLO
		2012	9	91	910					Préstamos recibidos a c/p de entes del sector público.	2016	3	34	341	34101	PRECIOS PUBLICOS: MAYOR
		2011	1	10	100					Impuestos sobre la Renta de las Personas Físicas.	2016	3	34	341	34102	PRECIOS PUBLICOS: DISCAPACIDAD
		2011	1	11	112					Implo sobre Bienes Inmuebles.	2016	3	34	343	34300	PRECIOS PUBLICOS: AREA DEPORTES
		2011	1	11	113					Implo sobre Bienes Inmuebles.	2016	3	34	344	34400	PRECIOS PUBLICOS: PROGRAMACION CULTURAL
		2011	1	11	114					Implo s/ Bien Inmu. Bien Inmu de caracter especiales.	2016	3	34	346	34601	PRECIOS PUBLICOS: ESCUELAS Y TALLERES
		2011	1	11	115					Impuesto sobre Vehículos de Tracción Mecánica.	2016	3	34	348	34800	PRECIOS PUBLICOS: FIESTAS SAN MIGUEL 2015
		2011	1	11	116					Impuesto sobre Incremento del Valor de los Terrenos de Nat Urbana.	2016	3	34	349	34900	PRECIOS PUBLICOS: ESCUELAS Y TALLERES
		2011	1	13	130					Impuesto sobre Actividades Económicas.	2016	3	34	349	34901	PRECIOS PUBLICOS: AREA JUVENTUD
		2011	2	21	210					Impuesto sobre el Valor Añadido.	2016	3	34	349	34902	PRECIOS PUBLICOS: POLEN
		2011	2	22	220					Impuestos Especiales.	2016	3	36	360	36002	VENTAS
		2011	2	29	290					Impuesto sobre construcciones, instalaciones y obras.	2016	3	38	389	38900	REINTEGRO DE PRESUPUESTOS CERRADOS
		2011	3	30	301					Servicio de alcantarillado.	2016	3	38	389	38901	REINTEGROS: DE PAGOS INDEBIDOS
		2011	3	30	305					Tasas consulares	2016	3	38	389	38902	REINTEGROS: DE ANUNCIOS DE PARTICULARES
		2011	3	30	306					Tasas de la Jefatura de Tráfico	2016	3	39	391	39100	Multas por infracciones urbanísticas.
		2011	3	30	307					Tasas por reserva del dominio radioeléctrico	2016	3	39	391	39120	Multas por infracciones de la Ordenanza de circulación.

PRESUPUESTOS DE INGRESOS

ESTRUCTURA DE LOS PRESUPUESTOS DE INGRESOS

COD. CAPITULO	CAPITULO	EJERCICIO	COD. CAPITULO	COD. ARTICULO	ARTICULO	EJERCICIO	COD. CAPITULO	COD. ARTICULO	COD. CONCEPTO	CONCEPTO	EJERCICIO	COD. CAPITULO	COD. ARTICULO	COD. CONCEPTO	COD. ECONOMICA	ECONOMICA
		2011	3	31	312					Servicios educativos.	2016	3	39	391	3910	Otras multas y sanciones.
		2011	3	31	314					Precios públicos	2016	3	39	392	3920	Recargo por declaración extemporánea sin requerim. Previo
		2011	3	32	321					Licencias urbanísticas.	2016	3	39	392	39211	Recargo de apremio.
		2011	3	32	322					Cedulas de habilitación y licencias de primera ocupación.	2016	3	39	393	39300	INTERESES DE DEMORA
		2011	3	32	323					Tasas por otros servicios urbanísticos.	2016	3	39	396	39610	Cuotas de urbanización.
		2011	3	32	325					Tasa por expedición de documentos.	2016	3	39	399	39901	OTROS INGRESOS-RECURSOS
		2011	3	32	326					Tasa por retirada de vehículos.	2016	3	39	399	39902	EVENTUALES OTROS INGRESOS-REGENERACION PASAJISTICA
		2011	3	32	327					Tasas por prestación de servicios	2016	3	39	399	39903	OTROS INGRESOS-COBROS
		2011	3	32	328					Otros ingresos procedentes de prestación de servicios	2016	3	39	399	39904	OTROS INGRESOS-PATROCINIOS
		2011	3	32	329					Otras tasas por la realizac de activid de compet local	2016	3	39	399	39905	OTROS INGRESOS-COSTAS PROC. EJECUTIVO
		2011	3	33	331					Tasa por entrada de vehículos.	2016	3	39	399	39906	OTROS INGRESOS-RECOGIDA PAPEL
		2011	3	33	332					Tasa por uti privat o approve esp por emp expl de ser de sum	2016	3	39	399	39909	OTROS INGRESOS DIVERSOS
		2011	3	33	333					Tasa por uti privat o approve esp por emp expl de ser telec.	2016	4	42	420	42010	Fondo Complementario de Financiación.
		2011	3	33	334					Tasa por apertura de cales y zanjas.	2016	4	42	420	42090	Otras transf corrientes de la Admón General del Estado.
		2011	3	33	335					Tasa por ocupación de la vía pública con terrazas.	2016	4	42	420	42091	PLAN AVANZA
		2011	3	33	338					Compensación de Telefónica de España S.A.	2016	4	42	420	42092	PLAN DE FORMACION CONTINUA INAP 2012
		2011	3	33	339					Otras tasas por utilización privativa del dominio público.	2016	4	45	450	45020	SUBVENCIONES COMUNIDAD AREA BIENESTAR SOCIAL
		2011	3	34	341					Servicios asistenciales.	2016	4	45	450	45021	SUBVENCIONES COMUNIDAD DISCAPACITADOS
		2011	3	34	343					Servicios deportivos.	2016	4	45	450	45022	CONVENIO SERV. SOCIALES DE ATENCION PRIMARIA
		2011	3	34	346					Precios públicos	2016	4	45	450	45023	SUBVENCIONES COMUNIDAD MUJER
		2011	3	34	347					Precios públicos	2016	4	45	450	45026	SUBVENCIONES COMUNIDAD AREA BIENESTAR SOCIAL
		2011	3	36	360					Ventas	2016	4	45	450	45027	SUBVENCIONES COMUNIDAD MAYOR
		2011	3	38	389					Otros reintegros de operaciones corrientes.	2016	4	45	450	45029	SUBVENCIONES COMUNIDAD MENOR Y FAMILIA
		2011	3	39	391					Multas.	2016	4	45	450	45030	Trans cles en cumpl de conv sus con C.A en mat de Educación
		2011	3	39	392					Recar del periodo ejec y por deducos extemo sin requir prev	2016	4	45	450	45050	Trans cles en cumpl de conv sus con C.A en mat de Em y Desarr
		2011	3	39	393					Intereses de demora.	2016	4	45	450	45051	De la Administración General de las Comunidades Autónomas.
		2011	3	39	396					Ingresos por actuaciones de urbanización.	2016	4	45	450	45062	SUBVENCIONES COMUNIDAD AREA SEGURIDAD
		2011	3	39	399					Otros ingresos diversos.	2016	4	45	450	45081	SUBVENCIONES COMUNIDAD. CASA OFICIOS-TALLERES EMPL
		2011	4	42	420					De la Administración General del Estado.	2016	4	45	450	45082	SUBVENCIONES COMUNIDAD. CASA OFICIOS-TALLERES EMPL
		2011	4	45	450					De la Administración General de las Comunidades Autónomas.	2016	4	45	450	45088	SUBVENCIONES COMUNIDAD. CONSUMO
		2011	4	46	467					De Consorcios.	2016	4	45	450	45089	SUBVENCIONES COMUNIDAD VARIAS.
		2011	4	47	470					De empresas privadas	2016	4	46	462	46200	TRANSFERENCIA CABALGATA
		2011	4	49	490					Del Fondo Social Europeo.	2016	4	47	470	47000	TRANSFERENCIAS DE EMPRESAS PRIVADAS
		2011	4	49	491					Del Fondo de Desarrollo Regional.	2016	4	49	490	49000	SUBVENCIONES COMUNIDAD. CASA OFICIOS-TALLERES EMPL
		2011	4	49	497					Otras transferencias de la Unión Europea.	2016	4	49	490	49001	SUBVENCIONES COMUNIDAD. CASA OFICIOS-TALLERES EMPL
		2011	5	52	520					Intereses de cuentas bancarias	2016	4	49	490	49004	SUBVENCIONES F.S.E. IGUALDAD
		2011	5	53	534					De Soc merc, entid pub empr y otros organismos públicos.	2016	4	49	497	49700	OTRAS TRANSFERENCIAS DE LA UNION EUROPEA
		2011	5	54	541					Arrendamientos de fincas urbanas.	2016	5	52	520	52000	INTERESES DE DEPOSITOS
		2011	5	55	550					De concesiones admittivas con contraprestación periódica	2016	5	53	534	53410	De soc y entidades no dependientes de las entidades locales
		2011	5	55	559					Otras concesiones y aprovechamientos.	2016	5	54	541	54100	PRODUCTO DEL ARRENDAMIENTO DE FINCAS URBANAS
		2011	6	60	600					Venta de solares.	2016	5	55	550	55001	CANON CONCESION TANATORIO
		2011	6	61	619					De otros inversiones reales.	2016	5	55	550	55002	CANON CONCESION COMERCIAL MULTUSOS
		2011	7	72	720					De la Administración General del Estado.	2016	5	55	550	55003	CANON CONCESIONES DEPORTES
		2011	7	75	750					De la Administración General de las Comunidades Autónomas.	2016	5	55	550	55004	CANON CONCESIONES SERVICIOS A LA CIUDAD
		2011	7	79	791					Del Fondo de Desarrollo Regional.	2016	5	55	559	55900	OTROS CANON DE EXPLOTACION
		2011	7	79	797					Otras transferencias de la Unión Europea.	2016	6	60	600	60000	ENAJENACION SOLARES
		2011	8	81	810					Enajenación de otóg y bonos fuera del sector público a c/p	2016	7	75	750	75080	Otras transferencias de capital de la Admón Genl de la C.A.
		2011	8	83	830					Reintegros de préstamos de fuera del sector público a c/p	2016	7	79	791	79100	Del Fondo de Desarrollo Regional.
		2011	8	87	870					Remanente de tesorería.	2016	8	81	810	81000	VENTA DE ACTIVOS FINANCIEROS
		2011	9	91	910					Préstamos recibidos a c/p de entes del sector público.	2016	8	83	830	83000	DE ANTICIPOS DE PAGAS Y DEMAS PRESTAMOS AL PERSONA
											2016	8	87	870	87000	PARA GASTOS GENERALES
											2016	8	87	870	87010	PARA GASTOS CON FINANCIACION AFECTADA
											2015	1	10	100	10000	IMPUESTO SOBRE LA RENTA DE LAS PERSONAS FISICAS
											2015	1	11	112	11200	IBI DE NATURALEZA RUSTICA
											2015	1	11	113	11300	IBI DE NATURALEZA URBANA
											2015	1	11	114	11400	IMPTO. SOBRE INCREMENTO VALOR TERRENOS DE NATURALE
											2015	1	11	115	11500	IMPUESTO SOBRE VEHICULOS TRACCION MECAN
											2015	1	11	116	11600	IMPTO. SOBRE INCREMENTO VALOR TERRENOS DE NATURALE
											2015	1	13	130	13000	I.A.E.: EMPRESARIAL
											2015	1	13	130	13001	I.A.E.: PROFESIONALES Y ARTISTICAS
											2015	1	13	130	13002	I.A.E.: CUOTAS NACIONALES Y PROVINCIALES
											2015	2	21	210	21000	IMPUESTO SOBRE EL VALOR AÑADIDO
											2015	2	22	220	22000	Impuesto sobre el alcohol y bebidas derivadas.
											2015	2	22	220	22001	Impuesto sobre la cerveza.
											2015	2	22	220	22003	Impuesto sobre las labores del tabaco.
											2015	2	22	220	22004	Impuesto sobre hidrocarburos.
											2015	2	22	220	22006	Impuesto sobre productos intermedios.
											2015	2	29	290	29000	IMPTO.S/CONSTRUCCIONES, INSTALAC. Y OBRA
											2015	3	30	301	30100	TASAS: ALCANTARILLADO
											2015	3	30	309	30900	TASAS: SERVICIOS PROTECCION CIVIL
											2015	3	30	309	30901	TASAS: CEMENTERIOS
											2015	3	30	309	30902	TASAS: RECOGIDA DE ANIMALES (AMPLIABLE)

PRESUPUESTOS DE INGRESOS

ESTRUCTURA DE LOS PRESUPUESTOS DE INGRESOS

COD. CAPITULO	CAPITULO	EJERCICIO	COD. CAPITULO	COD. ARTICULO	ARTICULO	EJERCICIO	COD. CAPITULO	COD. ARTICULO	COD. CONCEPTO	CONCEPTO	EJERCICIO	COD. CAPITULO	COD. ARTICULO	COD. CONCEPTO	COD. ECONOMICA	ECONOMICA
2015	3	31	312	31200	TASAS: LICENCIAS URBANISTICAS											
2015	3	31	319	31900	TASAS: INSPECCION SANITARIA Y SANIDAD PREVENTIVA											
2015	3	32	321	32100	TASAS: LICENCIAS URBANISTICAS											
2015	3	32	325	32500	TASAS: EXPEDICION DE DOCUMENTOS											
2015	3	32	326	32600	TASAS: RETIRADA DE VEHICULOS											
2015	3	32	329	32900	TASAS: LICENCIA APERTURA ESTABLECIMIENTOS											
2015	3	32	329	32901	TASAS: PRESTACION SERVICIOS DE CARACTER GENERAL											
2015	3	32	329	32902	TASAS: BODAS CIVILES											
2015	3	33	331	33100	TASAS: VADOS Y RESERVA VIA PUBLICA PARA CARGA Y DEBERDOLA											
2015	3	33	332	33200	APROV. SUELO, SUBSUELO Y VUELO											
2015	3	33	332	33201	TASAS: GAS NATURAL											
2015	3	33	333	33300	APROV. SUELO, SUBSUELO Y VUELO											
2015	3	33	333	33300	TASAS: TELEFONIA MOVIL											
2015	3	33	335	33500	TASAS: INSTAL. QUIOSCOS, MESAS, SILLAS Y COMPENSACION DE TELEFONIA DE ESPAÑA SA											
2015	3	33	338	33800	TASAS: OCUPACION DE SUBSUELO, SUELO Y VUELO USO PUB											
2015	3	33	339	33900	TASAS: FERIANTES											
2015	3	33	339	33901	TASAS: FERIANTES											
2015	3	33	339	33902	TASAS: MERCADILLO											
2015	3	34	341	34101	PRECIOS PUBLICOS: MAYOR											
2015	3	34	341	34102	PRECIOS PUBLICOS: DISCAPACIDAD											
2015	3	34	343	34300	PRECIOS PUBLICOS: AREA DEPORTES											
2015	3	34	344	34400	PRECIOS PUBLICOS: PROGRAMACION CULTURAL											
2015	3	34	346	34601	PRECIOS PUBLICOS: ESCUELAS Y TALLERES											
2015	3	34	348	34800	PRECIOS PUBLICOS: FIESTAS SAN MIGUEL 2015											
2015	3	34	349	34900	PRECIOS PUBLICOS: ESCUELAS Y TALLERES											
2015	3	34	349	34901	PRECIOS PUBLICOS: AREA JUVENTUD											
2015	3	34	349	34902	PRECIOS PUBLICOS: POLEN											
2015	3	36	360	36002	VENTAS											
2015	3	38	389	38900	REINTEGRO DE PRESUPUESTOS CERRADOS											
2015	3	38	389	38901	REINTEGROS: DE PAGOS INDEBIDOS											
2015	3	38	389	38902	REINTEGROS: DE ANUNCIOS DE PARTICULARES											
2015	3	39	391	39100	Multas por infracciones urbanísticas.											
2015	3	39	391	39120	Multas por infracciones de la Ordenanza de circulación.											
2015	3	39	392	39200	Recargo por declaración extemporánea sin requisitos. Previo											
2015	3	39	392	39211	Recargo de apremio.											
2015	3	39	393	39300	INTERESES DE DEMORA											
2015	3	39	396	39610	Costos de urbanización.											
2015	3	39	399	39901	OTROS INGRESOS: RECURSOS EVENTUALES											
2015	3	39	399	39902	OTROS INGRESOS: REGENERACION PAISAJISTICA											
2015	3	39	399	39903	OTROS INGRESOS: SOBROS DUPLICADOS											
2015	3	39	399	39904	OTROS INGRESOS: PATROCINIOS EDUCACION											
2015	3	39	399	39905	OTROS INGRESOS: COSTAS PROC. EJECUTIVO											
2015	3	39	399	39906	OTROS INGRESOS: RECOGIDA PAPEL											
2015	3	39	399	39909	OTROS INGRESOS DIVERSOS											
2015	4	42	420	42010	Fondo Complementario de Financiación.											
2015	4	42	420	42090	Otras transf. corrientes de la Admón. General del Estado.											
2015	4	42	420	42091	PLAN AVANZA											
2015	4	42	420	42092	PLAN DE FORMACION CONTINUA INAP 2012											
2015	4	45	450	45020	SUBVENCIONES COMUNIDAD AREA BIENESTAR SOCIAL											
2015	4	45	450	45021	SUBVENCIONES COMUNIDAD DISCAPACITADOS											
2015	4	45	450	45022	CONVENIO SERV. SOCIALES DE ATENCION PRIMARIA											
2015	4	45	450	45023	SUBVENCIONES COMUNIDAD MUJER											
2015	4	45	450	45026	SUBVENCIONES COMUNIDAD AREA BIENESTAR SOCIAL											
2015	4	45	450	45027	SUBVENCIONES COMUNIDAD MAYOR											
2015	4	45	450	45029	SUBVENCIONES COMUNIDAD MENOR Y FAMILIA											
2015	4	45	450	45030	Transf. en cumplimiento de conv. sus. con C.A. en mat. de Educación											
2015	4	45	450	45050	Transf. en cumplimiento de conv. sus. con C.A. en mat. de Em y Desarr. De la Administración General de las Comunidades Autónomas											
2015	4	45	450	45051	De la Administración General de las Comunidades Autónomas											
2015	4	45	450	45062	SUBVENCIONES COMUNIDAD AREA SEGURIDAD											
2015	4	45	450	45081	SUBVENCIONES COMUNIDAD. CASA OFICIOS-TALLERES EMPL.											
2015	4	45	450	45088	SUBVENCIONES COMUNIDAD. CONSUMO											
2015	4	45	450	45089	SUBVENCIONES COMUNIDAD VARIAS.											
2015	4	46	462	46200	TRANSFERENCIA CABALGATA											
2015	4	47	470	47000	TRANSFERENCIAS DE EMPRESAS PRIVADAS											
2015	4	49	490	49000	SUBVENCIONES COMUNIDAD. CASA OFICIOS-TALLERES EMPL.											
2015	4	49	490	49001	SUBVENCIONES COMUNIDAD. CASA OFICIOS-TALLERES EMPL.											
2015	4	49	490	49004	SUBVENCIONES F.S.E. IGUALDAD											
2015	4	49	497	49700	OTRAS TRANSFERENCIAS DE LA UNION EUROPEA											
2015	5	52	520	52000	INTERESES DE DEPOSITOS											
2015	5	53	534	53410	De soc. y entidades no dependientes de las entidades locales.											
2015	5	54	541	54100	PRODUCTO DEL ARRENDAMIENTO DE FINCAS URBANAS											
2015	5	55	550	55001	CANON CONCESION TANATORIO											
2015	5	55	550	55002	CANON CONCESION COMERCIAL MULTUSOS											

PRESUPUESTOS DE INGRESOS

ESTRUCTURA DE LOS PRESUPUESTOS DE INGRESOS

COD. CAPITULO	EJERCICIO	COD. CAPITULO	COD. ARTICULO	ARTICULO	EJERCICIO	COD. CAPITULO	COD. ARTICULO	COD. CONCEPTO	CONCEPTO	EJERCICIO	COD. CAPITULO	COD. ARTICULO	COD. CONCEPTO	ECONÓMICA	ECONÓMICA
	2015	5	55	550	55003				CANON CONCESIONES DEPORTES □	2015	5	55	550	55004	CANON CONCESIONES SERVICIOS A LA CIUDAD □
	2015	5	55	559	55900				OTROS CANON DE EXPLOTACION	2015	5	55	559	55900	OTROS CANON DE EXPLOTACION
	2015	6	60	600	60000				ENAJENACION SOLARES	2015	6	60	600	60000	ENAJENACION SOLARES
	2015	6	61	619	61900				VIVIENDAS SOCIALES: LAS ROZAS.	2015	6	61	619	61900	VIVIENDAS SOCIALES: LAS ROZAS.
	2015	7	72	720	72000				DEL ESTADO, PLANES PROVINCIALES	2015	7	72	720	72000	DEL ESTADO, PLANES PROVINCIALES
	2015	7	75	750	75080				Otras transferencias de capital de la Admón. Genral de la C.A.	2015	7	75	750	75080	Otras transferencias de capital de la Admón. Genral de la C.A.
	2015	8	81	810	81000				VENTA DE ACTIVOS FINANCIEROS	2015	8	81	810	81000	VENTA DE ACTIVOS FINANCIEROS
	2015	8	83	830	83000				DE ANTICIPOS DE PAGOS Y DEMAS PRESTAMOS AL PERSONA	2015	8	83	830	83000	DE ANTICIPOS DE PAGOS Y DEMAS PRESTAMOS AL PERSONA
	2015	8	87	870	87000				PARA GASTOS GENERALES	2015	8	87	870	87000	PARA GASTOS GENERALES
	2015	8	87	870	87010				AFFECTADA CON FINANCIACION	2015	8	87	870	87010	AFFECTADA CON FINANCIACION
	2015	9	91	913	91300				PRESTAMOS RECIBIDOS A LARGO PLAZO	2015	9	91	913	91300	PRESTAMOS RECIBIDOS A LARGO PLAZO
	2014	1	10	100	10000				IMPUESTO SOBRE LA RENTA DE LAS PERSONAS FISICAS	2014	1	10	100	10000	IMPUESTO SOBRE LA RENTA DE LAS PERSONAS FISICAS
	2014	1	11	112	11200				IBI DE NATURALEZA RUSTICA	2014	1	11	112	11200	IBI DE NATURALEZA RUSTICA
	2014	1	11	113	11300				IBI DE NATURALEZA URBANA	2014	1	11	113	11300	IBI DE NATURALEZA URBANA
	2014	1	11	114	11400				IMPTO. SOBRE INCREMENTO VALOR TERRENOS DE NATURALEZA	2014	1	11	114	11400	IMPTO. SOBRE INCREMENTO VALOR TERRENOS DE NATURALEZA
	2014	1	11	115	11500				IMPUESTO SOBRE VEHICULOS TRACCION MECAN	2014	1	11	115	11500	IMPUESTO SOBRE VEHICULOS TRACCION MECAN
	2014	1	11	116	11600				IMPTO. SOBRE INCREMENTO VALOR TERRENOS DE NATURALEZA	2014	1	11	116	11600	IMPTO. SOBRE INCREMENTO VALOR TERRENOS DE NATURALEZA
	2014	1	13	130	13000				I.A.E.: EMPRESARIAL	2014	1	13	130	13000	I.A.E.: EMPRESARIAL
	2014	1	13	130	13001				I.A.E.: PROFESIONALES Y ARTISTICAS	2014	1	13	130	13001	I.A.E.: PROFESIONALES Y ARTISTICAS
	2014	1	13	130	13002				I.A.E.: CUOTAS NACIONALES Y PROVINCIALES	2014	1	13	130	13002	I.A.E.: CUOTAS NACIONALES Y PROVINCIALES
	2014	2	21	210	21000				IMPUESTO SOBRE EL VALOR AÑADIDO	2014	2	21	210	21000	IMPUESTO SOBRE EL VALOR AÑADIDO
	2014	2	22	220	22000				Impuesto sobre el alcohol y bebidas derivadas.	2014	2	22	220	22000	Impuesto sobre el alcohol y bebidas derivadas.
	2014	2	22	220	22001				Impuesto sobre la cerveza.	2014	2	22	220	22001	Impuesto sobre la cerveza.
	2014	2	22	220	22003				Impuesto sobre las labores del tabaco.	2014	2	22	220	22003	Impuesto sobre las labores del tabaco.
	2014	2	22	220	22004				Impuesto sobre hidrocarburos.	2014	2	22	220	22004	Impuesto sobre hidrocarburos.
	2014	2	22	220	22006				Impuesto sobre productos intermedios.	2014	2	22	220	22006	Impuesto sobre productos intermedios.
	2014	2	29	290	29000				IMPTO.S/CONSTRUCCIONES, INSTALAC. Y OBRA	2014	2	29	290	29000	IMPTO.S/CONSTRUCCIONES, INSTALAC. Y OBRA
	2014	3	30	301	30100				TASAS: ALCANTARILLADO	2014	3	30	301	30100	TASAS: ALCANTARILLADO
	2014	3	30	309	30900				TASAS: SERVICIOS PROTECCION CIVIL	2014	3	30	309	30900	TASAS: SERVICIOS PROTECCION CIVIL
	2014	3	30	309	30901				TASAS: CEMENTERIOS	2014	3	30	309	30901	TASAS: CEMENTERIOS
	2014	3	30	309	30902				TASAS: RECOGIDA DE ANIMALES (AMPLIABLE)	2014	3	30	309	30902	TASAS: RECOGIDA DE ANIMALES (AMPLIABLE)
	2014	3	31	312	31200				TASAS: LICENCIAS URBANISTICAS	2014	3	31	312	31200	TASAS: LICENCIAS URBANISTICAS
	2014	3	31	319	31900				TASAS: INSPECCION SANITARIA Y SANIDAD PREVENTIVA	2014	3	31	319	31900	TASAS: INSPECCION SANITARIA Y SANIDAD PREVENTIVA
	2014	3	32	321	32100				TASAS: LICENCIAS URBANISTICAS	2014	3	32	321	32100	TASAS: LICENCIAS URBANISTICAS
	2014	3	32	323	32300				TASAS: LICENCIAS URBANISTICAS	2014	3	32	323	32300	TASAS: LICENCIAS URBANISTICAS
	2014	3	32	325	32500				TASAS: EXPEDICION DE DOCUMENTOS	2014	3	32	325	32500	TASAS: EXPEDICION DE DOCUMENTOS
	2014	3	32	326	32600				TASAS: RETIRADA DE VEHICULOS	2014	3	32	326	32600	TASAS: RETIRADA DE VEHICULOS
	2014	3	32	329	32900				TASAS: LICENCIA APERTURA ESTABLECIMIENTOS	2014	3	32	329	32900	TASAS: LICENCIA APERTURA ESTABLECIMIENTOS
	2014	3	32	329	32901				TASAS: PRESTACION SERVICIOS DE CARACTER GENERAL	2014	3	32	329	32901	TASAS: PRESTACION SERVICIOS DE CARACTER GENERAL
	2014	3	32	329	32902				TASAS: BODAS CIVILES	2014	3	32	329	32902	TASAS: BODAS CIVILES
	2014	3	33	331	33100				TASAS: VADOS Y RESERVA VIA PUBLICA PARA CARGA Y DE	2014	3	33	331	33100	TASAS: VADOS Y RESERVA VIA PUBLICA PARA CARGA Y DE
	2014	3	33	332	33200				TASAS: BERROROLA	2014	3	33	332	33200	TASAS: BERROROLA
	2014	3	33	332	33201				APROV.S/UELO.SUBSUELO Y VUELO	2014	3	33	332	33201	APROV.S/UELO.SUBSUELO Y VUELO
	2014	3	33	332	33201				TASAS: GAS NATURAL	2014	3	33	332	33201	TASAS: GAS NATURAL
	2014	3	33	333	33300				APROV.S/UELO.SUBSUELO Y VUELO	2014	3	33	333	33300	APROV.S/UELO.SUBSUELO Y VUELO
	2014	3	33	335	33500				TASAS: TELEFONIA MOVIL	2014	3	33	335	33500	TASAS: TELEFONIA MOVIL
	2014	3	33	335	33500				TASAS: INSTALQUIOSCOS,MEBAS,SILLAS Y COMPENSACION DE TELEFONIA DE ESPAÑA SA	2014	3	33	335	33500	TASAS: INSTALQUIOSCOS,MEBAS,SILLAS Y COMPENSACION DE TELEFONIA DE ESPAÑA SA
	2014	3	33	338	33800				TASAS: OCUPACION DE SUBSUELO,UELO Y VUELO USO PUB	2014	3	33	338	33800	TASAS: OCUPACION DE SUBSUELO,UELO Y VUELO USO PUB
	2014	3	33	339	33900				TASAS: FERIANTES	2014	3	33	339	33900	TASAS: FERIANTES
	2014	3	33	339	33901				TASAS: MERCADILLO	2014	3	33	339	33901	TASAS: MERCADILLO
	2014	3	34	341	34101				PRECIOS PUBLICOS: MAYOR	2014	3	34	341	34101	PRECIOS PUBLICOS: MAYOR
	2014	3	34	341	34102				PRECIOS PUBLICOS: DISCAPACIDAD	2014	3	34	341	34102	PRECIOS PUBLICOS: DISCAPACIDAD
	2014	3	34	343	34300				PRECIOS PUBLICOS: AREA DEPORTES	2014	3	34	343	34300	PRECIOS PUBLICOS: AREA DEPORTES
	2014	3	34	344	34400				PRECIOS PUBLICOS:PROGRAMACION CULTURAL	2014	3	34	344	34400	PRECIOS PUBLICOS:PROGRAMACION CULTURAL
	2014	3	34	346	34601				PRECIOS PUBLICOS:ESCUELAS Y TALLERES	2014	3	34	346	34601	PRECIOS PUBLICOS:ESCUELAS Y TALLERES
	2014	3	34	349	34900				PRECIOS PUBLICOS:ESCUELAS Y TALLERES	2014	3	34	349	34900	PRECIOS PUBLICOS:ESCUELAS Y TALLERES
	2014	3	34	349	34901				PRECIOS PUBLICOS:AREA JUVENTUD	2014	3	34	349	34901	PRECIOS PUBLICOS:AREA JUVENTUD
	2014	3	36	360	36002				VENTAS	2014	3	36	360	36002	VENTAS
	2014	3	38	389	38900				REINTEGRO DE PRESUPUESTOS CERRADOS	2014	3	38	389	38900	REINTEGRO DE PRESUPUESTOS CERRADOS
	2014	3	38	389	38901				REINTEGROS: DE PAGOS INDEBIDOS	2014	3	38	389	38901	REINTEGROS: DE PAGOS INDEBIDOS
	2014	3	38	389	38902				REINTEGROS: DE ANUNCIOS DE PARTICULARES	2014	3	38	389	38902	REINTEGROS: DE ANUNCIOS DE PARTICULARES
	2014	3	39	391	39100				Multas por infracciones urbanísticas.	2014	3	39	391	39100	Multas por infracciones urbanísticas.
	2014	3	39	391	39120				Multas por infracciones de la Ordenanza de circulación.	2014	3	39	391	39120	Multas por infracciones de la Ordenanza de circulación.
	2014	3	39	392	39200				Recargo por declaración extemporánea sin requeriml. Previo	2014	3	39	392	39200	Recargo por declaración extemporánea sin requeriml. Previo
	2014	3	39	392	39211				Recargo de apremio.	2014	3	39	392	39211	Recargo de apremio.
	2014	3	39	393	39300				INTERESES DE DEMORA	2014	3	39	393	39300	INTERESES DE DEMORA
	2014	3	39	399	39901				OTROS INGRESOS:RECURSOS EVENTUALES	2014	3	39	399	39901	OTROS INGRESOS:RECURSOS EVENTUALES
	2014	3	39	399	39902				OTROS INGRESOS:REGENERACION PASAJISTICA	2014	3	39	399	39902	OTROS INGRESOS:REGENERACION PASAJISTICA
	2014	3	39	399	39903				OTROS INGRESOS:COBROS DUPLICADOS	2014	3	39	399	39903	OTROS INGRESOS:COBROS DUPLICADOS
	2014	3	39	399	39904				OTROS INGRESOS:PATROCINIOS EDUCACION	2014	3	39	399	39904	OTROS INGRESOS:PATROCINIOS EDUCACION
	2014	3	39	399	39905				OTROS INGRESOS:COSTAS PROC. EJECUTIVO	2014	3	39	399	39905	OTROS INGRESOS:COSTAS PROC. EJECUTIVO
	2014	3	39	399	39906				OTROS INGRESOS:RECOGIDA PAPEL	2014	3	39	399	39906	OTROS INGRESOS:RECOGIDA PAPEL

PRESUPUESTOS DE INGRESOS

ESTRUCTURA DE LOS PRESUPUESTOS DE INGRESOS

COD. CAPITULO	EJERCICIO	COD. CAPITULO	COD. ARTICULO	ARTICULO	EJERCICIO	COD. CAPITULO	COD. ARTICULO	COD. CONCEPTO	CONCEPTO	EJERCICIO	COD. CAPITULO	COD. ARTICULO	COD. CONCEPTO	COD. ECONOMICA	ECONOMICA
	2014	3	39	399	3997				OTROS INGRESOS: RECOGIDA ENVASES	2014	3	39	399	3997	OTROS INGRESOS: RECOGIDA ENVASES
	2014	3	39	399	3999				OTROS INGRESOS DIVERSOS	2014	3	39	399	3999	OTROS INGRESOS DIVERSOS
	2014	4	42	420	42010				Fondo Complementario de Financiación.	2014	4	42	420	42010	Fondo Complementario de Financiación.
	2014	4	42	420	42092				PLAN DE FORMACION CONTINUA INAP 2012	2014	4	42	420	42092	PLAN DE FORMACION CONTINUA INAP 2012
	2014	4	45	450	45020				SUBVENCIONES COMUNIDAD AREA BIENESTAR SOCIAL	2014	4	45	450	45020	SUBVENCIONES COMUNIDAD AREA BIENESTAR SOCIAL
	2014	4	45	450	45021				SUBVENCIONES COMUNIDAD DISCAPACITADOS	2014	4	45	450	45021	SUBVENCIONES COMUNIDAD DISCAPACITADOS
	2014	4	45	450	45022				CONVENIO SERV. SOCIALES DE ATENCION PRIMARIA	2014	4	45	450	45022	CONVENIO SERV. SOCIALES DE ATENCION PRIMARIA
	2014	4	45	450	45023				SUBVENCIONES COMUNIDAD MUJER	2014	4	45	450	45023	SUBVENCIONES COMUNIDAD MUJER
	2014	4	45	450	45025				SUBVENCIONES COMUNIDAD VOLUNTARIADO	2014	4	45	450	45025	SUBVENCIONES COMUNIDAD VOLUNTARIADO
	2014	4	45	450	45026				SUBVENCIONES COMUNIDAD AREA BIENESTAR SOCIAL.	2014	4	45	450	45026	SUBVENCIONES COMUNIDAD AREA BIENESTAR SOCIAL.
	2014	4	45	450	45027				SUBVENCIONES COMUNIDAD MAYOR	2014	4	45	450	45027	SUBVENCIONES COMUNIDAD MAYOR
	2014	4	45	450	45029				SUBVENCIONES COMUNIDAD MENOR Y FAMILIA	2014	4	45	450	45029	SUBVENCIONES COMUNIDAD MENOR Y FAMILIA
	2014	4	45	450	45030				Trans ctes en cumpl de conv sus con C.A en mat de Educacón	2014	4	45	450	45030	Trans ctes en cumpl de conv sus con C.A en mat de Educacón
	2014	4	45	450	45031				SUBVENCIONES COMUNIDAD AREA EDUCACION.	2014	4	45	450	45031	SUBVENCIONES COMUNIDAD AREA EDUCACION.
	2014	4	45	450	45032				SUBVENCIONES COMUNIDAD CONVENIO ACTIVIDADES	2014	4	45	450	45032	SUBVENCIONES COMUNIDAD CONVENIO ACTIVIDADES
	2014	4	45	450	45050				Trans ctes en cumpl de conv sus con C.A en mat de Em y Desarr	2014	4	45	450	45050	Trans ctes en cumpl de conv sus con C.A en mat de Em y Desarr
	2014	4	45	450	45051				De la Administración General de las Comunidades Autónomas.	2014	4	45	450	45051	De la Administración General de las Comunidades Autónomas.
	2014	4	45	450	45061				SUBVENCIONES COMUNIDAD AREA SANIDAD.	2014	4	45	450	45061	SUBVENCIONES COMUNIDAD AREA SANIDAD.
	2014	4	45	450	45062				SUBVENCIONES COMUNIDAD AREA SEGURIDAD	2014	4	45	450	45062	SUBVENCIONES COMUNIDAD AREA SEGURIDAD
	2014	4	45	450	45063				SUBVENCIONES COMUNIDAD CONVENIO PROTECCION CIVIL	2014	4	45	450	45063	SUBVENCIONES COMUNIDAD CONVENIO PROTECCION CIVIL
	2014	4	45	450	45064				SUBVENCIONES COMUNIDAD ESCUELAS Y TALLERES	2014	4	45	450	45064	SUBVENCIONES COMUNIDAD ESCUELAS Y TALLERES
	2014	4	45	450	45080				OTRAS SUBVENCIONES CORRIENTES DE LA COMUNIDAD DE MADRID	2014	4	45	450	45080	OTRAS SUBVENCIONES CORRIENTES DE LA COMUNIDAD DE MADRID
	2014	4	45	450	45081				SUBVENCIONES COMUNIDAD. CASA OFICIOS-TALLERES EMPL	2014	4	45	450	45081	SUBVENCIONES COMUNIDAD. CASA OFICIOS-TALLERES EMPL
	2014	4	45	450	45085				SUBVENCIONES COMUNIDAD DESARROLLO EMPRESARIAL	2014	4	45	450	45085	SUBVENCIONES COMUNIDAD DESARROLLO EMPRESARIAL
	2014	4	45	450	45088				SUBVENCIONES COMUNIDAD. CONSUMO	2014	4	45	450	45088	SUBVENCIONES COMUNIDAD. CONSUMO
	2014	4	45	450	45089				SUBVENCIONES COMUNIDAD VARIAS.	2014	4	45	450	45089	SUBVENCIONES COMUNIDAD VARIAS.
	2014	4	45	450	45091				SUBVENCIONES COMUNIDAD BIBLIOTECAS	2014	4	45	450	45091	SUBVENCIONES COMUNIDAD BIBLIOTECAS
	2014	4	46	462	46200				TRANSFERENCIA CABALGATA	2014	4	46	462	46200	TRANSFERENCIA CABALGATA
	2014	4	46	467	46700				SUBVENCIONES COMUNIDAD: RECOGIDA PAPEL	2014	4	46	467	46700	SUBVENCIONES COMUNIDAD: RECOGIDA PAPEL
	2014	4	47	470	47000				TRANSFERENCIAS DE EMPRESAS PRIVADAS	2014	4	47	470	47000	TRANSFERENCIAS DE EMPRESAS PRIVADAS
	2014	4	49	490	49000				SUBVENCIONES COMUNIDAD. CASA OFICIOS-TALLERES EMPL	2014	4	49	490	49000	SUBVENCIONES COMUNIDAD. CASA OFICIOS-TALLERES EMPL
	2014	4	49	490	49001				SUBVENCIONES COMUNIDAD. CASA OFICIOS-TALLERES EMPL	2014	4	49	490	49001	SUBVENCIONES COMUNIDAD. CASA OFICIOS-TALLERES EMPL
	2014	4	49	490	49004				SUBVENCIONES F.S.E. IGUALDAD	2014	4	49	490	49004	SUBVENCIONES F.S.E. IGUALDAD
	2014	4	49	497	49700				OTRAS TRANSFERENCIAS DE LA UNION EUROPEA	2014	4	49	497	49700	OTRAS TRANSFERENCIAS DE LA UNION EUROPEA
	2014	5	52	520	52000				INTERESES DE DEPOSITOS	2014	5	52	520	52000	INTERESES DE DEPOSITOS
	2014	5	53	534	53410				De soc y entidades no dependientes de las entidades locales.	2014	5	53	534	53410	De soc y entidades no dependientes de las entidades locales.
	2014	5	54	541	54100				PRODUCTO DEL ARRENDAMIENTO DE FINCAS URBANAS	2014	5	54	541	54100	PRODUCTO DEL ARRENDAMIENTO DE FINCAS URBANAS
	2014	5	55	550	55001				CANON CONCESION TANATORIO	2014	5	55	550	55001	CANON CONCESION TANATORIO
	2014	5	55	550	55002				CANON CONCESION COMERCIAL MULTISUOS	2014	5	55	550	55002	CANON CONCESION COMERCIAL MULTISUOS
	2014	5	55	550	55003				CANON CONCESIONES DEPORTES □	2014	5	55	550	55003	CANON CONCESIONES DEPORTES □
	2014	5	55	550	55004				CANON CONCESIONES SERVICIOS A LA CIUDAD.	2014	5	55	550	55004	CANON CONCESIONES SERVICIOS A LA CIUDAD.
	2014	5	55	551	55100				CONCESIONES ADM. CONTRAPREST. NO PERIODICA	2014	5	55	551	55100	CONCESIONES ADM. CONTRAPREST. NO PERIODICA
	2014	5	55	559	55900				OTROS CANON DE EXPLOTACION	2014	5	55	559	55900	OTROS CANON DE EXPLOTACION
	2014	6	60	600	60000				ENAJENACION SOLARES	2014	6	60	600	60000	ENAJENACION SOLARES
	2014	6	61	619	61900				VIVIENDAS SOCIALES: LAS ROZAS.	2014	6	61	619	61900	VIVIENDAS SOCIALES: LAS ROZAS.
	2014	7	72	720	72000				DEL ESTADO, PLANES PROVINCIALES	2014	7	72	720	72000	DEL ESTADO, PLANES PROVINCIALES
	2014	7	75	750	75007				De la Administración General de las Comunidades Autónomas.	2014	7	75	750	75007	De la Administración General de las Comunidades Autónomas.
	2014	7	76	767	76700				SUBVENCIONES COMUNIDAD CONSORCIO TRANSPORTES.	2014	7	76	767	76700	SUBVENCIONES COMUNIDAD CONSORCIO TRANSPORTES.
	2014	7	79	791	79100				Del Fondo de Desarrollo Regional.	2014	7	79	791	79100	Del Fondo de Desarrollo Regional.
	2014	8	81	810	81000				VENTA DE ACTIVOS FINANCIEROS	2014	8	81	810	81000	VENTA DE ACTIVOS FINANCIEROS
	2014	8	83	830	83000				DE ANTICIPOS DE PAGAS Y DEMAS PRESTAMOS AL PERSONA	2014	8	83	830	83000	DE ANTICIPOS DE PAGAS Y DEMAS PRESTAMOS AL PERSONA
	2014	8	87	870	87000				PARA GASTOS GENERALES	2014	8	87	870	87000	PARA GASTOS GENERALES
	2014	8	87	870	87010				PARA GASTOS CON FINANCIÓN AFECTADA.	2014	8	87	870	87010	PARA GASTOS CON FINANCIÓN AFECTADA.
	2014	9	91	910	91003				PRESTAMOS A M Y LARGO PLAZO (INVERSION)2	2014	9	91	910	91003	PRESTAMOS A M Y LARGO PLAZO (INVERSION)2
	2014	9	91	913	91300				PRESTAMOS RECIBIDOS A LARGO PLAZO	2014	9	91	913	91300	PRESTAMOS RECIBIDOS A LARGO PLAZO
	2013	1	10	100	10000				IMPUESTO SOBRE LA RENTA DE LAS PERSONAS FISICAS	2013	1	10	100	10000	IMPUESTO SOBRE LA RENTA DE LAS PERSONAS FISICAS
	2013	1	11	112	11200				IBI DE NATURALEZA RUSTICA	2013	1	11	112	11200	IBI DE NATURALEZA RUSTICA
	2013	1	11	113	11300				IBI DE NATURALEZA URBANA	2013	1	11	113	11300	IBI DE NATURALEZA URBANA
	2013	1	11	114	11400				IMPTO. SOBRE INCREMENTO VALOR TERRENOS DE NATURAL	2013	1	11	114	11400	IMPTO. SOBRE INCREMENTO VALOR TERRENOS DE NATURAL
	2013	1	11	115	11500				IMPUESTO SOBRE VEHICULOS TRACCION MECAN.	2013	1	11	115	11500	IMPUESTO SOBRE VEHICULOS TRACCION MECAN.
	2013	1	11	116	11600				IMPTO. SOBRE INCREMENTO VALOR TERRENOS DE NATURAL	2013	1	11	116	11600	IMPTO. SOBRE INCREMENTO VALOR TERRENOS DE NATURAL
	2013	1	13	130	13000				I.A.E.: EMPRESARIAL	2013	1	13	130	13000	I.A.E.: EMPRESARIAL
	2013	1	13	130	13001				I.A.E.: PROFESIONALES Y ARTISTICAS	2013	1	13	130	13001	I.A.E.: PROFESIONALES Y ARTISTICAS
	2013	1	13	130	13002				I.A.E.: CUOTAS NACIONALES Y PROVINCIALES	2013	1	13	130	13002	I.A.E.: CUOTAS NACIONALES Y PROVINCIALES
	2013	2	21	210	21000				IMPUESTO SOBRE EL VALOR AÑADIDO	2013	2	21	210	21000	IMPUESTO SOBRE EL VALOR AÑADIDO
	2013	2	22	220	22000				Impuesto sobre el alcohol y bebidas derivadas.	2013	2	22	220	22000	Impuesto sobre el alcohol y bebidas derivadas.
	2013	2	22	220	22001				Impuesto sobre la cerveza.	2013	2	22	220	22001	Impuesto sobre la cerveza.
	2013	2	22	220	22003				Impuesto sobre las labores del tabaco.	2013	2	22	220	22003	Impuesto sobre las labores del tabaco.
	2013	2	22	220	22004				Impuesto sobre hidrocarburos.	2013	2	22	220	22004	Impuesto sobre hidrocarburos.
	2013	2	22	220	22006				Impuesto sobre productos intermedios.	2013	2	22	220	22006	Impuesto sobre productos intermedios.
	2013	2	29	290	29000				IMPTO.SICONSSTRUCCIONES. INSTALAC. Y OBRA	2013	2	29	290	29000	IMPTO.SICONSSTRUCCIONES. INSTALAC. Y OBRA
	2013	3	30	301	30100				TASAS: ALCANTARILLADO	2013	3	30	301	30100	TASAS: ALCANTARILLADO

PRESUPUESTOS DE INGRESOS

ESTRUCTURA DE LOS PRESUPUESTOS DE INGRESOS

COD. CAPITULO	EJERCICIO	COD. CAPITULO	COD. ARTICULO	ARTICULO	EJERCICIO	COD. CAPITULO	COD. ARTICULO	COD. CONCEPTO	CONCEPTO	EJERCICIO	COD. CAPITULO	COD. ARTICULO	COD. CONCEPTO	COD. ECONOMICA	ECONOMICA
	2013	3	30	309	30900	TASAS: SERVICIOS PROTECCION CIVIL									
	2013	3	30	309	30901	TASAS: CEMENTERIOS									
	2013	3	30	309	30902	TASAS: RECOGIDA DE ANIMALES (AMPLIABLE)									
	2013	3	31	312	31200	TASAS: LICENCIAS URBANISTICAS									
	2013	3	31	319	31900	TASAS: INSPECCION SANITARIA Y SANIDAD PREVENTIVA									
	2013	3	32	321	32100	TASAS: LICENCIAS URBANISTICAS									
	2013	3	32	323	32300	TASAS: LICENCIAS URBANISTICAS									
	2013	3	32	325	32500	TASAS: EXPEDICION DE DOCUMENTOS									
	2013	3	32	326	32600	TASAS: RETIRADA DE VEHICULOS									
	2013	3	32	329	32900	TASAS: LICENCIA APERTURA ESTABLECIMIENTOS									
	2013	3	32	329	32901	TASAS: PRESTACION SERVICIOS DE CARACTER GENERAL									
	2013	3	32	329	32902	TASAS: BODAS CIVILES									
	2013	3	33	331	33100	TASAS: VADOS Y RESERVA VIA PUBLICA PARA CARGA Y DEBERDOLA									
	2013	3	33	332	33200	APROV/SUELO SUBSUELO Y VUELO									
	2013	3	33	332	33201	TASAS: GAS NATURAL									
	2013	3	33	333	33300	APROV/SUELO SUBSUELO Y VUELO									
	2013	3	33	333	33300	TASAS: TELEFONIA MOVIL									
	2013	3	33	335	33500	TASAS: INSTAL/OJOSOS, MESAS, SILLAS Y COMPENSACION DE TELEFONIA DE ESPAÑA SA									
	2013	3	33	336	33600	TASAS: OCUPACION DE SUBSUELO Y VUELO USO PUB									
	2013	3	33	339	33901	TASAS: FERIANTES									
	2013	3	33	339	33902	TASAS: MERCADILLO									
	2013	3	34	341	34101	PRECIOS PUBLICOS: MAYOR									
	2013	3	34	341	34102	PRECIOS PUBLICOS: DISCAPACIDAD									
	2013	3	34	343	34300	PRECIOS PUBLICOS: AREA DEPORTES									
	2013	3	34	344	34400	PRECIOS PUBLICOS: PROGRAMACION CULTURAL									
	2013	3	34	346	34601	PRECIOS PUBLICOS: ESCUELAS Y TALLERES									
	2013	3	34	349	34900	PRECIOS PUBLICOS: ESCUELAS Y TALLERES									
	2013	3	34	349	34901	PRECIOS PUBLICOS: AREA JUVENTUD									
	2013	3	36	360	36002	VENTAS									
	2013	3	38	389	38900	REINTEGRO DE PRESUPUESTOS CERRADOS									
	2013	3	38	389	38901	REINTEGROS: DE PAGOS INDEBIDOS									
	2013	3	38	389	38902	REINTEGROS: DE ANUNCIOS DE PARTICULARES									
	2013	3	39	391	39100	Multas por infracciones urbanísticas.									
	2013	3	39	391	39120	Multas por infracciones de la Ordenanza de circulación.									
	2013	3	39	392	39200	Recargo por declaración extemporánea sin recargos. Pervio									
	2013	3	39	392	39211	Recargo de apremio.									
	2013	3	39	393	39300	INTERESES DE DEMORA									
	2013	3	39	399	39901	OTROS INGRESOS: RECURSOS EVENTUALES									
	2013	3	39	399	39902	OTROS INGRESOS: REGENERACION PASAJISTICA									
	2013	3	39	399	39903	OTROS INGRESOS: COBROS DUPLICADOS									
	2013	3	39	399	39904	OTROS INGRESOS: PATROCINIOS EDUCACION									
	2013	3	39	399	39905	OTROS INGRESOS: COSTAS PROC. EJECUTIVO									
	2013	3	39	399	39906	OTROS INGRESOS: RECOGIDA PAPEL									
	2013	3	39	399	39907	OTROS INGRESOS: RECOGIDA ENVASES									
	2013	3	39	399	39909	OTROS INGRESOS DIVERSOS									
	2013	4	42	420	42010	Fondo Complementario de Financiación.									
	2013	4	42	420	42092	PLAN DE FORMACION CONTINUA INAP 2012									
	2013	4	45	450	45020	SUBVENCIONES COMUNIDAD AREA BIENESTAR SOCIAL									
	2013	4	45	450	45021	SUBVENCIONES COMUNIDAD DISCAPACITADOS									
	2013	4	45	450	45022	CONVENIO SERV. SOCIALES DE ATENCION PRIMARIA									
	2013	4	45	450	45023	SUBVENCIONES COMUNIDAD MUJER									
	2013	4	45	450	45025	SUBVENCIONES COMUNIDAD VOLUNTARIADO									
	2013	4	45	450	45026	SUBVENCIONES COMUNIDAD AREA BIENESTAR SOCIAL									
	2013	4	45	450	45027	SUBVENCIONES COMUNIDAD MAYOR Y FAMILIA									
	2013	4	45	450	45030	Trans ctes en cumpli de conv sus con C.A en mat de Educación									
	2013	4	45	450	45031	SUBVENCIONES COMUNIDAD AREA EDUCACION									
	2013	4	45	450	45032	SUBVENCIONES COMUNIDAD CONVENIO									
	2013	4	45	450	45050	Trans ctes en cumpli de conv sus con C.A en mat de Em y Desarr									
	2013	4	45	450	45061	SUBVENCIONES COMUNIDAD AREA SANIDAD									
	2013	4	45	450	45062	SUBVENCIONES COMUNIDAD AREA SEGURIDAD									
	2013	4	45	450	45063	SUBVENCIONES COMUNIDAD CONVENIO PROTECCION CIVIL									
	2013	4	45	450	45064	SUBVENCIONES COMUNIDAD ESCUELAS Y TALLERES									
	2013	4	45	450	45080	OTRAS SUBVENCIONES CORRIENTES DE LA COMUNIDAD DE MADRID									
	2013	4	45	450	45081	SUBVENCIONES COMUNIDAD. CASA OFICIOS-TALLERES EMPL									
	2013	4	45	450	45085	SUBVENCIONES COMUNIDAD DESARROLLO EMPRESARIAL									
	2013	4	45	450	45088	SUBVENCIONES COMUNIDAD. CONSUMO.									
	2013	4	45	450	45089	SUBVENCIONES COMUNIDAD VARIAS									
	2013	4	45	450	45091	SUBVENCIONES COMUNIDAD BIBLIOTECAS									
	2013	4	46	462	46200	TRANSFERENCIA CABALGATA									
	2013	4	46	467	46700	SUBVENCIONES COMUNIDAD: RECOGIDA PAPEL									
	2013	4	47	470	47000	TRANSFERENCIAS DE EMPRESAS PRIVADAS									

PRESUPUESTOS DE INGRESOS

ESTRUCTURA DE LOS PRESUPUESTOS DE INGRESOS

COD. CAPITULO	EJERCICIO	COD. CAPITULO	COD. ARTICULO	ARTICULO	EJERCICIO	COD. CAPITULO	COD. ARTICULO	COD. CONCEPTO	CONCEPTO	EJERCICIO	COD. CAPITULO	COD. ARTICULO	COD. CONCEPTO	COD. ECONOMICA	ECONOMICA
	2013	4	49	490	4900	SUBVENCIONES COMUNIDAD. CASA OFICIOS-TALLERES EMBL.									
	2013	4	49	490	49004	SUBVENCIONES F.S.E. IGUALDAD									
	2013	5	52	520	52000	INTERESES DE DEPOSITOS									
	2013	5	53	534	53410	De soc y entidades no dependientes de las entidades locales.									
	2013	5	54	541	54100	PRODUCTO DEL ARRENDAMIENTO DE FINCAS URBANAS									
	2013	5	55	550	55001	CANON CONCESION TANATORIO									
	2013	5	55	550	55002	CANON CONCESION COMERCIAL MULTUSOS.									
	2013	5	55	550	55003	CANON CONCESIONES DEPORTES □									
	2013	5	55	550	55004	CANON CONCESIONES SERVICIOS A LA CIUDAD.									
	2013	5	55	551	55100	CANON CANAL ISABEL II□									
	2013	5	55	559	55900	OTROS CANON DE EXPLOTACION									
	2013	6	60	600	60000	ENAJENACION SOLARES									
	2013	7	75	750	75007	De la Administración General de las Comunidades Autónomas.									
	2013	7	76	767	76700	SUBVENCIONES COMUNIDAD CONSORCIO TRANSPORTES.									
	2013	8	81	810	81000	VENTA DE ACTIVOS FINANCIEROS									
	2013	8	83	830	83000	DE ANTICIPOS DE PAGAS Y DEMAS									
	2013	8	87	870	87000	PRESTAMOS AL PERSONA REMANENTE DE TESORERIA PARA GASTOS GENERALES PARA GASTOS CON FINANCIACION AFECTADA									
	2013	8	87	870	87010	PRESTAMOS A M Y LARGO PLAZO									
	2013	9	91	910	91003	INVERSIONIZ PRESTAMOS RECIBIDOS A LARGO PLAZO									
	2013	9	91	913	91300	IMPUESTO SOBRE LA RENTA DE LAS PERSONAS FISICAS									
	2012	1	10	100	10000	IBI DE NATURALEZA RUSTICA									
	2012	1	11	112	11200	IBI DE NATURALEZA URBANA									
	2012	1	11	113	11300	IMPTO. SOBRE INCREMENTO VALOR TERRENOS DE NATURALE									
	2012	1	11	114	11400	IMPUESTO SOBRE VEHICULOS TRACCION MECAN.									
	2012	1	11	115	11500	IMPTO. SOBRE INCREMENTO VALOR TERRENOS DE NATURALE									
	2012	1	11	116	11600	I.A.E.: EMPRESARIAL									
	2012	1	13	130	13000	I.A.E.: PROFESIONALES Y ARTISTICAS									
	2012	1	13	130	13001	I.A.E.: CUOTAS NACIONALES Y PROVINCIALES									
	2012	1	13	130	13002	IMPUESTO SOBRE EL VALOR AÑADIDO									
	2012	2	21	210	21000	Impuesto sobre el alcohol y bebidas derivadas.									
	2012	2	22	220	22000	Impuesto sobre la cerveza.									
	2012	2	22	220	22001	Impuesto sobre las labores del tabaco.									
	2012	2	22	220	22003	Impuesto sobre hidrocarburos.									
	2012	2	22	220	22004	Impuesto sobre productos intermedios.									
	2012	2	22	220	22008	IMPTO.S/CONSTRUCCIONES, INSTALAC. Y OBRA									
	2012	2	29	290	29000	TASAS: ALCANTARILLADO									
	2012	3	30	301	30100	TASAS: SERVICIOS PROTECCION CIVIL									
	2012	3	30	305	30500	TASAS: CEMENTERIOS									
	2012	3	30	306	30600	TASAS: RECOGIDA DE ANIMALES (Ampliable)									
	2012	3	30	307	30700	TASAS: LICENCIAS URBANISTICAS									
	2012	3	31	312	31200	TASAS: INSPECCION SANITARIA Y SANIDAD PREVENTIVA									
	2012	3	31	314	31400	TASAS: LICENCIAS URBANISTICAS									
	2012	3	32	321	32100	TASAS: LICENCIAS URBANISTICAS									
	2012	3	32	322	32200	TASAS: LICENCIAS URBANISTICAS									
	2012	3	32	323	32300	TASAS: LICENCIAS URBANISTICAS									
	2012	3	32	325	32500	TASAS: EXPEDICION DE DOCUMENTOS									
	2012	3	32	326	32600	TASAS: RETRADA DE VEHICULOS									
	2012	3	32	327	32700	TASAS: LICENCIAS DE APERTURA									
	2012	3	32	328	32800	TASAS: PRESTACION SERVICIOS DE CARACTER GENERAL									
	2012	3	32	329	32900	TASAS: BODAS CIVILES									
	2012	3	33	331	33100	TASAS: VADOS Y RESERVA VIA PUBLICA PARA CARGA Y DE									
	2012	3	33	332	33200	TASAS: TIBERDROLA.									
	2012	3	33	332	33200	APROV/ SUELO SUBSUELO Y VUELO.									
	2012	3	33	332	33201	TASAS: GAS NATURAL APROV/ SUELO SUBSUELO Y VUELO.									
	2012	3	33	333	33300	TASAS: TELEFONIA MOVIL									
	2012	3	33	334	33400	TASAS: APERTURA ZANJAS,CALICATAS Y CALAS EN VIA PU									
	2012	3	33	335	33500	TASAS: INSTALQUIOSCOS,MESAS,SILLAS Y TASAS: GAS TELEFONICA									
	2012	3	33	338	33800	APROV/ SUELO SUBSUELO Y VUELO.									
	2012	3	33	339	33900	TASAS: OCUPACION DE SUBSUELO,SUELO Y VUELO USO PUB									
	2012	3	33	339	33901	TASAS: FERIANTES									
	2012	3	33	339	33902	TASAS: MERCADILLO									
	2012	3	34	341	34101	PRECIOS PUBLICOS: MAYOR									
	2012	3	34	343	34300	PRECIOS PUBLICOS: AREA DEPORTES									
	2012	3	34	346	34600	PRECIOS PUBLICOS:PROGRAMACION CULTURAL									
	2012	3	34	346	34601	PRECIOS PUBLICOS:ESCUELAS Y TALLERES									
	2012	3	34	347	34700	PRECIOS PUBLICOS: AREA JUVENTUD									
	2012	3	36	360	36002	VENTAS									
	2012	3	38	389	38900	REINTEGRO DE PRESUPUESTOS CERRADOS									
	2012	3	38	389	38901	REINTEGROS: DE PAGOS INDEBIDOS									
	2012	3	38	389	38902	REINTEGROS: DE ANUNCIOS DE PARTICULARES									
	2012	3	39	391	39100	Multas por infracciones urbanísticas.									
	2012	3	39	391	39120	Multas por infracciones de la Ordenanza de circulación.									
	2012	3	39	392	39200	Recargo por declaración extemporánea sin requerim. Previo									

PRESUPUESTOS DE INGRESOS

ESTRUCTURA DE LOS PRESUPUESTOS DE INGRESOS

COD. CAPITULO	CAPITULO	EJERCICIO	COD. CAPITULO	COD. ARTICULO	ARTICULO	EJERCICIO	COD. CAPITULO	COD. ARTICULO	COD. CONCEPTO	CONCEPTO	EJERCICIO	COD. CAPITULO	COD. ARTICULO	COD. CONCEPTO	COD. ECONOMICA	ECONOMICA
		2012	3	39					392	39211	2012	3	39			Recargo de apremio.
		2012	3	39					393	39300	2012	3	39			INTERESES DE DEMORA
		2012	3	39					396	39610	2012	3	39			Cuotas de urbanización.
		2012	3	39					399	39901	2012	3	39			OTROS INGRESOS-RECURSOS
		2012	3	39					399	39902	2012	3	39			OTROS INGRESOS:REGENERACION PASAJISTICA
		2012	3	39					399	39903	2012	3	39			OTROS INGRESOS:COBROS
		2012	3	39					399	39905	2012	3	39			OTROS INGRESOS:COBROS PROC. EJECUTIVO
		2012	3	39					399	39906	2012	3	39			OTROS INGRESOS:RECOGIDA PAPEL
		2012	3	39					399	39907	2012	3	39			OTROS INGRESOS: RECOGIDA ENVASES
		2012	3	39					399	39908	2012	3	39			CAMPAÑA RECICLAJE ECOEMBES
		2012	3	39					399	39909	2012	3	39			OTROS INGRESOS DIVERSOS
		2012	4	42					420	42010	2012	4	42			Fondo Complementario de Financiación.
		2012	4	42					420	42092	2012	4	42			PLAN DE FORMACION CONTINUA INAP 2012
		2012	4	45					450	45020	2012	4	45			SUBVENCIONES COMUNIDAD AREA
		2012	4	45					450	45021	2012	4	45			BENESTAR SOCIAL. COMUNIDAD
		2012	4	45					450	45022	2012	4	45			DISCAPACITADOS CONVENIO SERV. SOCIALES DE ATENCION PRIMARIA
		2012	4	45					450	45023	2012	4	45			SUBVENCIONES COMUNIDAD MUJER
		2012	4	45					450	45024	2012	4	45			SUBVENCIONES COMUNIDAD INMIGRACION
		2012	4	45					450	45025	2012	4	45			VOLUNTARIADO COMUNIDAD
		2012	4	45					450	45026	2012	4	45			SUBVENCIONES COMUNIDAD AREA
		2012	4	45					450	45027	2012	4	45			BENESTAR SOCIAL.
		2012	4	45					450	45029	2012	4	45			SUBVENCIONES COMUNIDAD MENOR Y FAMILIA
		2012	4	45					450	45030	2012	4	45			Tran ctes en cumpl de conv sus con C.A en mat de Educacoe
		2012	4	45					450	45031	2012	4	45			SUBVENCIONES COMUNIDAD AREA
		2012	4	45					450	45032	2012	4	45			EDUCACION.
		2012	4	45					450	45050	2012	4	45			Subvenciones
		2012	4	45					450	45050	2012	4	45			Tran ctes en cumpl de conv sus con C.A en mat de Em y Desarr
		2012	4	45					450	45060	2012	4	45			Otras tran ctes en cumplimiento de conv sus con C.A
		2012	4	45					450	45061	2012	4	45			SUBVENCIONES COMUNIDAD AREA
		2012	4	45					450	45062	2012	4	45			SANIDAD.
		2012	4	45					450	45062	2012	4	45			SUBVENCIONES COMUNIDAD AREA
		2012	4	45					450	45063	2012	4	45			SEGURIDAD
		2012	4	45					450	45064	2012	4	45			SUBVENCIONES COMUNIDAD
		2012	4	45					450	45064	2012	4	45			CONVENIO PROTECCION CIVIL
		2012	4	45					450	45064	2012	4	45			SUBVENCIONES COMUNIDAD
		2012	4	45					450	45080	2012	4	45			ESCUELAS Y TALLERES
		2012	4	45					450	45080	2012	4	45			SUBVENCIONES COMUNIDAD AREA
		2012	4	45					450	45081	2012	4	45			JUVENTUD:
		2012	4	45					450	45081	2012	4	45			SUBVENCIONES COMUNIDAD. CASA
		2012	4	45					450	45082	2012	4	45			OFICIOS-TALLERES EMPL
		2012	4	45					450	45082	2012	4	45			SUBVENCIONES COMUNIDAD. CASA
		2012	4	45					450	45083	2012	4	45			OFICIOS-TALLERES EMPL
		2012	4	45					450	45083	2012	4	45			SUBVENCIONES COMUNIDAD. CASA
		2012	4	45					450	45084	2012	4	45			OFICIOS-TALLERES EMPL
		2012	4	45					450	45085	2012	4	45			SUBVENCIONES COMUNIDAD
		2012	4	45					450	45087	2012	4	45			DESARROLLO EMPRESARIAL
		2012	4	45					450	45088	2012	4	45			SUBVENCIONES COMUNIDAD. FERIAS- EXPOSICIONES.
		2012	4	45					450	45088	2012	4	45			SUBVENCIONES COMUNIDAD. CONSUMO.
		2012	4	45					450	45089	2012	4	45			SUBVENCIONES COMUNIDAD VARIAS.
		2012	4	45					450	45091	2012	4	45			SUBVENCIONES COMUNIDAD
		2012	4	45					450	45093	2012	4	45			BIBLIOTECAS
		2012	4	46					467	46700	2012	4	46			SUBVENCIONES COMUNIDAD
		2012	4	47					470	47000	2012	4	47			PROGRAMACION CULTURAL
		2012	4	49					490	49000	2012	4	49			RECOGIDA PAPEL
		2012	4	49					490	49001	2012	4	49			TRANSFERENCIAS DE EMPRESAS PRIVADAS
		2012	4	49					490	49001	2012	4	49			SUBVENCIONES COMUNIDAD. CASA
		2012	4	49					490	49002	2012	4	49			OFICIOS-TALLERES EMPL
		2012	4	49					490	49002	2012	4	49			SUBVENCIONES COMUNIDAD. CASA
		2012	4	49					490	49003	2012	4	49			OFICIOS-TALLERES EMPL
		2012	4	49					497	49701	2012	4	49			OTRAS TRANSFERENCIAS DE LA UNION EUROPEA
		2012	5	52					520	52000	2012	5	52			INTERESES DE DEPOSITOS
		2012	5	53					534	53400	2012	5	53			De soc y entidades dependientes de las entidades locales.
		2012	5	54					541	54100	2012	5	54			PRODUCTO DEL ARRENDAMIENTO DE FINCAS URBANAS
		2012	5	55					550	55001	2012	5	55			CANON CONCESION TANATORIO
		2012	5	55					550	55002	2012	5	55			CANON CONCESION COMERCIAL MULTUSOS:
		2012	5	55					550	55003	2012	5	55			CANON CONCESIONES DEPORTES
		2012	5	55					550	55004	2012	5	55			CANON CONCESIONES SERVICIOS A LA CIUDAD:
		2012	5	55					551	55100	2012	5	55			CANON CANAL ISABEL II:
		2012	5	55					559	55900	2012	5	55			OTROS CANON DE EXPLOTACION
		2012	6	60					600	60000	2012	6	60			ENAJENACION SOLARES
		2012	7	72					720	72000	2012	7	72			DEL ESTADO, PLANES PROVINCIALES
		2012	7	79					797	79701	2012	7	79			Otras transferencias de la Unión Europea.
		2012	8	81					810	81000	2012	8	81			VENTA DE ACTIVOS FINANCIEROS
		2012	8	83					830	83000	2012	8	83			DE ANTICIPOS DE PAGAS Y DEMAS PRESTAMOS AL PERSONA.
		2012	8	87					870	87000	2012	8	87			Para gastos generales.
		2012	8	87					870	87010	2012	8	87			PARA GASTOS CON FINANCIACION AFECTADA.
		2012	9	91					910	91003	2012	9	91			PRESTAMOS A M Y LARGO PLAZO (INVERSION)2
		2011	1	10					100	10000	2011	1	10			IMPUESTO SOBRE LA RENTA DE LAS PERSONAS FISICAS
		2011	1	11					112	11200	2011	1	11			IBI DE NATURALEZA RUSTICA
		2011	1	11					113	11300	2011	1	11			IBI DE NATURALEZA URBANA
		2011	1	11					114	11400	2011	1	11			IMP.TO. SOBRE INCREMENTO VALOR TERRENOS DE NATURALE
		2011	1	11					115	11500	2011	1	11			IMPUESTO SOBRE VEHICULOS TRACCION MECAN.
		2011	1	11					116	11600	2011	1	11			IMP.TO. SOBRE INCREMENTO VALOR TERRENOS DE NATURALE

PRESUPUESTOS DE INGRESOS

ESTRUCTURA DE LOS PRESUPUESTOS DE INGRESOS

COD. CAPITULO	CAPITULO	EJERCICIO	COD. CAPITULO	COD. ARTICULO	ARTICULO	EJERCICIO	COD. CAPITULO	COD. ARTICULO	COD. CONCEPTO	CONCEPTO	EJERCICIO	COD. CAPITULO	COD. ARTICULO	COD. CONCEPTO	COD. ECONOMICA	ECONOMICA
2011	1	13	130	13000	I.A.E.: EMPRESARIAL											
2011	1	13	130	13001	I.A.E.: PROFESIONALES Y ARTISTICAS											
2011	1	13	130	13002	I.A.E.: CUOTAS NACIONALES Y PROVINCIALES											
2011	1	13	130	13003	I.A.E.: INSPECCION											
2011	2	21	210	21000	IMPUESTO SOBRE EL VALOR AÑADIDO											
2011	2	22	220	22000	Impuesto sobre el alcohol y bebidas derivadas.											
2011	2	22	220	22001	Impuesto sobre la cerveza.											
2011	2	22	220	22003	Impuesto sobre las labores del tabaco.											
2011	2	22	220	22004	Impuesto sobre hidrocarburos.											
2011	2	22	220	22006	Impuesto sobre productos intermedios.											
2011	2	29	290	29000	IMP.TO.SICONSTRUCCIONES, INSTALAC. Y OBRA											
2011	2	29	290	29001	IMP.TO.SICONSTRUCCIONES, INSTALAC. Y OBRA- INSPECCION											
2011	3	30	301	30100	TASAS: ALCANTARILLADO											
2011	3	30	305	30500	TASAS: SERVICIOS PROTECCION CIVIL											
2011	3	30	306	30600	TASAS: CEMENTERIOS											
2011	3	30	307	30700	TASAS: RECOGDA DE ANIMALES (Ampliable)											
2011	3	31	312	31200	TASAS: LICENCIAS URBANISTICAS											
2011	3	31	314	31400	TASAS: INSPECCION SANITARIA Y SANIDAD PREVENTIVA											
2011	3	32	321	32100	TASAS: LICENCIAS URBANISTICAS											
2011	3	32	321	32101	TASAS: LICENCIAS URBANISTICAS-INSPECCION											
2011	3	32	322	32200	TASAS: LICENCIAS URBANISTICAS											
2011	3	32	323	32300	TASAS: LICENCIAS URBANISTICAS											
2011	3	32	325	32500	TASAS: EXPEDICION DE DOCUMENTOS											
2011	3	32	326	32600	TASAS: RETIRADA DE VEHICULOS											
2011	3	32	327	32700	TASAS: LICENCIAS DE APERTURA											
2011	3	32	328	32800	TASAS: PRESTACION SERVICIOS DE CARACTER GENERAL											
2011	3	32	329	32900	TASAS: BODAS CIVILES											
2011	3	33	331	33100	TASAS: VADOS Y RESERVA VIA PUBLICA PARA CARGA Y DE											
2011	3	33	332	33200	TASAS: BERRODOLA											
2011	3	33	332	33201	APROV/SUELO.SUBSUELO Y VUELO. TASAS: GAS NATURAL											
2011	3	33	333	33300	APROV/SUELO.SUBSUELO Y VUELO. TASAS: TELEFONICA											
2011	3	33	334	33400	APROV/SUELO.SUBSUELO Y VUELO. TASAS: APERTURA ZANJAS,CALICATAS Y CALAS EN VIA PU											
2011	3	33	335	33500	TASAS: INSTAL.QUIOSCOS.MESAS.SILLAS Y											
2011	3	33	338	33800	TASAS: TELEFONICA											
2011	3	33	339	33900	APROV/SUELO.SUBSUELO Y VUELO. TASAS: OCUPACION DE											
2011	3	33	339	33901	SUBSUELO/SUELO Y VUELO USO PUB											
2011	3	33	339	33901	TASAS: FERIANTES											
2011	3	33	339	33902	TASAS: MERCADILLO											
2011	3	34	341	34101	PRECIOS PUBLICOS: MAYOR											
2011	3	34	343	34300	PRECIOS PUBLICOS: AREA DEPORTES											
2011	3	34	346	34600	PRECIOS PUBLICOS:PROGRAMACION CULTURAL											
2011	3	34	346	34601	PRECIOS PUBLICOS:ESCUELAS Y TALLERES											
2011	3	34	347	34700	PRECIOS PUBLICOS: AREA JUVENTUD											
2011	3	36	360	36000	VENTAS: PUBLICACIONES											
2011	3	36	360	36001	VENTA DE TELEFONOS PUBLICOS											
2011	3	36	360	36002	VENTAS											
2011	3	38	389	38900	REINTEGRO DE PRESUPUESTOS CERRADOS											
2011	3	38	389	38901	REINTEGROS: DE PAGOS INDEBIDOS											
2011	3	38	389	38902	REINTEGROS: DE ANUNCIOS DE PARTICULARES											
2011	3	39	391	39100	Multas por infracciones urbanisticas.											
2011	3	39	391	39120	Multas por infracciones de la Ordenanza de circulación.											
2011	3	39	392	39200	Recargo por declaración extemporánea sin recargo. Previo											
2011	3	39	392	39211	Recargo de apremio.											
2011	3	39	393	39300	INTERESES DE DEMORA											
2011	3	39	396	39610	Costas de urbanización.											
2011	3	39	399	39901	OTROS INGRESOS:RECURSOS EVENTUALES											
2011	3	39	399	39902	OTROS INGRESOS:REGENERACION											
2011	3	39	399	39903	PASAJISTICA											
2011	3	39	399	39903	OTROS INGRESOS:COBROS DUPLICADOS											
2011	3	39	399	39905	OTROS INGRESOS: COSTAS PROC. EJECUTIVO											
2011	3	39	399	39906	OTROS INGRESOS:RECOGIDA PAPEL											
2011	3	39	399	39907	OTROS INGRESOS: RECOGIDA ENVASES											
2011	3	39	399	39908	CAMPAÑA RECICLAJE ECOEMBES											
2011	3	39	399	39909	OTROS INGRESOS DIVERSOS											
2011	4	42	420	42010	Fondo Complementario de Financiación.											
2011	4	42	420	42091	PLAN AVANZA											
2011	4	45	450	45020	SUBVENCIONES COMUNIDAD AREA BIENESTAR SOCIAL											
2011	4	45	450	45021	SUBVENCIONES COMUNIDAD DISCAPACITADOS											
2011	4	45	450	45022	CONVENIO SERV. SOCIALES DE ATENCION PRIMARIA											
2011	4	45	450	45023	SUBVENCIONES COMUNIDAD MUJER											
2011	4	45	450	45024	SUBVENCIONES COMUNIDAD INMIGRACION											
2011	4	45	450	45025	SUBVENCIONES COMUNIDAD VOLUNTARIADO											
2011	4	45	450	45028	SUBVENCIONES COMUNIDAD AREA BIENESTAR SOCIAL											
2011	4	45	450	45027	SUBVENCIONES COMUNIDAD MAYOR											

PRESUPUESTOS DE INGRESOS

ESTRUCTURA DE LOS PRESUPUESTOS DE INGRESOS

COD. CAPITULO	CAPITULO	EJERCICIO	COD. CAPITULO	COD. ARTICULO	ARTICULO	EJERCICIO	COD. CAPITULO	COD. ARTICULO	COD. CONCEPTO	CONCEPTO	EJERCICIO	COD. CAPITULO	COD. ARTICULO	COD. CONCEPTO	COD. ECONOMICA	ECONOMICA
		2011	4	45		4	45		45028	SUBVENCIONES COMUNIDAD MENOR Y FAMILIA	2011	4	45	450	45028	SUBVENCIONES COMUNIDAD MENOR Y FAMILIA
		2011	4	45		4	45		45029	SUBVENCIONES COMUNIDAD MENOR Y FAMILIA	2011	4	45	450	45029	SUBVENCIONES COMUNIDAD MENOR Y FAMILIA
		2011	4	45		4	45		45030	Trans ctes en cumpli de conv sus con C.A en mat de Educación	2011	4	45	450	45030	Trans ctes en cumpli de conv sus con C.A en mat de Educación
		2011	4	45		4	45		45031	SUBVENCIONES COMUNIDAD AREA EDUCACION.	2011	4	45	450	45031	SUBVENCIONES COMUNIDAD AREA EDUCACION.
		2011	4	45		4	45		45032	Subvenciones	2011	4	45	450	45032	Subvenciones
		2011	4	45		4	45		45050	Trans ctes en cumpli de conv sus con C.A en mat de En y Desar	2011	4	45	450	45050	Trans ctes en cumpli de conv sus con C.A en mat de En y Desar
		2011	4	45		4	45		45060	Otras trans ctes en cumplimiento de conv sus con C.A	2011	4	45	450	45060	Otras trans ctes en cumplimiento de conv sus con C.A
		2011	4	45		4	45		45061	SANIDAD. SUBVENCIONES COMUNIDAD AREA	2011	4	45	450	45061	SANIDAD. SUBVENCIONES COMUNIDAD AREA
		2011	4	45		4	45		45062	SEGURIDAD. SUBVENCIONES COMUNIDAD AREA	2011	4	45	450	45062	SEGURIDAD. SUBVENCIONES COMUNIDAD AREA
		2011	4	45		4	45		45063	SUBVENCIONES COMUNIDAD	2011	4	45	450	45063	SUBVENCIONES COMUNIDAD
		2011	4	45		4	45		45064	CONVENIO PROTECCION CIVIL. SUBVENCIONES COMUNIDAD	2011	4	45	450	45064	CONVENIO PROTECCION CIVIL. SUBVENCIONES COMUNIDAD
		2011	4	45		4	45		45065	ESCUELAS Y TALLERES. SUBVENCIONES COMUNIDAD	2011	4	45	450	45065	ESCUELAS Y TALLERES. SUBVENCIONES COMUNIDAD
		2011	4	45		4	45		45066	PROGRAMACION CULTURAL. SUBVENCIONES COMUNIDAD AREA	2011	4	45	450	45066	PROGRAMACION CULTURAL. SUBVENCIONES COMUNIDAD AREA
		2011	4	45		4	45		45080	JUVENTUD. SUBVENCIONES COMUNIDAD. CASA	2011	4	45	450	45080	JUVENTUD. SUBVENCIONES COMUNIDAD. CASA
		2011	4	45		4	45		45081	OFICIOS-TALLERES EMPL. SUBVENCIONES COMUNIDAD. CASA	2011	4	45	450	45081	OFICIOS-TALLERES EMPL. SUBVENCIONES COMUNIDAD. CASA
		2011	4	45		4	45		45082	OFICIOS-TALLERES EMPL. SUBVENCIONES COMUNIDAD. CASA	2011	4	45	450	45082	OFICIOS-TALLERES EMPL. SUBVENCIONES COMUNIDAD. CASA
		2011	4	45		4	45		45083	OFICIOS-TALLERES EMPL. SUBVENCIONES COMUNIDAD. CASA	2011	4	45	450	45083	OFICIOS-TALLERES EMPL. SUBVENCIONES COMUNIDAD. CASA
		2011	4	45		4	45		45084	OFICIOS-TALLERES EMPL. SUBVENCIONES COMUNIDAD. CASA	2011	4	45	450	45084	OFICIOS-TALLERES EMPL. SUBVENCIONES COMUNIDAD. CASA
		2011	4	45		4	45		45085	SUBVENCIONES COMUNIDAD	2011	4	45	450	45085	SUBVENCIONES COMUNIDAD
		2011	4	45		4	45		45086	DESARROLLO EMPRESARIAL. SUBVENCIONES COMUNIDAD AREA	2011	4	45	450	45086	DESARROLLO EMPRESARIAL. SUBVENCIONES COMUNIDAD AREA
		2011	4	45		4	45		45087	DEPORTES. SUBVENCIONES COMUNIDAD. FERIAS-EXPOSICIONES	2011	4	45	450	45087	DEPORTES. SUBVENCIONES COMUNIDAD. FERIAS-EXPOSICIONES
		2011	4	45		4	45		45089	SUBVENCIONES COMUNIDAD VARIAS.	2011	4	45	450	45089	SUBVENCIONES COMUNIDAD VARIAS.
		2011	4	45		4	45		45091	SUBVENCIONES COMUNIDAD	2011	4	45	450	45091	SUBVENCIONES COMUNIDAD
		2011	4	45		4	45		45093	BIBLIOTECAS. SUBVENCIONES COMUNIDAD	2011	4	45	450	45093	BIBLIOTECAS. SUBVENCIONES COMUNIDAD
		2011	4	46		4	46		46700	PROGRAMACION CULTURAL. SUBVENCIONES COMUNIDAD. RECOGIDA PAPEL	2011	4	46	467	46700	PROGRAMACION CULTURAL. SUBVENCIONES COMUNIDAD. RECOGIDA PAPEL
		2011	4	47		4	47		47000	TRANSFERENCIAS DE EMPRESAS PRIVADAS	2011	4	47	470	47000	TRANSFERENCIAS DE EMPRESAS PRIVADAS
		2011	4	49		4	49		49000	SUBVENCIONES COMUNIDAD. CASA	2011	4	49	490	49000	SUBVENCIONES COMUNIDAD. CASA
		2011	4	49		4	49		49001	OFICIOS-TALLERES EMPL. SUBVENCIONES COMUNIDAD. CASA	2011	4	49	490	49001	OFICIOS-TALLERES EMPL. SUBVENCIONES COMUNIDAD. CASA
		2011	4	49		4	49		49002	OFICIOS-TALLERES EMPL. SUBVENCIONES COMUNIDAD. CASA	2011	4	49	490	49002	OFICIOS-TALLERES EMPL. SUBVENCIONES COMUNIDAD. CASA
		2011	4	49		4	49		49003	OFICIOS-TALLERES EMPL. SUBVENCIONES COMUNIDAD. CASA	2011	4	49	490	49003	OFICIOS-TALLERES EMPL. SUBVENCIONES COMUNIDAD. CASA
		2011	4	49		4	49		49100	OTRAS TRANSFERENCIAS DE LA UNION EUROPEA	2011	4	49	491	49100	OTRAS TRANSFERENCIAS DE LA UNION EUROPEA
		2011	4	49		4	49		49701	OTRAS TRANSFERENCIAS DE LA UNION EUROPEA	2011	4	49	497	49701	OTRAS TRANSFERENCIAS DE LA UNION EUROPEA
		2011	4	49		4	49		49702	OTRAS TRANSFERENCIAS DE LA UNION EUROPEA	2011	4	49	497	49702	OTRAS TRANSFERENCIAS DE LA UNION EUROPEA
		2011	5	52		5	52		52000	INTERESES DE DEPOSITOS	2011	5	52	520	52000	INTERESES DE DEPOSITOS
		2011	5	53		5	53		53400	De soc y entidades dependientes de las entidades locales.	2011	5	53	534	53400	De soc y entidades dependientes de las entidades locales.
		2011	5	54		5	54		54100	PRODUCTO DEL ARRENDAMIENTO DE FINCAS URBANAS	2011	5	54	541	54100	PRODUCTO DEL ARRENDAMIENTO DE FINCAS URBANAS
		2011	5	55		5	55		55001	CANON CONCESION TANATORIO	2011	5	55	550	55001	CANON CONCESION TANATORIO
		2011	5	55		5	55		55002	CANON CONCESION COMERCIAL MULTUSOS	2011	5	55	550	55002	CANON CONCESION COMERCIAL MULTUSOS
		2011	5	55		5	55		55003	CANON CONCESIONES DEPORTES	2011	5	55	550	55003	CANON CONCESIONES DEPORTES
		2011	5	55		5	55		55900	OTROS CANON DE EXPLOTACION	2011	5	55	559	55900	OTROS CANON DE EXPLOTACION
		2011	6	60		6	60		60000	ENAJENACION SOLARES	2011	6	60	600	60000	ENAJENACION SOLARES
		2011	6	61		6	61		61901	ENAJENACION DE OTRAS CONSTRUCCIONES	2011	6	61	619	61901	ENAJENACION DE OTRAS CONSTRUCCIONES
		2011	7	72		7	72		72000	DEL ESTADO, PLANES PROVINCIALES	2011	7	72	720	72000	DEL ESTADO, PLANES PROVINCIALES
		2011	7	75		7	75		75003	TRANSF.CAPITAL. CAM. TRANSPORTES	2011	7	75	750	75003	TRANSF.CAPITAL. CAM. TRANSPORTES
		2011	7	75		7	75		75006	Trans.capital cultura	2011	7	75	750	75006	Trans.capital cultura
		2011	7	75		7	75		75009	TRANSF.CAPITAL. DEPORTES	2011	7	75	750	75009	TRANSF.CAPITAL. DEPORTES
		2011	7	75		7	75		75030	Trans.cajal en cumpli de conv sus con C.A en mat de Educación	2011	7	75	750	75030	Trans.cajal en cumpli de conv sus con C.A en mat de Educación
		2011	7	75		7	75		75033	De la Administración General de las Comunidades Autónomas.	2011	7	75	750	75033	De la Administración General de las Comunidades Autónomas.
		2011	7	75		7	75		75080	Otras transferencias de capital de la Admón Gral de la C.A	2011	7	75	750	75080	Otras transferencias de capital de la Admón Gral de la C.A
		2011	7	75		7	75		75081	Otras transferencias de capital de la Admón Gral de la C.A	2011	7	75	750	75081	Otras transferencias de capital de la Admón Gral de la C.A
		2011	7	79		7	79		79100	Del Fondo de Desarrollo Regional.	2011	7	79	791	79100	Del Fondo de Desarrollo Regional.
		2011	7	79		7	79		79700	Otras transferencias de la Unión Europea.	2011	7	79	797	79700	Otras transferencias de la Unión Europea.
		2011	7	79		7	79		79701	Otras transferencias de la Unión Europea.	2011	7	79	797	79701	Otras transferencias de la Unión Europea.
		2011	7	79		7	79		79702	Otras transferencias de la Unión Europea.	2011	7	79	797	79702	Otras transferencias de la Unión Europea.
		2011	8	81		8	81		81000	VENTA DE ACTIVOS FINANCIEROS	2011	8	81	810	81000	VENTA DE ACTIVOS FINANCIEROS
		2011	8	83		8	83		83000	DE ANTICIPOS DE PAGAS Y DEMAS PRESTAMOS AL PERSONA	2011	8	83	830	83000	DE ANTICIPOS DE PAGAS Y DEMAS PRESTAMOS AL PERSONA
		2011	8	87		8	87		87000	Para gastos generales.	2011	8	87	870	87000	Para gastos generales.
		2011	8	87		8	87		87010	Para gastos con financiación afectada.	2011	8	87	870	87010	Para gastos con financiación afectada.
		2011	9	91		9	91		91003	PRESTAMOS A M Y LARGO PLAZO (INVERSION)	2011	9	91	910	91003	PRESTAMOS A M Y LARGO PLAZO (INVERSION)

EJECUCIÓN PRESUPUESTOS DE INGRESOS EJERCICIOS 2011-2021

EJERCICIO	COD. CAPÍTULO	CAPÍTULO	COD. ARTÍCULO	ARTÍCULO	COD. CONCEPTO	CONCEPTO	COD. ECONÓMICA	ECONÓMICA	INICIAL	DEFINITIVO	DERECHOS RECONOCIDOS	RECAUDACIÓN NETA
2011	1	IMPUESTOS DIRECTOS	10	Impuesto sobre la Renta.	100	Impuestos sobre la Renta de las Personas Físicas.	10000	IMPUESTO SOBRE LA RENTA DE LAS PERSONAS FISICAS	4.903.560,00	4.903.560,00	4.903.560,00	4.903.560,00
2011	1	IMPUESTOS DIRECTOS	11	Impuestos sobre el capital.	112	Imppto sobre Bienes Inmuebles. Bienes Inmue de Nat Rústica	11200	IBI: DE NATURALEZA RUSTICA	46.000,00	46.000,00	46.298,58	25.347,30
2011	1	IMPUESTOS DIRECTOS	11	Impuestos sobre el capital.	113	Imppto sobre Bienes Inmuebles. Bienes inmuebles de Nat Urbana	11300	IBI: DE NATURALEZA URBANA	31.400.000,00	31.400.000,00	33.516.877,66	28.836.553,64
2011	1	IMPUESTOS DIRECTOS	11	Impuestos sobre el capital.	114	Imppto s/ Bien Inmu. Bien Inmu de caracter especiales.	11400	IMPTO. SOBRE INCREMENTO VALOR TERRENOS DE NATURALE	1.020,00	1.020,00	1.028,07	0,00
2011	1	IMPUESTOS DIRECTOS	11	Impuestos sobre el capital.	115	Impuesto sobre Vehículos de Tracción Mecánica.	11500	IMPUESTO SOBRE VEHICULOS TRACCION MECAN.	4.400.000,00	4.400.000,00	4.342.380,03	3.605.158,76
2011	1	IMPUESTOS DIRECTOS	11	Impuestos sobre el capital.	116	Impuesto sobre Increm del Valor de los Terren de Nat Urbana.	11600	IMPTO. SOBRE INCREMENTO VALOR TERRENOS DE NATURALE	7.000.000,00	7.000.000,00	6.618.014,91	5.742.436,58
2011	1	IMPUESTOS DIRECTOS	13	Impuesto sobre las Actividades Económicas.	130	Impuesto sobre Actividades Económicas.	13000	I.A.E.: EMPRESARIAL	3.074.000,00	3.074.000,00	2.474.835,25	2.275.339,83
2011	1	IMPUESTOS DIRECTOS	13	Impuesto sobre las Actividades Económicas.	130	Impuesto sobre Actividades Económicas.	13001	I.A.E.: PROFESIONALES Y ARTISTICAS	200,00	200,00	130,38	0,00
2011	1	IMPUESTOS DIRECTOS	13	Impuesto sobre las Actividades Económicas.	130	Impuesto sobre Actividades Económicas.	13002	I.A.E.: CUOTAS NACIONALES Y PROVINCIALES	200.800,00	200.800,00	288.330,45	288.330,45
2011	1	IMPUESTOS DIRECTOS	13	Impuesto sobre las Actividades Económicas.	130	Impuesto sobre Actividades Económicas.	13003	I.A.E.: INSPECCION	1.100.000,00	1.100.000,00	0,00	0,00
2011	2	IMPUESTOS INDIRECTOS	21	Impuestos sobre el Valor Añadido.	210	Impuesto sobre el Valor Añadido.	21000	IMPUESTO SOBRE EL VALOR AÑADIDO	1.372.300,00	1.372.300,00	1.384.175,52	1.384.175,52
2011	2	IMPUESTOS INDIRECTOS	22	Sobre consumos específicos.	220	Impuestos Especiales.	22000	Impuesto sobre el alcohol y bebidas derivadas.	21.270,00	21.270,00	21.453,48	21.453,48
2011	2	IMPUESTOS INDIRECTOS	22	Sobre consumos específicos.	220	Impuestos Especiales.	22001	Impuesto sobre la cerveza.	7.510,00	7.510,00	7.576,44	7.576,44
2011	2	IMPUESTOS INDIRECTOS	22	Sobre consumos específicos.	220	Impuestos Especiales.	22003	Impuesto sobre las labores del tabaco.	173.010,00	173.010,00	173.014,32	173.014,32
2011	2	IMPUESTOS INDIRECTOS	22	Sobre consumos específicos.	220	Impuestos Especiales.	22004	Impuesto sobre hidrocarburos.	177.820,00	177.820,00	179.361,12	179.361,12
2011	2	IMPUESTOS INDIRECTOS	22	Sobre consumos específicos.	220	Impuestos Especiales.	22006	Impuesto sobre productos intermedios.	490,00	490,00	496,32	496,32
2011	2	IMPUESTOS INDIRECTOS	29	Otros impuestos indirectos.	290	Impuesto sobre construcciones, instalaciones y obras.	29000	IMPTO.S/CONSTRUCCIONES, INSTALAC. Y OBRA	2.500.000,00	2.500.000,00	1.906.441,66	1.605.584,56
2011	2	IMPUESTOS INDIRECTOS	29	Otros impuestos indirectos.	290	Impuesto sobre construcciones, instalaciones y obras.	29001	IMPTO.S/CONSTRUCCIONES, INSTALAC. Y OBRA- INSPECCION	2.700.000,00	2.700.000,00	1.973,95	1.973,95
2011	3	TASAS, PRECIOS PÚBLICOS Y OTROS INGRESOS	30	Tasas por la prestación de servicios públicos básicos.	301	Servicio de alcantarillado.	30100	TASAS: ALCANTARILLADO	400.000,00	400.000,00	313.789,47	240.924,01
2011	3	TASAS, PRECIOS PÚBLICOS Y OTROS INGRESOS	30	Tasas por la prestación de servicios públicos básicos.	305	Tasas consulares	30500	TASAS: SERVICIOS PROTECCION CIVIL	1.000,00	1.000,00	0,00	0,00
2011	3	TASAS, PRECIOS PÚBLICOS Y OTROS INGRESOS	30	Tasas por la prestación de servicios públicos básicos.	306	Tasas de la Jefatura de Tráfico	30600	TASAS: CEMENTERIOS	90.000,00	90.000,00	60.171,16	60.042,26
2011	3	TASAS, PRECIOS PÚBLICOS Y OTROS INGRESOS	30	Tasas por la prestación de servicios públicos básicos.	307	Tasas por reserva del dominio radioeléctrico	30700	TASAS: RECOGIDA DE ANIMALES (Ampliable)	16.368,00	16.368,00	8.970,70	8.970,70
2011	3	TASAS, PRECIOS PÚBLICOS Y OTROS INGRESOS	31	Tasas por la prest de servic públ de carácter social y prefe	314	Precios públicos	31400	TASAS: INSPECCION SANITARIA Y SANIDAD PREVENTIVA	3.150,00	3.150,00	5.225,49	5.225,49
2011	3	TASAS, PRECIOS PÚBLICOS Y OTROS INGRESOS	32	Tasas por la realizac de actividad de competencia local.	321	Licencias urbanísticas.	32100	TASAS: LICENCIAS URBANISTICAS	900.000,00	900.000,00	536.729,65	464.868,19
2011	3	TASAS, PRECIOS PÚBLICOS Y OTROS INGRESOS	32	Tasas por la realizac de actividad de competencia local.	321	Licencias urbanísticas.	32101	TASAS: LICENCIAS URBANISTICAS-INSPECCION	1.350.000,00	1.350.000,00	120,20	120,20

EJECUCIÓN PRESUPUESTOS DE INGRESOS EJERCICIOS 2011-2021

EJERCICIO	COD. CAPÍTULO	CAPÍTULO	COD. ARTÍCULO	ARTÍCULO	COD. CONCEPTO	CONCEPTO	COD. ECONÓMICA	ECONÓMICA	INICIAL	DEFINITIVO	DERECHOS RECAUDACIÓN	
											RECONOCIDOS	NETA
2011	3	TASAS, PRECIOS PÙBLICOS Y OTROS INGRESOS	32	Tasas por la realizac de actividad de competencia local.	322	Cedulas de habitabilidad y licencias de primera ocupación.	32200	TASAS: LICENCIAS URBANISTICAS	525.000,00	525.000,00	0,00	0,00
2011	3	TASAS, PRECIOS PÙBLICOS Y OTROS INGRESOS	32	Tasas por la realizac de actividad de competencia local.	323	Tasas por otros servicios urbanísticos.	32300	TASAS: LICENCIAS URBANISTICAS	75.000,00	75.000,00	0,00	0,00
2011	3	TASAS, PRECIOS PÙBLICOS Y OTROS INGRESOS	32	Tasas por la realizac de actividad de competencia local.	325	Tasa por expedición de documentos.	32500	TASAS: EXPEDICION DE DOCUMENTOS	8.000,00	8.000,00	23.652,12	23.652,12
2011	3	TASAS, PRECIOS PÙBLICOS Y OTROS INGRESOS	32	Tasas por la realizac de actividad de competencia local.	326	Tasa por retirada de vehiculos.	32600	TASAS: RETIRADA DE VEHICULOS	1.000,00	132.353,35	143.656,35	143.656,35
2011	3	TASAS, PRECIOS PÙBLICOS Y OTROS INGRESOS	32	Tasas por la realizac de actividad de competencia local.	327	Tasas por prestación de servicios	32700	TASAS: LICENCIAS DE APERTURA	650.000,00	650.000,00	488.601,16	476.418,61
2011	3	TASAS, PRECIOS PÙBLICOS Y OTROS INGRESOS	32	Tasas por la realizac de actividad de competencia local.	328	Otros ingresos procedentes de prestación de servicios	32800	TASAS: PRESTACION SERVICIOS DE CARACTER GENERAL	10.000,00	10.000,00	7.211,37	7.211,37
2011	3	TASAS, PRECIOS PÙBLICOS Y OTROS INGRESOS	32	Tasas por la realizac de actividad de competencia local.	329	Otras tasas por la realizac de actividad de compet local	32900	TASAS: BODAS CIVILES	4.000,00	4.000,00	4.536,00	4.536,00
2011	3	TASAS, PRECIOS PÙBLICOS Y OTROS INGRESOS	33	Tasas por utilizac privat o el aprovech esp del dom púb loc	331	Tasa por entrada de vehiculos.	33100	TASAS: VADOS Y RESERVA VIA PUBLICA PARA CARGA Y DE	150.000,00	150.000,00	134.322,31	117.845,84
2011	3	TASAS, PRECIOS PÙBLICOS Y OTROS INGRESOS	33	Tasas por utilizac privat o el aprovech esp del dom púb loc	332	Tasa por util privat o aprove esp por emp expl de ser de sum	33200	TASAS: IBERDROLA. APROV.SUELO,SUBSUELO Y VUELO.	750.000,00	750.000,00	803.669,15	499.433,24
2011	3	TASAS, PRECIOS PÙBLICOS Y OTROS INGRESOS	33	Tasas por utilizac privat o el aprovech esp del dom púb loc	332	Tasa por util privat o aprove esp por emp expl de ser de sum	33201	TASAS: GAS NATURAL. APROV.SUELO,SUBSUELO Y VUELO.	300.000,00	300.000,00	58.517,49	58.517,49
2011	3	TASAS, PRECIOS PÙBLICOS Y OTROS INGRESOS	33	Tasas por utilizac privat o el aprovech esp del dom púb loc	333	Tasa por util privat o aprove esp por emp expl de ser telec	33300	TASAS: TELEFONICA. APROV.SUELO,SUBSUELO Y VUELO.	740.000,00	740.000,00	15.589,98	11.301,34
2011	3	TASAS, PRECIOS PÙBLICOS Y OTROS INGRESOS	33	Tasas por utilizac privat o el aprovech esp del dom púb loc	334	Tasa por apertura de calas y zanjás.	33400	TASAS: APERTURA ZANJAS,CALICATAS Y CALAS EN VIA PU	1.000,00	1.000,00	0,00	0,00
2011	3	TASAS, PRECIOS PÙBLICOS Y OTROS INGRESOS	33	Tasas por utilizac privat o el aprovech esp del dom púb loc	335	Tasa por ocupación de la vía pública con terrazas.	33500	TASAS: INSTAL.QUIOSCOS,MESAS,SILLAS Y	90.000,00	90.000,00	77.519,27	60.471,98
2011	3	TASAS, PRECIOS PÙBLICOS Y OTROS INGRESOS	33	Tasas por utilizac privat o el aprovech esp del dom púb loc	338	Compensación de Telefónica de España S.A.	33800	TASAS: TELEFONICA. APROV.SUELO,SUBSUELO Y VUELO.	500.000,00	500.000,00	742.756,18	742.756,18
2011	3	TASAS, PRECIOS PÙBLICOS Y OTROS INGRESOS	33	Tasas por utilizac privat o el aprovech esp del dom púb loc	339	Otras tasas por utilización privativa del dominio público.	33900	TASAS: OCUPACION DE SUBSUELO,SUELO Y VUELO USO PUB	400.000,00	400.000,00	416.116,24	308.690,44
2011	3	TASAS, PRECIOS PÙBLICOS Y OTROS INGRESOS	33	Tasas por utilizac privat o el aprovech esp del dom púb loc	339	Otras tasas por utilización privativa del dominio público.	33901	TASAS: FERIAENTES	75.000,00	75.000,00	47.223,00	47.223,00
2011	3	TASAS, PRECIOS PÙBLICOS Y OTROS INGRESOS	33	Tasas por utilizac privat o el aprovech esp del dom púb loc	339	Otras tasas por utilización privativa del dominio público.	33902	TASAS: MERCADILLO	6.500,00	6.500,00	4.442,88	3.070,08
2011	3	TASAS, PRECIOS PÙBLICOS Y OTROS INGRESOS	34	Precios públicos.	341	Servicios asistenciales.	34101	PRECIOS PUBLICOS: MAYOR	18.000,00	18.000,00	33.390,77	33.390,77
2011	3	TASAS, PRECIOS PÙBLICOS Y OTROS INGRESOS	34	Precios públicos.	343	Servicios deportivos.	34300	PRECIOS PUBLICOS: AREA DEPORTES	4.000.000,00	4.000.000,00	3.159.078,33	3.159.078,33
2011	3	TASAS, PRECIOS PÙBLICOS Y OTROS INGRESOS	34	Precios públicos.	346	Precios públicos	34600	PRECIOS PUBLICOS:PROGRAMACION CULTURAL	170.000,00	170.000,00	41.895,23	41.895,23
2011	3	TASAS, PRECIOS PÙBLICOS Y OTROS INGRESOS	34	Precios públicos.	346	Precios públicos	34601	PRECIOS PUBLICOS:ESCUELAS Y TALLERES	740.000,00	740.000,00	769.617,20	769.617,20
2011	3	TASAS, PRECIOS PÙBLICOS Y OTROS INGRESOS	34	Precios públicos.	347	Precios públicos	34700	PRECIOS PUBLICOS: AREA JUVENTUD	90.000,00	90.000,00	101.921,40	101.921,40
2011	3	TASAS, PRECIOS PÙBLICOS Y OTROS INGRESOS	36	Ventas.	360	Ventas	36000	VENTAS: PUBLICACIONES	1.000,00	1.000,00	0,00	0,00
2011	3	TASAS, PRECIOS PÙBLICOS Y OTROS INGRESOS	36	Ventas.	360	Ventas	36001	VENTA DE TELEFONOS PUBLICOS	500,00	500,00	0,00	0,00
2011	3	TASAS, PRECIOS PÙBLICOS Y OTROS INGRESOS	36	Ventas.	360	Ventas	36002	VENTAS	49.000,00	49.000,00	11.027,10	6.490,77

EJECUCIÓN PRESUPUESTOS DE INGRESOS EJERCICIOS 2011-2021

EJERCICIO	COD. CAPÍTULO	CAPÍTULO	COD. ARTÍCULO	ARTÍCULO	COD. CONCEPTO	CONCEPTO	COD. ECONÓMICA	ECONÓMICA	INICIAL	DEFINITIVO	DERECHOS RECONOCIDOS	RECAUDACIÓN NETA
2011	3	TASAS, PRECIOS PÚBLICOS Y OTROS INGRESOS	38	Reintegros de operaciones corrientes.	389	Otros reintegros de operaciones corrientes.	38900	REINTEGRO DE PRESUPUESTOS CERRADOS	10.000,00	10.000,00	1.875,12	1.875,12
2011	3	TASAS, PRECIOS PÚBLICOS Y OTROS INGRESOS	38	Reintegros de operaciones corrientes.	389	Otros reintegros de operaciones corrientes.	38901	REINTEGROS: DE PAGOS INDEBIDOS	30.000,00	30.000,00	34.661,33	21.462,96
2011	3	TASAS, PRECIOS PÚBLICOS Y OTROS INGRESOS	38	Reintegros de operaciones corrientes.	389	Otros reintegros de operaciones corrientes.	38902	REINTEGROS: DE ANUNCIOS DE PARTICULARES	48.000,00	48.000,00	19.337,28	18.976,68
2011	3	TASAS, PRECIOS PÚBLICOS Y OTROS INGRESOS	39	Otros ingresos.	391	Multas.	39100	Multas por infracciones urbanísticas.	1.000,00	1.000,00	11.078,05	11.078,05
2011	3	TASAS, PRECIOS PÚBLICOS Y OTROS INGRESOS	39	Otros ingresos.	391	Multas.	39120	Multas por infracciones de la Ordenanza de circulación.	300.000,00	300.000,00	0,00	0,00
2011	3	TASAS, PRECIOS PÚBLICOS Y OTROS INGRESOS	39	Otros ingresos.	392	Recar del periodo ejec y por declarac extemp sin requer prev	39200	Recargo por declaración extemporánea sin requerimi. Previo	30.000,00	30.000,00	107.587,13	27.731,78
2011	3	TASAS, PRECIOS PÚBLICOS Y OTROS INGRESOS	39	Otros ingresos.	392	Recar del periodo ejec y por declarac extemp sin requer prev	39211	Recargo de apremio.	425.000,00	425.000,00	395.798,18	395.798,18
2011	3	TASAS, PRECIOS PÚBLICOS Y OTROS INGRESOS	39	Otros ingresos.	393	Intereses de demora.	39300	INTERESES DE DEMORA	250.000,00	250.000,00	258.860,72	256.584,06
2011	3	TASAS, PRECIOS PÚBLICOS Y OTROS INGRESOS	39	Otros ingresos.	396	Ingresos por actuaciones de urbanización.	39610	Cuotas de urbanización.	1.350.000,00	1.350.000,00	0,00	0,00
2011	3	TASAS, PRECIOS PÚBLICOS Y OTROS INGRESOS	39	Otros ingresos.	399	Otros ingresos diversos.	39901	OTROS INGRESOS:RECURSOS EVENTUALES	3.000,00	3.000,00	369.269,87	366.868,07
2011	3	TASAS, PRECIOS PÚBLICOS Y OTROS INGRESOS	39	Otros ingresos.	399	Otros ingresos diversos.	39902	OTROS INGRESOS:REGENERACION PAISAJISTICA	15.000,00	15.000,00	5.463,91	5.463,91
2011	3	TASAS, PRECIOS PÚBLICOS Y OTROS INGRESOS	39	Otros ingresos.	399	Otros ingresos diversos.	39903	OTROS INGRESOS:COBROS DUPLICADOS	0,00	0,00	-25.242,01	-25.242,01
2011	3	TASAS, PRECIOS PÚBLICOS Y OTROS INGRESOS	39	Otros ingresos.	399	Otros ingresos diversos.	39905	OTROS INGRESOS:COSTAS PROC. EJECUTIVO	2.000,00	2.000,00	8.365,05	8.365,05
2011	3	TASAS, PRECIOS PÚBLICOS Y OTROS INGRESOS	39	Otros ingresos.	399	Otros ingresos diversos.	39906	OTROS INGRESOS:RECOGIDA PAPEL	65.000,00	65.000,00	58.010,69	36.469,04
2011	3	TASAS, PRECIOS PÚBLICOS Y OTROS INGRESOS	39	Otros ingresos.	399	Otros ingresos diversos.	39907	OTROS INGRESOS: RECOGIDA ENVASES	300.000,00	300.000,00	256.543,38	127.093,60
2011	3	TASAS, PRECIOS PÚBLICOS Y OTROS INGRESOS	39	Otros ingresos.	399	Otros ingresos diversos.	39908	CAMPAÑA RECICLAJE ECOEMBES	16.000,00	16.000,00	0,00	0,00
2011	3	TASAS, PRECIOS PÚBLICOS Y OTROS INGRESOS	39	Otros ingresos.	399	Otros ingresos diversos.	39909	OTROS INGRESOS DIVERSOS	0,00	0,00	19.185,85	18.185,85
2011	4	TRANSFERENCIAS CORRIENTES	42	De la Administración del Estado.	420	De la Administración General del Estado.	42010	Fondo Complementario de Financiación.	7.745.410,00	7.745.410,00	7.745.413,68	7.745.413,68
2011	4	TRANSFERENCIAS CORRIENTES	42	De la Administración del Estado.	420	De la Administración General del Estado.	42091	PLAN AVANZA	75.414,00	75.414,00	0,00	0,00
2011	4	TRANSFERENCIAS CORRIENTES	45	De Comunidades Autónomas.	450	De la Administración General de las Comunidades Autónomas.	45020	SUBVENCIONES COMUNIDAD AREA BIENESTAR SOCIAL.	36.636,00	36.636,00	815.616,89	815.616,89
2011	4	TRANSFERENCIAS CORRIENTES	45	De Comunidades Autónomas.	450	De la Administración General de las Comunidades Autónomas.	45021	SUBVENCIONES COMUNIDAD DISCAPACITADOS	82.314,72	82.314,72	0,00	0,00
2011	4	TRANSFERENCIAS CORRIENTES	45	De Comunidades Autónomas.	450	De la Administración General de las Comunidades Autónomas.	45022	CONVENIO SERV. SOCIALES DE ATENCION PRIMARIA	330.108,02	330.108,02	80.357,43	80.357,43
2011	4	TRANSFERENCIAS CORRIENTES	45	De Comunidades Autónomas.	450	De la Administración General de las Comunidades Autónomas.	45023	SUBVENCIONES COMUNIDAD MUJER	149.524,84	149.524,84	93.725,51	65.131,37
2011	4	TRANSFERENCIAS CORRIENTES	45	De Comunidades Autónomas.	450	De la Administración General de las Comunidades Autónomas.	45024	SUBVENCIONES COMUNIDAD INMIGRACION	53.124,54	53.124,54	0,00	0,00
2011	4	TRANSFERENCIAS CORRIENTES	45	De Comunidades Autónomas.	450	De la Administración General de las Comunidades Autónomas.	45025	SUBVENCIONES COMUNIDAD VOLUNTARIADO	11.538,00	11.538,00	5.769,00	5.769,00

EJECUCIÓN PRESUPUESTOS DE INGRESOS EJERCICIOS 2011-2021

EJERCICIO	COD. CAPÍTULO	CAPÍTULO	COD. ARTÍCULO	ARTÍCULO	COD. CONCEPTO	CONCEPTO	COD. ECONÓMICA	ECONÓMICA	INICIAL	DEFINITIVO	DERECHOS RECONOCIDOS	RECAUDACIÓN NETA
2011	4	TRANSFERENCIAS CORRIENTES	45	De Comunidades Autónomas.	450	De la Administración General de las Comunidades Autónomas.	45026	SUBVENCIONES COMUNIDAD AREA BIENESTAR SOCIAL.	384.244,78	384.244,78	0,00	0,00
2011	4	TRANSFERENCIAS CORRIENTES	45	De Comunidades Autónomas.	450	De la Administración General de las Comunidades Autónomas.	45027	SUBVENCIONES COMUNIDAD MAYOR	37.189,60	37.189,60	0,00	0,00
2011	4	TRANSFERENCIAS CORRIENTES	45	De Comunidades Autónomas.	450	De la Administración General de las Comunidades Autónomas.	45028	SUBVENCIONES COMUNIDAD MENOR Y FAMILIA	8.845,00	8.845,00	0,00	0,00
2011	4	TRANSFERENCIAS CORRIENTES	45	De Comunidades Autónomas.	450	De la Administración General de las Comunidades Autónomas.	45029	SUBVENCIONES COMUNIDAD MENOR Y FAMILIA	185.013,00	185.013,00	0,00	0,00
2011	4	TRANSFERENCIAS CORRIENTES	45	De Comunidades Autónomas.	450	De la Administración General de las Comunidades Autónomas.	45030	Trans ctes en cumpl de conv sus con C.A en mat de Educación	228.500,00	228.500,00	233.407,31	168.881,44
2011	4	TRANSFERENCIAS CORRIENTES	45	De Comunidades Autónomas.	450	De la Administración General de las Comunidades Autónomas.	45031	SUBVENCIONES COMUNIDAD AREA EDUCACION.	43.100,00	43.100,00	0,00	0,00
2011	4	TRANSFERENCIAS CORRIENTES	45	De Comunidades Autónomas.	450	De la Administración General de las Comunidades Autónomas.	45032	Subvenciones	6.120,00	6.120,00	29.013,71	0,00
2011	4	TRANSFERENCIAS CORRIENTES	45	De Comunidades Autónomas.	450	De la Administración General de las Comunidades Autónomas.	45050	Tran ctes en cumpl de conv sus con C.A en mat de Em y Desarr	80.995,00	80.995,00	90.440,52	90.440,52
2011	4	TRANSFERENCIAS CORRIENTES	45	De Comunidades Autónomas.	450	De la Administración General de las Comunidades Autónomas.	45060	Otras trans ctes en cumplimiento de conv suscritos con C.A	34.000,00	34.000,00	35.852,28	35.852,28
2011	4	TRANSFERENCIAS CORRIENTES	45	De Comunidades Autónomas.	450	De la Administración General de las Comunidades Autónomas.	45061	SUBVENCIONES COMUNIDAD AREA SANIDAD.	12.600,00	12.600,00	12.280,00	12.280,00
2011	4	TRANSFERENCIAS CORRIENTES	45	De Comunidades Autónomas.	450	De la Administración General de las Comunidades Autónomas.	45062	SUBVENCIONES COMUNIDAD AREA SEGURIDAD	2.400.000,00	2.400.000,00	1.997.865,60	1.807.865,60
2011	4	TRANSFERENCIAS CORRIENTES	45	De Comunidades Autónomas.	450	De la Administración General de las Comunidades Autónomas.	45063	SUBVENCIONES COMUNIDAD CONVENIO PROTECCION CIVIL	8.004,00	8.004,00	8.004,00	4.002,00
2011	4	TRANSFERENCIAS CORRIENTES	45	De Comunidades Autónomas.	450	De la Administración General de las Comunidades Autónomas.	45064	SUBVENCIONES COMUNIDAD ESCUELAS Y TALLERES	233.538,00	233.538,00	151.752,92	0,00
2011	4	TRANSFERENCIAS CORRIENTES	45	De Comunidades Autónomas.	450	De la Administración General de las Comunidades Autónomas.	45065	SUBVENCIONES COMUNIDAD PROGRAMACION CULTURAL	55.000,00	55.000,00	0,00	0,00
2011	4	TRANSFERENCIAS CORRIENTES	45	De Comunidades Autónomas.	450	De la Administración General de las Comunidades Autónomas.	45080	SUBVENCIONES COMUNIDAD AREA JUVENTUD	10.000,00	10.000,00	8.300,34	8.300,34
2011	4	TRANSFERENCIAS CORRIENTES	45	De Comunidades Autónomas.	450	De la Administración General de las Comunidades Autónomas.	45081	SUBVENCIONES COMUNIDAD. CASA OFICIOS-TALLERES EMPL	323.075,00	323.075,00	310.710,86	310.710,86
2011	4	TRANSFERENCIAS CORRIENTES	45	De Comunidades Autónomas.	450	De la Administración General de las Comunidades Autónomas.	45082	SUBVENCIONES COMUNIDAD. CASA OFICIOS-TALLERES EMPL	380.000,00	380.000,00	1.065.460,30	98.725,04
2011	4	TRANSFERENCIAS CORRIENTES	45	De Comunidades Autónomas.	450	De la Administración General de las Comunidades Autónomas.	45083	SUBVENCIONES COMUNIDAD. CASA OFICIOS-TALLERES EMPL	38.315,00	38.315,00	24.561,56	12.487,50
2011	4	TRANSFERENCIAS CORRIENTES	45	De Comunidades Autónomas.	450	De la Administración General de las Comunidades Autónomas.	45084	SUBVENCIONES COMUNIDAD. CASA OFICIOS-TALLERES EMPL	103.400,00	103.400,00	0,00	0,00
2011	4	TRANSFERENCIAS CORRIENTES	45	De Comunidades Autónomas.	450	De la Administración General de las Comunidades Autónomas.	45085	SUBVENCIONES COMUNIDAD DESARROLLO EMPRESARIAL	175.210,71	175.210,71	230.868,13	102.772,73
2011	4	TRANSFERENCIAS CORRIENTES	45	De Comunidades Autónomas.	450	De la Administración General de las Comunidades Autónomas.	45086	SUBVENCIONES COMUNIDAD AREA DEPORTES.	50.000,00	50.000,00	0,00	0,00
2011	4	TRANSFERENCIAS CORRIENTES	45	De Comunidades Autónomas.	450	De la Administración General de las Comunidades Autónomas.	45087	SUBVENCIONES COMUNIDAD. FERIAS-EXPOSICIONES.	50.000,00	50.000,00	0,00	0,00
2011	4	TRANSFERENCIAS CORRIENTES	45	De Comunidades Autónomas.	450	De la Administración General de las Comunidades Autónomas.	45089	SUBVENCIONES COMUNIDAD VARIAS.	1.000,00	1.000,00	20.384,70	20.384,70
2011	4	TRANSFERENCIAS CORRIENTES	45	De Comunidades Autónomas.	450	De la Administración General de las Comunidades Autónomas.	45091	SUBVENCIONES COMUNIDAD BIBLIOTECAS	5.200,00	5.200,00	0,00	0,00
2011	4	TRANSFERENCIAS CORRIENTES	45	De Comunidades Autónomas.	450	De la Administración General de las Comunidades Autónomas.	45093	SUBVENCIONES COMUNIDAD PROGRAMACION CULTURAL	8.000,00	8.000,00	0,00	0,00

EJECUCIÓN PRESUPUESTOS DE INGRESOS EJERCICIOS 2011-2021

EJERCICIO	COD. CAPÍTULO	CAPÍTULO	COD. ARTÍCULO	ARTÍCULO	COD. CONCEPTO	CONCEPTO	COD. ECONÓMICA	ECONÓMICA	INICIAL	DEFINITIVO	DERECHOS RECONOCIDOS	RECAUDACIÓN NETA
2011	4	TRANSFERENCIAS CORRIENTES	46	De Entidades Locales.	467	De Consorcios.	46700	SUBVENCIONES COMUNIDAD: RECOGIDA PAPEL.	76.800,00	76.800,00	195.650,13	195.650,13
2011	4	TRANSFERENCIAS CORRIENTES	47	De Empresas privadas.	470	De empresas privadas	47000	TRANSFERENCIAS DE EMPRESAS PRIVADAS	50.000,00	50.000,00	20.749,03	20.749,03
2011	4	TRANSFERENCIAS CORRIENTES	49	Del exterior.	490	Del Fondo Social Europeo.	49000	SUBVENCIONES COMUNIDAD. CASA OFICIOS-TALLERES EMPL	80.995,00	80.995,00	0,00	0,00
2011	4	TRANSFERENCIAS CORRIENTES	49	Del exterior.	490	Del Fondo Social Europeo.	49001	SUBVENCIONES COMUNIDAD. CASA OFICIOS-TALLERES EMPL	323.075,00	323.075,00	0,00	0,00
2011	4	TRANSFERENCIAS CORRIENTES	49	Del exterior.	490	Del Fondo Social Europeo.	49002	SUBVENCIONES COMUNIDAD. CASA OFICIOS-TALLERES EMPL	380.000,00	380.000,00	0,00	0,00
2011	4	TRANSFERENCIAS CORRIENTES	49	Del exterior.	490	Del Fondo Social Europeo.	49003	SUBVENCIONES COMUNIDAD. CASA OFICIOS-TALLERES EMPL	38.315,00	38.315,00	0,00	0,00
2011	4	TRANSFERENCIAS CORRIENTES	49	Del exterior.	491	Del Fondo de Desarrollo Regional.	49100	OTRAS TRANSFERENCIAS DE LA UNION EUROPEA	55.575,00	55.575,00	0,00	0,00
2011	4	TRANSFERENCIAS CORRIENTES	49	Del exterior.	497	Otras transferencias de la Unión Europea.	49701	OTRAS TRANSFERENCIAS DE LA UNION EUROPEA	81.555,00	81.555,00	0,00	0,00
2011	4	TRANSFERENCIAS CORRIENTES	49	Del exterior.	497	Otras transferencias de la Unión Europea.	49702	OTRAS TRANSFERENCIAS DE LA UNION EUROPEA	57.100,00	57.100,00	0,00	0,00
2011	5	INGRESOS PATRIMONIALES	52	Intereses de depósitos.	520	Intereses de cuentas bancarias	52000	INTERESES DE DEPOSITOS	750.000,00	750.000,00	167.187,83	167.187,83
2011	5	INGRESOS PATRIMONIALES	53	Dividendos y participación beneficios.	534	De Soc merc, entid púb empr y otros organismos públicos.	53400	De soc y entidades dependientes de las entidades locales.	3.500.000,00	3.500.000,00	0,00	0,00
2011	5	INGRESOS PATRIMONIALES	54	Rentas de bienes inmuebles.	541	Arrendamientos de fincas urbanas.	54100	PRODUCTO DEL ARRENDAMIENTO DE FINCAS URBANAS	150.000,00	150.000,00	159.417,04	159.417,04
2011	5	INGRESOS PATRIMONIALES	55	Productos de concesiones y aprovechamientos especiales.	550	De concesiones admtivas con contraprestación periódica	55001	CANON CONCESION TANATORIO	300.000,00	300.000,00	122.265,00	84.645,00
2011	5	INGRESOS PATRIMONIALES	55	Productos de concesiones y aprovechamientos especiales.	550	De concesiones admtivas con contraprestación periódica	55002	CANON CONCESION COMERCIAL MULTIUSOS	120.000,00	120.000,00	0,00	0,00
2011	5	INGRESOS PATRIMONIALES	55	Productos de concesiones y aprovechamientos especiales.	550	De concesiones admtivas con contraprestación periódica	55003	CANON CONCESIONES DEPORTES	265.000,00	265.000,00	0,00	0,00
2011	5	INGRESOS PATRIMONIALES	55	Productos de concesiones y aprovechamientos especiales.	559	Otras concesiones y aprovechamientos.	55900	OTROS CANON DE EXPLOTACION	360.001,00	3.432.962,42	3.559.686,23	3.107.912,37
2011	6	ENAJENACIÓN DE INVERSIONES REALES	60	De terrenos.	600	Venta de solares.	60000	ENAJENACION SOLARES	25.700.000,00	25.700.000,00	0,00	0,00
2011	6	ENAJENACIÓN DE INVERSIONES REALES	61	De las demás inversiones reales.	619	De otras inversiones reales.	61901	ENAJENACION DE OTRAS CONSTRUCCIONES	0,00	0,00	29.616,72	29.616,72
2011	7	TRANSFERENCIAS DE CAPITAL	72	De la Administración del Estado.	720	De la Administración General del Estado.	72000	DEL ESTADO, PLANES PROVINCIALES	0,00	2.348.509,07	914.477,72	914.477,72
2011	7	TRANSFERENCIAS DE CAPITAL	75	De Comunidades Autónomas.	750	De la Administración General de las Comunidades Autónomas.	75003	TRANSF.CAPITAL CAM: TRANSPORTES	200.000,00	200.000,00	0,00	0,00
2011	7	TRANSFERENCIAS DE CAPITAL	75	De Comunidades Autónomas.	750	De la Administración General de las Comunidades Autónomas.	75006	Trans.capital cultura	0,00	0,00	20.522,66	20.522,66
2011	7	TRANSFERENCIAS DE CAPITAL	75	De Comunidades Autónomas.	750	De la Administración General de las Comunidades Autónomas.	75009	TRANSF.CAPITAL: DEPORTES	5.500,00	5.500,00	0,00	0,00
2011	7	TRANSFERENCIAS DE CAPITAL	75	De Comunidades Autónomas.	750	De la Administración General de las Comunidades Autónomas.	75030	Trans capit en cumpl de conv sus con C.A en mat de Educación	67.583,49	67.583,49	0,00	0,00
2011	7	TRANSFERENCIAS DE CAPITAL	75	De Comunidades Autónomas.	750	De la Administración General de las Comunidades Autónomas.	75033	De la Administración General de las Comunidades Autónomas.	0,00	0,00	3.879,29	3.879,29
2011	7	TRANSFERENCIAS DE CAPITAL	75	De Comunidades Autónomas.	750	De la Administración General de las Comunidades Autónomas.	75080	Otras transferencias de capital de la Admón Gnral de la C.A	2.000,00	2.000,00	0,00	0,00

EJECUCIÓN PRESUPUESTOS DE INGRESOS EJERCICIOS 2011-2021

EJERCICIO	COD. CAPÍTULO	CAPÍTULO	COD. ARTÍCULO	ARTÍCULO	COD. CONCEPTO	CONCEPTO	COD. ECONÓMICA	ECONÓMICA	INICIAL	DEFINITIVO	DERECHOS RECONOCIDOS	RECAUDACIÓN NETA
2011	7	TRANSFERENCIAS DE CAPITAL	75	De Comunidades Autónomas.	750	De la Administración General de las Comunidades Autónomas.	75081	Otras transferencias de capital de la Admón Grnal de la C.A	2.300,00	2.300,00	0,00	0,00
2011	7	TRANSFERENCIAS DE CAPITAL	79	Del exterior.	791	Del Fondo de Desarrollo Regional.	79100	Del Fondo de Desarrollo Regional.	414.000,00	414.000,00	0,00	0,00
2011	7	TRANSFERENCIAS DE CAPITAL	79	Del exterior.	797	Otras transferencias de la Unión Europea.	79700	Otras transferencias de la Unión Europea.	58.150,00	58.150,00	0,00	0,00
2011	7	TRANSFERENCIAS DE CAPITAL	79	Del exterior.	797	Otras transferencias de la Unión Europea.	79701	Otras transferencias de la Unión Europea.	25.000,00	25.000,00	0,00	0,00
2011	7	TRANSFERENCIAS DE CAPITAL	79	Del exterior.	797	Otras transferencias de la Unión Europea.	79702	Otras transferencias de la Unión Europea.	25.000,00	25.000,00	0,00	0,00
2011	8	ACTIVOS FINANCIEROS	81	Enajenación de oblig y bonos fuera del sector público.	810	Enajenación de oblig y bonos fuera del sector público a c/p	81000	VENTA DE ACTIVOS FINANCIEROS	100,00	100,00	0,00	0,00
2011	8	ACTIVOS FINANCIEROS	83	Reintegros de préstamos de fuera del sector público.	830	Reintegros de préstamos de fuera del sector público a c/p	83000	DE ANTICIPOS DE PAGAS Y DEMAS PRESTAMOS AL PERSONA	500.000,00	500.000,00	385.255,62	385.255,62
2011	8	ACTIVOS FINANCIEROS	87	Remanente de tesorería.	870	Remanente de tesorería.	87000	Para gastos generales.	0,00	201.209,62	0,00	0,00
2011	8	ACTIVOS FINANCIEROS	87	Remanente de tesorería.	870	Remanente de tesorería.	87010	Para gastos con financiación afectada.	0,00	13.597.381,96	0,00	0,00
2011	9	PASIVOS FINANCIEROS	91	Préstamos recibidos en euros.	910	Préstamos recibidos a c/p de entes del sector público.	91003	PRESTAMOS A M Y LARGO PLAZO (INVERSION)2	10.000.000,00	10.000.000,00	10.718.042,14	10.718.042,14
2012	1	IMPUESTOS DIRECTOS	10	Impuesto sobre la Renta.	100	Impuestos sobre la Renta de las Personas Físicas.	10000	IMPUESTO SOBRE LA RENTA DE LAS PERSONAS FISICAS	4.903.560,00	4.903.560,00	4.327.098,63	4.327.098,63
2012	1	IMPUESTOS DIRECTOS	11	Impuestos sobre el capital.	112	Impto sobre Bienes Inmuebles. Bienes Inmue de Nat Rústica	11200	IBI: DE NATURALEZA RUSTICA	46.400,00	46.400,00	41.256,88	25.068,59
2012	1	IMPUESTOS DIRECTOS	11	Impuestos sobre el capital.	113	Impto sobre Bienes Inmuebles. Bienes inmuebles de Nat Urbana	11300	IBI: DE NATURALEZA URBANA	35.400.000,00	35.400.000,00	35.893.400,07	31.298.929,69
2012	1	IMPUESTOS DIRECTOS	11	Impuestos sobre el capital.	114	Impto s/ Bien Inmu. Bien Inmu de caracter especiales.	11400	IMPTO. SOBRE INCREMENTO VALOR TERRENOS DE NATURALE	1.028,00	1.028,00	726,40	-342,79
2012	1	IMPUESTOS DIRECTOS	11	Impuestos sobre el capital.	115	Impuesto sobre Vehículos de Tracción Mecánica.	11500	IMPUESTO SOBRE VEHICULOS TRACCION MECAN.	4.425.000,00	4.425.000,00	4.465.262,73	3.712.070,77
2012	1	IMPUESTOS DIRECTOS	11	Impuestos sobre el capital.	116	Impuesto sobre Increm del Valor de los Terren de Nat Urbana.	11600	IMPTO. SOBRE INCREMENTO VALOR TERRENOS DE NATURALE	10.500.000,00	10.500.000,00	7.435.724,98	6.487.010,74
2012	1	IMPUESTOS DIRECTOS	13	Impuesto sobre las Actividades Económicas.	130	Impuesto sobre Actividades Económicas.	13000	I.A.E.: EMPRESARIAL	2.500.000,00	2.500.000,00	2.701.558,47	2.521.473,07
2012	1	IMPUESTOS DIRECTOS	13	Impuesto sobre las Actividades Económicas.	130	Impuesto sobre Actividades Económicas.	13001	I.A.E.: PROFESIONALES Y ARTISTICAS	130,00	130,00	130,38	0,00
2012	1	IMPUESTOS DIRECTOS	13	Impuesto sobre las Actividades Económicas.	130	Impuesto sobre Actividades Económicas.	13002	I.A.E.: CUOTAS NACIONALES Y PROVINCIALES	200.000,00	200.000,00	508.720,71	508.720,71
2012	2	IMPUESTOS INDIRECTOS	21	Impuestos sobre el Valor Añadido.	210	Impuesto sobre el Valor Añadido.	21000	IMPUESTO SOBRE EL VALOR AÑADIDO	1.372.300,00	1.372.300,00	543.712,75	543.712,75
2012	2	IMPUESTOS INDIRECTOS	22	Sobre consumos específicos.	220	Impuestos Especiales.	22000	Impuesto sobre el alcohol y bebidas derivadas.	21.270,00	21.270,00	10.726,74	10.726,74
2012	2	IMPUESTOS INDIRECTOS	22	Sobre consumos específicos.	220	Impuestos Especiales.	22001	Impuesto sobre la cerveza.	7.510,00	7.510,00	3.788,22	3.788,22
2012	2	IMPUESTOS INDIRECTOS	22	Sobre consumos específicos.	220	Impuestos Especiales.	22003	Impuesto sobre las labores del tabaco.	173.010,00	173.010,00	86.507,16	86.507,16
2012	2	IMPUESTOS INDIRECTOS	22	Sobre consumos específicos.	220	Impuestos Especiales.	22004	Impuesto sobre hidrocarburos.	177.820,00	177.820,00	96.553,08	96.553,08
2012	2	IMPUESTOS INDIRECTOS	22	Sobre consumos específicos.	220	Impuestos Especiales.	22006	Impuesto sobre productos intermedios.	490,00	490,00	248,16	248,16

EJECUCIÓN PRESUPUESTOS DE INGRESOS EJERCICIOS 2011-2021

EJERCICIO	COD. CAPÍTULO	CAPÍTULO	COD. ARTÍCULO	ARTÍCULO	COD. CONCEPTO	CONCEPTO	COD. ECONÓMICA	ECONÓMICA	INICIAL	DEFINITIVO	DERECHOS RECONOCIDOS	RECAUDACIÓN NETA
2012	2	IMPUESTOS INDIRECTOS	29	Otros impuestos indirectos.	290	Impuesto sobre construcciones, instalaciones y obras.	29000	IMPTO.S/CONSTRUCCIONES, INSTALAC. Y OBRA	2.700.000,00	2.700.000,00	489.509,65	411.674,13
2012	3	TASAS, PRECIOS PÚBLICOS Y OTROS INGRESOS	30	Tasas por la prestación de servicios públicos básicos.	301	Servicio de alcantarillado.	30100	TASAS: ALCANTARILLADO	300.000,00	300.000,00	93.742,68	92.181,13
2012	3	TASAS, PRECIOS PÚBLICOS Y OTROS INGRESOS	30	Tasas por la prestación de servicios públicos básicos.	305	Tasas Protección Civil	30500	TASAS: SERVICIOS PROTECCION CIVIL	100.000,00	100.000,00	5.318,96	3.160,54
2012	3	TASAS, PRECIOS PÚBLICOS Y OTROS INGRESOS	30	Tasas por la prestación de servicios públicos básicos.	306	Servicios funerarios	30600	TASAS: CEMENTERIOS	500.000,00	500.000,00	49.824,08	49.824,08
2012	3	TASAS, PRECIOS PÚBLICOS Y OTROS INGRESOS	30	Tasas por la prestación de servicios públicos básicos.	307	Tasas sanidad	30700	TASAS: RECOGIDA DE ANIMALES (Ampliable)	6.000,00	6.000,00	9.308,45	9.308,45
2012	3	TASAS, PRECIOS PÚBLICOS Y OTROS INGRESOS	31	Tasas por la prest de servic públ de carácter social y prefe	312	Servicios Urbanísticos	31200	TASAS: LICENCIAS URBANISTICAS	0,00	0,00	61,90	61,90
2012	3	TASAS, PRECIOS PÚBLICOS Y OTROS INGRESOS	31	Tasas por la prest de servic públ de carácter social y prefe	314	Servicios sanitarios	31400	TASAS: INSPECCION SANITARIA Y SANIDAD PREVENTIVA	8.000,00	8.000,00	3.483,06	3.483,06
2012	3	TASAS, PRECIOS PÚBLICOS Y OTROS INGRESOS	32	Tasas por la realizac de actividad de competencia local.	321	Licencias urbanísticas.	32100	TASAS: LICENCIAS URBANISTICAS	471.000,00	471.000,00	349.854,56	242.385,22
2012	3	TASAS, PRECIOS PÚBLICOS Y OTROS INGRESOS	32	Tasas por la realizac de actividad de competencia local.	322	Cedulas de habitabilidad y licencias de primera ocupación.	32200	TASAS: LICENCIAS URBANISTICAS	314.000,00	314.000,00	0,00	0,00
2012	3	TASAS, PRECIOS PÚBLICOS Y OTROS INGRESOS	32	Tasas por la realizac de actividad de competencia local.	323	Tasas por otros servicios urbanísticos.	32300	TASAS: LICENCIAS URBANISTICAS	1.000,00	1.000,00	0,00	0,00
2012	3	TASAS, PRECIOS PÚBLICOS Y OTROS INGRESOS	32	Tasas por la realizac de actividad de competencia local.	325	Tasa por expedición de documentos.	32500	TASAS: EXPEDICION DE DOCUMENTOS	19.000,00	19.000,00	30.869,34	30.869,34
2012	3	TASAS, PRECIOS PÚBLICOS Y OTROS INGRESOS	32	Tasas por la realizac de actividad de competencia local.	326	Tasa por retirada de vehiculos.	32600	TASAS: RETIRADA DE VEHICULOS	1.000,00	1.000,00	92.730,00	92.730,00
2012	3	TASAS, PRECIOS PÚBLICOS Y OTROS INGRESOS	32	Tasas por la realizac de actividad de competencia local.	327	Tasas por prestación de servicios	32700	TASAS: LICENCIAS DE APERTURA	597.000,00	597.000,00	409.882,58	406.458,23
2012	3	TASAS, PRECIOS PÚBLICOS Y OTROS INGRESOS	32	Tasas por la realizac de actividad de competencia local.	328	Otros ingresos procedentes de prestación de servicios	32800	TASAS: PRESTACION SERVICIOS DE CARACTER GENERAL	7.500,00	7.500,00	377,50	377,50
2012	3	TASAS, PRECIOS PÚBLICOS Y OTROS INGRESOS	32	Tasas por la realizac de actividad de competencia local.	329	Otras tasas por la realizac de actividad de compet local	32900	TASAS: BODAS CIVILES	4.670,00	4.670,00	5.713,84	5.713,84
2012	3	TASAS, PRECIOS PÚBLICOS Y OTROS INGRESOS	33	Tasas por utilizac privat o el aprovech esp del dom púb loc	331	Tasa por entrada de vehiculos.	33100	TASAS: VADOS Y RESERVA VIA PUBLICA PARA CARGA Y DE	145.000,00	145.000,00	147.881,94	135.934,09
2012	3	TASAS, PRECIOS PÚBLICOS Y OTROS INGRESOS	33	Tasas por utilizac privat o el aprovech esp del dom púb loc	332	Tasa por util privat o aprove esp por emp expl de ser de sum	33200	TASAS: IBERDROLA. APROV.SUELO,SUBSUELO Y VUELO.	700.000,00	700.000,00	771.658,19	490.250,55
2012	3	TASAS, PRECIOS PÚBLICOS Y OTROS INGRESOS	33	Tasas por utilizac privat o el aprovech esp del dom púb loc	332	Tasa por util privat o aprove esp por emp expl de ser de sum	33201	TASAS: GAS NATURAL. APROV.SUELO,SUBSUELO Y VUELO.	116.000,00	116.000,00	121.363,71	121.363,71
2012	3	TASAS, PRECIOS PÚBLICOS Y OTROS INGRESOS	33	Tasas por utilizac privat o el aprovech esp del dom púb loc	333	Tasa por util privat o aprove esp por emp expl de ser telec	33300	TASAS: TELEFONIA MOVIL	740.000,00	740.000,00	63.322,09	59.423,92
2012	3	TASAS, PRECIOS PÚBLICOS Y OTROS INGRESOS	33	Tasas por utilizac privat o el aprovech esp del dom púb loc	334	Tasa por apertura de calas y zanjas.	33400	TASAS: APERTURA ZANJAS,CALICATAS Y CALAS EN VIA PU	1.000,00	1.000,00	0,00	0,00
2012	3	TASAS, PRECIOS PÚBLICOS Y OTROS INGRESOS	33	Tasas por utilizac privat o el aprovech esp del dom púb loc	335	Tasa por ocupación de la vía pública con terrazas.	33500	TASAS: INSTAL.QUIOSCOS,MESAS,SILLAS Y	74.000,00	74.000,00	81.032,02	53.727,82
2012	3	TASAS, PRECIOS PÚBLICOS Y OTROS INGRESOS	33	Tasas por utilizac privat o el aprovech esp del dom púb loc	338	Compensación de Telefónica de España S.A.	33800	TASAS: TELEFONICA. APROV.SUELO,SUBSUELO Y VUELO.	690.000,00	690.000,00	610.904,90	610.904,90
2012	3	TASAS, PRECIOS PÚBLICOS Y OTROS INGRESOS	33	Tasas por utilizac privat o el aprovech esp del dom púb loc	339	Otras tasas por utilización privativa del dominio público.	33900	TASAS: OCUPACION DE SUBSUELO,SUELO Y VUELO USO PUB	330.000,00	330.000,00	444.005,73	284.336,41
2012	3	TASAS, PRECIOS PÚBLICOS Y OTROS INGRESOS	33	Tasas por utilizac privat o el aprovech esp del dom púb loc	339	Otras tasas por utilización privativa del dominio público.	33901	TASAS: FERIANTES	45.000,00	45.000,00	48.785,95	48.785,95
2012	3	TASAS, PRECIOS PÚBLICOS Y OTROS INGRESOS	33	Tasas por utilizac privat o el aprovech esp del dom púb loc	339	Otras tasas por utilización privativa del dominio público.	33902	TASAS: MERCADILLO	5.000,00	5.000,00	3.985,78	3.280,90

EJECUCIÓN PRESUPUESTOS DE INGRESOS EJERCICIOS 2011-2021

EJERCICIO	COD. CAPÍTULO	CAPÍTULO	COD. ARTÍCULO	ARTÍCULO	COD. CONCEPTO	CONCEPTO	COD. ECONÓMICA	ECONÓMICA	INICIAL	DEFINITIVO	DERECHOS RECONOCIDOS	RECAUDACIÓN NETA
2012	3	TASAS, PRECIOS PÚBLICOS Y OTROS INGRESOS	34	Precios públicos.	341	Servicios asistenciales.	34101	PRECIOS PUBLICOS: MAYOR	18.000,00	18.000,00	32.979,08	32.979,08
2012	3	TASAS, PRECIOS PÚBLICOS Y OTROS INGRESOS	34	Precios públicos.	343	Servicios deportivos.	34300	PRECIOS PUBLICOS: AREA DEPORTES	4.000.000,00	4.000.000,00	3.343.607,30	3.343.607,30
2012	3	TASAS, PRECIOS PÚBLICOS Y OTROS INGRESOS	34	Precios públicos.	346	Precios públicos	34600	PRECIOS PUBLICOS:PROGRAMACION CULTURAL	170.000,00	170.000,00	68.810,92	68.810,92
2012	3	TASAS, PRECIOS PÚBLICOS Y OTROS INGRESOS	34	Precios públicos.	346	Precios públicos	34601	PRECIOS PUBLICOS:ESCUELAS Y TALLERES	838.667,00	838.667,00	895.870,04	895.870,04
2012	3	TASAS, PRECIOS PÚBLICOS Y OTROS INGRESOS	34	Precios públicos.	347	Precios públicos	34700	PRECIOS PUBLICOS: AREA JUVENTUD	90.000,00	90.000,00	100.780,81	100.780,81
2012	3	TASAS, PRECIOS PÚBLICOS Y OTROS INGRESOS	36	Ventas.	360	Ventas	36002	VENTAS	35.000,00	35.000,00	16.254,57	16.254,57
2012	3	TASAS, PRECIOS PÚBLICOS Y OTROS INGRESOS	38	Reintegros de operaciones corrientes.	389	Otros reintegros de operaciones corrientes.	38900	REINTEGRO DE PRESUPUESTOS CERRADOS	10.000,00	10.000,00	0,00	0,00
2012	3	TASAS, PRECIOS PÚBLICOS Y OTROS INGRESOS	38	Reintegros de operaciones corrientes.	389	Otros reintegros de operaciones corrientes.	38901	REINTEGROS: DE PAGOS INDEBIDOS	30.000,00	30.000,00	12.474,09	12.218,73
2012	3	TASAS, PRECIOS PÚBLICOS Y OTROS INGRESOS	38	Reintegros de operaciones corrientes.	389	Otros reintegros de operaciones corrientes.	38902	REINTEGROS: DE ANUNCIOS DE PARTICULARES	20.000,00	20.000,00	13.848,70	13.728,50
2012	3	TASAS, PRECIOS PÚBLICOS Y OTROS INGRESOS	39	Otros ingresos.	391	Multas.	39100	Multas por infracciones urbanísticas.	6.000,00	6.000,00	5.651,71	5.651,71
2012	3	TASAS, PRECIOS PÚBLICOS Y OTROS INGRESOS	39	Otros ingresos.	391	Multas.	39120	Multas por infracciones de la Ordenanza de circulación.	300.000,00	300.000,00	0,00	0,00
2012	3	TASAS, PRECIOS PÚBLICOS Y OTROS INGRESOS	39	Otros ingresos.	392	Recar del periodo ejec y por declarac extemp sin requer prev	39200	Recargo por declaración extemporánea sin requerimi. Previo	35.000,00	35.000,00	67.780,64	27.929,88
2012	3	TASAS, PRECIOS PÚBLICOS Y OTROS INGRESOS	39	Otros ingresos.	392	Recar del periodo ejec y por declarac extemp sin requer prev	39211	Recargo de apremio.	445.000,00	445.000,00	382.326,57	382.326,57
2012	3	TASAS, PRECIOS PÚBLICOS Y OTROS INGRESOS	39	Otros ingresos.	393	Intereses de demora.	39300	INTERESES DE DEMORA	260.000,00	260.000,00	219.933,62	215.985,52
2012	3	TASAS, PRECIOS PÚBLICOS Y OTROS INGRESOS	39	Otros ingresos.	396	Ingresos por actuaciones de urbanización.	39610	Cuotas de urbanización.	1.350.000,00	1.350.000,00	583.125,76	168.937,77
2012	3	TASAS, PRECIOS PÚBLICOS Y OTROS INGRESOS	39	Otros ingresos.	399	Otros ingresos diversos.	39901	OTROS INGRESOS:RECURSOS EVENTUALES	10.000,00	10.000,00	22.414,08	22.414,08
2012	3	TASAS, PRECIOS PÚBLICOS Y OTROS INGRESOS	39	Otros ingresos.	399	Otros ingresos diversos.	39902	OTROS INGRESOS:REGENERACION PAISAJISTICA	5.000,00	5.000,00	2.403,96	2.403,96
2012	3	TASAS, PRECIOS PÚBLICOS Y OTROS INGRESOS	39	Otros ingresos.	399	Otros ingresos diversos.	39903	OTROS INGRESOS:COBROS DUPLICADOS	0,00	0,00	-51.565,86	-51.565,86
2012	3	TASAS, PRECIOS PÚBLICOS Y OTROS INGRESOS	39	Otros ingresos.	399	Otros ingresos diversos.	39905	OTROS INGRESOS:COSTAS PROC. EJECUTIVO	6.000,00	6.000,00	15.964,39	15.964,39
2012	3	TASAS, PRECIOS PÚBLICOS Y OTROS INGRESOS	39	Otros ingresos.	399	Otros ingresos diversos.	39906	OTROS INGRESOS:RECOGIDA PAPEL	66.000,00	66.000,00	48.878,19	28.747,11
2012	3	TASAS, PRECIOS PÚBLICOS Y OTROS INGRESOS	39	Otros ingresos.	399	Otros ingresos diversos.	39907	OTROS INGRESOS: RECOGIDA ENVASES	290.000,00	290.000,00	235.944,61	165.086,97
2012	3	TASAS, PRECIOS PÚBLICOS Y OTROS INGRESOS	39	Otros ingresos.	399	Otros ingresos diversos.	39908	CAMPAÑA RECICLAJE ECOEMBES	18.000,00	18.000,00	0,00	0,00
2012	3	TASAS, PRECIOS PÚBLICOS Y OTROS INGRESOS	39	Otros ingresos.	399	Otros ingresos diversos.	39909	OTROS INGRESOS DIVERSOS	25.000,00	25.000,00	29.473,72	4.000,00
2012	4	TRANSFERENCIAS CORRIENTES	42	De la Administración del Estado.	420	De la Administración General del Estado.	42010	Fondo Complementario de Financiación.	7.745.410,00	7.745.410,00	8.310.340,20	8.310.340,20
2012	4	TRANSFERENCIAS CORRIENTES	42	De la Administración del Estado.	420	De la Administración General del Estado.	42092	PLAN DE FORMACION CONTINUA INAP 2012	0,00	0,00	11.608,00	11.608,00

EJECUCIÓN PRESUPUESTOS DE INGRESOS EJERCICIOS 2011-2021

EJERCICIO	COD. CAPÍTULO	CAPÍTULO	COD. ARTÍCULO	ARTÍCULO	COD. CONCEPTO	CONCEPTO	COD. ECONÓMICA	ECONÓMICA	INICIAL	DEFINITIVO	DERECHOS RECONOCIDOS	RECAUDACIÓN NETA
2012	4	TRANSFERENCIAS CORRIENTES	45	De Comunidades Autónomas.	450	De la Administración General de las Comunidades Autónomas.	45020	SUBVENCIONES COMUNIDAD AREA BIENESTAR SOCIAL.	81.443,00	81.443,00	217.557,59	217.557,59
2012	4	TRANSFERENCIAS CORRIENTES	45	De Comunidades Autónomas.	450	De la Administración General de las Comunidades Autónomas.	45021	SUBVENCIONES COMUNIDAD DISCAPACITADOS	66.000,00	66.000,00	46.194,94	46.194,94
2012	4	TRANSFERENCIAS CORRIENTES	45	De Comunidades Autónomas.	450	De la Administración General de las Comunidades Autónomas.	45022	CONVENIO SERV. SOCIALES DE ATENCION PRIMARIA	227.171,00	227.171,00	159.015,85	159.015,85
2012	4	TRANSFERENCIAS CORRIENTES	45	De Comunidades Autónomas.	450	De la Administración General de las Comunidades Autónomas.	45023	SUBVENCIONES COMUNIDAD MUJER	149.525,00	149.525,00	76.768,75	76.768,75
2012	4	TRANSFERENCIAS CORRIENTES	45	De Comunidades Autónomas.	450	De la Administración General de las Comunidades Autónomas.	45024	SUBVENCIONES COMUNIDAD INMIGRACION	44.387,00	44.387,00	0,00	0,00
2012	4	TRANSFERENCIAS CORRIENTES	45	De Comunidades Autónomas.	450	De la Administración General de las Comunidades Autónomas.	45025	SUBVENCIONES COMUNIDAD VOLUNTARIADO	11.538,00	11.538,00	11.538,00	11.538,00
2012	4	TRANSFERENCIAS CORRIENTES	45	De Comunidades Autónomas.	450	De la Administración General de las Comunidades Autónomas.	45026	SUBVENCIONES COMUNIDAD AREA BIENESTAR SOCIAL.	361.623,00	361.623,00	253.137,17	253.137,17
2012	4	TRANSFERENCIAS CORRIENTES	45	De Comunidades Autónomas.	450	De la Administración General de las Comunidades Autónomas.	45027	SUBVENCIONES COMUNIDAD MAYOR	37.748,00	37.748,00	26.454,47	26.454,47
2012	4	TRANSFERENCIAS CORRIENTES	45	De Comunidades Autónomas.	450	De la Administración General de las Comunidades Autónomas.	45029	SUBVENCIONES COMUNIDAD MENOR Y FAMILIA	215.413,00	215.413,00	150.774,17	150.774,17
2012	4	TRANSFERENCIAS CORRIENTES	45	De Comunidades Autónomas.	450	De la Administración General de las Comunidades Autónomas.	45030	Trans ctes en cumpl de conv sus con C.A en mat de Educación	247.700,00	247.700,00	191.591,00	191.591,00
2012	4	TRANSFERENCIAS CORRIENTES	45	De Comunidades Autónomas.	450	De la Administración General de las Comunidades Autónomas.	45031	SUBVENCIONES COMUNIDAD AREA EDUCACION.	40.995,00	40.995,00	20.497,50	20.497,50
2012	4	TRANSFERENCIAS CORRIENTES	45	De Comunidades Autónomas.	450	De la Administración General de las Comunidades Autónomas.	45032	Subvenciones	0,00	0,00	53.424,75	53.424,75
2012	4	TRANSFERENCIAS CORRIENTES	45	De Comunidades Autónomas.	450	De la Administración General de las Comunidades Autónomas.	45050	Tran ctes en cumpl de conv sus con C.A en mat de Em y Desarr	66.500,00	66.500,00	95.317,45	95.317,45
2012	4	TRANSFERENCIAS CORRIENTES	45	De Comunidades Autónomas.	450	De la Administración General de las Comunidades Autónomas.	45060	Otras trans ctes en cumplimiento de conv suscritos con C.A	0,00	0,00	-2.607,05	-2.607,05
2012	4	TRANSFERENCIAS CORRIENTES	45	De Comunidades Autónomas.	450	De la Administración General de las Comunidades Autónomas.	45061	SUBVENCIONES COMUNIDAD AREA SANIDAD.	12.600,00	12.600,00	36.539,13	36.539,13
2012	4	TRANSFERENCIAS CORRIENTES	45	De Comunidades Autónomas.	450	De la Administración General de las Comunidades Autónomas.	45062	SUBVENCIONES COMUNIDAD AREA SEGURIDAD	2.150.000,00	2.150.000,00	2.382.067,77	1.929.715,77
2012	4	TRANSFERENCIAS CORRIENTES	45	De Comunidades Autónomas.	450	De la Administración General de las Comunidades Autónomas.	45063	SUBVENCIONES COMUNIDAD CONVENIO PROTECCION CIVIL	8.004,00	8.004,00	4.002,00	4.002,00
2012	4	TRANSFERENCIAS CORRIENTES	45	De Comunidades Autónomas.	450	De la Administración General de las Comunidades Autónomas.	45064	SUBVENCIONES COMUNIDAD ESCUELAS Y TALLERES	180.000,00	180.000,00	0,00	0,00
2012	4	TRANSFERENCIAS CORRIENTES	45	De Comunidades Autónomas.	450	De la Administración General de las Comunidades Autónomas.	45080	SUBVENCIONES COMUNIDAD AREA JUVENTUD	10.000,00	10.000,00	0,00	0,00
2012	4	TRANSFERENCIAS CORRIENTES	45	De Comunidades Autónomas.	450	De la Administración General de las Comunidades Autónomas.	45081	SUBVENCIONES COMUNIDAD. CASA OFICIOS-TALLERES EMPL	344.897,00	344.897,00	0,00	0,00
2012	4	TRANSFERENCIAS CORRIENTES	45	De Comunidades Autónomas.	450	De la Administración General de las Comunidades Autónomas.	45082	SUBVENCIONES COMUNIDAD. CASA OFICIOS-TALLERES EMPL	260.000,00	260.000,00	139.919,56	139.919,56
2012	4	TRANSFERENCIAS CORRIENTES	45	De Comunidades Autónomas.	450	De la Administración General de las Comunidades Autónomas.	45083	SUBVENCIONES COMUNIDAD. CASA OFICIOS-TALLERES EMPL	28.244,00	28.244,00	8.986,87	8.986,87
2012	4	TRANSFERENCIAS CORRIENTES	45	De Comunidades Autónomas.	450	De la Administración General de las Comunidades Autónomas.	45084	SUBVENCIONES COMUNIDAD. CASA OFICIOS-TALLERES EMPL	112.192,00	112.192,00	0,00	0,00
2012	4	TRANSFERENCIAS CORRIENTES	45	De Comunidades Autónomas.	450	De la Administración General de las Comunidades Autónomas.	45085	SUBVENCIONES COMUNIDAD DESARROLLO EMPRESARIAL	149.754,00	149.754,00	105.214,59	105.214,59
2012	4	TRANSFERENCIAS CORRIENTES	45	De Comunidades Autónomas.	450	De la Administración General de las Comunidades Autónomas.	45087	SUBVENCIONES COMUNIDAD. FERIAS-EXPOSICIONES.	50.000,00	50.000,00	0,00	0,00

EJECUCIÓN PRESUPUESTOS DE INGRESOS EJERCICIOS 2011-2021

EJERCICIO	COD. CAPÍTULO	CAPÍTULO	COD. ARTÍCULO	ARTÍCULO	COD. CONCEPTO	CONCEPTO	COD. ECONÓMICA	ECONÓMICA	INICIAL	DEFINITIVO	DERECHOS RECONOCIDOS	RECAUDACIÓN NETA
2012	4	TRANSFERENCIAS CORRIENTES	45	De Comunidades Autónomas.	450	De la Administración General de las Comunidades Autónomas.	45088	SUBVENCIONES COMUNIDAD. CONSUMO □	20.000,00	20.000,00	16.500,00	16.500,00
2012	4	TRANSFERENCIAS CORRIENTES	45	De Comunidades Autónomas.	450	De la Administración General de las Comunidades Autónomas.	45089	SUBVENCIONES COMUNIDAD VARIAS.	1.000,00	1.000,00	8.665,21	8.665,21
2012	4	TRANSFERENCIAS CORRIENTES	45	De Comunidades Autónomas.	450	De la Administración General de las Comunidades Autónomas.	45091	SUBVENCIONES COMUNIDAD BIBLIOTECAS	54.694,00	54.694,00	0,00	0,00
2012	4	TRANSFERENCIAS CORRIENTES	45	De Comunidades Autónomas.	450	De la Administración General de las Comunidades Autónomas.	45093	SUBVENCIONES COMUNIDAD PROGRAMACION CULTURAL	8.000,00	8.000,00	0,00	0,00
2012	4	TRANSFERENCIAS CORRIENTES	46	De Entidades Locales.	467	De Consorcios.	46700	SUBVENCIONES COMUNIDAD: RECOGIDA PAPEL.	76.800,00	76.800,00	0,00	0,00
2012	4	TRANSFERENCIAS CORRIENTES	47	De Empresas privadas.	470	De empresas privadas	47000	TRANSFERENCIAS DE EMPRESAS PRIVADAS	55.000,00	55.000,00	18.164,48	18.164,48
2012	4	TRANSFERENCIAS CORRIENTES	49	Del exterior.	490	Del Fondo Social Europeo.	49000	SUBVENCIONES COMUNIDAD. CASA OFICIOS-TALLERES EMPL	66.500,00	66.500,00	66.500,00	66.500,00
2012	4	TRANSFERENCIAS CORRIENTES	49	Del exterior.	490	Del Fondo Social Europeo.	49001	SUBVENCIONES COMUNIDAD. CASA OFICIOS-TALLERES EMPL	344.897,00	344.897,00	0,00	0,00
2012	4	TRANSFERENCIAS CORRIENTES	49	Del exterior.	490	Del Fondo Social Europeo.	49002	SUBVENCIONES COMUNIDAD. CASA OFICIOS-TALLERES EMPL	260.000,00	260.000,00	154.714,05	154.714,05
2012	4	TRANSFERENCIAS CORRIENTES	49	Del exterior.	490	Del Fondo Social Europeo.	49003	SUBVENCIONES COMUNIDAD. CASA OFICIOS-TALLERES EMPL	28.244,00	28.244,00	0,00	0,00
2012	4	TRANSFERENCIAS CORRIENTES	49	Del exterior.	497	Otras transferencias de la Unión Europea.	49701	OTRAS TRANSFERENCIAS DE LA UNION EUROPEA	156.278,00	156.278,00	235.968,06	235.968,06
2012	5	INGRESOS PATRIMONIALES	52	Intereses de depósitos.	520	Intereses de cuentas bancarias	52000	INTERESES DE DEPOSITOS	20.000,00	20.000,00	262.100,69	262.100,69
2012	5	INGRESOS PATRIMONIALES	53	Dividendos y participación beneficios.	534	De Soc merc, entid púb empr y otros organismos públicos.	53400	De soc y entidades dependientes de las entidades locales.	2.000.000,00	2.000.000,00	2.000.000,00	2.000.000,00
2012	5	INGRESOS PATRIMONIALES	54	Rentas de bienes inmuebles.	541	Arrendamientos de fincas urbanas.	54100	PRODUCTO DEL ARRENDAMIENTO DE FINCAS URBANAS	156.000,00	156.000,00	161.945,80	161.945,80
2012	5	INGRESOS PATRIMONIALES	55	Productos de concesiones y aprovechamientos especiales.	550	De concesiones admtivas con contraprestación periódica	55001	CANON CONCESION TANATORIO	300.000,00	300.000,00	182.115,00	76.095,00
2012	5	INGRESOS PATRIMONIALES	55	Productos de concesiones y aprovechamientos especiales.	550	De concesiones admtivas con contraprestación periódica	55002	CANON CONCESION COMERCIAL MULTIUSOS □	150.000,00	150.000,00	130.000,00	130.000,00
2012	5	INGRESOS PATRIMONIALES	55	Productos de concesiones y aprovechamientos especiales.	550	De concesiones admtivas con contraprestación periódica	55003	CANON CONCESIONES DEPORTES □	265.000,00	265.000,00	0,00	0,00
2012	5	INGRESOS PATRIMONIALES	55	Productos de concesiones y aprovechamientos especiales.	550	De concesiones admtivas con contraprestación periódica	55004	CANON CONCESIONES SERVICIOS A LA CIUDAD □	278.770,00	278.770,00	0,00	0,00
2012	5	INGRESOS PATRIMONIALES	55	Productos de concesiones y aprovechamientos especiales.	551	De concesiones admtivas con contraprestación no periódica	55100	CANON CANAL ISABEL II □	4.950.000,00	4.950.000,00	3.962.925,00	3.962.925,00
2012	5	INGRESOS PATRIMONIALES	55	Productos de concesiones y aprovechamientos especiales.	559	Otras concesiones y aprovechamientos.	55900	OTROS CANON DE EXPLOTACION	99.360,00	99.360,00	674.081,81	31.595,99
2012	6	ENAJENACIÓN DE INVERSIONES REALES	60	De terrenos.	600	Venta de solares.	60000	ENAJENACION SOLARES	7.802.844,00	7.802.844,00	0,00	0,00
2012	7	TRANSFERENCIAS DE CAPITAL	72	De la Administración del Estado.	720	De la Administración General del Estado.	72000	DEL ESTADO, PLANES PROVINCIALES	0,00	0,00	1.452.662,32	1.452.662,32
2012	7	TRANSFERENCIAS DE CAPITAL	79	Del exterior.	797	Otras transferencias de la Unión Europea.	79701	Otras transferencias de la Unión Europea.	80.006,00	80.006,00	0,00	0,00
2012	8	ACTIVOS FINANCIEROS	81	Enajenación de oblig y bonos fuera del sector público.	810	Enajenación de oblig y bonos fuera del sector público a c/p	81000	VENTA DE ACTIVOS FINANCIEROS	100,00	100,00	0,00	0,00
2012	8	ACTIVOS FINANCIEROS	83	Reintegros de préstamos de fuera del sector público.	830	Reintegros de préstamos de fuera del sector público a c/p	83000	DE ANTICIPOS DE PAGAS Y DEMAS PRESTAMOS AL PERSONA	500.000,00	500.000,00	334.892,15	334.892,15

EJECUCIÓN PRESUPUESTOS DE INGRESOS EJERCICIOS 2011-2021

EJERCICIO	COD. CAPÍTULO	CAPÍTULO	COD. ARTÍCULO	ARTÍCULO	COD. CONCEPTO	CONCEPTO	COD. ECONÓMICA	ECONÓMICA	INICIAL	DEFINITIVO	DERECHOS RECONOCIDOS	RECAUDACIÓN NETA
2012	8	ACTIVOS FINANCIEROS	87	Remanente de tesorería.	870	Remanente de tesorería.	87000	Para gastos generales.	0,00	218.991,92	0,00	0,00
2012	8	ACTIVOS FINANCIEROS	87	Remanente de tesorería.	870	Remanente de tesorería.	87010	PARA GASTOS CON FINANCIACION AFECTADA	0,00	8.048.838,89	0,00	0,00
2012	9	PASIVOS FINANCIEROS	91	Préstamos recibidos en euros.	910	Préstamos recibidos a c/p de entes del sector público.	91003	PRESTAMOS A M Y LARGO PLAZO (INVERSION)2	4.161.500,00	4.161.500,00	8.204.143,10	8.204.143,10
2013	1	IMPUESTOS DIRECTOS	10	Impuesto sobre la Renta.	100	Impuestos sobre la Renta de las Personas Físicas.	10000	IMPUESTO SOBRE LA RENTA DE LAS PERSONAS FISICAS	4.517.630,00	4.517.630,00	4.267.360,58	4.267.360,58
2013	1	IMPUESTOS DIRECTOS	11	Impuestos sobre el capital.	112	Imppto sobre Bienes Inmuebles. Bienes Inmue de Nat Rústica	11200	IBI: DE NATURALEZA RUSTICA	40.000,00	40.000,00	32.225,98	25.594,80
2013	1	IMPUESTOS DIRECTOS	11	Impuestos sobre el capital.	113	Imppto sobre Bienes Inmuebles. Bienes inmuebles de Nat Urbana	11300	IBI: DE NATURALEZA URBANA	37.950.000,00	37.950.000,00	38.580.244,74	33.664.116,08
2013	1	IMPUESTOS DIRECTOS	11	Impuestos sobre el capital.	114	Imppto s/ Bien Inmu. Bien Inmu de caracter especiales.	11400	IMPTO. SOBRE INCREMENTO VALOR TERRENOS DE NATURALE	1.069,00	1.069,00	1.028,07	0,00
2013	1	IMPUESTOS DIRECTOS	11	Impuestos sobre el capital.	115	Impuesto sobre Vehículos de Tracción Mecánica.	11500	IMPUESTO SOBRE VEHICULOS TRACCION MECAN.	4.600.000,00	4.600.000,00	4.584.286,04	3.798.168,36
2013	1	IMPUESTOS DIRECTOS	11	Impuestos sobre el capital.	116	Impuesto sobre Increm del Valor de los Terren de Nat Urbana.	11600	IMPTO. SOBRE INCREMENTO VALOR TERRENOS DE NATURALE	12.000.000,00	12.000.000,00	7.810.856,02	6.131.587,60
2013	1	IMPUESTOS DIRECTOS	13	Impuesto sobre las Actividades Económicas.	130	Impuesto sobre Actividades Económicas.	13000	I.A.E.: EMPRESARIAL	2.500.000,00	2.500.000,00	2.858.611,08	2.549.375,90
2013	1	IMPUESTOS DIRECTOS	13	Impuesto sobre las Actividades Económicas.	130	Impuesto sobre Actividades Económicas.	13001	I.A.E.: PROFESIONALES Y ARTISTICAS	130,00	130,00	130,38	0,00
2013	1	IMPUESTOS DIRECTOS	13	Impuesto sobre las Actividades Económicas.	130	Impuesto sobre Actividades Económicas.	13002	I.A.E.: CUOTAS NACIONALES Y PROVINCIALES	300.000,00	300.000,00	392.204,64	392.204,64
2013	2	IMPUESTOS INDIRECTOS	21	Impuestos sobre el Valor Añadido.	210	Impuesto sobre el Valor Añadido.	21000	IMPUESTO SOBRE EL VALOR AÑADIDO	1.503.280,00	1.503.280,00	1.239.450,17	1.239.450,17
2013	2	IMPUESTOS INDIRECTOS	22	Sobre consumos específicos.	220	Impuestos Especiales.	22000	Impuesto sobre el alcohol y bebidas derivadas.	20.070,00	20.070,00	20.325,48	20.325,48
2013	2	IMPUESTOS INDIRECTOS	22	Sobre consumos específicos.	220	Impuestos Especiales.	22001	Impuesto sobre la cerveza.	7.330,00	7.330,00	18.587,81	18.587,81
2013	2	IMPUESTOS INDIRECTOS	22	Sobre consumos específicos.	220	Impuestos Especiales.	22003	Impuesto sobre las labores del tabaco.	134.030,00	134.030,00	49.963,44	49.963,44
2013	2	IMPUESTOS INDIRECTOS	22	Sobre consumos específicos.	220	Impuestos Especiales.	22004	Impuesto sobre hidrocarburos.	159.730,00	159.730,00	137.441,74	137.441,74
2013	2	IMPUESTOS INDIRECTOS	22	Sobre consumos específicos.	220	Impuestos Especiales.	22006	Impuesto sobre productos intermedios.	450,00	450,00	458,28	458,28
2013	2	IMPUESTOS INDIRECTOS	29	Otros impuestos indirectos.	290	Impuesto sobre construcciones, instalaciones y obras.	29000	IMPTO.S/CONSTRUCCIONES, INSTALAC. Y OBRA	950.000,00	950.000,00	909.785,23	854.221,07
2013	3	TASAS, PRECIOS PÚBLICOS Y OTROS INGRESOS	30	Tasas por la prestación de servicios públicos básicos.	301	Servicio de alcantarillado.	30100	TASAS: ALCANTARILLADO	0,00	0,00	13.613,89	0,00
2013	3	TASAS, PRECIOS PÚBLICOS Y OTROS INGRESOS	30	Tasas por la prestación de servicios públicos básicos.	309	Otras tasas por prestación de servicios básicos.	30900	TASAS: SERVICIOS PROTECCION CIVIL	17.000,00	17.000,00	5.551,79	3.519,48
2013	3	TASAS, PRECIOS PÚBLICOS Y OTROS INGRESOS	30	Tasas por la prestación de servicios públicos básicos.	309	Otras tasas por prestación de servicios públicos básicos.	30901	TASAS: CEMENTERIOS	60.000,00	60.000,00	60.394,63	59.298,71
2013	3	TASAS, PRECIOS PÚBLICOS Y OTROS INGRESOS	30	Tasas por la prestación de servicios públicos básicos.	309	Otras tasas por prestación de servicios básicos.	30902	TASAS: RECOGIDA DE ANIMALES (AMPLIABLE)	6.000,00	6.000,00	9.181,96	9.181,96
2013	3	TASAS, PRECIOS PÚBLICOS Y OTROS INGRESOS	31	Tasas por la prest de servic públ de carácter social y prefe	312	Servicios Urbanísticos	31200	TASAS: LICENCIAS URBANISTICAS	0,00	0,00	-512,35	-512,35
2013	3	TASAS, PRECIOS PÚBLICOS Y OTROS INGRESOS	31	Tasas por la prest de servic públ de carácter social y prefe	319	Otras tasas por prest de servic de carácter preferente	31900	TASAS: INSPECCION SANITARIA Y SANIDAD PREVENTIVA	5.000,00	5.000,00	2.852,32	2.852,32

EJECUCIÓN PRESUPUESTOS DE INGRESOS EJERCICIOS 2011-2021

EJERCICIO	COD. CAPÍTULO	CAPÍTULO	COD. ARTÍCULO	ARTÍCULO	COD. CONCEPTO	CONCEPTO	COD. ECONÓMICA	ECONÓMICA	INICIAL	DEFINITIVO	DERECHOS RECONOCIDOS	RECAUDACIÓN NETA
2013	3	TASAS, PRECIOS PÚBLICOS Y OTROS INGRESOS	32	Tasas por la realizac de actividad de competencia local.	321	Licencias urbanísticas.	32100	TASAS: LICENCIAS URBANISTICAS	380.000,00	380.000,00	529.381,23	503.060,71
2013	3	TASAS, PRECIOS PÚBLICOS Y OTROS INGRESOS	32	Tasas por la realizac de actividad de competencia local.	323	Tasas por otros servicios urbanísticos.	32300	TASAS: LICENCIAS URBANISTICAS	1.000,00	1.000,00	0,00	0,00
2013	3	TASAS, PRECIOS PÚBLICOS Y OTROS INGRESOS	32	Tasas por la realizac de actividad de competencia local.	325	Tasa por expedición de documentos.	32500	TASAS: EXPEDICION DE DOCUMENTOS	30.000,00	30.000,00	32.062,07	32.062,07
2013	3	TASAS, PRECIOS PÚBLICOS Y OTROS INGRESOS	32	Tasas por la realizac de actividad de competencia local.	326	Tasa por retirada de vehiculos.	32600	TASAS: RETIRADA DE VEHICULOS	142.000,00	142.000,00	58.932,39	58.932,39
2013	3	TASAS, PRECIOS PÚBLICOS Y OTROS INGRESOS	32	Tasas por la realizac de actividad de competencia local.	329	Otras tasas por la realizac de actividad de compet local	32900	TASAS: LICENCIA APERTURA ESTABLECIMIENTOS	480.000,00	480.000,00	352.662,35	337.672,98
2013	3	TASAS, PRECIOS PÚBLICOS Y OTROS INGRESOS	32	Tasas por la realizac de actividad de competencia local.	329	Otras tasas por la realizac de actividad de compet local	32901	TASAS: PRESTACION SERVICIOS DE CARACTER GENERAL	7.000,00	7.000,00	-78,72	-78,72
2013	3	TASAS, PRECIOS PÚBLICOS Y OTROS INGRESOS	32	Tasas por la realizac de actividad de competencia local.	329	Otras tasas por la realizac de actividad de compet local	32902	TASAS: BODAS CIVILES	6.000,00	6.000,00	3.164,02	3.164,02
2013	3	TASAS, PRECIOS PÚBLICOS Y OTROS INGRESOS	33	Tasas por utilizac privat o el aprovech esp del dom púb loc	331	Tasa por entrada de vehiculos.	33100	TASAS: VADOS Y RESERVA VIA PUBLICA PARA CARGA Y DE	160.000,00	160.000,00	156.100,49	143.438,51
2013	3	TASAS, PRECIOS PÚBLICOS Y OTROS INGRESOS	33	Tasas por utilizac privat o el aprovech esp del dom púb loc	332	Tasa por util privat o aprove esp por emp expl de ser de sum	33200	TASAS: IBERDROLA. APROV.SUELO,SUBSUELO Y VUELO.	850.000,00	850.000,00	728.874,51	673.802,69
2013	3	TASAS, PRECIOS PÚBLICOS Y OTROS INGRESOS	33	Tasas por utilizac privat o el aprovech esp del dom púb loc	332	Tasas por utilizac privat o el aprovech esp por emp expl de ser de sum	33201	TASAS: GAS NATURAL. APROV.SUELO,SUBSUELO Y VUELO.	160.000,00	160.000,00	386.665,87	160.005,02
2013	3	TASAS, PRECIOS PÚBLICOS Y OTROS INGRESOS	33	Tasas por utilizac privat o el aprovech esp del dom púb loc	333	Tasa por util privat o aprove esp por emp expl de ser telec	33300	TASAS: TELEFONIA MOVIL	1.000,00	1.000,00	-33.097,06	-36.589,02
2013	3	TASAS, PRECIOS PÚBLICOS Y OTROS INGRESOS	33	Tasas por utilizac privat o el aprovech esp del dom púb loc	335	Tasa por ocupación de la vía pública con terrazas.	33500	TASAS: INSTAL QUIOSCOS,MESAS,SILLAS Y	110.000,00	110.000,00	92.371,33	66.137,01
2013	3	TASAS, PRECIOS PÚBLICOS Y OTROS INGRESOS	33	Tasas por utilizac privat o el aprovech esp del dom púb loc	338	Compensación de Telefónica de España S.A.	33800	COMPENSACIÓN DE TELEFONICA DE ESPAÑA SA	690.000,00	690.000,00	464.996,74	464.996,74
2013	3	TASAS, PRECIOS PÚBLICOS Y OTROS INGRESOS	33	Tasas por utilizac privat o el aprovech esp del dom púb loc	339	Otras tasas por utilización privativa del dominio público.	33900	TASAS: OCUPACION DE SUBSUELO,SUELO Y VUELO USO PUB	400.000,00	400.000,00	446.901,01	298.431,83
2013	3	TASAS, PRECIOS PÚBLICOS Y OTROS INGRESOS	33	Tasas por utilizac privat o el aprovech esp del dom púb loc	339	Tasas por utilización privativa del dominio público.	33901	TASAS: FERIANTES	45.000,00	45.000,00	49.634,03	49.634,03
2013	3	TASAS, PRECIOS PÚBLICOS Y OTROS INGRESOS	33	Tasas por utilizac privat o el aprovech esp del dom púb loc	339	Otras tasas por utilización privativa del dominio público.	33902	TASAS: MERCADILLO	5.000,00	5.000,00	4.178,02	3.139,92
2013	3	TASAS, PRECIOS PÚBLICOS Y OTROS INGRESOS	34	Precios públicos.	341	Servicios asistenciales.	34101	PRECIOS PUBLICOS: MAYOR	18.000,00	18.000,00	39.216,14	39.216,14
2013	3	TASAS, PRECIOS PÚBLICOS Y OTROS INGRESOS	34	Precios públicos.	341	Servicios asistenciales.	34102	PRECIOS PUBLICOS: DISCAPACIDAD	4.000,00	4.000,00	0,00	0,00
2013	3	TASAS, PRECIOS PÚBLICOS Y OTROS INGRESOS	34	Precios públicos.	343	Servicios deportivos.	34300	PRECIOS PUBLICOS: AREA DEPORTES	4.000.000,00	4.000.000,00	3.072.678,59	3.072.678,59
2013	3	TASAS, PRECIOS PÚBLICOS Y OTROS INGRESOS	34	Precios públicos.	344	Entradas a museos, exposiciones, espectáculos.	34400	PRECIOS PUBLICOS:PROGRAMACION CULTURAL	129.000,00	129.000,00	17.731,52	17.731,52
2013	3	TASAS, PRECIOS PÚBLICOS Y OTROS INGRESOS	34	Precios públicos.	346	Precios públicos	34601	PRECIOS PUBLICOS:ESCUELAS Y TALLERES	0,00	0,00	650.020,27	650.020,27
2013	3	TASAS, PRECIOS PÚBLICOS Y OTROS INGRESOS	34	Precios públicos.	349	Otros precios públicos.	34900	PRECIOS PUBLICOS:ESCUELAS Y TALLERES	825.000,00	825.000,00	396.535,12	396.535,12
2013	3	TASAS, PRECIOS PÚBLICOS Y OTROS INGRESOS	34	Precios públicos.	349	Otros precios públicos.	34901	PRECIOS PUBLICOS:AREA JUVENTUD	90.000,00	90.000,00	85.430,09	85.430,09
2013	3	TASAS, PRECIOS PÚBLICOS Y OTROS INGRESOS	36	Ventas.	360	Ventas	36002	VENTAS	35.000,00	35.000,00	17.779,67	17.779,67
2013	3	TASAS, PRECIOS PÚBLICOS Y OTROS INGRESOS	38	Reintegros de operaciones corrientes.	389	Otros reintegros de operaciones corrientes.	38900	REINTEGRO DE PRESUPUESTOS CERRADOS	1.000,00	1.000,00	579,43	579,43

EJECUCIÓN PRESUPUESTOS DE INGRESOS EJERCICIOS 2011-2021

EJERCICIO	COD. CAPÍTULO	CAPÍTULO	COD. ARTÍCULO	ARTÍCULO	COD. CONCEPTO	CONCEPTO	COD. ECONÓMICA	ECONÓMICA	INICIAL	DEFINITIVO	DERECHOS RECONOCIDOS	RECAUDACIÓN NETA
2013	3	TASAS, PRECIOS PÚBLICOS Y OTROS INGRESOS	38	Reintegros de operaciones corrientes.	389	Otros reintegros de operaciones corrientes.	38901	REINTEGROS: DE PAGOS INDEBIDOS	30.000,00	30.000,00	133.715,28	68.402,08
2013	3	TASAS, PRECIOS PÚBLICOS Y OTROS INGRESOS	38	Reintegros de operaciones corrientes.	389	Otros reintegros de operaciones corrientes.	38902	REINTEGROS: DE ANUNCIOS DE PARTICULARES	20.000,00	20.000,00	13.612,92	13.612,92
2013	3	TASAS, PRECIOS PÚBLICOS Y OTROS INGRESOS	39	Otros ingresos.	391	Multas.	39100	Multas por infracciones urbanísticas.	6.000,00	6.000,00	13.456,30	13.456,30
2013	3	TASAS, PRECIOS PÚBLICOS Y OTROS INGRESOS	39	Otros ingresos.	391	Multas.	39120	Multas por infracciones de la Ordenanza de circulación.	300.000,00	300.000,00	0,00	0,00
2013	3	TASAS, PRECIOS PÚBLICOS Y OTROS INGRESOS	39	Otros ingresos.	392	Recar del periodo ejec y por declarac extemp sin requer prev	39200	Recargo por declaración extemporánea sin requerimi. Previo	60.000,00	60.000,00	119.149,37	44.482,02
2013	3	TASAS, PRECIOS PÚBLICOS Y OTROS INGRESOS	39	Otros ingresos.	392	Recar del periodo ejec y por declarac extemp sin requer prev	39211	Recargo de apremio.	445.000,00	445.000,00	441.890,88	441.890,88
2013	3	TASAS, PRECIOS PÚBLICOS Y OTROS INGRESOS	39	Otros ingresos.	393	Intereses de demora.	39300	INTERESES DE DEMORA	260.000,00	260.000,00	257.641,74	253.996,93
2013	3	TASAS, PRECIOS PÚBLICOS Y OTROS INGRESOS	39	Otros ingresos.	399	Otros ingresos diversos.	39901	OTROS INGRESOS:RECURSOS EVENTUALES	20.000,00	20.000,00	328.665,46	328.665,46
2013	3	TASAS, PRECIOS PÚBLICOS Y OTROS INGRESOS	39	Otros ingresos.	399	Otros ingresos diversos.	39902	OTROS INGRESOS:REGENERACION PAISAJISTICA	5.000,00	5.000,00	676,33	676,33
2013	3	TASAS, PRECIOS PÚBLICOS Y OTROS INGRESOS	39	Otros ingresos.	399	Otros ingresos diversos.	39903	OTROS INGRESOS:COBROS DUPLICADOS	0,00	0,00	-1.520,83	-1.520,83
2013	3	TASAS, PRECIOS PÚBLICOS Y OTROS INGRESOS	39	Otros ingresos.	399	Otros ingresos diversos.	39904	OTROS INGRESOS:PATROCINIOS EDUCACION	17.000,00	17.000,00	0,00	0,00
2013	3	TASAS, PRECIOS PÚBLICOS Y OTROS INGRESOS	39	Otros ingresos.	399	Otros ingresos diversos.	39905	OTROS INGRESOS:COSTAS PROC. EJECUTIVO	12.000,00	12.000,00	21.040,22	21.040,22
2013	3	TASAS, PRECIOS PÚBLICOS Y OTROS INGRESOS	39	Otros ingresos.	399	Otros ingresos diversos.	39906	OTROS INGRESOS:RECOGIDA PAPEL	0,00	0,00	11.634,07	11.634,07
2013	3	TASAS, PRECIOS PÚBLICOS Y OTROS INGRESOS	39	Otros ingresos.	399	Otros ingresos diversos.	39907	OTROS INGRESOS: RECOGIDA ENVASES	0,00	0,00	129.662,45	129.662,45
2013	3	TASAS, PRECIOS PÚBLICOS Y OTROS INGRESOS	39	Otros ingresos.	399	Otros ingresos diversos.	39909	OTROS INGRESOS DIVERSOS	15.000,00	17.479,34	86.700,00	80.750,00
2013	4	TRANSFERENCIAS CORRIENTES	42	De la Administración del Estado.	420	De la Administración General del Estado.	42010	Fondo Complementario de Financiación.	9.319.200,00	9.319.200,00	8.851.454,40	8.851.454,40
2013	4	TRANSFERENCIAS CORRIENTES	42	De la Administración del Estado.	420	De la Administración General del Estado.	42092	PLAN DE FORMACION CONTINUA INAP 2012	11.600,00	11.600,00	9.132,00	9.132,00
2013	4	TRANSFERENCIAS CORRIENTES	45	De Comunidades Autónomas.	450	De la Administración General de las Comunidades Autónomas.	45020	SUBVENCIONES COMUNIDAD AREA BIENESTAR SOCIAL.	89.088,00	89.088,00	143.416,45	136.381,94
2013	4	TRANSFERENCIAS CORRIENTES	45	De Comunidades Autónomas.	450	De la Administración General de las Comunidades Autónomas.	45021	SUBVENCIONES COMUNIDAD DISCAPACITADOS	22.051,00	22.051,00	20.879,23	19.138,10
2013	4	TRANSFERENCIAS CORRIENTES	45	De Comunidades Autónomas.	450	De la Administración General de las Comunidades Autónomas.	45022	CONVENIO SERV. SOCIALES DE ATENCION PRIMARIA	170.414,00	170.414,00	530.405,92	516.949,73
2013	4	TRANSFERENCIAS CORRIENTES	45	De Comunidades Autónomas.	450	De la Administración General de las Comunidades Autónomas.	45023	SUBVENCIONES COMUNIDAD MUJER	85.599,00	85.599,00	168.528,51	132.442,80
2013	4	TRANSFERENCIAS CORRIENTES	45	De Comunidades Autónomas.	450	De la Administración General de las Comunidades Autónomas.	45025	SUBVENCIONES COMUNIDAD VOLUNTARIADO	0,00	0,00	5.769,00	5.769,00
2013	4	TRANSFERENCIAS CORRIENTES	45	De Comunidades Autónomas.	450	De la Administración General de las Comunidades Autónomas.	45026	SUBVENCIONES COMUNIDAD AREA BIENESTAR SOCIAL.	145.386,00	145.386,00	116.352,12	104.872,21
2013	4	TRANSFERENCIAS CORRIENTES	45	De Comunidades Autónomas.	450	De la Administración General de las Comunidades Autónomas.	45027	SUBVENCIONES COMUNIDAD MAYOR	12.393,00	12.393,00	11.939,20	10.960,65
2013	4	TRANSFERENCIAS CORRIENTES	45	De Comunidades Autónomas.	450	De la Administración General de las Comunidades Autónomas.	45029	SUBVENCIONES COMUNIDAD MENOR Y FAMILIA	124.510,00	124.510,00	72.295,79	62.464,24

EJECUCIÓN PRESUPUESTOS DE INGRESOS EJERCICIOS 2011-2021

EJERCICIO	COD. CAPÍTULO	CAPÍTULO	COD. ARTÍCULO	ARTÍCULO	COD. CONCEPTO	CONCEPTO	COD. ECONÓMICA	ECONÓMICA	INICIAL	DEFINITIVO	DERECHOS RECONOCIDOS	RECAUDACIÓN NETA
2013	4	TRANSFERENCIAS CORRIENTES	45	De Comunidades Autónomas.	450	De la Administración General de las Comunidades Autónomas.	45030	Trans ctes en cumpl de conv sus con C.A en mat de Educación	230.464,00	230.464,00	291.105,13	232.142,22
2013	4	TRANSFERENCIAS CORRIENTES	45	De Comunidades Autónomas.	450	De la Administración General de las Comunidades Autónomas.	45031	SUBVENCIONES COMUNIDAD AREA EDUCACION.	28.697,00	28.697,00	0,00	0,00
2013	4	TRANSFERENCIAS CORRIENTES	45	De Comunidades Autónomas.	450	De la Administración General de las Comunidades Autónomas.	45032	SUBVENCIONES COMUNIDAD CONVENIO ACTIVIDADES	76.000,00	76.000,00	0,00	0,00
2013	4	TRANSFERENCIAS CORRIENTES	45	De Comunidades Autónomas.	450	De la Administración General de las Comunidades Autónomas.	45050	Tran ctes en cumpl de conv sus con C.A en mat de Em y Desarr	77.500,00	77.500,00	119.676,41	34.516,72
2013	4	TRANSFERENCIAS CORRIENTES	45	De Comunidades Autónomas.	450	De la Administración General de las Comunidades Autónomas.	45061	SUBVENCIONES COMUNIDAD AREA SANIDAD.	12.600,00	12.600,00	45.897,00	34.897,00
2013	4	TRANSFERENCIAS CORRIENTES	45	De Comunidades Autónomas.	450	De la Administración General de las Comunidades Autónomas.	45062	SUBVENCIONES COMUNIDAD AREA SEGURIDAD	1.150.000,00	1.150.000,00	869.986,97	869.986,97
2013	4	TRANSFERENCIAS CORRIENTES	45	De Comunidades Autónomas.	450	De la Administración General de las Comunidades Autónomas.	45063	SUBVENCIONES COMUNIDAD CONVENIO PROTECCION CIVIL	0,00	0,00	4.002,00	4.002,00
2013	4	TRANSFERENCIAS CORRIENTES	45	De Comunidades Autónomas.	450	De la Administración General de las Comunidades Autónomas.	45064	SUBVENCIONES COMUNIDAD ESCUELAS Y TALLERES	0,00	0,00	100.898,05	100.898,05
2013	4	TRANSFERENCIAS CORRIENTES	45	De Comunidades Autónomas.	450	De la Administración General de las Comunidades Autónomas.	45081	SUBVENCIONES COMUNIDAD. CASA OFICIOS-TALLERES EMPL	0,00	0,00	3.963,09	3.963,09
2013	4	TRANSFERENCIAS CORRIENTES	45	De Comunidades Autónomas.	450	De la Administración General de las Comunidades Autónomas.	45085	SUBVENCIONES COMUNIDAD DESARROLLO EMPRESARIAL	126.334,00	126.334,00	195.155,05	192.873,07
2013	4	TRANSFERENCIAS CORRIENTES	45	De Comunidades Autónomas.	450	De la Administración General de las Comunidades Autónomas.	45088	SUBVENCIONES COMUNIDAD. CONSUMO	20.000,00	20.000,00	0,00	0,00
2013	4	TRANSFERENCIAS CORRIENTES	45	De Comunidades Autónomas.	450	De la Administración General de las Comunidades Autónomas.	45089	SUBVENCIONES COMUNIDAD VARIAS.	1.000,00	40.600,00	199.440,00	51.848,00
2013	4	TRANSFERENCIAS CORRIENTES	45	De Comunidades Autónomas.	450	De la Administración General de las Comunidades Autónomas.	45091	SUBVENCIONES COMUNIDAD BIBLIOTECAS	25.000,00	25.000,00	0,00	0,00
2013	4	TRANSFERENCIAS CORRIENTES	46	De Entidades Locales.	462	De Ayuntamientos.	46200	TRANSFERENCIA CABALGATA	75.000,00	75.000,00	0,00	0,00
2013	4	TRANSFERENCIAS CORRIENTES	46	De Entidades Locales.	467	De Consorcios.	46700	SUBVENCIONES COMUNIDAD: RECOGIDA PAPEL.	0,00	0,00	-195.650,13	-195.650,13
2013	4	TRANSFERENCIAS CORRIENTES	47	De Empresas privadas.	470	De empresas privadas	47000	TRANSFERENCIAS DE EMPRESAS PRIVADAS	55.000,00	55.000,00	36.122,88	36.122,88
2013	4	TRANSFERENCIAS CORRIENTES	49	Del exterior.	490	Del Fondo Social Europeo.	49000	SUBVENCIONES COMUNIDAD. CASA OFICIOS-TALLERES EMPL	77.500,00	77.500,00	-578,57	-578,57
2013	4	TRANSFERENCIAS CORRIENTES	49	Del exterior.	490	Del Fondo Social Europeo.	49004	SUBVENCIONES F.S.E. IGUALDAD	30.595,00	30.595,00	15.297,67	1.722,46
2013	5	INGRESOS PATRIMONIALES	52	Intereses de depósitos.	520	Intereses de cuentas bancarias	52000	INTERESES DE DEPOSITOS	250.000,00	250.000,00	343.985,60	343.985,60
2013	5	INGRESOS PATRIMONIALES	53	Dividendos y participación beneficios.	534	De Soc merc, entid púb empr y otros organismos públicos.	53410	De soc y entidades no dependientes de las entidades locales.	0,00	0,00	318.442,59	318.339,29
2013	5	INGRESOS PATRIMONIALES	54	Rentas de bienes inmuebles.	541	Arrendamientos de fincas urbanas.	54100	PRODUCTO DEL ARRENDAMIENTO DE FINCAS URBANAS	160.000,00	160.000,00	124.278,41	124.278,33
2013	5	INGRESOS PATRIMONIALES	55	Productos de concesiones y aprovechamientos especiales.	550	De concesiones admtivas con contraprestación periódica	55001	CANON CONCESION TANATORIO	250.000,00	250.000,00	153.900,00	70.965,00
2013	5	INGRESOS PATRIMONIALES	55	Productos de concesiones y aprovechamientos especiales.	550	De concesiones admtivas con contraprestación periódica	55002	CANON CONCESION COMERCIAL MULTIUSOS	430.000,00	430.000,00	0,00	0,00
2013	5	INGRESOS PATRIMONIALES	55	Productos de concesiones y aprovechamientos especiales.	550	De concesiones admtivas con contraprestación periódica	55003	CANON CONCESIONES DEPORTES	317.000,00	317.000,00	123.378,51	95.239,27
2013	5	INGRESOS PATRIMONIALES	55	Productos de concesiones y aprovechamientos especiales.	550	De concesiones admtivas con contraprestación periódica	55004	CANON CONCESIONES SERVICIOS A LA CIUDAD	278.770,00	278.770,00	0,00	0,00

EJECUCIÓN PRESUPUESTOS DE INGRESOS EJERCICIOS 2011-2021

EJERCICIO	COD. CAPÍTULO	CAPÍTULO	COD. ARTÍCULO	ARTÍCULO	COD. CONCEPTO	CONCEPTO	COD. ECONÓMICA	ECONÓMICA	INICIAL	DEFINITIVO	DERECHOS RECONOCIDOS	RECAUDACIÓN NETA
2013	5	INGRESOS PATRIMONIALES	55	Productos de concesiones y aprovechamientos especiales.	551	De concesiones admtivas con contraprestación no periódica	55100	CANON CANAL ISABEL II □	1.350.000,00	1.350.000,00	1.320.975,00	1.320.975,00
2013	5	INGRESOS PATRIMONIALES	55	Productos de concesiones y aprovechamientos especiales.	559	Otras concesiones y aprovechamientos.	55900	OTROS CANON DE EXPLOTACION	99.360,00	99.360,00	19.362,68	19.362,68
2013	6	ENAJENACIÓN DE INVERSIONES REALES	60	De terrenos.	600	Venta de solares.	60000	ENAJENACION SOLARES	6.200.000,00	11.088.370,29	4.888.370,29	4.888.370,29
2013	7	TRANSFERENCIAS DE CAPITAL	75	De Comunidades Autónomas.	750	De la Administración General de las Comunidades Autónomas.	75007	De la Administración General de las Comunidades Autónomas.	0,00	0,00	-31.331,40	-31.331,40
2013	8	ACTIVOS FINANCIEROS	81	Enajenación de oblig y bonos fuera del sector público.	810	Enajenación de oblig y bonos fuera del sector público a c/p	81000	VENTA DE ACTIVOS FINANCIEROS	100,00	100,00	0,00	0,00
2013	8	ACTIVOS FINANCIEROS	83	Reintegros de préstamos de fuera del sector público.	830	Reintegros de préstamos de fuera del sector público a c/p	83000	DE ANTICIPOS DE PAGAS Y DEMAS PRESTAMOS AL PERSONA REMANENTE DE TESORERIA PARA GASTOS GENERALES	500.000,00	500.000,00	353.510,23	353.510,23
2013	8	ACTIVOS FINANCIEROS	87	Remanente de tesorería.	870	Remanente de tesorería.	87000	PARA GASTOS CON FINANCION AFECTADA	0,00	4.357.964,18	0,00	0,00
2013	8	ACTIVOS FINANCIEROS	87	Remanente de tesorería.	870	Remanente de tesorería.	87010	PRESTAMOS A M Y LARGO PLAZO (INVERSION)2	0,00	8.378.512,67	0,00	0,00
2013	9	PASIVOS FINANCIEROS	91	Préstamos recibidos en euros.	910	Préstamos recibidos a c/p de entes del sector público.	91003	PRESTAMOS RECIBIDOS A LARGO PLAZO	2.716.000,00	2.716.000,00	7.993.448,21	7.993.448,21
2013	9	PASIVOS FINANCIEROS	91	Préstamos recibidos en euros.	913	Préstam recibidos a l/p de entes de fuera del sector público	91300	PRESTAMOS RECIBIDOS A LARGO PLAZO	0,00	7.993.448,21	0,00	0,00
2014	1	IMPUESTOS DIRECTOS	10	Impuesto sobre la Renta.	100	Impuestos sobre la Renta de las Personas Físicas.	10000	IMPUESTO SOBRE LA RENTA DE LAS PERSONAS FISICAS	4.446.270,00	4.446.270,00	4.505.488,40	4.505.488,40
2014	1	IMPUESTOS DIRECTOS	11	Impuestos sobre el capital.	112	Impto sobre Bienes Inmuebles. Bienes Inmue de Nat Rústica	11200	IBI: DE NATURALEZA RUSTICA	41.250,00	41.250,00	40.985,98	21.948,66
2014	1	IMPUESTOS DIRECTOS	11	Impuestos sobre el capital.	113	Impto sobre Bienes Inmuebles. Bienes inmuebles de Nat Urbana	11300	IBI: DE NATURALEZA URBANA	37.950.000,00	37.950.000,00	37.647.060,20	32.423.734,45
2014	1	IMPUESTOS DIRECTOS	11	Impuestos sobre el capital.	114	Impto s/ Bien Inmu. Bien Inmu de caracter especiales.	11400	IMPTO. SOBRE INCREMENTO VALOR TERRENOS DE NATURALE	1.020,00	1.020,00	1.028,07	0,00
2014	1	IMPUESTOS DIRECTOS	11	Impuestos sobre el capital.	115	Impuesto sobre Vehículos de Tracción Mecánica.	11500	IMPUESTO SOBRE VEHICULOS TRACCION MECAN.	4.655.000,00	4.655.000,00	4.586.963,34	3.800.526,84
2014	1	IMPUESTOS DIRECTOS	11	Impuestos sobre el capital.	116	Impuesto sobre Increm del Valor de los Terren de Nat Urbana.	11600	IMPTO. SOBRE INCREMENTO VALOR TERRENOS DE NATURALE	11.000.000,00	11.000.000,00	15.351.201,62	13.400.390,76
2014	1	IMPUESTOS DIRECTOS	13	Impuesto sobre las Actividades Económicas.	130	Impuesto sobre Actividades Económicas.	13000	I.A.E.: EMPRESARIAL	2.870.000,00	2.870.000,00	2.687.277,80	2.408.106,24
2014	1	IMPUESTOS DIRECTOS	13	Impuesto sobre las Actividades Económicas.	130	Impuesto sobre Actividades Económicas.	13001	I.A.E.: PROFESIONALES Y ARTISTICAS	130,00	130,00	130,38	0,00
2014	1	IMPUESTOS DIRECTOS	13	Impuesto sobre las Actividades Económicas.	130	Impuesto sobre Actividades Económicas.	13002	I.A.E.: CUOTAS NACIONALES Y PROVINCIALES	500.000,00	500.000,00	592.568,18	501.824,84
2014	2	IMPUESTOS INDIRECTOS	21	Impuestos sobre el Valor Añadido.	210	Impuesto sobre el Valor Añadido.	21000	IMPUESTO SOBRE EL VALOR AÑADIDO	1.463.980,00	1.463.980,00	1.465.675,14	1.465.675,14
2014	2	IMPUESTOS INDIRECTOS	22	Sobre consumos específicos.	220	Impuestos Especiales.	22000	Impuesto sobre el alcohol y bebidas derivadas.	20.890,00	20.890,00	21.143,33	21.143,33
2014	2	IMPUESTOS INDIRECTOS	22	Sobre consumos específicos.	220	Impuestos Especiales.	22001	Impuesto sobre la cerveza.	6.970,00	6.970,00	7.412,66	7.412,66
2014	2	IMPUESTOS INDIRECTOS	22	Sobre consumos específicos.	220	Impuestos Especiales.	22003	Impuesto sobre las labores del tabaco.	114.150,00	114.150,00	125.132,65	125.132,65
2014	2	IMPUESTOS INDIRECTOS	22	Sobre consumos específicos.	220	Impuestos Especiales.	22004	Impuesto sobre hidrocarburos.	155.560,00	155.560,00	148.633,77	148.633,77
2014	2	IMPUESTOS INDIRECTOS	22	Sobre consumos específicos.	220	Impuestos Especiales.	22006	Impuesto sobre productos intermedios.	450,00	450,00	455,84	455,84

EJECUCIÓN PRESUPUESTOS DE INGRESOS EJERCICIOS 2011-2021

EJERCICIO	COD. CAPÍTULO	CAPÍTULO	COD. ARTÍCULO	ARTÍCULO	COD. CONCEPTO	CONCEPTO	COD. ECONÓMICA	ECONÓMICA	INICIAL	DEFINITIVO	DERECHOS RECONOCIDOS	RECAUDACIÓN NETA
2014	2	IMPUESTOS INDIRECTOS	29	Otros impuestos indirectos.	290	Impuesto sobre construcciones, instalaciones y obras.	29000	IMPTO.S/CONSTRUCCIONES, INSTALAC. Y OBRA	1.300.000,00	1.300.000,00	1.136.496,06	1.133.292,77
2014	3	TASAS, PRECIOS PÚBLICOS Y OTROS INGRESOS	30	Tasas por la prestación de servicios públicos básicos.	301	Servicio de alcantarillado.	30100	TASAS: ALCANTARILLADO	0,00	0,00	717,01	0,00
2014	3	TASAS, PRECIOS PÚBLICOS Y OTROS INGRESOS	30	Tasas por la prestación de servicios públicos básicos.	309	Otras tasas por prestación de servicios básicos.	30900	TASAS: SERVICIOS PROTECCION CIVIL	3.500,00	3.500,00	4.760,77	1.270,20
2014	3	TASAS, PRECIOS PÚBLICOS Y OTROS INGRESOS	30	Tasas por la prestación de servicios públicos básicos.	309	Otras tasas por prestación de servicios básicos.	30901	TASAS: CEMENTERIOS	560.000,00	560.000,00	66.464,54	66.281,92
2014	3	TASAS, PRECIOS PÚBLICOS Y OTROS INGRESOS	30	Tasas por la prestación de servicios públicos básicos.	309	Otras tasas por prestación de servicios básicos.	30902	TASAS: RECOGIDA DE ANIMALES (AMPLIABLE)	8.000,00	8.000,00	7.722,54	7.722,54
2014	3	TASAS, PRECIOS PÚBLICOS Y OTROS INGRESOS	31	Tasas por la prest de servic públ de carácter social y prefe	312	Servicios Urbanísticos	31200	TASAS: LICENCIAS URBANISTICAS	0,00	0,00	-1.002,27	-1.002,27
2014	3	TASAS, PRECIOS PÚBLICOS Y OTROS INGRESOS	31	Tasas por la prest de servic públ de carácter social y prefe	319	Otras tasas por prest de servic de carácter preferente	31900	TASAS: INSPECCION SANITARIA Y SANIDAD PREVENTIVA	3.500,00	3.500,00	12.146,21	12.146,21
2014	3	TASAS, PRECIOS PÚBLICOS Y OTROS INGRESOS	32	Tasas por la realizac de actividad de competencia local.	321	Licencias urbanísticas.	32100	TASAS: LICENCIAS URBANISTICAS	650.000,00	650.000,00	320.378,55	296.647,25
2014	3	TASAS, PRECIOS PÚBLICOS Y OTROS INGRESOS	32	Tasas por la realizac de actividad de competencia local.	325	Tasa por expedición de documentos.	32500	TASAS: EXPEDICION DE DOCUMENTOS	30.000,00	30.000,00	42.725,14	42.725,14
2014	3	TASAS, PRECIOS PÚBLICOS Y OTROS INGRESOS	32	Tasas por la realizac de actividad de competencia local.	326	Tasa por retirada de vehículos.	32600	TASAS: RETIRADA DE VEHICULOS	90.000,00	90.000,00	58.663,19	58.663,19
2014	3	TASAS, PRECIOS PÚBLICOS Y OTROS INGRESOS	32	Tasas por la realizac de actividad de competencia local.	329	Otras tasas por la realizac de actividad de compet local	32900	TASAS: LICENCIA APERTURA ESTABLECIMIENTOS	450.000,00	450.000,00	400.251,57	391.830,50
2014	3	TASAS, PRECIOS PÚBLICOS Y OTROS INGRESOS	32	Tasas por la realizac de actividad de competencia local.	329	Otras tasas por la realizac de actividad de compet local	32901	TASAS: PRESTACION SERVICIOS DE CARACTER GENERAL	1.000,00	1.000,00	-805,31	-805,31
2014	3	TASAS, PRECIOS PÚBLICOS Y OTROS INGRESOS	32	Tasas por la realizac de actividad de competencia local.	329	Otras tasas por la realizac de actividad de compet local	32902	TASAS: BODAS CIVILES	6.000,00	6.000,00	2.115,92	2.115,92
2014	3	TASAS, PRECIOS PÚBLICOS Y OTROS INGRESOS	33	Tasas por utilizac privat o el aprovech esp del dom púb loc	331	Tasa por entrada de vehículos.	33100	TASAS: VADOS Y RESERVA VIA PUBLICA PARA CARGA Y DE	175.000,00	175.000,00	165.040,11	153.651,14
2014	3	TASAS, PRECIOS PÚBLICOS Y OTROS INGRESOS	33	Tasas por utilizac privat o el aprovech esp del dom púb loc	332	Tasa por util privat o aprove esp por emp expl de ser de sum	33200	TASAS: IBERDROLA. APROV.SUELO,SUBSUELO Y VUELO.	800.000,00	800.000,00	649.395,97	574.955,51
2014	3	TASAS, PRECIOS PÚBLICOS Y OTROS INGRESOS	33	Tasas por utilizac privat o el aprovech esp del dom púb loc	332	Tasa por util privat o aprove esp por emp expl de ser de sum	33201	TASAS: GAS NATURAL. APROV.SUELO,SUBSUELO Y VUELO.	180.000,00	180.000,00	210.530,05	210.530,05
2014	3	TASAS, PRECIOS PÚBLICOS Y OTROS INGRESOS	33	Tasas por utilizac privat o el aprovech esp del dom púb loc	333	Tasa por util privat o aprove esp por emp expl de ser telec	33300	TASAS: TELEFONIA MOVIL	1.000,00	1.000,00	9.857,85	6.772,85
2014	3	TASAS, PRECIOS PÚBLICOS Y OTROS INGRESOS	33	Tasas por utilizac privat o el aprovech esp del dom púb loc	335	Tasas por ocupación de la vía pública con terrazas.	33500	TASAS: INSTAL QUIOSCOS,MESAS,SILLAS Y	140.000,00	140.000,00	62.136,64	46.439,71
2014	3	TASAS, PRECIOS PÚBLICOS Y OTROS INGRESOS	33	Tasas por utilizac privat o el aprovech esp del dom púb loc	338	Compensación de Telefónica de España S.A.	33800	COMPENSACION DE TELEFONICA DE ESPAÑA SA	500.000,00	500.000,00	564.147,36	564.147,36
2014	3	TASAS, PRECIOS PÚBLICOS Y OTROS INGRESOS	33	Tasas por utilizac privat o el aprovech esp del dom púb loc	339	Otras tasas por utilización privativa del dominio público.	33900	TASAS: OCUPACION DE SUBSUELO,SUELO Y VUELO USO PUB	450.000,00	450.000,00	367.441,13	286.741,89
2014	3	TASAS, PRECIOS PÚBLICOS Y OTROS INGRESOS	33	Tasas por utilizac privat o el aprovech esp del dom púb loc	339	Otras tasas por utilización privativa del dominio público.	33901	TASAS: FERIANTES	48.000,00	48.000,00	38.243,68	38.243,68
2014	3	TASAS, PRECIOS PÚBLICOS Y OTROS INGRESOS	33	Tasas por utilizac privat o el aprovech esp del dom púb loc	339	Otras tasas por utilización privativa del dominio público.	33902	TASAS: MERCADILLO	3.500,00	3.500,00	3.615,60	2.895,10
2014	3	TASAS, PRECIOS PÚBLICOS Y OTROS INGRESOS	34	Precios públicos.	341	Servicios asistenciales.	34101	PRECIOS PUBLICOS: MAYOR	30.000,00	30.000,00	43.502,86	43.502,86
2014	3	TASAS, PRECIOS PÚBLICOS Y OTROS INGRESOS	34	Precios públicos.	341	Servicios asistenciales.	34102	PRECIOS PUBLICOS: DISCAPACIDAD	5.000,00	5.000,00	0,00	0,00
2014	3	TASAS, PRECIOS PÚBLICOS Y OTROS INGRESOS	34	Precios públicos.	343	Servicios deportivos.	34300	PRECIOS PUBLICOS: AREA DEPORTES	4.000.000,00	4.000.000,00	2.958.317,32	2.958.317,32

EJECUCIÓN PRESUPUESTOS DE INGRESOS EJERCICIOS 2011-2021

EJERCICIO	COD. CAPÍTULO	CAPÍTULO	COD. ARTÍCULO	ARTÍCULO	COD. CONCEPTO	CONCEPTO	COD. ECONÓMICA	ECONÓMICA	INICIAL	DEFINITIVO	DERECHOS		RECAUDACIÓN
											RECONOCIDOS	NETA	
2014	3	TASAS, PRECIOS PÚBLICOS Y OTROS INGRESOS	34	Precios públicos.	344	Entradas a museos, exposiciones, espectáculos.	34400	PRECIOS PUBLICOS:PROGRAMACION CULTURAL	140.000,00	140.000,00	191.662,30	191.662,30	
2014	3	TASAS, PRECIOS PÚBLICOS Y OTROS INGRESOS	34	Precios públicos.	349	Otros precios públicos.	34900	PRECIOS PUBLICOS:ESCUELAS Y TALLERES	848.100,00	848.100,00	1.009.981,60	1.009.981,60	
2014	3	TASAS, PRECIOS PÚBLICOS Y OTROS INGRESOS	34	Precios públicos.	349	Otros precios públicos.	34901	PRECIOS PUBLICOS:AREA JUVENTUD	90.000,00	90.000,00	111.442,19	111.442,19	
2014	3	TASAS, PRECIOS PÚBLICOS Y OTROS INGRESOS	36	Ventas.	360	Ventas	36002	VENTAS	10.000,00	10.000,00	10.130,32	10.130,32	
2014	3	TASAS, PRECIOS PÚBLICOS Y OTROS INGRESOS	38	Reintegros de operaciones corrientes.	389	Otros reintegros de operaciones corrientes.	38900	REINTEGRO DE PRESUPUESTOS CERRADOS	1.000,00	1.000,00	3.849,05	2.715,05	
2014	3	TASAS, PRECIOS PÚBLICOS Y OTROS INGRESOS	38	Reintegros de operaciones corrientes.	389	Otros reintegros de operaciones corrientes.	38901	REINTEGROS: DE PAGOS INDEBIDOS	80.000,00	80.000,00	94.193,55	93.760,63	
2014	3	TASAS, PRECIOS PÚBLICOS Y OTROS INGRESOS	38	Reintegros de operaciones corrientes.	389	Otros reintegros de operaciones corrientes.	38902	REINTEGROS: DE ANUNCIOS DE PARTICULARES	20.000,00	20.000,00	19.058,74	18.818,34	
2014	3	TASAS, PRECIOS PÚBLICOS Y OTROS INGRESOS	39	Otros ingresos.	391	Multas.	39100	Multas por infracciones urbanísticas.	6.000,00	6.000,00	33.484,68	33.484,68	
2014	3	TASAS, PRECIOS PÚBLICOS Y OTROS INGRESOS	39	Otros ingresos.	391	Multas.	39120	Multas por infracciones de la Ordenanza de circulación.	300.000,00	300.000,00	95.506,28	95.506,28	
2014	3	TASAS, PRECIOS PÚBLICOS Y OTROS INGRESOS	39	Otros ingresos.	392	Recar del periodo ejec y por declarac extemp sin requer prev	39200	Recargo por declaración extemporánea sin requerimi. Previo	130.000,00	130.000,00	108.135,37	33.989,96	
2014	3	TASAS, PRECIOS PÚBLICOS Y OTROS INGRESOS	39	Otros ingresos.	392	Recar del periodo ejec y por declarac extemp sin requer prev	39211	Recargo de apremio.	450.000,00	450.000,00	434.593,93	434.593,93	
2014	3	TASAS, PRECIOS PÚBLICOS Y OTROS INGRESOS	39	Otros ingresos.	393	Intereses de demora.	39300	INTERESES DE DEMORA	200.000,00	200.000,00	251.134,19	246.927,93	
2014	3	TASAS, PRECIOS PÚBLICOS Y OTROS INGRESOS	39	Otros ingresos.	399	Otros ingresos diversos.	39901	OTROS INGRESOS:RECURSOS EVENTUALES	20.000,00	178.680,92	425.737,44	423.500,58	
2014	3	TASAS, PRECIOS PÚBLICOS Y OTROS INGRESOS	39	Otros ingresos.	399	Otros ingresos diversos.	39902	OTROS INGRESOS:REGENERACION PAISAJISTICA	5.000,00	5.000,00	150,00	150,00	
2014	3	TASAS, PRECIOS PÚBLICOS Y OTROS INGRESOS	39	Otros ingresos.	399	Otros ingresos diversos.	39904	OTROS INGRESOS:PATROCINIOS EDUCACION	6.000,00	6.000,00	0,00	0,00	
2014	3	TASAS, PRECIOS PÚBLICOS Y OTROS INGRESOS	39	Otros ingresos.	399	Otros ingresos diversos.	39905	OTROS INGRESOS:COSTAS PROC. EJECUTIVO	15.000,00	15.000,00	36.367,88	36.367,88	
2014	3	TASAS, PRECIOS PÚBLICOS Y OTROS INGRESOS	39	Otros ingresos.	399	Otros ingresos diversos.	39909	OTROS INGRESOS DIVERSOS	20.000,00	20.000,00	1.100,25	1.100,25	
2014	4	TRANSFERENCIAS CORRIENTES	42	De la Administración del Estado.	420	De la Administración General del Estado.	42010	Fondo Complementario de Financiación.	9.356.150,00	9.356.150,00	8.662.474,29	8.662.474,29	
2014	4	TRANSFERENCIAS CORRIENTES	42	De la Administración del Estado.	420	De la Administración General del Estado.	42092	PLAN DE FORMACION CONTINUA INAP 2012	9.132,00	9.132,00	0,00	0,00	
2014	4	TRANSFERENCIAS CORRIENTES	45	De Comunidades Autónomas.	450	De la Administración General de las Comunidades Autónomas.	45020	SUBVENCIONES COMUNIDAD AREA BIENESTAR SOCIAL.	111.744,00	111.744,00	209.009,76	153.138,17	
2014	4	TRANSFERENCIAS CORRIENTES	45	De Comunidades Autónomas.	450	De la Administración General de las Comunidades Autónomas.	45021	SUBVENCIONES COMUNIDAD DISCAPACITADOS	11.000,00	11.000,00	16.210,34	10.710,32	
2014	4	TRANSFERENCIAS CORRIENTES	45	De Comunidades Autónomas.	450	De la Administración General de las Comunidades Autónomas.	45022	CONVENIO SERV. SOCIALES DE ATENCION PRIMARIA	219.953,00	219.953,00	324.014,47	214.038,07	
2014	4	TRANSFERENCIAS CORRIENTES	45	De Comunidades Autónomas.	450	De la Administración General de las Comunidades Autónomas.	45023	SUBVENCIONES COMUNIDAD MUJER	100.897,00	100.897,00	205.396,87	138.613,86	
2014	4	TRANSFERENCIAS CORRIENTES	45	De Comunidades Autónomas.	450	De la Administración General de las Comunidades Autónomas.	45026	SUBVENCIONES COMUNIDAD AREA BIENESTAR SOCIAL.	92.037,00	92.037,00	167.639,83	121.621,63	
2014	4	TRANSFERENCIAS CORRIENTES	45	De Comunidades Autónomas.	450	De la Administración General de las Comunidades Autónomas.	45027	SUBVENCIONES COMUNIDAD MAYOR	11.304,00	11.304,00	16.658,20	11.006,20	

EJECUCIÓN PRESUPUESTOS DE INGRESOS EJERCICIOS 2011-2021

EJERCICIO	COD. CAPÍTULO	CAPÍTULO	COD. ARTÍCULO	ARTÍCULO	COD. CONCEPTO	CONCEPTO	COD. ECONÓMICA	ECONÓMICA	INICIAL	DEFINITIVO	DERECHOS RECONOCIDOS	RECAUDACIÓN NETA
2014	4	TRANSFERENCIAS CORRIENTES	45	De Comunidades Autónomas.	450	De la Administración General de las Comunidades Autónomas.	45029	SUBVENCIONES COMUNIDAD MENOR Y FAMILIA	147.411,00	147.411,00	223.187,02	143.453,85
2014	4	TRANSFERENCIAS CORRIENTES	45	De Comunidades Autónomas.	450	De la Administración General de las Comunidades Autónomas.	45030	Trans ctes en cumpl de conv sus con C.A en mat de Educación	189.837,00	189.837,00	153.815,28	93.568,09
2014	4	TRANSFERENCIAS CORRIENTES	45	De Comunidades Autónomas.	450	De la Administración General de las Comunidades Autónomas.	45050	Tran ctes en cumpl de conv sus con C.A en mat de Em y Desarr	85.000,00	85.000,00	-15.052,91	-15.052,91
2014	4	TRANSFERENCIAS CORRIENTES	45	De Comunidades Autónomas.	450	De la Administración General de las Comunidades Autónomas.	45051	De la Administración General de las Comunidades Autónomas.	85.000,00	85.000,00	0,00	0,00
2014	4	TRANSFERENCIAS CORRIENTES	45	De Comunidades Autónomas.	450	De la Administración General de las Comunidades Autónomas.	45061	SUBVENCIONES COMUNIDAD AREA SANIDAD.	12.600,00	12.600,00	37.114,00	21.714,00
2014	4	TRANSFERENCIAS CORRIENTES	45	De Comunidades Autónomas.	450	De la Administración General de las Comunidades Autónomas.	45062	SUBVENCIONES COMUNIDAD AREA SEGURIDAD	1.402.152,00	1.402.152,00	1.752.650,46	1.402.112,46
2014	4	TRANSFERENCIAS CORRIENTES	45	De Comunidades Autónomas.	450	De la Administración General de las Comunidades Autónomas.	45063	SUBVENCIONES COMUNIDAD CONVENIO PROTECCION CIVIL	0,00	0,00	4.002,00	4.002,00
2014	4	TRANSFERENCIAS CORRIENTES	45	De Comunidades Autónomas.	450	De la Administración General de las Comunidades Autónomas.	45081	SUBVENCIONES COMUNIDAD. CASA OFICIOS-TALLERES EMPL	0,00	0,00	204.151,82	204.151,82
2014	4	TRANSFERENCIAS CORRIENTES	45	De Comunidades Autónomas.	450	De la Administración General de las Comunidades Autónomas.	45088	SUBVENCIONES COMUNIDAD. CONSUMO	20.000,00	20.000,00	0,00	0,00
2014	4	TRANSFERENCIAS CORRIENTES	45	De Comunidades Autónomas.	450	De la Administración General de las Comunidades Autónomas.	45089	SUBVENCIONES COMUNIDAD VARIAS.	1.000,00	1.000,00	4.201,90	1.809,90
2014	4	TRANSFERENCIAS CORRIENTES	47	De Empresas privadas.	470	De empresas privadas	47000	TRANSFERENCIAS DE EMPRESAS PRIVADAS	60.000,00	60.000,00	42.848,08	42.848,08
2014	4	TRANSFERENCIAS CORRIENTES	49	Del exterior.	490	Del Fondo Social Europeo.	49000	SUBVENCIONES COMUNIDAD. CASA OFICIOS-TALLERES EMPL	85.000,00	85.000,00	-21.000,71	-21.000,71
2014	4	TRANSFERENCIAS CORRIENTES	49	Del exterior.	490	Del Fondo Social Europeo.	49001	SUBVENCIONES COMUNIDAD. CASA OFICIOS-TALLERES EMPL	85.000,00	85.000,00	0,00	0,00
2014	4	TRANSFERENCIAS CORRIENTES	49	Del exterior.	490	Del Fondo Social Europeo.	49004	SUBVENCIONES F.S.E. IGUALDAD	15.298,00	15.298,00	15.297,66	0,00
2014	4	TRANSFERENCIAS CORRIENTES	49	Del exterior.	497	Otras transferencias de la Unión Europea.	49700	OTRAS TRANSFERENCIAS DE LA UNION EUROPEA	0,00	0,00	151.146,60	43.714,00
2014	5	INGRESOS PATRIMONIALES	52	Intereses de depósitos.	520	Intereses de cuentas bancarias	52000	INTERESES DE DEPOSITOS	325.000,00	325.000,00	159.503,01	159.503,01
2014	5	INGRESOS PATRIMONIALES	53	Dividendos y participación beneficios.	534	De Soc merc, entid púb empr y otros organismos públicos.	53410	De soc y entidades no dependientes de las entidades locales.	322.000,00	322.000,00	429.619,84	429.619,84
2014	5	INGRESOS PATRIMONIALES	54	Rentas de bienes inmuebles.	541	Arrendamientos de fincas urbanas.	54100	PRODUCTO DEL ARRENDAMIENTO DE FINCAS URBANAS	110.000,00	110.000,00	81.950,87	70.222,93
2014	5	INGRESOS PATRIMONIALES	55	Productos de concesiones y aprovechamientos especiales.	550	De concesiones admtivas con contraprestación periódica	55001	CANON CONCESION TANATORIO	250.000,00	250.000,00	229.140,00	140.220,00
2014	5	INGRESOS PATRIMONIALES	55	Productos de concesiones y aprovechamientos especiales.	550	De concesiones admtivas con contraprestación periódica	55002	CANON CONCESION COMERCIAL MULTIUSOS	135.000,00	135.000,00	132.730,00	132.730,00
2014	5	INGRESOS PATRIMONIALES	55	Productos de concesiones y aprovechamientos especiales.	550	De concesiones admtivas con contraprestación periódica	55003	CANON CONCESIONES DEPORTES	371.000,00	371.000,00	216.304,72	178.538,81
2014	5	INGRESOS PATRIMONIALES	55	Productos de concesiones y aprovechamientos especiales.	550	De concesiones admtivas con contraprestación periódica	55004	CANON CONCESIONES SERVICIOS A LA CIUDAD	388.000,00	388.000,00	358.415,91	343.277,62
2014	5	INGRESOS PATRIMONIALES	55	Productos de concesiones y aprovechamientos especiales.	551	De concesiones admtivas con contraprestación no periódica	55100	CONCESIONES ADM. CONTRAPREST. NO PERIODICA	0,00	46.152.672,00	46.152.673,00	46.152.673,00
2014	5	INGRESOS PATRIMONIALES	55	Productos de concesiones y aprovechamientos especiales.	559	Otras concesiones y aprovechamientos.	55900	OTROS CANON DE EXPLOTACION	100.000,00	100.000,00	75.051,51	60.253,01
2014	6	ENAJENACIÓN DE INVERSIONES REALES	60	De terrenos.	600	Venta de solares.	60000	ENAJENACION SOLARES	0,00	2.884.050,00	3.412.099,55	3.412.099,55

EJECUCIÓN PRESUPUESTOS DE INGRESOS EJERCICIOS 2011-2021

EJERCICIO	COD. CAPÍTULO	CAPÍTULO	COD. ARTÍCULO	ARTÍCULO	COD. CONCEPTO	CONCEPTO	COD. ECONÓMICA	ECONÓMICA	INICIAL	DEFINITIVO	DERECHOS RECONOCIDOS	RECAUDACIÓN NETA
2014	6	ENAJENACIÓN DE INVERSIONES REALES	61	De las demás inversiones reales.	619	De otras inversiones reales.	61900	VIVIENDAS SOCIALES: LAS ROZAS.	600.000,00	600.000,00	0,00	0,00
2014	7	TRANSFERENCIAS DE CAPITAL	72	De la Administración del Estado.	720	De la Administración General del Estado.	72000	DEL ESTADO, PLANES PROVINCIALES	0,00	0,00	-83.538,72	-83.538,72
2014	7	TRANSFERENCIAS DE CAPITAL	79	Del exterior.	791	Del Fondo de Desarrollo Regional.	79100	Del Fondo de Desarrollo Regional.	0,00	0,00	231.283,62	231.283,62
2014	8	ACTIVOS FINANCIEROS	81	Enajenación de oblig y bonos fuera del sector público.	810	Enajenación de oblig y bonos fuera del sector público a c/p	81000	VENTA DE ACTIVOS FINANCIEROS	100,00	100,00	0,00	0,00
2014	8	ACTIVOS FINANCIEROS	83	Reintegros de préstamos de fuera del sector público.	830	Reintegros de préstamos de fuera del sector público a c/p	83000	DE ANTICIPOS DE PAGAS Y DEMAS PRESTAMOS AL PERSONA	500.000,00	500.000,00	610.320,85	343.540,17
2014	8	ACTIVOS FINANCIEROS	87	Remanente de tesorería.	870	Remanente de tesorería.	87000	PARA GASTOS GENERALES	0,00	3.198.147,80	0,00	0,00
2014	8	ACTIVOS FINANCIEROS	87	Remanente de tesorería.	870	Remanente de tesorería.	87010	PARA GASTOS CON FINANCIÓN AFECTADA	0,00	7.886.648,40	0,00	0,00
2014	9	PASIVOS FINANCIEROS	91	Préstamos recibidos en euros.	913	Préstamos recibidos a l/p de entes de fuera del sector público	91300	PRESTAMOS RECIBIDOS A LARGO PLAZO	3.150.000,00	11.331.345,00	0,00	0,00
2015	1	IMPUESTOS DIRECTOS	10	Impuesto sobre la Renta.	100	Impuestos sobre la Renta de las Personas Físicas.	10000	IMPUESTO SOBRE LA RENTA DE LAS PERSONAS FISICAS	4.801.820,00	4.801.820,00	4.843.038,41	4.843.038,41
2015	1	IMPUESTOS DIRECTOS	11	Impuestos sobre el capital.	112	Imppto sobre Bienes Inmuebles. Bienes Inmue de Nat Rústica	11200	IBI: DE NATURALEZA RUSTICA	41.000,00	41.000,00	40.338,14	32.439,62
2015	1	IMPUESTOS DIRECTOS	11	Impuestos sobre el capital.	113	Imppto sobre Bienes Inmuebles. Bienes inmuebles de Nat Urbana	11300	IBI: DE NATURALEZA URBANA	37.191.000,00	37.191.000,00	36.637.895,93	32.427.558,97
2015	1	IMPUESTOS DIRECTOS	11	Impuestos sobre el capital.	114	Imppto s/ Bien Inmu. Bien Inmu de caracter especiales.	11400	IMPTO. SOBRE INCREMENTO VALOR TERRENOS DE NATURALE	1.028,00	1.028,00	1.028,07	0,00
2015	1	IMPUESTOS DIRECTOS	11	Impuestos sobre el capital.	115	Impuesto sobre Vehículos de Tracción Mecánica.	11500	IMPUESTO SOBRE VEHICULOS TRACCION MECAN.	4.562.000,00	4.562.000,00	4.501.637,75	3.728.686,56
2015	1	IMPUESTOS DIRECTOS	11	Impuestos sobre el capital.	116	Impuesto sobre Incrém del Valor de los Terren de Nat Urbana.	11600	IMPTO. SOBRE INCREMENTO VALOR TERRENOS DE NATURALE	11.000.000,00	11.000.000,00	24.054.611,88	20.597.840,68
2015	1	IMPUESTOS DIRECTOS	13	Impuesto sobre las Actividades Económicas.	130	Impuesto sobre Actividades Económicas.	13000	I.A.E.: EMPRESARIAL	2.655.000,00	2.655.000,00	2.666.434,11	2.407.113,52
2015	1	IMPUESTOS DIRECTOS	13	Impuesto sobre las Actividades Económicas.	130	Impuesto sobre Actividades Económicas.	13001	I.A.E.: PROFESIONALES Y ARTISTICAS	130,00	130,00	0,00	0,00
2015	1	IMPUESTOS DIRECTOS	13	Impuesto sobre las Actividades Económicas.	130	Impuesto sobre Actividades Económicas.	13002	I.A.E.: CUOTAS NACIONALES Y PROVINCIALES	650.000,00	650.000,00	411.711,95	411.711,95
2015	2	IMPUESTOS INDIRECTOS	21	Impuestos sobre el Valor Añadido.	210	Impuesto sobre el Valor Añadido.	21000	IMPUESTO SOBRE EL VALOR AÑADIDO	1.788.050,00	1.788.050,00	1.601.558,05	1.601.558,05
2015	2	IMPUESTOS INDIRECTOS	22	Sobre consumos específicos.	220	Impuestos Especiales.	22000	Impuesto sobre el alcohol y bebidas derivadas.	20.760,00	20.760,00	23.616,11	23.616,11
2015	2	IMPUESTOS INDIRECTOS	22	Sobre consumos específicos.	220	Impuestos Especiales.	22001	Impuesto sobre la cerveza.	7.340,00	7.340,00	8.327,13	8.327,13
2015	2	IMPUESTOS INDIRECTOS	22	Sobre consumos específicos.	220	Impuestos Especiales.	22003	Impuesto sobre las labores del tabaco.	127.780,00	127.780,00	130.726,65	130.726,65
2015	2	IMPUESTOS INDIRECTOS	22	Sobre consumos específicos.	220	Impuestos Especiales.	22004	Impuesto sobre hidrocarburos.	205.290,00	205.290,00	252.129,52	252.129,52
2015	2	IMPUESTOS INDIRECTOS	22	Sobre consumos específicos.	220	Impuestos Especiales.	22006	Impuesto sobre productos intermedios.	440,00	440,00	608,95	608,95
2015	2	IMPUESTOS INDIRECTOS	29	Otros impuestos indirectos.	290	Impuesto sobre construcciones, instalaciones y obras.	29000	IMPTO.S/CONSTRUCCIONES, INSTALAC. Y OBRA	1.150.000,00	1.150.000,00	1.180.659,26	1.104.267,77
2015	3	TASAS, PRECIOS PÚBLICOS Y OTROS INGRESOS	30	Tasas por la prestación de servicios públicos básicos.	301	Servicio de alcantarillado.	30100	TASAS: ALCANTARILLADO	1.000,00	1.000,00	0,00	0,00

EJECUCIÓN PRESUPUESTOS DE INGRESOS EJERCICIOS 2011-2021

EJERCICIO	COD. CAPÍTULO	CAPÍTULO	COD. ARTÍCULO	ARTÍCULO	COD. CONCEPTO	CONCEPTO	COD. ECONÓMICA	ECONÓMICA	INICIAL	DEFINITIVO	DERECHOS RECONOCIDOS	RECAUDACIÓN NETA
2015	3	TASAS, PRECIOS PÚBLICOS Y OTROS INGRESOS	30	Tasas por la prestación de servicios públicos básicos.	309	Otras tasas por prestación de servicios básicos.	30900	TASAS: SERVICIOS PROTECCION CIVIL	3.500,00	3.500,00	7.594,66	2.200,23
2015	3	TASAS, PRECIOS PÚBLICOS Y OTROS INGRESOS	30	Tasas por la prestación de servicios públicos básicos.	309	Otras tasas por prestación de servicios básicos.	30901	TASAS: CEMENTERIOS	894.800,00	894.800,00	238.847,32	237.324,82
2015	3	TASAS, PRECIOS PÚBLICOS Y OTROS INGRESOS	30	Tasas por la prestación de servicios públicos básicos.	309	Otras tasas por prestación de servicios básicos.	30902	TASAS: RECOGIDA DE ANIMALES (AMPLIABLE)	8.000,00	8.000,00	2.291,26	2.291,26
2015	3	TASAS, PRECIOS PÚBLICOS Y OTROS INGRESOS	31	Tasas por la prest de servic públ de carácter social y prefe	312	Servicios Urbanísticos	31200	TASAS: LICENCIAS URBANISTICAS	0,00	0,00	-24,70	-24,70
2015	3	TASAS, PRECIOS PÚBLICOS Y OTROS INGRESOS	31	Tasas por la prest de servic públ de carácter social y prefe	319	Otras tasas por prest de servic de carácter preferente	31900	TASAS: INSPECCION SANITARIA Y SANIDAD PREVENTIVA	5.000,00	5.000,00	10.810,81	10.810,81
2015	3	TASAS, PRECIOS PÚBLICOS Y OTROS INGRESOS	32	Tasas por la realizac de actividad de competencia local.	321	Licencias urbanísticas.	32100	TASAS: LICENCIAS URBANISTICAS	400.000,00	400.000,00	302.004,86	288.804,09
2015	3	TASAS, PRECIOS PÚBLICOS Y OTROS INGRESOS	32	Tasas por la realizac de actividad de competencia local.	325	Tasa por expedición de documentos.	32500	TASAS: EXPEDICION DE DOCUMENTOS	30.000,00	30.000,00	56.726,60	56.726,60
2015	3	TASAS, PRECIOS PÚBLICOS Y OTROS INGRESOS	32	Tasas por la realizac de actividad de competencia local.	326	Tasa por retirada de vehiculos.	32600	TASAS: RETIRADA DE VEHICULOS	90.000,00	90.000,00	68.894,55	68.894,55
2015	3	TASAS, PRECIOS PÚBLICOS Y OTROS INGRESOS	32	Tasas por la realizac de actividad de competencia local.	329	Otras tasas por la realizac de actividad de compet local	32900	TASAS: LICENCIA APERTURA ESTABLECIMIENTOS	450.000,00	450.000,00	315.607,72	315.607,72
2015	3	TASAS, PRECIOS PÚBLICOS Y OTROS INGRESOS	32	Tasas por la realizac de actividad de competencia local.	329	Otras tasas por la realizac de actividad de compet local	32901	TASAS: PRESTACION SERVICIOS DE CARACTER GENERAL	1.000,00	1.000,00	-495,14	-495,14
2015	3	TASAS, PRECIOS PÚBLICOS Y OTROS INGRESOS	32	Tasas por la realizac de actividad de competencia local.	329	Otras tasas por la realizac de actividad de compet local	32902	TASAS: BODAS CIVILES	6.000,00	6.000,00	6.347,76	6.347,76
2015	3	TASAS, PRECIOS PÚBLICOS Y OTROS INGRESOS	33	Tasas por utilizac privat o el aprovech esp del dom púb loc	331	Tasa por entrada de vehiculos.	33100	TASAS: VADOS Y RESERVA VIA PUBLICA PARA CARGA Y DE	175.000,00	175.000,00	167.962,59	155.577,64
2015	3	TASAS, PRECIOS PÚBLICOS Y OTROS INGRESOS	33	Tasas por utilizac privat o el aprovech esp del dom púb loc	332	Tasa por util privat o aprove esp por emp expl de ser de sum	33200	TASAS: IBERDROLA. APROV.SUELO,SUBSUELO Y VUELO.	750.000,00	750.000,00	752.329,01	752.329,01
2015	3	TASAS, PRECIOS PÚBLICOS Y OTROS INGRESOS	33	Tasas por utilizac privat o el aprovech esp del dom púb loc	332	Tasa por util privat o aprove esp por emp expl de ser de sum	33201	TASAS: GAS NATURAL. APROV.SUELO,SUBSUELO Y VUELO.	250.000,00	250.000,00	142.874,45	142.874,45
2015	3	TASAS, PRECIOS PÚBLICOS Y OTROS INGRESOS	33	Tasas por utilizac privat o el aprovech esp del dom púb loc	333	Tasa por util privat o aprove esp por emp expl de ser telec	33300	TASAS: TELEFONIA MOVIL	5.000,00	5.000,00	16.694,07	16.694,07
2015	3	TASAS, PRECIOS PÚBLICOS Y OTROS INGRESOS	33	Tasas por utilizac privat o el aprovech esp del dom púb loc	335	Tasa por ocupación de la vía pública con terrazas.	33500	TASAS: INSTAL.QUIOSCOS,MESAS,SILLAS Y	110.000,00	110.000,00	73.389,73	62.376,00
2015	3	TASAS, PRECIOS PÚBLICOS Y OTROS INGRESOS	33	Tasas por utilizac privat o el aprovech esp del dom púb loc	338	Compensación de Telefónica de España S.A.	33800	COMPENSACIÓN DE TELEFONICA DE ESPAÑA SA	600.000,00	600.000,00	738.466,03	738.466,03
2015	3	TASAS, PRECIOS PÚBLICOS Y OTROS INGRESOS	33	Tasas por utilizac privat o el aprovech esp del dom púb loc	339	Otras tasas por utilización privativa del dominio público.	33900	TASAS: OCUPACION DE SUBSUELO,SUELO Y VUELO USO PUB	450.000,00	450.000,00	620.943,15	617.943,15
2015	3	TASAS, PRECIOS PÚBLICOS Y OTROS INGRESOS	33	Tasas por utilizac privat o el aprovech esp del dom púb loc	339	Otras tasas por utilización privativa del dominio público.	33901	TASAS: FERIANTES	60.000,00	60.000,00	37.498,50	37.498,50
2015	3	TASAS, PRECIOS PÚBLICOS Y OTROS INGRESOS	33	Tasas por utilizac privat o el aprovech esp del dom púb loc	339	Otras tasas por utilización privativa del dominio público.	33902	TASAS: MERCADILLO	3.500,00	3.500,00	4.349,20	3.497,70
2015	3	TASAS, PRECIOS PÚBLICOS Y OTROS INGRESOS	34	Precios públicos.	341	Servicios asistenciales.	34101	PRECIOS PUBLICOS: MAYOR	35.000,00	35.000,00	60.891,52	60.891,52
2015	3	TASAS, PRECIOS PÚBLICOS Y OTROS INGRESOS	34	Precios públicos.	341	Servicios asistenciales.	34102	PRECIOS PUBLICOS: DISCAPACIDAD	5.000,00	5.000,00	0,00	0,00
2015	3	TASAS, PRECIOS PÚBLICOS Y OTROS INGRESOS	34	Precios públicos.	343	Servicios deportivos.	34300	PRECIOS PUBLICOS: AREA DEPORTES	3.600.000,00	3.600.000,00	2.985.954,05	2.985.954,05
2015	3	TASAS, PRECIOS PÚBLICOS Y OTROS INGRESOS	34	Precios públicos.	344	Entradas a museos, exposiciones, espectáculos.	34400	PRECIOS PUBLICOS:PROGRAMACION CULTURAL	145.000,00	145.000,00	157.622,96	157.622,96
2015	3	TASAS, PRECIOS PÚBLICOS Y OTROS INGRESOS	34	Precios públicos.	348	Precios públicos.	34800	PRECIOS PUBLICOS: FIESTAS SAN MIGUEL 2015	0,00	0,00	37.298,00	37.298,00

EJECUCIÓN PRESUPUESTOS DE INGRESOS EJERCICIOS 2011-2021

EJERCICIO	COD. CAPÍTULO	CAPÍTULO	COD. ARTÍCULO	ARTÍCULO	COD. CONCEPTO	CONCEPTO	COD. ECONÓMICA	ECONÓMICA	INICIAL	DEFINITIVO	DERECHOS RECONOCIDOS		RECAUDACIÓN
											RECONOCIDOS	NETA	
2015	3	TASAS, PRECIOS PÚBLICOS Y OTROS INGRESOS	34	Precios públicos.	349	Otros precios públicos.	34900	PRECIOS PUBLICOS:ESCUELAS Y TALLERES	977.139,00	977.139,00	1.077.241,17	1.077.241,17	
2015	3	TASAS, PRECIOS PÚBLICOS Y OTROS INGRESOS	34	Precios públicos.	349	Otros precios públicos.	34901	PRECIOS PUBLICOS:AREA JUVENTUD	95.000,00	95.000,00	147.817,64	147.817,64	
2015	3	TASAS, PRECIOS PÚBLICOS Y OTROS INGRESOS	34	Precios públicos.	349	Otros precios públicos.	34902	PRECIOS PUBLICOS:POLEN	14.487,00	14.487,00	7.223,58	7.223,58	
2015	3	TASAS, PRECIOS PÚBLICOS Y OTROS INGRESOS	36	Ventas.	360	Ventas	36002	VENTAS	6.222,63	6.222,63	14.481,36	14.481,36	
2015	3	TASAS, PRECIOS PÚBLICOS Y OTROS INGRESOS	38	Reintegros de operaciones corrientes.	389	Otros reintegros de operaciones corrientes.	38900	REINTEGRO DE PRESUPUESTOS CERRADOS	2.000,00	2.000,00	18.059,87	18.059,87	
2015	3	TASAS, PRECIOS PÚBLICOS Y OTROS INGRESOS	38	Reintegros de operaciones corrientes.	389	Otros reintegros de operaciones corrientes.	38901	REINTEGROS: DE PAGOS INDEBIDOS	90.000,00	90.000,00	20.463,19	20.430,12	
2015	3	TASAS, PRECIOS PÚBLICOS Y OTROS INGRESOS	38	Reintegros de operaciones corrientes.	389	Otros reintegros de operaciones corrientes.	38902	REINTEGROS: DE ANUNCIOS DE PARTICULARES	20.000,00	20.000,00	34.175,66	34.175,66	
2015	3	TASAS, PRECIOS PÚBLICOS Y OTROS INGRESOS	39	Otros ingresos.	391	Multas.	39100	Multas por infracciones urbanísticas.	30.000,00	30.000,00	25.100,98	25.100,98	
2015	3	TASAS, PRECIOS PÚBLICOS Y OTROS INGRESOS	39	Otros ingresos.	391	Multas.	39120	Multas por infracciones de la Ordenanza de circulación.	250.000,00	250.000,00	164.206,00	164.206,00	
2015	3	TASAS, PRECIOS PÚBLICOS Y OTROS INGRESOS	39	Otros ingresos.	392	Recar del periodo ejec y por declarac extemp sin requer prev	39200	Recargo por declaración extemporánea sin requerimi. Previo	0,00	0,00	193.791,76	59.717,08	
2015	3	TASAS, PRECIOS PÚBLICOS Y OTROS INGRESOS	39	Otros ingresos.	392	Recar del periodo ejec y por declarac extemp sin requer prev	39211	Recargo de apremio.	400.000,00	400.000,00	475.560,43	457.077,07	
2015	3	TASAS, PRECIOS PÚBLICOS Y OTROS INGRESOS	39	Otros ingresos.	393	Intereses de demora.	39300	INTERESES DE DEMORA	200.000,00	200.000,00	258.217,22	250.821,12	
2015	3	TASAS, PRECIOS PÚBLICOS Y OTROS INGRESOS	39	Otros ingresos.	396	Ingresos por actuaciones de urbanización.	39610	Cuotas de urbanización.	0,00	0,00	-3,15	-3,15	
2015	3	TASAS, PRECIOS PÚBLICOS Y OTROS INGRESOS	39	Otros ingresos.	399	Otros ingresos diversos.	39901	OTROS INGRESOS:RECURSOS EVENTUALES	20.000,00	20.000,00	42.650,29	42.069,49	
2015	3	TASAS, PRECIOS PÚBLICOS Y OTROS INGRESOS	39	Otros ingresos.	399	Otros ingresos diversos.	39902	OTROS INGRESOS:REGENERACION PAISAJISTICA	5.000,00	5.000,00	5.212,00	5.212,00	
2015	3	TASAS, PRECIOS PÚBLICOS Y OTROS INGRESOS	39	Otros ingresos.	399	Otros ingresos diversos.	39904	OTROS INGRESOS:PATROCINIOS EDUCACION	6.000,00	6.000,00	0,00	0,00	
2015	3	TASAS, PRECIOS PÚBLICOS Y OTROS INGRESOS	39	Otros ingresos.	399	Otros ingresos diversos.	39905	OTROS INGRESOS:COSTAS PROC. EJECUTIVO	25.000,00	25.000,00	45.147,13	45.147,13	
2015	3	TASAS, PRECIOS PÚBLICOS Y OTROS INGRESOS	39	Otros ingresos.	399	Otros ingresos diversos.	39906	OTROS INGRESOS:RECOGIDA PAPEL	70.000,00	70.000,00	9.620,00	9.620,00	
2015	3	TASAS, PRECIOS PÚBLICOS Y OTROS INGRESOS	39	Otros ingresos.	399	Otros ingresos diversos.	39909	OTROS INGRESOS DIVERSOS	20.000,00	20.000,00	126.888,14	96.006,99	
2015	4	TRANSFERENCIAS CORRIENTES	42	De la Administración del Estado.	420	De la Administración General del Estado.	42010	Fondo Complementario de Financiación.	9.539.660,00	9.539.660,00	8.621.910,54	8.621.910,54	
2015	4	TRANSFERENCIAS CORRIENTES	42	De la Administración del Estado.	420	De la Administración General del Estado.	42090	Otras transf corrientes de la Admón General del Estado.	410.769,00	410.769,00	301.946,40	0,00	
2015	4	TRANSFERENCIAS CORRIENTES	42	De la Administración del Estado.	420	De la Administración General del Estado.	42092	PLAN DE FORMACION CONTINUA INAP 2012	0,00	0,00	16.716,87	16.716,87	
2015	4	TRANSFERENCIAS CORRIENTES	45	De Comunidades Autónomas.	450	De la Administración General de las Comunidades Autónomas.	45020	SUBVENCIONES COMUNIDAD AREA BIENESTAR SOCIAL.	85.842,00	85.842,00	85.871,76	28.623,93	
2015	4	TRANSFERENCIAS CORRIENTES	45	De Comunidades Autónomas.	450	De la Administración General de las Comunidades Autónomas.	45021	SUBVENCIONES COMUNIDAD DISCAPACITADOS	11.000,00	11.000,00	10.978,79	3.659,59	
2015	4	TRANSFERENCIAS CORRIENTES	45	De Comunidades Autónomas.	450	De la Administración General de las Comunidades Autónomas.	45022	CONVENIO SERV. SOCIALES DE ATENCION PRIMARIA	219.953,00	219.953,00	219.931,43	73.310,48	

EJECUCIÓN PRESUPUESTOS DE INGRESOS EJERCICIOS 2011-2021

EJERCICIO	COD. CAPÍTULO	CAPÍTULO	COD. ARTÍCULO	ARTÍCULO	COD. CONCEPTO	CONCEPTO	COD. ECONÓMICA	ECONÓMICA	INICIAL	DEFINITIVO	DERECHOS RECONOCIDOS	RECAUDACIÓN NETA
2015	4	TRANSFERENCIAS CORRIENTES	45	De Comunidades Autónomas.	450	De la Administración General de las Comunidades Autónomas.	45023	SUBVENCIONES COMUNIDAD MUJER	100.897,00	100.897,00	97.511,71	0,00
2015	4	TRANSFERENCIAS CORRIENTES	45	De Comunidades Autónomas.	450	De la Administración General de las Comunidades Autónomas.	45026	SUBVENCIONES COMUNIDAD AREA BIENESTAR SOCIAL.	92.037,00	92.037,00	92.043,59	30.681,20
2015	4	TRANSFERENCIAS CORRIENTES	45	De Comunidades Autónomas.	450	De la Administración General de las Comunidades Autónomas.	45027	SUBVENCIONES COMUNIDAD MAYOR	11.304,00	11.304,00	11.275,64	3.758,49
2015	4	TRANSFERENCIAS CORRIENTES	45	De Comunidades Autónomas.	450	De la Administración General de las Comunidades Autónomas.	45029	SUBVENCIONES COMUNIDAD MENOR Y FAMILIA	173.313,00	173.313,00	187.204,83	57.781,95
2015	4	TRANSFERENCIAS CORRIENTES	45	De Comunidades Autónomas.	450	De la Administración General de las Comunidades Autónomas.	45030	Trans ctes en cumpl de conv sus con C.A en mat de Educación	135.660,00	135.660,00	161.894,58	31.838,54
2015	4	TRANSFERENCIAS CORRIENTES	45	De Comunidades Autónomas.	450	De la Administración General de las Comunidades Autónomas.	45051	De la Administración General de las Comunidades Autónomas.	137.000,00	137.000,00	-900,92	-900,92
2015	4	TRANSFERENCIAS CORRIENTES	45	De Comunidades Autónomas.	450	De la Administración General de las Comunidades Autónomas.	45062	SUBVENCIONES COMUNIDAD AREA SEGURIDAD	1.402.152,00	1.402.152,00	1.366.100,57	665.024,57
2015	4	TRANSFERENCIAS CORRIENTES	45	De Comunidades Autónomas.	450	De la Administración General de las Comunidades Autónomas.	45081	SUBVENCIONES COMUNIDAD. CASA OFICIOS-TALLERES EMPL	1.000,00	1.000,00	-32.630,23	-32.630,23
2015	4	TRANSFERENCIAS CORRIENTES	45	De Comunidades Autónomas.	450	De la Administración General de las Comunidades Autónomas.	45088	SUBVENCIONES COMUNIDAD. CONSUMO	20.000,00	20.000,00	0,00	0,00
2015	4	TRANSFERENCIAS CORRIENTES	45	De Comunidades Autónomas.	450	De la Administración General de las Comunidades Autónomas.	45089	SUBVENCIONES COMUNIDAD VARIAS.	1.000,00	1.000,00	154.512,06	42.207,27
2015	4	TRANSFERENCIAS CORRIENTES	46	De Entidades Locales.	462	De Ayuntamientos.	46200	TRANSFERENCIA CABALGATA	75.000,00	75.000,00	135.466,84	135.466,84
2015	4	TRANSFERENCIAS CORRIENTES	47	De Empresas privadas.	470	De empresas privadas	47000	TRANSFERENCIAS DE EMPRESAS PRIVADAS	60.000,00	60.000,00	64.886,31	64.886,31
2015	4	TRANSFERENCIAS CORRIENTES	49	Del exterior.	490	Del Fondo Social Europeo.	49001	SUBVENCIONES COMUNIDAD. CASA OFICIOS-TALLERES EMPL	137.000,00	137.000,00	-900,92	-900,92
2015	4	TRANSFERENCIAS CORRIENTES	49	Del exterior.	490	Del Fondo Social Europeo.	49004	SUBVENCIONES F.S.E. IGUALDAD	15.298,00	15.298,00	18.531,79	0,00
2015	5	INGRESOS PATRIMONIALES	52	Intereses de depósitos.	520	Intereses de cuentas bancarias	52000	INTERESES DE DEPOSITOS	250.000,00	250.000,00	106.655,06	106.655,06
2015	5	INGRESOS PATRIMONIALES	53	Dividendos y participación beneficios.	534	De Soc merc, entid púb empr y otros organismos públicos.	53410	De soc y entidades no dependientes de las entidades locales.	390.000,00	390.000,00	414.199,10	414.199,10
2015	5	INGRESOS PATRIMONIALES	54	Rentas de bienes inmuebles.	541	Arrendamientos de fincas urbanas.	54100	PRODUCTO DEL ARRENDAMIENTO DE FINCAS URBANAS	110.000,00	110.000,00	81.932,10	81.932,10
2015	5	INGRESOS PATRIMONIALES	55	Productos de concesiones y aprovechamientos especiales.	550	De concesiones admtivas con contraprestación periódica	55001	CANON CONCESION TANATORIO	250.000,00	250.000,00	186.390,00	82.935,00
2015	5	INGRESOS PATRIMONIALES	55	Productos de concesiones y aprovechamientos especiales.	550	De concesiones admtivas con contraprestación periódica	55002	CANON CONCESION COMERCIAL MULTIUSOS	135.000,00	135.000,00	132.862,73	132.862,73
2015	5	INGRESOS PATRIMONIALES	55	Productos de concesiones y aprovechamientos especiales.	550	De concesiones admtivas con contraprestación periódica	55003	CANON CONCESIONES DEPORTES	366.085,00	366.085,00	327.358,98	212.243,38
2015	5	INGRESOS PATRIMONIALES	55	Productos de concesiones y aprovechamientos especiales.	550	De concesiones admtivas con contraprestación periódica	55004	CANON CONCESIONES SERVICIOS A LA CIUDAD	400.000,00	400.000,00	17.611,64	17.611,64
2015	5	INGRESOS PATRIMONIALES	55	Productos de concesiones y aprovechamientos especiales.	559	Otras concesiones y aprovechamientos.	55900	OTROS CANON DE EXPLOTACION	100.000,00	100.000,00	111.758,22	73.974,96
2015	6	ENAJENACIÓN DE INVERSIONES REALES	60	De terrenos.	600	Venta de solares.	60000	ENAJENACION SOLARES	2.268.253,00	2.268.253,00	0,00	0,00
2015	6	ENAJENACIÓN DE INVERSIONES REALES	61	De las demás inversiones reales.	619	De otras inversiones reales.	61900	VIVIENDAS SOCIALES: LAS ROZAS.	600.000,00	600.000,00	0,00	0,00
2015	7	TRANSFERENCIAS DE CAPITAL	75	De Comunidades Autónomas.	750	De la Administración General de las Comunidades Autónomas.	75080	Otras transferencias de capital de la Admón Gnral de la C.A	0,00	0,00	3.089,65	0,00

EJECUCIÓN PRESUPUESTOS DE INGRESOS EJERCICIOS 2011-2021

EJERCICIO	COD. CAPÍTULO	CAPÍTULO	COD. ARTÍCULO	ARTÍCULO	COD. CONCEPTO	CONCEPTO	COD. ECONÓMICA	ECONÓMICA	INICIAL	DEFINITIVO	DERECHOS RECONOCIDOS	RECAUDACIÓN NETA
2015	8	ACTIVOS FINANCIEROS	81	Enajenación de oblig y bonos fuera del sector público.	810	Enajenación de oblig y bonos fuera del sector público a c/p	81000	VENTA DE ACTIVOS FINANCIEROS	100,00	100,00	0,00	0,00
2015	8	ACTIVOS FINANCIEROS	83	Reintegros de préstamos de fuera del sector público.	830	Reintegros de préstamos de fuera del sector público a c/p	83000	DE ANTICIPOS DE PAGAS Y DEMAS PRESTAMOS AL PERSONA	500.000,00	500.000,00	358.518,92	98.570,24
2015	8	ACTIVOS FINANCIEROS	87	Remanente de tesorería.	870	Remanente de tesorería.	87000	PARA GASTOS GENERALES	0,00	10.580.194,43	0,00	0,00
2015	8	ACTIVOS FINANCIEROS	87	Remanente de tesorería.	870	Remanente de tesorería.	87010	PARA GASTOS CON FINANCIACION AFECTADA	0,00	6.484.297,76	0,00	0,00
2015	9	PASIVOS FINANCIEROS	91	Préstamos recibidos en euros.	913	Préstamos recibidos a l/p de entes de fuera del sector público	91300	PRESTAMOS RECIBIDOS A LARGO PLAZO	3.450.000,00	3.450.000,00	0,00	0,00
2016	1	IMPUESTOS DIRECTOS	10	Impuesto sobre la Renta.	100	Impuestos sobre la Renta de las Personas Físicas.	10000	IMPUESTO SOBRE LA RENTA DE LAS PERSONAS FISICAS	4.801.820,00	4.801.820,00	5.177.717,80	5.177.717,80
2016	1	IMPUESTOS DIRECTOS	11	Impuestos sobre el capital.	112	Imppto sobre Bienes Inmuebles. Bienes Inmueb de Nat Rústica	11200	IBI: DE NATURALEZA RUSTICA	41.000,00	41.000,00	40.458,70	30.264,93
2016	1	IMPUESTOS DIRECTOS	11	Impuestos sobre el capital.	113	Imppto sobre Bienes Inmuebles. Bienes inmuebles de Nat Urbana	11300	IBI: DE NATURALEZA URBANA	37.191.000,00	37.191.000,00	32.273.830,74	28.420.360,25
2016	1	IMPUESTOS DIRECTOS	11	Impuestos sobre el capital.	114	Imppto s/ Bien Inmu. Bien Inmu de caracter especiales.	11400	IBI: DE CARACTERISTICAS ESPECIALES	1.028,00	1.028,00	3.570,53	2.542,46
2016	1	IMPUESTOS DIRECTOS	11	Impuestos sobre el capital.	115	Impuesto sobre Vehículos de Tracción Mecánica.	11500	IMPUESTO SOBRE VEHICULOS TRACCION MECAN.	4.562.000,00	4.562.000,00	4.576.471,43	3.780.234,46
2016	1	IMPUESTOS DIRECTOS	11	Impuestos sobre el capital.	116	Impuesto sobre Increm del Valor de los Terren de Nat Urbana.	11600	IMPTO. SOBRE INCREMENTO VALOR TERRENOS DE NATURALE	11.000.000,00	11.000.000,00	19.421.375,57	15.881.637,20
2016	1	IMPUESTOS DIRECTOS	13	Impuesto sobre las Actividades Económicas.	130	Impuesto sobre Actividades Económicas.	13000	I.A.E.: EMPRESARIAL	2.655.000,00	2.655.000,00	2.007.333,24	1.680.732,86
2016	1	IMPUESTOS DIRECTOS	13	Impuesto sobre las Actividades Económicas.	130	Impuesto sobre Actividades Económicas.	13001	I.A.E.: PROFESIONALES Y ARTISTICAS	130,00	130,00	0,00	0,00
2016	1	IMPUESTOS DIRECTOS	13	Impuesto sobre las Actividades Económicas.	130	Impuesto sobre Actividades Económicas.	13002	I.A.E.: CUOTAS NACIONALES Y PROVINCIALES	650.000,00	650.000,00	579.963,50	579.963,50
2016	2	IMPUESTOS INDIRECTOS	21	Impuestos sobre el Valor Añadido.	210	Impuesto sobre el Valor Añadido.	21000	IMPUESTO SOBRE EL VALOR AÑADIDO	1.788.050,00	1.788.050,00	1.802.144,50	1.802.144,50
2016	2	IMPUESTOS INDIRECTOS	22	Sobre consumos específicos.	220	Impuestos Especiales.	22000	Impuesto sobre el alcohol y bebidas derivadas.	20.760,00	20.760,00	22.304,37	22.304,37
2016	2	IMPUESTOS INDIRECTOS	22	Sobre consumos específicos.	220	Impuestos Especiales.	22001	Impuesto sobre la cerveza.	7.340,00	7.340,00	9.897,44	9.897,44
2016	2	IMPUESTOS INDIRECTOS	22	Sobre consumos específicos.	220	Impuestos Especiales.	22003	Impuesto sobre las labores del tabaco.	127.780,00	127.780,00	131.752,90	131.752,90
2016	2	IMPUESTOS INDIRECTOS	22	Sobre consumos específicos.	220	Impuestos Especiales.	22004	Impuesto sobre hidrocarburos.	205.290,00	205.290,00	256.126,09	256.126,09
2016	2	IMPUESTOS INDIRECTOS	22	Sobre consumos específicos.	220	Impuestos Especiales.	22006	Impuesto sobre productos intermedios.	440,00	440,00	632,20	632,20
2016	2	IMPUESTOS INDIRECTOS	29	Otros impuestos indirectos.	290	Impuesto sobre construcciones, instalaciones y obras.	29000	IMPTO.S/CONSTRUCCIONES, INSTALAC. Y OBRA	1.150.000,00	1.150.000,00	1.684.680,66	1.645.738,31
2016	3	TASAS, PRECIOS PÚBLICOS Y OTROS INGRESOS	30	Tasas por la prestación de servicios públicos básicos.	301	Servicio de alcantarillado.	30100	TASAS: ALCANTARILLADO	1.000,00	1.000,00	0,00	0,00
2016	3	TASAS, PRECIOS PÚBLICOS Y OTROS INGRESOS	30	Tasas por la prestación de servicios públicos básicos.	309	Otras tasas por prestación de servicios básicos.	30900	TASAS: SERVICIOS PROTECCION CIVIL	3.500,00	3.500,00	1.269,40	1.269,40
2016	3	TASAS, PRECIOS PÚBLICOS Y OTROS INGRESOS	30	Tasas por la prestación de servicios públicos básicos.	309	Otras tasas por prestación de servicios básicos.	30901	TASAS: CEMENTERIOS	894.800,00	894.800,00	106.865,73	103.630,19
2016	3	TASAS, PRECIOS PÚBLICOS Y OTROS INGRESOS	30	Tasas por la prestación de servicios públicos básicos.	309	Otras tasas por prestación de servicios básicos.	30902	TASAS: RECOGIDA DE ANIMALES (AMPLIABLE)	8.000,00	8.000,00	3.791,67	3.791,67

EJECUCIÓN PRESUPUESTOS DE INGRESOS EJERCICIOS 2011-2021

EJERCICIO	COD. CAPÍTULO	CAPÍTULO	COD. ARTÍCULO	ARTÍCULO	COD. CONCEPTO	CONCEPTO	COD. ECONÓMICA	ECONÓMICA	INICIAL	DEFINITIVO	DERECHOS RECONOCIDOS	RECAUDACIÓN NETA
2016	3	TASAS, PRECIOS PÚBLICOS Y OTROS INGRESOS	31	Tasas por la prest de servic públ de carácter social y prefe	319	Otras tasas por prest de servic de carácter preferente	31900	TASAS: INSPECCION SANITARIA Y SANIDAD PREVENTIVA	5.000,00	5.000,00	16.827,91	16.827,91
2016	3	TASAS, PRECIOS PÚBLICOS Y OTROS INGRESOS	32	Tasas por la realizac de actividad de competencia local.	321	Licencias urbanísticas.	32100	TASAS: LICENCIAS URBANISTICAS	400.000,00	400.000,00	400.003,22	371.466,02
2016	3	TASAS, PRECIOS PÚBLICOS Y OTROS INGRESOS	32	Tasas por la realizac de actividad de competencia local.	325	Tasa por expedición de documentos.	32500	TASAS: EXPEDICION DE DOCUMENTOS	30.000,00	30.000,00	70.155,49	70.155,49
2016	3	TASAS, PRECIOS PÚBLICOS Y OTROS INGRESOS	32	Tasas por la realizac de actividad de competencia local.	326	Tasa por retirada de vehiculos.	32600	TASAS: RETIRADA DE VEHICULOS	90.000,00	90.000,00	106.183,19	106.183,19
2016	3	TASAS, PRECIOS PÚBLICOS Y OTROS INGRESOS	32	Tasas por la realizac de actividad de competencia local.	329	Otras tasas por la realizac de actividad de compet local	32900	TASAS: LICENCIA APERTURA ESTABLECIMIENTOS	450.000,00	450.000,00	392.867,17	391.794,13
2016	3	TASAS, PRECIOS PÚBLICOS Y OTROS INGRESOS	32	Tasas por la realizac de actividad de competencia local.	329	Otras tasas por la realizac de actividad de compet local	32901	TASAS: PRESTACION SERVICIOS DE CARACTER GENERAL	1.000,00	1.000,00	1.500,00	1.500,00
2016	3	TASAS, PRECIOS PÚBLICOS Y OTROS INGRESOS	32	Tasas por la realizac de actividad de competencia local.	329	Otras tasas por la realizac de actividad de compet local	32902	TASAS: BODAS CIVILES	6.000,00	6.000,00	528,98	528,98
2016	3	TASAS, PRECIOS PÚBLICOS Y OTROS INGRESOS	33	Tasas por utilizac privat o el aprovech esp del dom púb loc	331	Tasa por entrada de vehiculos.	33100	TASAS: VADOS Y RESERVA VIA PUBLICA PARA CARGA Y DE	175.000,00	175.000,00	187.606,14	165.455,30
2016	3	TASAS, PRECIOS PÚBLICOS Y OTROS INGRESOS	33	Tasas por utilizac privat o el aprovech esp del dom púb loc	332	Tasa por util privat o aprove esp por emp expl de ser de sum	33200	TASAS: IBERDROLA. APROV.SUELO,SUBSUELO Y VUELO.	750.000,00	750.000,00	673.027,25	673.027,25
2016	3	TASAS, PRECIOS PÚBLICOS Y OTROS INGRESOS	33	Tasas por utilizac privat o el aprovech esp del dom púb loc	332	Tasas por utilizac privat o el aprovech esp por emp expl de ser de sum	33201	TASAS: GAS NATURAL. APROV.SUELO,SUBSUELO Y VUELO.	250.000,00	250.000,00	240.989,77	240.989,77
2016	3	TASAS, PRECIOS PÚBLICOS Y OTROS INGRESOS	33	Tasas por utilizac privat o el aprovech esp del dom púb loc	333	Tasa por util privat o aprove esp por emp expl de ser telec	33300	TASAS: TELEFONIA MOVIL	5.000,00	5.000,00	19.372,12	19.372,12
2016	3	TASAS, PRECIOS PÚBLICOS Y OTROS INGRESOS	33	Tasas por utilizac privat o el aprovech esp del dom púb loc	335	Tasa por ocupación de la vía pública con terrazas.	33500	TASAS: INSTAL QUIOSCOS,MESAS,SILLAS Y	110.000,00	110.000,00	151.070,64	134.867,38
2016	3	TASAS, PRECIOS PÚBLICOS Y OTROS INGRESOS	33	Tasas por utilizac privat o el aprovech esp del dom púb loc	338	Compensación de Telefónica de España S.A.	33800	COMPENSACIÓN DE TELEFONICA DE ESPAÑA SA	600.000,00	600.000,00	490.934,54	490.934,54
2016	3	TASAS, PRECIOS PÚBLICOS Y OTROS INGRESOS	33	Tasas por utilizac privat o el aprovech esp del dom púb loc	339	Otras tasas por utilización privativa del dominio público.	33900	TASAS: OCUPACION DE SUBSUELO,SUELO Y VUELO USO PUB	450.000,00	450.000,00	643.184,66	483.713,61
2016	3	TASAS, PRECIOS PÚBLICOS Y OTROS INGRESOS	33	Tasas por utilizac privat o el aprovech esp del dom púb loc	339	Tasas por utilización privativa del dominio público.	33901	TASAS: FERIANTES	60.000,00	60.000,00	38.631,24	38.631,24
2016	3	TASAS, PRECIOS PÚBLICOS Y OTROS INGRESOS	33	Tasas por utilizac privat o el aprovech esp del dom púb loc	339	Otras tasas por utilización privativa del dominio público.	33902	TASAS: MERCADILLO	3.500,00	3.500,00	3.746,60	2.816,50
2016	3	TASAS, PRECIOS PÚBLICOS Y OTROS INGRESOS	34	Precios públicos.	341	Servicios asistenciales.	34101	PRECIOS PUBLICOS: MAYOR	35.000,00	35.000,00	82.965,68	82.965,68
2016	3	TASAS, PRECIOS PÚBLICOS Y OTROS INGRESOS	34	Precios públicos.	341	Servicios asistenciales.	34102	PRECIOS PUBLICOS: DISCAPACIDAD	5.000,00	5.000,00	0,00	0,00
2016	3	TASAS, PRECIOS PÚBLICOS Y OTROS INGRESOS	34	Precios públicos.	343	Servicios deportivos.	34300	PRECIOS PUBLICOS: AREA DEPORTES	3.600.000,00	3.600.000,00	2.993.754,37	2.993.754,37
2016	3	TASAS, PRECIOS PÚBLICOS Y OTROS INGRESOS	34	Precios públicos.	344	Entradas a museos, exposiciones, espectáculos.	34400	PRECIOS PUBLICOS:PROGRAMACION CULTURAL	145.000,00	145.000,00	150.161,17	150.161,17
2016	3	TASAS, PRECIOS PÚBLICOS Y OTROS INGRESOS	34	Precios públicos.	348	Precios públicos.	34800	PRECIOS PUBLICOS: FIESTAS SAN MIGUEL 2015	0,00	0,00	44.779,00	44.779,00
2016	3	TASAS, PRECIOS PÚBLICOS Y OTROS INGRESOS	34	Precios públicos.	349	Otros precios públicos.	34900	PRECIOS PUBLICOS:ESCUELAS Y TALLERES	977.139,00	977.139,00	1.178.110,33	1.178.110,33
2016	3	TASAS, PRECIOS PÚBLICOS Y OTROS INGRESOS	34	Precios públicos.	349	Otros precios públicos.	34901	PRECIOS PUBLICOS:AREA JUVENTUD	95.000,00	95.000,00	141.677,42	141.677,42
2016	3	TASAS, PRECIOS PÚBLICOS Y OTROS INGRESOS	34	Precios públicos.	349	Otros precios públicos.	34902	PRECIOS PUBLICOS:POLEN	14.487,00	14.487,00	7.223,58	7.223,58
2016	3	TASAS, PRECIOS PÚBLICOS Y OTROS INGRESOS	36	Ventas.	360	Ventas	36002	VENTAS	6.222,63	6.222,63	14.840,95	14.840,95

EJECUCIÓN PRESUPUESTOS DE INGRESOS EJERCICIOS 2011-2021

EJERCICIO	COD. CAPÍTULO	CAPÍTULO	COD. ARTÍCULO	ARTÍCULO	COD. CONCEPTO	CONCEPTO	COD. ECONÓMICA	ECONÓMICA	INICIAL	DEFINITIVO	DERECHOS RECONOCIDOS	RECAUDACIÓN NETA
2016	3	TASAS, PRECIOS PÚBLICOS Y OTROS INGRESOS	38	Reintegros de operaciones corrientes.	389	Otros reintegros de operaciones corrientes.	38900	REINTEGRO DE PRESUPUESTOS CERRADOS	2.000,00	2.000,00	86.466,45	86.466,45
2016	3	TASAS, PRECIOS PÚBLICOS Y OTROS INGRESOS	38	Reintegros de operaciones corrientes.	389	Otros reintegros de operaciones corrientes.	38901	REINTEGROS: DE PAGOS INDEBIDOS	90.000,00	90.000,00	634,97	624,31
2016	3	TASAS, PRECIOS PÚBLICOS Y OTROS INGRESOS	38	Reintegros de operaciones corrientes.	389	Otros reintegros de operaciones corrientes.	38902	REINTEGROS: DE ANUNCIOS DE PARTICULARES	20.000,00	20.000,00	28.381,69	28.261,49
2016	3	TASAS, PRECIOS PÚBLICOS Y OTROS INGRESOS	39	Otros ingresos.	391	Multas.	39100	Multas por infracciones urbanísticas.	30.000,00	30.000,00	24.935,01	24.935,01
2016	3	TASAS, PRECIOS PÚBLICOS Y OTROS INGRESOS	39	Otros ingresos.	391	Multas.	39120	Multas por infracciones de la Ordenanza de circulación.	250.000,00	250.000,00	173.465,00	173.465,00
2016	3	TASAS, PRECIOS PÚBLICOS Y OTROS INGRESOS	39	Otros ingresos.	391	Multas.	39190	Otras multas y sanciones.	0,00	0,00	47.437,00	47.437,00
2016	3	TASAS, PRECIOS PÚBLICOS Y OTROS INGRESOS	39	Otros ingresos.	392	Recar del periodo ejec y por declarac extemp sin requer prev	39200	Recargo por declaración extemporánea sin requerimi. Previo	0,00	0,00	279.138,72	51.587,91
2016	3	TASAS, PRECIOS PÚBLICOS Y OTROS INGRESOS	39	Otros ingresos.	392	Recar del periodo ejec y por declarac extemp sin requer prev	39211	Recargo de apremio.	400.000,00	400.000,00	432.506,67	432.506,67
2016	3	TASAS, PRECIOS PÚBLICOS Y OTROS INGRESOS	39	Otros ingresos.	393	Intereses de demora.	39300	INTERESES DE DEMORA	200.000,00	200.000,00	226.548,58	212.638,86
2016	3	TASAS, PRECIOS PÚBLICOS Y OTROS INGRESOS	39	Otros ingresos.	396	Ingresos por actuaciones de urbanización.	39610	Cuotas de urbanización.	0,00	0,00	-0,26	-0,26
2016	3	TASAS, PRECIOS PÚBLICOS Y OTROS INGRESOS	39	Otros ingresos.	399	Otros ingresos diversos.	39901	OTROS INGRESOS:RECURSOS EVENTUALES	20.000,00	20.000,00	114.147,11	107.860,21
2016	3	TASAS, PRECIOS PÚBLICOS Y OTROS INGRESOS	39	Otros ingresos.	399	Otros ingresos diversos.	39902	OTROS INGRESOS:REGENERACION PAISAJISTICA	5.000,00	5.000,00	0,30	0,30
2016	3	TASAS, PRECIOS PÚBLICOS Y OTROS INGRESOS	39	Otros ingresos.	399	Otros ingresos diversos.	39903	OTROS INGRESOS:COBROS DUPLICADOS	0,00	0,00	-305,34	-305,34
2016	3	TASAS, PRECIOS PÚBLICOS Y OTROS INGRESOS	39	Otros ingresos.	399	Otros ingresos diversos.	39904	OTROS INGRESOS:PATROCINIOS EDUCACION	6.000,00	6.000,00	0,00	0,00
2016	3	TASAS, PRECIOS PÚBLICOS Y OTROS INGRESOS	39	Otros ingresos.	399	Otros ingresos diversos.	39905	OTROS INGRESOS:COSTAS PROC. EJECUTIVO	25.000,00	25.000,00	34.709,65	34.709,65
2016	3	TASAS, PRECIOS PÚBLICOS Y OTROS INGRESOS	39	Otros ingresos.	399	Otros ingresos diversos.	39906	OTROS INGRESOS:RECOGIDA PAPEL	70.000,00	70.000,00	0,00	0,00
2016	3	TASAS, PRECIOS PÚBLICOS Y OTROS INGRESOS	39	Otros ingresos.	399	Otros ingresos diversos.	39909	OTROS INGRESOS DIVERSOS	20.000,00	20.000,00	49.874,14	4.361,68
2016	4	TRANSFERENCIAS CORRIENTES	42	De la Administración del Estado.	420	De la Administración General del Estado.	42010	Fondo Complementario de Financiación.	9.539.660,00	9.539.660,00	8.964.390,51	8.964.390,51
2016	4	TRANSFERENCIAS CORRIENTES	42	De la Administración del Estado.	420	De la Administración General del Estado.	42090	Otras transf corrientes de la Admón General del Estado.	410.769,00	410.769,00	0,00	0,00
2016	4	TRANSFERENCIAS CORRIENTES	42	De la Administración del Estado.	420	De la Administración General del Estado.	42091	PLAN AVANZA	0,00	0,00	-34.844,29	-34.844,29
2016	4	TRANSFERENCIAS CORRIENTES	42	De la Administración del Estado.	420	De la Administración General del Estado.	42092	PLAN DE FORMACION CONTINUA INAP 2012	0,00	0,00	16.885,08	16.885,08
2016	4	TRANSFERENCIAS CORRIENTES	45	De Comunidades Autónomas.	450	De la Administración General de las Comunidades Autónomas.	45020	SUBVENCIONES COMUNIDAD AREA BIENESTAR SOCIAL.	85.842,00	85.842,00	77.633,44	70.477,47
2016	4	TRANSFERENCIAS CORRIENTES	45	De Comunidades Autónomas.	450	De la Administración General de las Comunidades Autónomas.	45021	SUBVENCIONES COMUNIDAD DISCAPACITADOS	11.000,00	11.000,00	10.978,80	10.063,90
2016	4	TRANSFERENCIAS CORRIENTES	45	De Comunidades Autónomas.	450	De la Administración General de las Comunidades Autónomas.	45022	CONVENIO SERV. SOCIALES DE ATENCION PRIMARIA	219.953,00	219.953,00	219.931,43	201.603,82
2016	4	TRANSFERENCIAS CORRIENTES	45	De Comunidades Autónomas.	450	De la Administración General de las Comunidades Autónomas.	45023	SUBVENCIONES COMUNIDAD MUJER	100.897,00	100.897,00	97.761,95	78.727,43

EJECUCIÓN PRESUPUESTOS DE INGRESOS EJERCICIOS 2011-2021

EJERCICIO	COD.	CAPÍTULO	COD.	ARTÍCULO	COD.	CONCEPTO	COD.	CONCEPTO	ECONÓMICA	ECONÓMICA	INICIAL	DEFINITIVO	DERECHOS	RECAUDACIÓN
	CAPÍTULO		ARTÍCULO		CONCEPTO		ECONÓMICA						RECONOCIDOS	NETA
2016	4	TRANSFERENCIAS CORRIENTES	45	De Comunidades Autónomas.	450	De la Administración General de las Comunidades Autónomas.	45026	SUBVENCIONES COMUNIDAD AREA BIENESTAR SOCIAL.			92.037,00	92.037,00	92.043,59	84.373,30
2016	4	TRANSFERENCIAS CORRIENTES	45	De Comunidades Autónomas.	450	De la Administración General de las Comunidades Autónomas.	45027	SUBVENCIONES COMUNIDAD MAYOR			11.304,00	11.304,00	11.275,43	10.335,82
2016	4	TRANSFERENCIAS CORRIENTES	45	De Comunidades Autónomas.	450	De la Administración General de las Comunidades Autónomas.	45029	SUBVENCIONES COMUNIDAD MENOR Y FAMILIA			173.313,00	173.313,00	198.736,83	158.900,59
2016	4	TRANSFERENCIAS CORRIENTES	45	De Comunidades Autónomas.	450	De la Administración General de las Comunidades Autónomas.	45030	Trans ctes en cumpl de conv sus con C.A en mat de Educación			135.660,00	135.660,00	140.208,72	96.198,59
2016	4	TRANSFERENCIAS CORRIENTES	45	De Comunidades Autónomas.	450	De la Administración General de las Comunidades Autónomas.	45051	De la Administración General de las Comunidades Autónomas.			137.000,00	137.000,00	0,00	0,00
2016	4	TRANSFERENCIAS CORRIENTES	45	De Comunidades Autónomas.	450	De la Administración General de las Comunidades Autónomas.	45062	SUBVENCIONES COMUNIDAD AREA SEGURIDAD			1.402.152,00	1.402.152,00	1.373.826,49	555.904,49
2016	4	TRANSFERENCIAS CORRIENTES	45	De Comunidades Autónomas.	450	De la Administración General de las Comunidades Autónomas.	45081	SUBVENCIONES COMUNIDAD. CASA OFICIOS-TALLERES EMPL			1.000,00	1.000,00	0,00	0,00
2016	4	TRANSFERENCIAS CORRIENTES	45	De Comunidades Autónomas.	450	De la Administración General de las Comunidades Autónomas.	45082	SUBVENCIONES COMUNIDAD. CASA OFICIOS-TALLERES EMPL			0,00	0,00	-1.193,00	-1.193,00
2016	4	TRANSFERENCIAS CORRIENTES	45	De Comunidades Autónomas.	450	De la Administración General de las Comunidades Autónomas.	45088	SUBVENCIONES COMUNIDAD. CONSUMO			20.000,00	20.000,00	0,00	0,00
2016	4	TRANSFERENCIAS CORRIENTES	45	De Comunidades Autónomas.	450	De la Administración General de las Comunidades Autónomas.	45089	SUBVENCIONES COMUNIDAD VARIAS.			1.000,00	1.000,00	75.703,48	66.296,00
2016	4	TRANSFERENCIAS CORRIENTES	46	De Entidades Locales.	462	De Ayuntamientos.	46200	TRANSFERENCIA CABALGATA			75.000,00	75.000,00	0,00	0,00
2016	4	TRANSFERENCIAS CORRIENTES	47	De Empresas privadas.	470	De empresas privadas	47000	TRANSFERENCIAS DE EMPRESAS PRIVADAS			60.000,00	60.000,00	92.039,35	75.439,35
2016	4	TRANSFERENCIAS CORRIENTES	49	Del exterior.	490	Del Fondo Social Europeo.	49001	SUBVENCIONES COMUNIDAD. CASA OFICIOS-TALLERES EMPL			137.000,00	137.000,00	0,00	0,00
2016	4	TRANSFERENCIAS CORRIENTES	49	Del exterior.	490	Del Fondo Social Europeo.	49004	SUBVENCIONES F.S.E. IGUALDAD			15.298,00	15.298,00	14.792,65	11.378,38
2016	5	INGRESOS PATRIMONIALES	52	Intereses de depósitos.	520	Intereses de cuentas bancarias	52000	INTERESES DE DEPOSITOS			250.000,00	250.000,00	111.678,12	111.678,12
2016	5	INGRESOS PATRIMONIALES	53	Dividendos y participación beneficios.	534	De Soc merc, entid púb empr y otros organismos públicos.	53410	De soc y entidades no dependientes de las entidades locales.			390.000,00	390.000,00	405.753,81	405.753,81
2016	5	INGRESOS PATRIMONIALES	54	Rentas de bienes inmuebles.	541	Arrendamientos de fincas urbanas.	54100	PRODUCTO DEL ARRENDAMIENTO DE FINCAS URBANAS			110.000,00	110.000,00	81.614,59	64.355,38
2016	5	INGRESOS PATRIMONIALES	55	Productos de concesiones y aprovechamientos especiales.	550	De concesiones admtivas con contraprestación periódica	55001	CANON CONCESION TANATORIO			250.000,00	250.000,00	221.445,00	171.000,00
2016	5	INGRESOS PATRIMONIALES	55	Productos de concesiones y aprovechamientos especiales.	550	De concesiones admtivas con contraprestación periódica	55002	CANON CONCESION COMERCIAL MULTIUSOS			135.000,00	135.000,00	131.932,69	131.932,69
2016	5	INGRESOS PATRIMONIALES	55	Productos de concesiones y aprovechamientos especiales.	550	De concesiones admtivas con contraprestación periódica	55003	CANON CONCESIONES DEPORTES			366.085,00	366.085,00	340.856,81	138.013,61
2016	5	INGRESOS PATRIMONIALES	55	Productos de concesiones y aprovechamientos especiales.	550	De concesiones admtivas con contraprestación periódica	55004	CANON CONCESIONES SERVICIOS A LA CIUDAD			400.000,00	400.000,00	0,00	0,00
2016	5	INGRESOS PATRIMONIALES	55	Productos de concesiones y aprovechamientos especiales.	559	Otras concesiones y aprovechamientos.	55900	OTROS CANON DE EXPLOTACION			100.000,00	100.000,00	159.542,66	114.945,64
2016	6	ENAJENACIÓN DE INVERSIONES REALES	60	De terrenos.	600	Venta de solares.	60000	ENAJENACION SOLARES			0,00	0,00	20.898,38	20.898,38
2016	7	TRANSFERENCIAS DE CAPITAL	75	De Comunidades Autónomas.	750	De la Administración General de las Comunidades Autónomas.	75080	Otras transferencias de capital de la Admón Gnral de la C.A			0,00	0,00	34.676,90	34.676,90
2016	7	TRANSFERENCIAS DE CAPITAL	79	Del exterior.	791	Del Fondo de Desarrollo Regional.	79100	Del Fondo de Desarrollo Regional.			0,00	0,00	82.261,08	82.261,08

EJECUCIÓN PRESUPUESTOS DE INGRESOS EJERCICIOS 2011-2021

EJERCICIO	COD. CAPÍTULO	CAPÍTULO	COD. ARTÍCULO	ARTÍCULO	COD. CONCEPTO	CONCEPTO	COD. ECONÓMICA	ECONÓMICA	INICIAL	DEFINITIVO	DERECHOS RECONOCIDOS	RECAUDACIÓN NETA
2016	8	ACTIVOS FINANCIEROS	81	Enajenación de oblig y bonos fuera del sector público.	810	Enajenación de oblig y bonos fuera del sector público a c/p	81000	VENTA DE ACTIVOS FINANCIEROS	100,00	100,00	0,00	0,00
2016	8	ACTIVOS FINANCIEROS	83	Reintegros de préstamos de fuera del sector público.	830	Reintegros de préstamos de fuera del sector público a c/p	83000	DE ANTICIPOS DE PAGAS Y DEMAS PRESTAMOS AL PERSONA	500.000,00	500.000,00	337.141,79	87.965,42
2016	8	ACTIVOS FINANCIEROS	87	Remanente de tesorería.	870	Remanente de tesorería.	87000	PARA GASTOS GENERALES	0,00	22.767.767,09	0,00	0,00
2016	8	ACTIVOS FINANCIEROS	87	Remanente de tesorería.	870	Remanente de tesorería.	87010	PARA GASTOS CON FINANCIACION AFECTADA	0,00	5.180.855,38	0,00	0,00
2017	1	IMPUESTOS DIRECTOS	10	Impuesto sobre la Renta.	100	Impuestos sobre la Renta de las Personas Físicas.	10000	IMPUESTO SOBRE LA RENTA DE LAS PERSONAS FISICAS	4.978.850,00	4.978.850,00	5.775.070,27	5.775.070,27
2017	1	IMPUESTOS DIRECTOS	11	Impuestos sobre el capital.	112	Imppto sobre Bienes Inmuebles. Bienes Inmue de Nat Rústica	11200	IBI: DE NATURALEZA RUSTICA	40.500,00	40.500,00	38.563,84	29.226,46
2017	1	IMPUESTOS DIRECTOS	11	Impuestos sobre el capital.	113	Imppto sobre Bienes Inmuebles. Bienes inmuebles de Nat Urbana	11300	IBI: DE NATURALEZA URBANA	33.000.000,00	33.000.000,00	32.944.595,27	28.977.226,52
2017	1	IMPUESTOS DIRECTOS	11	Impuestos sobre el capital.	114	Imppto s/ Bien Inmu. Bien Inmu de caracter especiales.	11400	IBI: DE CARACTERISTICAS ESPECIALES	1.028,00	1.028,00	1.028,07	0,00
2017	1	IMPUESTOS DIRECTOS	11	Impuestos sobre el capital.	115	Impuesto sobre Vehículos de Tracción Mecánica.	11500	IMPUESTO SOBRE VEHICULOS TRACCION MECAN.	4.600.000,00	4.600.000,00	4.536.543,80	3.769.656,94
2017	1	IMPUESTOS DIRECTOS	11	Impuestos sobre el capital.	116	Impuesto sobre Increm del Valor de los Terren de Nat Urbana.	11600	IMPTO. SOBRE INCREMENTO VALOR TERRENOS DE NATURALE	19.000.000,00	19.000.000,00	22.371.026,70	21.353.177,05
2017	1	IMPUESTOS DIRECTOS	13	Impuesto sobre las Actividades Económicas.	130	Impuesto sobre Actividades Económicas.	13000	I.A.E.: EMPRESARIAL	2.100.000,00	2.100.000,00	1.990.222,35	1.766.729,90
2017	1	IMPUESTOS DIRECTOS	13	Impuesto sobre las Actividades Económicas.	130	Impuesto sobre Actividades Económicas.	13001	I.A.E.: PROFESIONALES Y ARTISTICAS	1,00	1,00	0,00	0,00
2017	1	IMPUESTOS DIRECTOS	13	Impuesto sobre las Actividades Económicas.	130	Impuesto sobre Actividades Económicas.	13002	I.A.E.: CUOTAS NACIONALES Y PROVINCIALES	550.000,00	550.000,00	408.516,97	408.516,97
2017	2	IMPUESTOS INDIRECTOS	21	Impuestos sobre el Valor Añadido.	210	Impuesto sobre el Valor Añadido.	21000	IMPUESTO SOBRE EL VALOR AÑADIDO	1.641.390,13	1.641.390,13	2.256.675,32	2.256.675,32
2017	2	IMPUESTOS INDIRECTOS	22	Sobre consumos específicos.	220	Impuestos Especiales.	22000	Impuesto sobre el alcohol y bebidas derivadas.	22.660,00	22.660,00	26.812,37	26.812,37
2017	2	IMPUESTOS INDIRECTOS	22	Sobre consumos específicos.	220	Impuestos Especiales.	22001	Impuesto sobre la cerveza.	7.720,00	7.720,00	10.036,56	10.036,56
2017	2	IMPUESTOS INDIRECTOS	22	Sobre consumos específicos.	220	Impuestos Especiales.	22003	Impuesto sobre las labores del tabaco.	140.130,00	140.130,00	138.774,04	138.774,04
2017	2	IMPUESTOS INDIRECTOS	22	Sobre consumos específicos.	220	Impuestos Especiales.	22004	Impuesto sobre hidrocarburos.	201.530,00	201.530,00	244.105,23	244.105,23
2017	2	IMPUESTOS INDIRECTOS	22	Sobre consumos específicos.	220	Impuestos Especiales.	22006	Impuesto sobre productos intermedios.	460,00	460,00	731,59	731,59
2017	2	IMPUESTOS INDIRECTOS	29	Otros impuestos indirectos.	290	Impuesto sobre construcciones, instalaciones y obras.	29000	IMPTO.S/CONSTRUCCIONES, INSTALAC. Y OBRA	2.400.000,00	2.400.000,00	2.732.998,78	2.687.808,47
2017	3	TASAS, PRECIOS PÚBLICOS Y OTROS INGRESOS	30	Tasas por la prestación de servicios públicos básicos.	301	Servicio de alcantarillado.	30100	TASAS: ALCANTARILLADO	1.000,00	1.000,00	0,00	0,00
2017	3	TASAS, PRECIOS PÚBLICOS Y OTROS INGRESOS	30	Tasas por la prestación de servicios públicos básicos.	309	Otras tasas por prestación de servicios básicos.	30900	TASAS: SERVICIOS PROTECCION CIVIL	2.000,00	2.000,00	-0,57	-0,57
2017	3	TASAS, PRECIOS PÚBLICOS Y OTROS INGRESOS	30	Tasas por la prestación de servicios públicos básicos.	309	Otras tasas por prestación de servicios básicos.	30901	TASAS: CEMENTERIOS	100.000,00	100.000,00	152.152,51	146.806,22
2017	3	TASAS, PRECIOS PÚBLICOS Y OTROS INGRESOS	30	Tasas por la prestación de servicios públicos básicos.	309	Otras tasas por prestación de servicios básicos.	30902	TASAS: RECOGIDA DE ANIMALES (AMPLIABLE)	3.000,00	3.000,00	7.339,35	7.339,35
2017	3	TASAS, PRECIOS PÚBLICOS Y OTROS INGRESOS	31	Tasas por la prest de servic públ de carácter social y prefe	319	Otras tasas por prest de servic de carácter preferente	31900	TASAS: INSPECCION SANITARIA Y SANIDAD PREVENTIVA	6.000,00	6.000,00	9.483,25	9.483,25

EJECUCIÓN PRESUPUESTOS DE INGRESOS EJERCICIOS 2011-2021

EJERCICIO	COD. CAPÍTULO	CAPÍTULO	COD. ARTÍCULO	ARTÍCULO	COD. CONCEPTO	CONCEPTO	COD. ECONÓMICA	ECONÓMICA	INICIAL	DEFINITIVO	DERECHOS RECONOCIDOS	RECAUDACIÓN NETA
2017	3	TASAS, PRECIOS PÚBLICOS Y OTROS INGRESOS	32	Tasas por la realizac de actividad de competencia local.	321	Licencias urbanísticas.	32100	TASAS: LICENCIAS URBANISTICAS	450.000,00	450.000,00	1.197.995,59	1.173.878,99
2017	3	TASAS, PRECIOS PÚBLICOS Y OTROS INGRESOS	32	Tasas por la realizac de actividad de competencia local.	325	Tasa por expedición de documentos.	32500	TASAS: EXPEDICION DE DOCUMENTOS	30.000,00	30.000,00	74.057,49	74.057,49
2017	3	TASAS, PRECIOS PÚBLICOS Y OTROS INGRESOS	32	Tasas por la realizac de actividad de competencia local.	326	Tasa por retirada de vehiculos.	32600	TASAS: RETIRADA DE VEHICULOS	60.000,00	60.000,00	122.533,31	122.533,31
2017	3	TASAS, PRECIOS PÚBLICOS Y OTROS INGRESOS	32	Tasas por la realizac de actividad de competencia local.	329	Otras tasas por la realizac de actividad de compet local	32900	TASAS: LICENCIA APERTURA ESTABLECIMIENTOS	450.000,00	450.000,00	753.652,45	722.051,74
2017	3	TASAS, PRECIOS PÚBLICOS Y OTROS INGRESOS	32	Tasas por la realizac de actividad de competencia local.	329	Otras tasas por la realizac de actividad de compet local	32901	TASAS: PRESTACION SERVICIOS DE CARACTER GENERAL	100,00	100,00	950,00	950,00
2017	3	TASAS, PRECIOS PÚBLICOS Y OTROS INGRESOS	32	Tasas por la realizac de actividad de competencia local.	329	Otras tasas por la realizac de actividad de compet local	32902	TASAS: BODAS CIVILES	3.000,00	3.000,00	1.057,96	1.057,96
2017	3	TASAS, PRECIOS PÚBLICOS Y OTROS INGRESOS	33	Tasas por utilizac privat o el aprovech esp del dom púb loc	331	Tasa por entrada de vehiculos.	33100	TASAS: VADOS Y RESERVA VIA PUBLICA PARA CARGA Y DE	160.000,00	160.000,00	221.234,39	211.417,28
2017	3	TASAS, PRECIOS PÚBLICOS Y OTROS INGRESOS	33	Tasas por utilizac privat o el aprovech esp del dom púb loc	332	Tasa por util privat o aprove esp por emp expl de ser de sum	33200	TASAS: IBERDROLA. APROV.SUELO,SUBSUELO Y VUELO.	750.000,00	750.000,00	689.273,46	689.273,46
2017	3	TASAS, PRECIOS PÚBLICOS Y OTROS INGRESOS	33	Tasas por utilizac privat o el aprovech esp del dom púb loc	332	Tasa por util privat o aprove esp por emp expl de ser de sum	33201	TASAS: GAS NATURAL. APROV.SUELO,SUBSUELO Y VUELO.	250.000,00	250.000,00	236.389,62	236.389,62
2017	3	TASAS, PRECIOS PÚBLICOS Y OTROS INGRESOS	33	Tasas por utilizac privat o el aprovech esp del dom púb loc	333	Tasas por utilizac privat o aprove esp por emp expl de ser telec.	33300	TASAS: TELEFONIA MOVIL	12.000,00	12.000,00	9.225,04	9.225,04
2017	3	TASAS, PRECIOS PÚBLICOS Y OTROS INGRESOS	33	Tasas por utilizac privat o el aprovech esp del dom púb loc	335	Tasa por ocupación de la vía pública con terrazas.	33500	TASAS: INSTAL.QUIOSCOS,MESAS,SILLAS Y	140.000,00	140.000,00	41.259,14	39.040,26
2017	3	TASAS, PRECIOS PÚBLICOS Y OTROS INGRESOS	33	Tasas por utilizac privat o el aprovech esp del dom púb loc	338	Compensación de Telefónica de España S.A.	33800	CÓMPENSACIÓN DE TELEFONICA DE ESPAÑA SA	600.000,00	600.000,00	592.898,30	592.898,30
2017	3	TASAS, PRECIOS PÚBLICOS Y OTROS INGRESOS	33	Tasas por utilizac privat o el aprovech esp del dom púb loc	339	Otras tasas por utilización privativa del dominio público.	33900	TASAS: OCUPACION DE SUBSUELO,SUELO Y VUELO USO PUB	700.000,00	700.000,00	578.281,04	577.081,04
2017	3	TASAS, PRECIOS PÚBLICOS Y OTROS INGRESOS	33	Tasas por utilizac privat o el aprovech esp del dom púb loc	339	Otras tasas por utilización privativa del dominio público.	33901	TASAS: FERIANTES	40.000,00	40.000,00	43.646,41	43.646,41
2017	3	TASAS, PRECIOS PÚBLICOS Y OTROS INGRESOS	33	Tasas por utilizac privat o el aprovech esp del dom púb loc	339	Otras tasas por utilización privativa del dominio público.	33902	TASAS: MERCADILLO	3.500,00	3.500,00	3.602,50	2.292,50
2017	3	TASAS, PRECIOS PÚBLICOS Y OTROS INGRESOS	33	Tasas por utilizac privat o el aprovech esp del dom púb loc	339	Otras tasas por utilización privativa del dominio público.	33903	TASAS: FERIAS	100.000,00	100.000,00	62.280,32	62.280,32
2017	3	TASAS, PRECIOS PÚBLICOS Y OTROS INGRESOS	34	Precios públicos.	341	Servicios asistenciales.	34101	PRECIOS PUBLICOS: MAYOR	35.000,00	35.000,00	79.897,81	79.897,81
2017	3	TASAS, PRECIOS PÚBLICOS Y OTROS INGRESOS	34	Precios públicos.	341	Servicios asistenciales.	34102	PRECIOS PUBLICOS: DISCAPACIDAD	5.000,00	5.000,00	0,00	0,00
2017	3	TASAS, PRECIOS PÚBLICOS Y OTROS INGRESOS	34	Precios públicos.	341	Servicios asistenciales.	34103	PRECIOS PÚBLICOS: FAMILIA	181.484,00	181.484,00	3.364,89	3.364,89
2017	3	TASAS, PRECIOS PÚBLICOS Y OTROS INGRESOS	34	Precios públicos.	342	Servicios educativos.	34200	PRECIOS PUBLICOS: TRANSPORTE EDUCACION	49.000,00	49.000,00	0,00	0,00
2017	3	TASAS, PRECIOS PÚBLICOS Y OTROS INGRESOS	34	Precios públicos.	343	Servicios deportivos.	34300	PRECIOS PUBLICOS: AREA DEPORTES	3.100.000,00	3.100.000,00	3.164.116,21	3.164.116,21
2017	3	TASAS, PRECIOS PÚBLICOS Y OTROS INGRESOS	34	Precios públicos.	344	Entradas a museos, exposiciones, espectáculos.	34400	PRECIOS PUBLICOS:PROGRAMACION CULTURAL	200.000,00	200.000,00	128.033,20	128.033,20
2017	3	TASAS, PRECIOS PÚBLICOS Y OTROS INGRESOS	34	Precios públicos.	349	Otros precios públicos.	34900	PRECIOS PUBLICOS:ESCUELAS Y TALLERES	1.075.918,00	1.075.918,00	1.164.408,46	1.164.408,46
2017	3	TASAS, PRECIOS PÚBLICOS Y OTROS INGRESOS	34	Precios públicos.	349	Otros precios públicos.	34901	PRECIOS PUBLICOS:AREA JUVENTUD	230.000,00	230.000,00	178.597,79	178.597,79
2017	3	TASAS, PRECIOS PÚBLICOS Y OTROS INGRESOS	34	Precios públicos.	349	Otros precios públicos.	34902	PRECIOS PUBLICOS:POLEN	14.487,00	14.487,00	10.835,38	10.835,38

EJECUCIÓN PRESUPUESTOS DE INGRESOS EJERCICIOS 2011-2021

EJERCICIO	COD. CAPÍTULO	CAPÍTULO	COD. ARTÍCULO	ARTÍCULO	COD. CONCEPTO	CONCEPTO	COD. ECONÓMICA	ECONÓMICA	INICIAL	DEFINITIVO	DERECHOS RECONOCIDOS	RECAUDACIÓN NETA
2017	3	TASAS, PRECIOS PÚBLICOS Y OTROS INGRESOS	36	Ventas.	360	Ventas	36002	VENTAS	20.000,00	20.000,00	15.998,29	15.998,29
2017	3	TASAS, PRECIOS PÚBLICOS Y OTROS INGRESOS	38	Reintegros de operaciones corrientes.	389	Otros reintegros de operaciones corrientes.	38900	REINTEGRO DE PRESUPUESTOS CERRADOS	5.000,00	5.000,00	49.534,50	49.368,90
2017	3	TASAS, PRECIOS PÚBLICOS Y OTROS INGRESOS	38	Reintegros de operaciones corrientes.	389	Otros reintegros de operaciones corrientes.	38901	REINTEGROS: DE PAGOS INDEBIDOS	30.000,00	30.000,00	3.550,86	3.550,86
2017	3	TASAS, PRECIOS PÚBLICOS Y OTROS INGRESOS	38	Reintegros de operaciones corrientes.	389	Otros reintegros de operaciones corrientes.	38902	REINTEGROS: DE ANUNCIOS DE PARTICULARES	30.000,00	30.000,00	32.184,58	31.794,72
2017	3	TASAS, PRECIOS PÚBLICOS Y OTROS INGRESOS	39	Otros ingresos.	391	Multas.	39100	Multas por infracciones urbanísticas.	30.000,00	30.000,00	15.686,68	15.086,68
2017	3	TASAS, PRECIOS PÚBLICOS Y OTROS INGRESOS	39	Otros ingresos.	391	Multas.	39120	Multas por infracciones de la Ordenanza de circulación.	150.000,00	150.000,00	174.990,00	174.990,00
2017	3	TASAS, PRECIOS PÚBLICOS Y OTROS INGRESOS	39	Otros ingresos.	391	Multas.	39190	Otras multas y sanciones.	0,00	0,00	269.238,09	264.256,79
2017	3	TASAS, PRECIOS PÚBLICOS Y OTROS INGRESOS	39	Otros ingresos.	392	Recar del periodo ejec y por declarac extemp sin requer prev	39200	Recargo por declaración extemporánea sin requerimi. Previo	0,00	0,00	69.191,19	20.805,49
2017	3	TASAS, PRECIOS PÚBLICOS Y OTROS INGRESOS	39	Otros ingresos.	392	Recar del periodo ejec y por declarac extemp sin requer prev	39211	Recargo de apremio.	410.000,00	410.000,00	390.082,94	390.082,94
2017	3	TASAS, PRECIOS PÚBLICOS Y OTROS INGRESOS	39	Otros ingresos.	393	Intereses de demora.	39300	INTERESES DE DEMORA	220.000,00	220.000,00	233.096,32	232.772,48
2017	3	TASAS, PRECIOS PÚBLICOS Y OTROS INGRESOS	39	Otros ingresos.	396	Ingresos por actuaciones de urbanización.	39610	Cuotas de urbanización.	0,00	0,00	0,63	0,63
2017	3	TASAS, PRECIOS PÚBLICOS Y OTROS INGRESOS	39	Otros ingresos.	399	Otros ingresos diversos.	39901	OTROS INGRESOS:RECURSOS EVENTUALES	20.000,00	20.000,00	316.923,91	271.537,21
2017	3	TASAS, PRECIOS PÚBLICOS Y OTROS INGRESOS	39	Otros ingresos.	399	Otros ingresos diversos.	39902	OTROS INGRESOS:REGENERACION PAISAJISTICA	5.000,00	5.000,00	1.452,00	1.452,00
2017	3	TASAS, PRECIOS PÚBLICOS Y OTROS INGRESOS	39	Otros ingresos.	399	Otros ingresos diversos.	39904	OTROS INGRESOS:PATROCINIOS EDUCACION	20.000,00	20.000,00	0,00	0,00
2017	3	TASAS, PRECIOS PÚBLICOS Y OTROS INGRESOS	39	Otros ingresos.	399	Otros ingresos diversos.	39905	OTROS INGRESOS:COSTAS PROC. EJECUTIVO	20.000,00	20.000,00	37.057,21	37.057,21
2017	3	TASAS, PRECIOS PÚBLICOS Y OTROS INGRESOS	39	Otros ingresos.	399	Otros ingresos diversos.	39906	OTROS INGRESOS:RECOGIDA PAPEL	70.000,00	70.000,00	18.352,00	18.352,00
2017	3	TASAS, PRECIOS PÚBLICOS Y OTROS INGRESOS	39	Otros ingresos.	399	Otros ingresos diversos.	39909	OTROS INGRESOS DIVERSOS	60.000,00	60.000,00	41.131,95	3.412,80
2017	4	TRANSFERENCIAS CORRIENTES	42	De la Administración del Estado.	420	De la Administración General del Estado.	42010	Fondo Complementario de Financiación.	9.343.560,00	9.343.560,00	9.709.613,70	9.709.613,60
2017	4	TRANSFERENCIAS CORRIENTES	42	De la Administración del Estado.	420	De la Administración General del Estado.	42090	Otras transf corrientes de la Admón General del Estado.	400.000,00	400.000,00	-18.619,18	-18.619,18
2017	4	TRANSFERENCIAS CORRIENTES	45	De Comunidades Autónomas.	450	De la Administración General de las Comunidades Autónomas.	45020	SUBVENCIONES COMUNIDAD AREA BIENESTAR SOCIAL.	85.842,00	85.842,00	74.472,11	74.472,11
2017	4	TRANSFERENCIAS CORRIENTES	45	De Comunidades Autónomas.	450	De la Administración General de las Comunidades Autónomas.	45021	SUBVENCIONES COMUNIDAD DISCAPACITADOS	11.000,00	11.000,00	9.020,84	9.020,84
2017	4	TRANSFERENCIAS CORRIENTES	45	De Comunidades Autónomas.	450	De la Administración General de las Comunidades Autónomas.	45022	CONVENIO SERV. SOCIALES DE ATENCION PRIMARIA	219.953,00	219.953,00	207.470,82	207.470,82
2017	4	TRANSFERENCIAS CORRIENTES	45	De Comunidades Autónomas.	450	De la Administración General de las Comunidades Autónomas.	45023	SUBVENCIONES COMUNIDAD MUJER	100.897,00	100.897,00	89.563,61	79.319,39
2017	4	TRANSFERENCIAS CORRIENTES	45	De Comunidades Autónomas.	450	De la Administración General de las Comunidades Autónomas.	45026	SUBVENCIONES COMUNIDAD AREA BIENESTAR SOCIAL.	92.037,00	92.037,00	78.487,15	78.487,15
2017	4	TRANSFERENCIAS CORRIENTES	45	De Comunidades Autónomas.	450	De la Administración General de las Comunidades Autónomas.	45027	SUBVENCIONES COMUNIDAD MAYOR	11.304,00	11.304,00	11.304,00	11.304,00

EJECUCIÓN PRESUPUESTOS DE INGRESOS EJERCICIOS 2011-2021

EJERCICIO	COD.		COD.	ARTÍCULO	CONCEPTO	CONCEPTO	COD.	ECONÓMICA	ECONÓMICA	INICIAL	DEFINITIVO	DERECHOS		RECAUDACIÓN	
	CAPÍTULO	CAPÍTULO										ARTÍCULO	CONCEPTO	ECONÓMICA	RECONOCIDOS
2017	4	TRANSFERENCIAS CORRIENTES	45	De Comunidades Autónomas.	450	De la Administración General de las Comunidades Autónomas.	45029	SUBVENCIONES COMUNIDAD MENOR Y FAMILIA	173.313,00	173.313,00	171.746,04	135.400,04			
2017	4	TRANSFERENCIAS CORRIENTES	45	De Comunidades Autónomas.	450	De la Administración General de las Comunidades Autónomas.	45030	Trans ctes en cumpl de conv sus con C.A en mat de Educación	147.218,00	147.218,00	180.779,73	95.066,10			
2017	4	TRANSFERENCIAS CORRIENTES	45	De Comunidades Autónomas.	450	De la Administración General de las Comunidades Autónomas.	45031	SUBVENCIONES COMUNIDAD AREA EDUCACION.	0,00	0,00	44.869,00	0,00			
2017	4	TRANSFERENCIAS CORRIENTES	45	De Comunidades Autónomas.	450	De la Administración General de las Comunidades Autónomas.	45051	De la Administración General de las Comunidades Autónomas.	115.000,00	115.000,00	448.793,64	227.622,24			
2017	4	TRANSFERENCIAS CORRIENTES	45	De Comunidades Autónomas.	450	De la Administración General de las Comunidades Autónomas.	45061	SUBVENCIONES COMUNIDAD AREA SANIDAD.	34.676,00	34.676,00	0,00	0,00			
2017	4	TRANSFERENCIAS CORRIENTES	45	De Comunidades Autónomas.	450	De la Administración General de las Comunidades Autónomas.	45062	SUBVENCIONES COMUNIDAD AREA SEGURIDAD	1.416.174,00	1.416.174,00	1.363.789,19	1.130.097,19			
2017	4	TRANSFERENCIAS CORRIENTES	45	De Comunidades Autónomas.	450	De la Administración General de las Comunidades Autónomas.	45088	SUBVENCIONES COMUNIDAD. CONSUMO	20.000,00	20.000,00	0,00	0,00			
2017	4	TRANSFERENCIAS CORRIENTES	45	De Comunidades Autónomas.	450	De la Administración General de las Comunidades Autónomas.	45089	SUBVENCIONES COMUNIDAD VARIAS.	1.000,00	1.000,00	24.054,27	0,00			
2017	4	TRANSFERENCIAS CORRIENTES	46	De Entidades Locales.	462	De Ayuntamientos.	46200	TRANSFERENCIA CABALGATA	75.000,00	75.000,00	60.523,11	60.523,11			
2017	4	TRANSFERENCIAS CORRIENTES	47	De Empresas privadas.	470	De empresas privadas	47000	TRANSFERENCIAS DE EMPRESAS PRIVADAS	65.000,00	65.000,00	40.176,03	40.176,03			
2017	4	TRANSFERENCIAS CORRIENTES	49	Del exterior.	490	Del Fondo Social Europeo.	49001	SUBVENCIONES COMUNIDAD. CASA OFICIOS-TALLERES EMPL	115.000,00	115.000,00	0,00	0,00			
2017	4	TRANSFERENCIAS CORRIENTES	49	Del exterior.	490	Del Fondo Social Europeo.	49004	SUBVENCIONES F.S.E. IGUALDAD	15.298,00	15.298,00	8.201,39	4.445,03			
2017	4	TRANSFERENCIAS CORRIENTES	49	Del exterior.	497	Otras transferencias de la Unión Europea.	49700	OTRAS TRANSFERENCIAS DE LA UNION EUROPEA	0,00	0,00	2.099,89	2.099,89			
2017	5	INGRESOS PATRIMONIALES	52	Intereses de depósitos.	520	Intereses de cuentas bancarias	52000	INTERESES DE DEPOSITOS	150.000,00	150.000,00	17.796,52	17.796,52			
2017	5	INGRESOS PATRIMONIALES	53	Dividendos y participación beneficios.	534	De Soc merc, entid púb empr y otros organismos públicos.	53410	De soc y entidades no dependientes de las entidades locales.	390.000,00	390.000,00	406.954,40	406.954,40			
2017	5	INGRESOS PATRIMONIALES	54	Rentas de bienes inmuebles.	541	Arrendamientos de fincas urbanas.	54100	PRODUCTO DEL ARRENDAMIENTO DE FINCAS URBANAS	110.000,00	110.000,00	83.120,98	65.344,00			
2017	5	INGRESOS PATRIMONIALES	55	Productos de concesiones y aprovechamientos especiales.	550	De concesiones admtivas con contraprestación periódica	55001	CANON CONCESION TANATORIO	250.000,00	250.000,00	246.240,00	200.070,00			
2017	5	INGRESOS PATRIMONIALES	55	Productos de concesiones y aprovechamientos especiales.	550	De concesiones admtivas con contraprestación periódica	55002	CANON CONCESION COMERCIAL MULTIUSOS	135.000,00	135.000,00	267.838,14	132.856,22			
2017	5	INGRESOS PATRIMONIALES	55	Productos de concesiones y aprovechamientos especiales.	550	De concesiones admtivas con contraprestación periódica	55003	CANON CONCESIONES DEPORTES	332.313,00	332.313,00	668.536,68	168.258,50			
2017	5	INGRESOS PATRIMONIALES	55	Productos de concesiones y aprovechamientos especiales.	550	De concesiones admtivas con contraprestación periódica	55004	CANON CONCESIONES SERVICIOS A LA CIUDAD	400.000,00	400.000,00	16.444,80	16.444,80			
2017	5	INGRESOS PATRIMONIALES	55	Productos de concesiones y aprovechamientos especiales.	559	Otras concesiones y aprovechamientos.	55900	OTROS CANON DE EXPLOTACION	100.000,00	100.000,00	240.616,30	151.417,42			
2017	6	ENAJENACIÓN DE INVERSIONES REALES	60	De terrenos.	603	Patrimonio público del suelo.	60301	ENAJENACIÓN SOLARES	3.561.958,70	3.561.958,70	0,00	0,00			
2017	6	ENAJENACIÓN DE INVERSIONES REALES	61	De las demás inversiones reales.	619	De otras inversiones reales.	61900	VIVIENDAS SOCIALES: LAS ROZAS.	1.551.793,30	1.551.793,30	0,00	0,00			
2017	7	TRANSFERENCIAS DE CAPITAL	75	De Comunidades Autónomas.	750	De la Administración General de las Comunidades Autónomas.	75060	Otras transf de capital en cump de conv suscritos con la C.A	0,00	0,00	50.000,00	0,00			
2017	7	TRANSFERENCIAS DE CAPITAL	75	De Comunidades Autónomas.	750	De la Administración General de las Comunidades Autónomas.	75080	Otras transferencias de capital de la Admón Gnral de la C.A	880.000,00	880.000,00	0,00	0,00			

EJECUCIÓN PRESUPUESTOS DE INGRESOS EJERCICIOS 2011-2021

EJERCICIO	COD. CAPÍTULO	CAPÍTULO	COD. ARTÍCULO	ARTÍCULO	COD. CONCEPTO	CONCEPTO	COD. ECONÓMICA	ECONÓMICA	INICIAL	DEFINITIVO	DERECHOS RECONOCIDOS	RECAUDACIÓN NETA
2017	8	ACTIVOS FINANCIEROS	81	Enajenación de oblig y bonos fuera del sector público.	810	Enajenación de oblig y bonos fuera del sector público a c/p	81000	VENTA DE ACTIVOS FINANCIEROS	100,00	100,00	0,00	0,00
2017	8	ACTIVOS FINANCIEROS	83	Reintegros de préstamos de fuera del sector público.	830	Reintegros de préstamos de fuera del sector público a c/p	83000	DE ANTICIPOS DE PAGAS Y DEMAS PRESTAMOS AL PERSONA	500.000,00	500.000,00	499.921,78	160.737,60
2017	8	ACTIVOS FINANCIEROS	87	Remanente de tesorería.	870	Remanente de tesorería.	87000	PARA GASTOS GENERALES	0,00	20.211.101,00	0,00	0,00
2017	8	ACTIVOS FINANCIEROS	87	Remanente de tesorería.	870	Remanente de tesorería.	87010	PARA GASTOS CON FINANCIACION AFECTADA	0,00	1.279.805,98	0,00	0,00
2017	9	PASIVOS FINANCIEROS	91	Préstamos recibidos en euros.	913	Préstamos recibidos a l/p de entes de fuera del sector público	91300	PRESTAMOS RECIBIDOS A LARGO PLAZO	5.919.486,87	5.919.486,87	5.919.486,87	5.919.486,87
2018	1	IMPUESTOS DIRECTOS	10	Impuesto sobre la Renta.	100	Impuestos sobre la Renta de las Personas Físicas.	10000	IMPUESTO SOBRE LA RENTA DE LAS PERSONAS FISICAS	4.978.850,00	4.978.850,00	6.463.724,65	6.463.724,65
2018	1	IMPUESTOS DIRECTOS	11	Impuestos sobre el capital.	112	Imppto sobre Bienes Inmuebles. Bienes Inmue de Nat Rústica	11200	IBI: DE NATURALEZA RUSTICA	40.500,00	40.500,00	45.211,85	28.343,17
2018	1	IMPUESTOS DIRECTOS	11	Impuestos sobre el capital.	113	Imppto sobre Bienes Inmuebles. Bienes inmuebles de Nat Urbana	11300	IBI: DE NATURALEZA URBANA	33.000.000,00	33.000.000,00	33.625.009,51	29.172.552,30
2018	1	IMPUESTOS DIRECTOS	11	Impuestos sobre el capital.	114	Imppto s/ Bien Inmu. Bien Inmu de caracter especiales.	11400	IBI: DE CARACTERISTICAS ESPECIALES	1.028,00	1.028,00	1.028,07	0,00
2018	1	IMPUESTOS DIRECTOS	11	Impuestos sobre el capital.	115	Impuesto sobre Vehículos de Tracción Mecánica.	11500	IMPUESTO SOBRE VEHICULOS TRACCION MECAN.	4.600.000,00	4.600.000,00	4.611.918,60	3.813.978,34
2018	1	IMPUESTOS DIRECTOS	11	Impuestos sobre el capital.	116	Impuesto sobre Increm del Valor de los Terren de Nat Urbana.	11600	IMPTO. SOBRE INCREMENTO VALOR TERRENOS DE NATURALE	19.000.000,00	19.000.000,00	14.791.865,79	14.791.865,79
2018	1	IMPUESTOS DIRECTOS	13	Impuesto sobre las Actividades Económicas.	130	Impuesto sobre Actividades Económicas.	13000	I.A.E.: EMPRESARIAL	2.100.000,00	2.100.000,00	1.992.692,08	1.753.823,81
2018	1	IMPUESTOS DIRECTOS	13	Impuesto sobre las Actividades Económicas.	130	Impuesto sobre Actividades Económicas.	13001	I.A.E.: PROFESIONALES Y ARTISTICAS	1,00	1,00	0,00	0,00
2018	1	IMPUESTOS DIRECTOS	13	Impuesto sobre las Actividades Económicas.	130	Impuesto sobre Actividades Económicas.	13002	I.A.E.: CUOTAS NACIONALES Y PROVINCIALES	550.000,00	550.000,00	597.877,08	597.877,08
2018	2	IMPUESTOS INDIRECTOS	21	Impuestos sobre el Valor Añadido.	210	Impuesto sobre el Valor Añadido.	21000	IMPUESTO SOBRE EL VALOR AÑADIDO	1.641.390,13	1.641.390,13	2.516.646,53	2.516.646,53
2018	2	IMPUESTOS INDIRECTOS	22	Sobre consumos específicos.	220	Impuestos Especiales.	22000	Impuesto sobre el alcohol y bebidas derivadas.	22.660,00	22.660,00	28.242,87	28.242,87
2018	2	IMPUESTOS INDIRECTOS	22	Sobre consumos específicos.	220	Impuestos Especiales.	22001	Impuesto sobre la cerveza.	7.720,00	7.720,00	9.710,82	9.710,82
2018	2	IMPUESTOS INDIRECTOS	22	Sobre consumos específicos.	220	Impuestos Especiales.	22003	Impuesto sobre las labores del tabaco.	140.130,00	140.130,00	129.268,02	129.268,02
2018	2	IMPUESTOS INDIRECTOS	22	Sobre consumos específicos.	220	Impuestos Especiales.	22004	Impuesto sobre hidrocarburos.	201.530,00	201.530,00	221.976,96	221.976,96
2018	2	IMPUESTOS INDIRECTOS	22	Sobre consumos específicos.	220	Impuestos Especiales.	22006	Impuesto sobre productos intermedios.	460,00	460,00	762,10	762,10
2018	2	IMPUESTOS INDIRECTOS	29	Otros impuestos indirectos.	290	Impuesto sobre construcciones, instalaciones y obras.	29000	IMPTO.S/CONSTRUCCIONES, INSTALAC. Y OBRA	2.400.000,00	2.400.000,00	5.135.220,52	3.654.773,18
2018	3	TASAS, PRECIOS PÚBLICOS Y OTROS INGRESOS	30	Tasas por la prestación de servicios públicos básicos.	301	Servicio de alcantarillado.	30100	TASAS: ALCANTARILLADO	1.000,00	1.000,00	0,00	0,00
2018	3	TASAS, PRECIOS PÚBLICOS Y OTROS INGRESOS	30	Tasas por la prestación de servicios públicos básicos.	309	Otras tasas por prestación de servicios básicos.	30900	TASAS: SERVICIOS PROTECCION CIVIL	2.000,00	2.000,00	1.196,43	1.196,43
2018	3	TASAS, PRECIOS PÚBLICOS Y OTROS INGRESOS	30	Tasas por la prestación de servicios públicos básicos.	309	Otras tasas por prestación de servicios básicos.	30901	TASAS: CEMENTERIOS	100.000,00	100.000,00	111.338,46	109.267,86
2018	3	TASAS, PRECIOS PÚBLICOS Y OTROS INGRESOS	30	Tasas por la prestación de servicios públicos básicos.	309	Otras tasas por prestación de servicios básicos.	30902	TASAS: RECOGIDA DE ANIMALES (AMPLIABLE)	3.000,00	3.000,00	7.103,83	7.103,83

EJECUCIÓN PRESUPUESTOS DE INGRESOS EJERCICIOS 2011-2021

EJERCICIO	COD. CAPÍTULO	CAPÍTULO	COD. ARTÍCULO	ARTÍCULO	COD. CONCEPTO	CONCEPTO	COD. ECONÓMICA	ECONÓMICA	INICIAL	DEFINITIVO	DERECHOS RECONOCIDOS	RECAUDACIÓN NETA
2018	3	TASAS, PRECIOS PÚBLICOS Y OTROS INGRESOS	31	Tasas por la prest de servic públ de carácter social y prefe	319	Otras tasas por prest de servic de carácter preferente	31900	TASAS: INSPECCION SANITARIA Y SANIDAD PREVENTIVA	6.000,00	6.000,00	9.758,11	9.758,11
2018	3	TASAS, PRECIOS PÚBLICOS Y OTROS INGRESOS	32	Tasas por la realizac de actividad de competencia local.	321	Licencias urbanísticas.	32100	TASAS: LICENCIAS URBANISTICAS	450.000,00	450.000,00	843.085,83	777.660,04
2018	3	TASAS, PRECIOS PÚBLICOS Y OTROS INGRESOS	32	Tasas por la realizac de actividad de competencia local.	325	Tasa por expedición de documentos.	32500	TASAS: EXPEDICION DE DOCUMENTOS	30.000,00	30.000,00	81.093,16	81.093,16
2018	3	TASAS, PRECIOS PÚBLICOS Y OTROS INGRESOS	32	Tasas por la realizac de actividad de competencia local.	326	Tasa por retirada de vehiculos.	32600	TASAS: RETIRADA DE VEHICULOS	60.000,00	60.000,00	124.188,77	124.188,77
2018	3	TASAS, PRECIOS PÚBLICOS Y OTROS INGRESOS	32	Tasas por la realizac de actividad de competencia local.	329	Otras tasas por la realizac de actividad de compet local	32900	TASAS: LICENCIA APERTURA ESTABLECIMIENTOS	450.000,00	450.000,00	485.743,53	481.782,37
2018	3	TASAS, PRECIOS PÚBLICOS Y OTROS INGRESOS	32	Tasas por la realizac de actividad de competencia local.	329	Otras tasas por la realizac de actividad de compet local	32901	TASAS: PRESTACION SERVICIOS DE CARACTER GENERAL	100,00	100,00	0,00	0,00
2018	3	TASAS, PRECIOS PÚBLICOS Y OTROS INGRESOS	32	Tasas por la realizac de actividad de competencia local.	329	Otras tasas por la realizac de actividad de compet local	32902	TASAS: BODAS CIVILES	3.000,00	3.000,00	528,98	528,98
2018	3	TASAS, PRECIOS PÚBLICOS Y OTROS INGRESOS	33	Tasas por utilizac privat o el aprovech esp del dom púb loc	331	Tasa por entrada de vehiculos.	33100	TASAS: VADOS Y RESERVA VIA PUBLICA PARA CARGA Y DE	160.000,00	160.000,00	225.323,86	217.002,07
2018	3	TASAS, PRECIOS PÚBLICOS Y OTROS INGRESOS	33	Tasas por utilizac privat o el aprovech esp del dom púb loc	332	Tasa por util privat o aprove esp por emp expl de ser de sum	33200	TASAS: IBERDROLA. APROV.SUELO,SUBSUELO Y VUELO.	750.000,00	750.000,00	674.190,58	674.190,58
2018	3	TASAS, PRECIOS PÚBLICOS Y OTROS INGRESOS	33	Tasas por utilizac privat o el aprovech esp del dom púb loc	332	Tasa por util privat o aprove esp por emp expl de ser de sum	33201	TASAS: GAS NATURAL. APROV.SUELO,SUBSUELO Y VUELO.	250.000,00	250.000,00	216.258,99	216.258,99
2018	3	TASAS, PRECIOS PÚBLICOS Y OTROS INGRESOS	33	Tasas por utilizac privat o el aprovech esp del dom púb loc	333	Tasa por util privat o aprove esp por emp expl de ser telec	33300	TASAS: TELEFONIA MOVIL	12.000,00	12.000,00	14.601,60	14.601,60
2018	3	TASAS, PRECIOS PÚBLICOS Y OTROS INGRESOS	33	Tasas por utilizac privat o el aprovech esp del dom púb loc	335	Tasa por ocupación de la vía pública con terrazas.	33500	TASAS: INSTAL QUIOSCOS,MESAS,SILLAS Y	140.000,00	140.000,00	64.508,37	56.648,25
2018	3	TASAS, PRECIOS PÚBLICOS Y OTROS INGRESOS	33	Tasas por utilizac privat o el aprovech esp del dom púb loc	338	Compensación de Telefónica de España S.A.	33800	TASAS: COMPENSACIÓN DE TELEFONICA DE ESPAÑA SA	600.000,00	600.000,00	539.204,71	539.204,71
2018	3	TASAS, PRECIOS PÚBLICOS Y OTROS INGRESOS	33	Tasas por utilizac privat o el aprovech esp del dom púb loc	339	Otras tasas por utilización privativa del dominio público.	33900	TASAS: OCUPACION DE SUBSUELO,SUELO Y VUELO USO PUB	700.000,00	700.000,00	500.120,85	498.320,85
2018	3	TASAS, PRECIOS PÚBLICOS Y OTROS INGRESOS	33	Tasas por utilizac privat o el aprovech esp del dom púb loc	339	Otras tasas por utilización privativa del dominio público.	33901	TASAS: FERIANTES	40.000,00	40.000,00	7.351,75	7.351,75
2018	3	TASAS, PRECIOS PÚBLICOS Y OTROS INGRESOS	33	Tasas por utilizac privat o el aprovech esp del dom púb loc	339	Otras tasas por utilización privativa del dominio público.	33902	TASAS: MERCADILLO	3.500,00	3.500,00	3.602,50	2.685,50
2018	3	TASAS, PRECIOS PÚBLICOS Y OTROS INGRESOS	33	Tasas por utilizac privat o el aprovech esp del dom púb loc	339	Otras tasas por utilización privativa del dominio público.	33903	TASAS: FERIAS	100.000,00	100.000,00	56.324,86	51.703,36
2018	3	TASAS, PRECIOS PÚBLICOS Y OTROS INGRESOS	34	Precios públicos.	341	Servicios asistenciales.	34101	PRECIOS PUBLICOS: MAYOR	35.000,00	35.000,00	40.881,92	40.881,92
2018	3	TASAS, PRECIOS PÚBLICOS Y OTROS INGRESOS	34	Precios públicos.	341	Servicios asistenciales.	34102	PRECIOS PUBLICOS: DISCAPACIDAD	5.000,00	5.000,00	0,00	0,00
2018	3	TASAS, PRECIOS PÚBLICOS Y OTROS INGRESOS	34	Precios públicos.	341	Servicios asistenciales.	34103	PRECIOS PÚBLICOS: FAMILIA	181.484,00	181.484,00	26.197,23	26.197,23
2018	3	TASAS, PRECIOS PÚBLICOS Y OTROS INGRESOS	34	Precios públicos.	342	Servicios educativos.	34200	PRECIOS PUBLICOS: TRANSPORTE EDUCACION	49.000,00	49.000,00	0,00	0,00
2018	3	TASAS, PRECIOS PÚBLICOS Y OTROS INGRESOS	34	Precios públicos.	343	Servicios deportivos.	34300	PRECIOS PUBLICOS: AREA DEPORTES	3.100.000,00	3.100.000,00	3.178.691,56	3.178.691,56
2018	3	TASAS, PRECIOS PÚBLICOS Y OTROS INGRESOS	34	Precios públicos.	344	Entradas a museos, exposiciones, espectáculos.	34400	PRECIOS PUBLICOS:PROGRAMACION CULTURAL	200.000,00	200.000,00	21.893,80	21.893,80
2018	3	TASAS, PRECIOS PÚBLICOS Y OTROS INGRESOS	34	Precios públicos.	349	Otros precios públicos.	34900	PRECIOS PUBLICOS:ESCUELAS Y TALLERES	1.075.918,00	1.075.918,00	1.290.237,39	1.290.237,39
2018	3	TASAS, PRECIOS PÚBLICOS Y OTROS INGRESOS	34	Precios públicos.	349	Otros precios públicos.	34901	PRECIOS PUBLICOS:AREA JUVENTUD	230.000,00	230.000,00	235.985,56	235.985,56

EJECUCIÓN PRESUPUESTOS DE INGRESOS EJERCICIOS 2011-2021

EJERCICIO	COD. CAPÍTULO	CAPÍTULO	COD. ARTÍCULO	ARTÍCULO	COD. CONCEPTO	CONCEPTO	COD. ECONÓMICA	ECONÓMICA	INICIAL	DEFINITIVO	DERECHOS RECONOCIDOS	RECAUDACIÓN NETA
2018	3	TASAS, PRECIOS PÚBLICOS Y OTROS INGRESOS	34	Precios públicos.	349	Otros precios públicos.	34902	PRECIOS PUBLICOS:POLEN	14.487,00	14.487,00	14.486,85	14.486,85
2018	3	TASAS, PRECIOS PÚBLICOS Y OTROS INGRESOS	36	Ventas.	360	Ventas	36002	VENTAS	20.000,00	20.000,00	17.619,37	17.619,37
2018	3	TASAS, PRECIOS PÚBLICOS Y OTROS INGRESOS	38	Reintegros de operaciones corrientes.	380	Reintegro de avales.	38000	Reintegro de avales.	0,00	0,00	106.114,44	106.114,44
2018	3	TASAS, PRECIOS PÚBLICOS Y OTROS INGRESOS	38	Reintegros de operaciones corrientes.	389	Otros reintegros de operaciones corrientes.	38900	REINTEGRO DE PRESUPUESTOS CERRADOS	5.000,00	5.000,00	53.428,06	53.262,46
2018	3	TASAS, PRECIOS PÚBLICOS Y OTROS INGRESOS	38	Reintegros de operaciones corrientes.	389	Otros reintegros de operaciones corrientes.	38901	REINTEGROS: DE PAGOS INDEBIDOS	30.000,00	30.000,00	18.349,32	18.349,32
2018	3	TASAS, PRECIOS PÚBLICOS Y OTROS INGRESOS	38	Reintegros de operaciones corrientes.	389	Otros reintegros de operaciones corrientes.	38902	REINTEGROS: DE ANUNCIOS DE PARTICULARES	30.000,00	30.000,00	16.122,84	16.122,84
2018	3	TASAS, PRECIOS PÚBLICOS Y OTROS INGRESOS	39	Otros ingresos.	391	Multas.	39100	Multas por infracciones urbanísticas.	30.000,00	30.000,00	33.557,71	33.557,71
2018	3	TASAS, PRECIOS PÚBLICOS Y OTROS INGRESOS	39	Otros ingresos.	391	Multas.	39120	Multas por infracciones de la Ordenanza de circulación.	150.000,00	150.000,00	166.146,98	166.146,98
2018	3	TASAS, PRECIOS PÚBLICOS Y OTROS INGRESOS	39	Otros ingresos.	391	Multas.	39190	Otras multas y sanciones.	0,00	0,00	37.161,29	26.497,05
2018	3	TASAS, PRECIOS PÚBLICOS Y OTROS INGRESOS	39	Otros ingresos.	392	Recar del periodo ejec y por declarac extemp sin requer prev	39200	Recargo por declaración extemporánea sin requerimi. Previo	0,00	0,00	-250,38	-250,38
2018	3	TASAS, PRECIOS PÚBLICOS Y OTROS INGRESOS	39	Otros ingresos.	392	Recar del periodo ejec y por declarac extemp sin requer prev	39211	Recargo de apremio.	410.000,00	410.000,00	426.417,53	426.417,53
2018	3	TASAS, PRECIOS PÚBLICOS Y OTROS INGRESOS	39	Otros ingresos.	393	Intereses de demora.	39300	INTERESES DE DEMORA	220.000,00	220.000,00	226.106,37	226.106,37
2018	3	TASAS, PRECIOS PÚBLICOS Y OTROS INGRESOS	39	Otros ingresos.	396	Ingresos por actuaciones de urbanización.	39610	Cuotas de urbanización.	0,00	0,00	16,86	16,86
2018	3	TASAS, PRECIOS PÚBLICOS Y OTROS INGRESOS	39	Otros ingresos.	399	Otros ingresos diversos.	39901	OTROS INGRESOS:RECURSOS EVENTUALES	20.000,00	20.000,00	24.556,70	24.556,70
2018	3	TASAS, PRECIOS PÚBLICOS Y OTROS INGRESOS	39	Otros ingresos.	399	Otros ingresos diversos.	39902	OTROS INGRESOS:REGENERACION PAISAJISTICA	5.000,00	5.000,00	0,00	0,00
2018	3	TASAS, PRECIOS PÚBLICOS Y OTROS INGRESOS	39	Otros ingresos.	399	Otros ingresos diversos.	39904	OTROS INGRESOS:PATROCINIOS EDUCACION	20.000,00	20.000,00	0,00	0,00
2018	3	TASAS, PRECIOS PÚBLICOS Y OTROS INGRESOS	39	Otros ingresos.	399	Otros ingresos diversos.	39905	OTROS INGRESOS:COSTAS PROC. EJECUTIVO	20.000,00	20.000,00	38.115,41	38.115,41
2018	3	TASAS, PRECIOS PÚBLICOS Y OTROS INGRESOS	39	Otros ingresos.	399	Otros ingresos diversos.	39906	OTROS INGRESOS:RECOGIDA PAPEL	70.000,00	70.000,00	13.907,00	13.907,00
2018	3	TASAS, PRECIOS PÚBLICOS Y OTROS INGRESOS	39	Otros ingresos.	399	Otros ingresos diversos.	39909	OTROS INGRESOS DIVERSOS	60.000,00	60.000,00	1.158,56	978,56
2018	4	TRANSFERENCIAS CORRIENTES	42	De la Administración del Estado.	420	De la Administración General del Estado.	42010	Fondo Complementario de Financiación.	9.343.560,00	9.343.560,00	9.793.013,82	9.793.013,82
2018	4	TRANSFERENCIAS CORRIENTES	42	De la Administración del Estado.	420	De la Administración General del Estado.	42090	Otras transf corrientes de la Admón General del Estado.	400.000,00	400.000,00	-16.432,73	-16.432,73
2018	4	TRANSFERENCIAS CORRIENTES	45	De Comunidades Autónomas.	450	De la Administración General de las Comunidades Autónomas.	45020	SUBVENCIONES COMUNIDAD AREA BIENESTAR SOCIAL.	85.842,00	85.842,00	111.743,36	111.743,36
2018	4	TRANSFERENCIAS CORRIENTES	45	De Comunidades Autónomas.	450	De la Administración General de las Comunidades Autónomas.	45021	SUBVENCIONES COMUNIDAD DISCAPACITADOS	11.000,00	11.000,00	0,00	0,00
2018	4	TRANSFERENCIAS CORRIENTES	45	De Comunidades Autónomas.	450	De la Administración General de las Comunidades Autónomas.	45022	CONVENIO SERV. SOCIALES DE ATENCION PRIMARIA	219.953,00	219.953,00	268.199,01	268.199,01
2018	4	TRANSFERENCIAS CORRIENTES	45	De Comunidades Autónomas.	450	De la Administración General de las Comunidades Autónomas.	45023	SUBVENCIONES COMUNIDAD MUJER	100.897,00	100.897,00	65.594,93	18.312,02

EJECUCIÓN PRESUPUESTOS DE INGRESOS EJERCICIOS 2011-2021

EJERCICIO	COD. CAPÍTULO	CAPÍTULO	COD. ARTÍCULO	ARTÍCULO	COD. CONCEPTO	CONCEPTO	COD. ECONÓMICA	ECONÓMICA	INICIAL	DEFINITIVO	DERECHOS RECAUDACIÓN	
											RECONOCIDOS	NETA
2018	4	TRANSFERENCIAS CORRIENTES	45	De Comunidades Autónomas.	450	De la Administración General de las Comunidades Autónomas.	45026	SUBVENCIONES COMUNIDAD AREA BIENESTAR SOCIAL.	92.037,00	92.037,00	116.996,62	116.996,62
2018	4	TRANSFERENCIAS CORRIENTES	45	De Comunidades Autónomas.	450	De la Administración General de las Comunidades Autónomas.	45027	SUBVENCIONES COMUNIDAD MAYOR	11.304,00	11.304,00	11.304,00	11.304,00
2018	4	TRANSFERENCIAS CORRIENTES	45	De Comunidades Autónomas.	450	De la Administración General de las Comunidades Autónomas.	45029	SUBVENCIONES COMUNIDAD MENOR Y FAMILIA	173.313,00	173.313,00	111.017,83	111.017,83
2018	4	TRANSFERENCIAS CORRIENTES	45	De Comunidades Autónomas.	450	De la Administración General de las Comunidades Autónomas.	45030	Trans ctes en cumpl de conv sus con C.A en mat de Educación	147.218,00	147.218,00	356.423,73	173.166,52
2018	4	TRANSFERENCIAS CORRIENTES	45	De Comunidades Autónomas.	450	De la Administración General de las Comunidades Autónomas.	45031	SUBVENCIONES COMUNIDAD AREA EDUCACION.	0,00	0,00	54.040,00	0,00
2018	4	TRANSFERENCIAS CORRIENTES	45	De Comunidades Autónomas.	450	De la Administración General de las Comunidades Autónomas.	45051	De la Administración General de las Comunidades Autónomas.	115.000,00	115.000,00	158.953,53	0,00
2018	4	TRANSFERENCIAS CORRIENTES	45	De Comunidades Autónomas.	450	De la Administración General de las Comunidades Autónomas.	45061	SUBVENCIONES COMUNIDAD AREA SANIDAD.	34.676,00	34.676,00	60.000,00	0,00
2018	4	TRANSFERENCIAS CORRIENTES	45	De Comunidades Autónomas.	450	De la Administración General de las Comunidades Autónomas.	45062	SUBVENCIONES COMUNIDAD AREA SEGURIDAD	1.416.174,00	1.416.174,00	1.368.555,02	0,00
2018	4	TRANSFERENCIAS CORRIENTES	45	De Comunidades Autónomas.	450	De la Administración General de las Comunidades Autónomas.	45088	SUBVENCIONES COMUNIDAD. CONSUMO	20.000,00	20.000,00	0,00	0,00
2018	4	TRANSFERENCIAS CORRIENTES	45	De Comunidades Autónomas.	450	De la Administración General de las Comunidades Autónomas.	45089	SUBVENCIONES COMUNIDAD VARIAS.	1.000,00	1.000,00	52.795,68	-6.474,20
2018	4	TRANSFERENCIAS CORRIENTES	46	De Entidades Locales.	462	De Ayuntamientos.	46200	TRANSFERENCIA CABALGATA	75.000,00	75.000,00	0,00	0,00
2018	4	TRANSFERENCIAS CORRIENTES	47	De Empresas privadas.	470	De empresas privadas	47000	TRANSFERENCIAS DE EMPRESAS PRIVADAS	65.000,00	65.000,00	38.637,35	38.637,35
2018	4	TRANSFERENCIAS CORRIENTES	49	Del exterior.	490	Del Fondo Social Europeo.	49001	SUBVENCIONES COMUNIDAD. CASA OFICIOS-TALLERES EMPL	115.000,00	115.000,00	0,00	0,00
2018	4	TRANSFERENCIAS CORRIENTES	49	Del exterior.	490	Del Fondo Social Europeo.	49004	SUBVENCIONES F.S.E. IGUALDAD	15.298,00	15.298,00	47.282,91	0,00
2018	5	INGRESOS PATRIMONIALES	52	Intereses de depósitos.	520	Intereses de cuentas bancarias	52000	INTERESES DE DEPOSITOS	150.000,00	150.000,00	8.769,01	8.769,01
2018	5	INGRESOS PATRIMONIALES	53	Dividendos y participación beneficios.	534	De Soc merc, entid púb empr y otros organismos públicos.	53410	De soc y entidades no dependientes de las entidades locales.	390.000,00	390.000,00	0,00	0,00
2018	5	INGRESOS PATRIMONIALES	54	Rentas de bienes inmuebles.	541	Arrendamientos de fincas urbanas.	54100	PRODUCTO DEL ARRENDAMIENTO DE FINCAS URBANAS	110.000,00	110.000,00	56.048,48	56.048,48
2018	5	INGRESOS PATRIMONIALES	55	Productos de concesiones y aprovechamientos especiales.	550	De concesiones admtivas con contraprestación periódica	55001	CANON CONCESION TANATORIO	250.000,00	250.000,00	217.170,00	217.170,00
2018	5	INGRESOS PATRIMONIALES	55	Productos de concesiones y aprovechamientos especiales.	550	De concesiones admtivas con contraprestación periódica	55002	CANON CONCESION COMERCIAL MULTIUSOS	135.000,00	135.000,00	403.686,50	265.600,00
2018	5	INGRESOS PATRIMONIALES	55	Productos de concesiones y aprovechamientos especiales.	550	De concesiones admtivas con contraprestación periódica	55003	CANON CONCESIONES DEPORTES	332.313,00	332.313,00	421.329,46	66.693,52
2018	5	INGRESOS PATRIMONIALES	55	Productos de concesiones y aprovechamientos especiales.	550	De concesiones admtivas con contraprestación periódica	55004	CANON CONCESIONES SERVICIOS A LA CIUDAD	400.000,00	400.000,00	18.074,17	18.074,17
2018	5	INGRESOS PATRIMONIALES	55	Productos de concesiones y aprovechamientos especiales.	559	Otras concesiones y aprovechamientos.	55900	OTROS CANON DE EXPLOTACION	100.000,00	100.000,00	199.454,54	0,00
2018	6	ENAJENACIÓN DE INVERSIONES REALES	60	De terrenos.	603	Patrimonio público del suelo.	60301	ENAJENACIÓN SOLARES	3.561.958,70	3.561.958,70	0,00	0,00
2018	6	ENAJENACIÓN DE INVERSIONES REALES	61	De las demás inversiones reales.	619	De otras inversiones reales.	61900	VIVIENDAS SOCIALES: LAS ROZAS.	1.551.793,30	1.551.793,30	0,00	0,00
2018	7	TRANSFERENCIAS DE CAPITAL	72	De la Administración del Estado.	720	De la Administración General del Estado.	72000	DEL ESTADO, PLANES PROVINCIALES	0,00	0,00	5.500,00	5.500,00

EJECUCIÓN PRESUPUESTOS DE INGRESOS EJERCICIOS 2011-2021

EJERCICIO	COD. CAPÍTULO	CAPÍTULO	COD. ARTÍCULO	ARTÍCULO	COD. CONCEPTO	CONCEPTO	COD. ECONÓMICA	ECONÓMICA	INICIAL	DEFINITIVO	DERECHOS RECONOCIDOS	RECAUDACIÓN NETA
2018	7	TRANSFERENCIAS DE CAPITAL	75	De Comunidades Autónomas.	750	De la Administración General de las Comunidades Autónomas.	75080	Otras transferencias de capital de la Admón Grnal de la C.A	880.000,00	5.784.000,00	0,00	0,00
2018	8	ACTIVOS FINANCIEROS	81	Enajenación de oblig y bonos fuera del sector público.	810	Enajenación de oblig y bonos fuera del sector público a c/p	81000	VENTA DE ACTIVOS FINANCIEROS	100,00	100,00	0,00	0,00
2018	8	ACTIVOS FINANCIEROS	83	Reintegros de préstamos de fuera del sector público.	830	Reintegros de préstamos de fuera del sector público a c/p	83000	DE ANTICIPOS DE PAGAS Y DEMAS PRESTAMOS AL PERSONA	500.000,00	500.000,00	315.308,32	84.399,38
2018	8	ACTIVOS FINANCIEROS	87	Remanente de tesorería.	870	Remanente de tesorería.	87000	PARA GASTOS GENERALES	0,00	29.551.501,75	0,00	0,00
2018	8	ACTIVOS FINANCIEROS	87	Remanente de tesorería.	870	Remanente de tesorería.	87010	PARA GASTOS CON FINANCIACION AFECTADA	0,00	5.161.221,31	0,00	0,00
2018	9	PASIVOS FINANCIEROS	91	Préstamos recibidos en euros.	913	Préstam recibidos a l/p de entes de fuera del sector público	91300	PRESTAMOS RECIBIDOS A LARGO PLAZO	5.919.486,87	13.170.486,87	7.251.000,00	7.251.000,00
2019	1	IMPUESTOS DIRECTOS	10	Impuesto sobre la Renta.	100	Impuesto sobre la Renta de las Personas Físicas.	10000	IMPUESTO SOBRE LA RENTA DE LAS PERSONAS FISICAS	4.978.850,00	4.978.850,00	6.870.725,26	6.870.725,26
2019	1	IMPUESTOS DIRECTOS	11	Impuestos sobre el capital.	112	Imppto sobre Bienes Inmuebles. Bienes Inmueb de Nat Rústica	11200	IBI: DE NATURALEZA RUSTICA	40.500,00	40.500,00	45.047,87	36.931,03
2019	1	IMPUESTOS DIRECTOS	11	Impuestos sobre el capital.	113	Imppto sobre Bienes Inmuebles. Bienes inmuebles de Nat Urbana	11300	IBI: DE NATURALEZA URBANA	33.000.000,00	33.000.000,00	32.492.857,52	29.075.689,73
2019	1	IMPUESTOS DIRECTOS	11	Impuestos sobre el capital.	114	Imppto s/ Bien Inmu. Bien Inmu de caracter especiales.	11400	IBI: DE CARACTERISTICAS ESPECIALES	1.028,00	1.028,00	1.028,07	0,00
2019	1	IMPUESTOS DIRECTOS	11	Impuestos sobre el capital.	115	Impuesto sobre Vehículos de Tracción Mecánica.	11500	IMPUESTO SOBRE VEHICULOS TRACCION MECAN.	4.600.000,00	4.600.000,00	4.330.270,09	3.554.449,54
2019	1	IMPUESTOS DIRECTOS	11	Impuestos sobre el capital.	116	Impuesto sobre Increm del Valor de los Terren de Nat Urbana.	11600	IMPTO. SOBRE INCREMENTO VALOR TERRENOS DE NATURALE	19.000.000,00	19.000.000,00	14.517.027,17	13.291.394,08
2019	1	IMPUESTOS DIRECTOS	13	Impuesto sobre las Actividades Económicas.	130	Impuesto sobre Actividades Económicas.	13000	I.A.E.: EMPRESARIAL	2.100.000,00	2.100.000,00	1.988.120,17	1.729.173,09
2019	1	IMPUESTOS DIRECTOS	13	Impuesto sobre las Actividades Económicas.	130	Impuesto sobre Actividades Económicas.	13001	I.A.E.: PROFESIONALES Y ARTISTICAS	1,00	1,00	0,00	0,00
2019	1	IMPUESTOS DIRECTOS	13	Impuesto sobre las Actividades Económicas.	130	Impuesto sobre Actividades Económicas.	13002	I.A.E.: CUOTAS NACIONALES Y PROVINCIALES	550.000,00	550.000,00	483.104,38	483.104,38
2019	2	IMPUESTOS INDIRECTOS	21	Impuestos sobre el Valor Añadido.	210	Impuesto sobre el Valor Añadido.	21000	IMPUESTO SOBRE EL VALOR AÑADIDO	1.641.390,13	1.641.390,13	2.219.027,09	2.219.027,09
2019	2	IMPUESTOS INDIRECTOS	22	Sobre consumos específicos.	220	Impuestos Especiales.	22000	Impuesto sobre el alcohol y bebidas derivadas.	22.660,00	22.660,00	24.805,07	24.805,07
2019	2	IMPUESTOS INDIRECTOS	22	Sobre consumos específicos.	220	Impuestos Especiales.	22001	Impuesto sobre la cerveza.	7.720,00	7.720,00	9.702,16	9.702,16
2019	2	IMPUESTOS INDIRECTOS	22	Sobre consumos específicos.	220	Impuestos Especiales.	22003	Impuesto sobre las labores del tabaco.	140.130,00	140.130,00	88.380,26	88.380,26
2019	2	IMPUESTOS INDIRECTOS	22	Sobre consumos específicos.	220	Impuestos Especiales.	22004	Impuesto sobre hidrocarburos.	201.530,00	201.530,00	214.806,39	214.806,39
2019	2	IMPUESTOS INDIRECTOS	22	Sobre consumos específicos.	220	Impuestos Especiales.	22006	Impuesto sobre productos intermedios.	460,00	460,00	581,14	581,14
2019	2	IMPUESTOS INDIRECTOS	29	Otros impuestos indirectos.	290	Impuesto sobre construcciones, instalaciones y obras.	29000	IMPTO.S/CONSTRUCCIONES, INSTALAC. Y OBRA	2.400.000,00	2.400.000,00	2.347.362,56	2.088.096,98
2019	3	TASAS, PRECIOS PÚBLICOS Y OTROS INGRESOS	30	Tasas por la prestación de servicios públicos básicos.	301	Servicio de alcantarillado.	30100	TASAS: ALCANTARILLADO	1.000,00	1.000,00	0,00	0,00
2019	3	TASAS, PRECIOS PÚBLICOS Y OTROS INGRESOS	30	Tasas por la prestación de servicios públicos básicos.	309	Otras tasas por prestación de servicios públicos básicos.	30900	TASAS: SERVICIOS PROTECCION CIVIL	2.000,00	2.000,00	6.738,39	1.385,34
2019	3	TASAS, PRECIOS PÚBLICOS Y OTROS INGRESOS	30	Tasas por la prestación de servicios públicos básicos.	309	Otras tasas por prestación de servicios públicos básicos.	30901	TASAS: CEMENTERIOS	100.000,00	100.000,00	86.543,56	85.934,56

EJECUCIÓN PRESUPUESTOS DE INGRESOS EJERCICIOS 2011-2021

EJERCICIO	COD. CAPÍTULO	CAPÍTULO	COD. ARTÍCULO	ARTÍCULO	COD. CONCEPTO	CONCEPTO	COD. ECONÓMICA	ECONÓMICA	INICIAL	DEFINITIVO	DERECHOS RECAUDACIÓN	
											RECONOCIDOS	NETA
2019	3	TASAS, PRECIOS PÚBLICOS Y OTROS INGRESOS	30	Tasas por la prestación de servicios públicos básicos.	309	Otras tasas por prestación de servicios básicos.	30902	TASAS: RECOGIDA DE ANIMALES (AMPLIABLE)	3.000,00	3.000,00	5.574,05	5.574,05
2019	3	TASAS, PRECIOS PÚBLICOS Y OTROS INGRESOS	31	Tasas por la prest de servic públ de carácter social y prefe	319	Otras tasas por prest de servic de carácter preferente	31900	TASAS: INSPECCION SANITARIA Y SANIDAD PREVENTIVA	6.000,00	6.000,00	8.222,38	8.222,38
2019	3	TASAS, PRECIOS PÚBLICOS Y OTROS INGRESOS	32	Tasas por la realizac de actividad de competencia local.	321	Licencias urbanísticas.	32100	TASAS: LICENCIAS URBANISTICAS	450.000,00	450.000,00	739.361,71	641.900,29
2019	3	TASAS, PRECIOS PÚBLICOS Y OTROS INGRESOS	32	Tasas por la realizac de actividad de competencia local.	325	Tasa por expedición de documentos.	32500	TASAS: EXPEDICION DE DOCUMENTOS	30.000,00	30.000,00	131.374,00	131.374,00
2019	3	TASAS, PRECIOS PÚBLICOS Y OTROS INGRESOS	32	Tasas por la realizac de actividad de competencia local.	326	Tasa por retirada de vehículos.	32600	TASAS: RETIRADA DE VEHICULOS	60.000,00	60.000,00	100.911,63	100.911,63
2019	3	TASAS, PRECIOS PÚBLICOS Y OTROS INGRESOS	32	Tasas por la realizac de actividad de competencia local.	329	Otras tasas por la realizac de actividad de compet local	32900	TASAS: LICENCIA APERTURA ESTABLECIMIENTOS	450.000,00	450.000,00	310.042,23	308.081,76
2019	3	TASAS, PRECIOS PÚBLICOS Y OTROS INGRESOS	32	Tasas por la realizac de actividad de competencia local.	329	Otras tasas por la realizac de actividad de compet local	32901	TASAS: PRESTACION SERVICIOS DE CARACTER GENERAL	100,00	100,00	30,64	30,64
2019	3	TASAS, PRECIOS PÚBLICOS Y OTROS INGRESOS	32	Tasas por la realizac de actividad de competencia local.	329	Otras tasas por la realizac de actividad de compet local	32902	TASAS: BODAS CIVILES	3.000,00	3.000,00	1.057,96	1.057,96
2019	3	TASAS, PRECIOS PÚBLICOS Y OTROS INGRESOS	33	Tasas por utilizac privat o el aprovech esp del dom púb loc	331	Tasa por entrada de vehículos.	33100	TASAS: VADOS Y RESERVA VIA PUBLICA PARA CARGA Y DE	160.000,00	160.000,00	182.748,54	166.070,91
2019	3	TASAS, PRECIOS PÚBLICOS Y OTROS INGRESOS	33	Tasas por utilizac privat o el aprovech esp del dom púb loc	332	Tasa por util privat o aprove esp por emp expl de ser de sum	33200	TASAS: IBERDROLA. APROV.SUELO,SUBSUELO Y VUELO.	750.000,00	750.000,00	645.123,89	645.123,89
2019	3	TASAS, PRECIOS PÚBLICOS Y OTROS INGRESOS	33	Tasas por utilizac privat o el aprovech esp del dom púb loc	332	Tasa por util privat o aprove esp por emp expl de ser de sum	33201	TASAS: GAS NATURAL. APROV.SUELO,SUBSUELO Y VUELO.	250.000,00	250.000,00	223.313,52	223.313,52
2019	3	TASAS, PRECIOS PÚBLICOS Y OTROS INGRESOS	33	Tasas por utilizac privat o el aprovech esp del dom púb loc	333	Tasa por util privat o aprove esp por emp expl de ser telec	33300	TASAS: TELEFONIA MOVIL	12.000,00	12.000,00	19.839,02	19.839,02
2019	3	TASAS, PRECIOS PÚBLICOS Y OTROS INGRESOS	33	Tasas por utilizac privat o el aprovech esp del dom púb loc	335	Tasa por ocupación de la vía pública con terrazas.	33500	TASAS: INSTAL QUIOSCOS,MESAS,SILLAS Y	140.000,00	140.000,00	63.009,04	50.605,75
2019	3	TASAS, PRECIOS PÚBLICOS Y OTROS INGRESOS	33	Tasas por utilizac privat o el aprovech esp del dom púb loc	338	Compensación de Telefónica de España S.A.	33800	COMPENSACION DE TELEFONICA DE ESPAÑA SA	600.000,00	600.000,00	647.891,11	647.891,11
2019	3	TASAS, PRECIOS PÚBLICOS Y OTROS INGRESOS	33	Tasas por utilizac privat o el aprovech esp del dom púb loc	339	Otras tasas por utilización privativa del dominio público.	33900	TASAS: OCUPACION DE SUBSUELO,SUELO Y VUELO USO PUB	700.000,00	700.000,00	588.737,76	588.137,76
2019	3	TASAS, PRECIOS PÚBLICOS Y OTROS INGRESOS	33	Tasas por utilizac privat o el aprovech esp del dom púb loc	339	Otras tasas por utilización privativa del dominio público.	33901	TASAS: FERIANTES	40.000,00	40.000,00	0,00	0,00
2019	3	TASAS, PRECIOS PÚBLICOS Y OTROS INGRESOS	33	Tasas por utilizac privat o el aprovech esp del dom púb loc	339	Otras tasas por utilización privativa del dominio público.	33902	TASAS: MERCADILLO	3.500,00	3.500,00	3.602,50	2.292,50
2019	3	TASAS, PRECIOS PÚBLICOS Y OTROS INGRESOS	33	Tasas por utilizac privat o el aprovech esp del dom púb loc	339	Otras tasas por utilización privativa del dominio público.	33903	TASAS: FERIAS	100.000,00	100.000,00	36.064,73	36.064,73
2019	3	TASAS, PRECIOS PÚBLICOS Y OTROS INGRESOS	34	Precios públicos.	341	Servicios asistenciales.	34101	PRECIOS PUBLICOS: MAYOR	35.000,00	35.000,00	36.789,10	36.789,10
2019	3	TASAS, PRECIOS PÚBLICOS Y OTROS INGRESOS	34	Precios públicos.	341	Servicios asistenciales.	34102	PRECIOS PUBLICOS: DISCAPACIDAD	5.000,00	5.000,00	0,00	0,00
2019	3	TASAS, PRECIOS PÚBLICOS Y OTROS INGRESOS	34	Precios públicos.	341	Servicios asistenciales.	34103	PRECIOS PÚBLICOS: FAMILIA	181.484,00	181.484,00	30.664,29	30.664,29
2019	3	TASAS, PRECIOS PÚBLICOS Y OTROS INGRESOS	34	Precios públicos.	342	Servicios educativos.	34200	PRECIOS PUBLICOS: TRANSPORTE EDUCACION	49.000,00	49.000,00	4.600,00	4.600,00
2019	3	TASAS, PRECIOS PÚBLICOS Y OTROS INGRESOS	34	Precios públicos.	343	Servicios deportivos.	34300	PRECIOS PUBLICOS: AREA DEPORTES	3.100.000,00	3.100.000,00	3.191.326,81	3.191.326,81
2019	3	TASAS, PRECIOS PÚBLICOS Y OTROS INGRESOS	34	Precios públicos.	344	Entradas a museos, exposiciones, espectáculos.	34400	PRECIOS PUBLICOS:PROGRAMACION CULTURAL	200.000,00	200.000,00	23.544,80	23.544,80
2019	3	TASAS, PRECIOS PÚBLICOS Y OTROS INGRESOS	34	Precios públicos.	349	Otros precios públicos.	34900	PRECIOS PUBLICOS:ESCUELAS Y TALLERES	1.075.918,00	1.075.918,00	1.265.935,20	1.265.935,20

EJECUCIÓN PRESUPUESTOS DE INGRESOS EJERCICIOS 2011-2021

EJERCICIO	COD. CAPÍTULO	CAPÍTULO	COD. ARTÍCULO	ARTÍCULO	COD. CONCEPTO	CONCEPTO	COD. ECONÓMICA	ECONÓMICA	INICIAL	DEFINITIVO	DERECHOS RECONOCIDOS	RECAUDACIÓN NETA
2019	3	TASAS, PRECIOS PÚBLICOS Y OTROS INGRESOS	34	Precios públicos.	349	Otros precios públicos.	34901	PRECIOS PUBLICOS:AREA JUVENTUD	230.000,00	230.000,00	172.546,00	172.546,00
2019	3	TASAS, PRECIOS PÚBLICOS Y OTROS INGRESOS	34	Precios públicos.	349	Otros precios públicos.	34902	PRECIOS PUBLICOS:POLEN	14.487,00	14.487,00	16.907,94	16.907,94
2019	3	TASAS, PRECIOS PÚBLICOS Y OTROS INGRESOS	36	Ventas.	360	Ventas	36002	VENTAS	20.000,00	20.000,00	14.228,07	14.228,07
2019	3	TASAS, PRECIOS PÚBLICOS Y OTROS INGRESOS	38	Reintegros de operaciones corrientes.	380	Reintegro de avales.	38000	Reintegro de avales.	0,00	0,00	0,00	0,00
2019	3	TASAS, PRECIOS PÚBLICOS Y OTROS INGRESOS	38	Reintegros de operaciones corrientes.	389	Otros reintegros de operaciones corrientes.	38900	REINTEGRO DE PRESUPUESTOS CERRADOS	5.000,00	5.000,00	306.813,57	306.813,57
2019	3	TASAS, PRECIOS PÚBLICOS Y OTROS INGRESOS	38	Reintegros de operaciones corrientes.	389	Otros reintegros de operaciones corrientes.	38901	REINTEGROS: DE PAGOS INDEBIDOS	30.000,00	30.000,00	24.745,57	24.745,57
2019	3	TASAS, PRECIOS PÚBLICOS Y OTROS INGRESOS	38	Reintegros de operaciones corrientes.	389	Otros reintegros de operaciones corrientes.	38902	REINTEGROS: DE ANUNCIOS DE PARTICULARES	30.000,00	30.000,00	1.216,67	1.216,67
2019	3	TASAS, PRECIOS PÚBLICOS Y OTROS INGRESOS	39	Otros ingresos.	391	Multas.	39100	Multas por infracciones urbanísticas.	30.000,00	30.000,00	68.685,74	53.685,74
2019	3	TASAS, PRECIOS PÚBLICOS Y OTROS INGRESOS	39	Otros ingresos.	391	Multas.	39102	Otros ingresos e indemnizaciones	0,00	0,00	21.606,36	21.606,36
2019	3	TASAS, PRECIOS PÚBLICOS Y OTROS INGRESOS	39	Otros ingresos.	391	Multas.	39120	Multas por infracciones de la Ordenanza de circulación.	150.000,00	150.000,00	184.870,04	184.870,04
2019	3	TASAS, PRECIOS PÚBLICOS Y OTROS INGRESOS	39	Otros ingresos.	391	Multas.	39190	Otras multas y sanciones.	0,00	0,00	48.495,31	43.159,31
2019	3	TASAS, PRECIOS PÚBLICOS Y OTROS INGRESOS	39	Otros ingresos.	392	Recar del periodo ejec y por declarac extemp sin requer prev	39200	Recargo por declaración extemporánea sin requerimi. Previo	0,00	0,00	-45,25	-45,25
2019	3	TASAS, PRECIOS PÚBLICOS Y OTROS INGRESOS	39	Otros ingresos.	392	Recar del periodo ejec y por declarac extemp sin requer prev	39211	Recargo de apremio.	410.000,00	410.000,00	520.715,69	520.715,69
2019	3	TASAS, PRECIOS PÚBLICOS Y OTROS INGRESOS	39	Otros ingresos.	393	Intereses de demora.	39300	INTERESES DE DEMORA	220.000,00	220.000,00	259.315,95	259.295,18
2019	3	TASAS, PRECIOS PÚBLICOS Y OTROS INGRESOS	39	Otros ingresos.	396	Ingresos por actuaciones de urbanización.	39610	Cuotas de urbanización.	0,00	0,00	1.208.574,71	1.208.574,71
2019	3	TASAS, PRECIOS PÚBLICOS Y OTROS INGRESOS	39	Otros ingresos.	397	Aprovechamientos urbanísticos.	39710	Otros ingresos por aprovechamientos urbanísticos.	0,00	0,00	327.492,61	327.492,61
2019	3	TASAS, PRECIOS PÚBLICOS Y OTROS INGRESOS	39	Otros ingresos.	399	Otros ingresos diversos.	39901	OTROS INGRESOS:RECURSOS EVENTUALES	20.000,00	20.000,00	1.843,61	1.843,61
2019	3	TASAS, PRECIOS PÚBLICOS Y OTROS INGRESOS	39	Otros ingresos.	399	Otros ingresos diversos.	39902	OTROS INGRESOS:REGENERACION PAISAJISTICA	5.000,00	5.000,00	9.416,58	9.416,58
2019	3	TASAS, PRECIOS PÚBLICOS Y OTROS INGRESOS	39	Otros ingresos.	399	Otros ingresos diversos.	39903	OTROS INGRESOS:COBROS DUPLICADOS	0,00	0,00	0,00	0,00
2019	3	TASAS, PRECIOS PÚBLICOS Y OTROS INGRESOS	39	Otros ingresos.	399	Otros ingresos diversos.	39904	OTROS INGRESOS:PATROCINIOS EDUCACION	20.000,00	20.000,00	0,00	0,00
2019	3	TASAS, PRECIOS PÚBLICOS Y OTROS INGRESOS	39	Otros ingresos.	399	Otros ingresos diversos.	39905	OTROS INGRESOS:COSTAS PROC. EJECUTIVO	20.000,00	20.000,00	41.321,00	41.321,00
2019	3	TASAS, PRECIOS PÚBLICOS Y OTROS INGRESOS	39	Otros ingresos.	399	Otros ingresos diversos.	39906	OTROS INGRESOS:RECOGIDA PAPEL	70.000,00	70.000,00	895,00	895,00
2019	3	TASAS, PRECIOS PÚBLICOS Y OTROS INGRESOS	39	Otros ingresos.	399	Otros ingresos diversos.	39909	OTROS INGRESOS DIVERSOS	60.000,00	60.000,00	254.088,64	123.142,29
2019	4	TRANSFERENCIAS CORRIENTES	42	De la Administración del Estado.	420	De la Administración General del Estado.	42010	Fondo Complementario de Financiación.	9.343.560,00	9.343.560,00	9.945.494,36	9.945.494,36
2019	4	TRANSFERENCIAS CORRIENTES	42	De la Administración del Estado.	420	De la Administración General del Estado.	42090	Otras transf corrientes de la Admón General del Estado.	400.000,00	400.000,00	0,00	0,00

EJECUCIÓN PRESUPUESTOS DE INGRESOS EJERCICIOS 2011-2021

EJERCICIO	COD. CAPÍTULO	CAPÍTULO	COD. ARTÍCULO	ARTÍCULO	COD. CONCEPTO	CONCEPTO	COD. ECONÓMICA	ECONÓMICA	INICIAL	DEFINITIVO	DERECHOS RECONOCIDOS	RECAUDACIÓN NETA
2019	4	TRANSFERENCIAS CORRIENTES	42	De la Administración del Estado.	420	De la Administración General del Estado.	42093	OTRAS TRANSFERENCIAS CORRIENTES DE LA A. GENERAL DEL	0,00	0,00	51.698,69	51.698,69
2019	4	TRANSFERENCIAS CORRIENTES	45	De Comunidades Autónomas.	450	De la Administración General de las Comunidades Autónomas.	45020	SUBVENCIONES COMUNIDAD AREA BIENESTAR SOCIAL.	85.842,00	85.842,00	111.743,36	111.743,36
2019	4	TRANSFERENCIAS CORRIENTES	45	De Comunidades Autónomas.	450	De la Administración General de las Comunidades Autónomas.	45021	SUBVENCIONES COMUNIDAD DISCAPACITADOS	11.000,00	11.000,00	0,00	0,00
2019	4	TRANSFERENCIAS CORRIENTES	45	De Comunidades Autónomas.	450	De la Administración General de las Comunidades Autónomas.	45022	CONVENIO SERV. SOCIALES DE ATENCION PRIMARIA	219.953,00	219.953,00	299.162,06	268.199,02
2019	4	TRANSFERENCIAS CORRIENTES	45	De Comunidades Autónomas.	450	De la Administración General de las Comunidades Autónomas.	45023	SUBVENCIONES COMUNIDAD MUJER	100.897,00	100.897,00	87.719,43	57.580,28
2019	4	TRANSFERENCIAS CORRIENTES	45	De Comunidades Autónomas.	450	De la Administración General de las Comunidades Autónomas.	45024	SUBVENCIONES COMUNIDAD INMIGRACION	0,00	0,00	0,00	0,00
2019	4	TRANSFERENCIAS CORRIENTES	45	De Comunidades Autónomas.	450	De la Administración General de las Comunidades Autónomas.	45025	SUBVENCIONES COMUNIDAD VOLUNTARIADO	0,00	0,00	0,00	0,00
2019	4	TRANSFERENCIAS CORRIENTES	45	De Comunidades Autónomas.	450	De la Administración General de las Comunidades Autónomas.	45026	SUBVENCIONES COMUNIDAD AREA BIENESTAR SOCIAL.	92.037,00	92.037,00	116.996,62	116.996,62
2019	4	TRANSFERENCIAS CORRIENTES	45	De Comunidades Autónomas.	450	De la Administración General de las Comunidades Autónomas.	45027	SUBVENCIONES COMUNIDAD MAYOR	11.304,00	11.304,00	11.304,00	11.304,00
2019	4	TRANSFERENCIAS CORRIENTES	45	De Comunidades Autónomas.	450	De la Administración General de las Comunidades Autónomas.	45028	SUBVENCIONES COMUNIDAD MENOR Y FAMILIA	0,00	0,00	0,00	0,00
2019	4	TRANSFERENCIAS CORRIENTES	45	De Comunidades Autónomas.	450	De la Administración General de las Comunidades Autónomas.	45029	SUBVENCIONES COMUNIDAD MENOR Y FAMILIA	173.313,00	173.313,00	111.017,82	111.017,82
2019	4	TRANSFERENCIAS CORRIENTES	45	De Comunidades Autónomas.	450	De la Administración General de las Comunidades Autónomas.	45030	Trans ctes en cumpl de conv sus con C.A en mat de Educación	147.218,00	453.502,11	747.301,41	340.928,16
2019	4	TRANSFERENCIAS CORRIENTES	45	De Comunidades Autónomas.	450	De la Administración General de las Comunidades Autónomas.	45031	SUBVENCIONES COMUNIDAD AREA EDUCACION.	0,00	0,00	0,00	0,00
2019	4	TRANSFERENCIAS CORRIENTES	45	De Comunidades Autónomas.	450	De la Administración General de las Comunidades Autónomas.	45051	De la Administración General de las Comunidades Autónomas.	115.000,00	115.000,00	229.701,57	229.701,57
2019	4	TRANSFERENCIAS CORRIENTES	45	De Comunidades Autónomas.	450	De la Administración General de las Comunidades Autónomas.	45061	SUBVENCIONES COMUNIDAD AREA SANIDAD.	34.676,00	34.676,00	0,00	0,00
2019	4	TRANSFERENCIAS CORRIENTES	45	De Comunidades Autónomas.	450	De la Administración General de las Comunidades Autónomas.	45062	SUBVENCIONES COMUNIDAD AREA SEGURIDAD	1.416.174,00	1.416.174,00	1.402.152,00	701.076,00
2019	4	TRANSFERENCIAS CORRIENTES	45	De Comunidades Autónomas.	450	De la Administración General de las Comunidades Autónomas.	45088	SUBVENCIONES COMUNIDAD. CONSUMO	20.000,00	20.000,00	0,00	0,00
2019	4	TRANSFERENCIAS CORRIENTES	45	De Comunidades Autónomas.	450	De la Administración General de las Comunidades Autónomas.	45089	SUBVENCIONES COMUNIDAD VARIAS.	1.000,00	1.000,00	28.646,80	0,00
2019	4	TRANSFERENCIAS CORRIENTES	46	De Entidades Locales.	462	De Ayuntamientos.	46200	TRANSFERENCIA CABALGATA	75.000,00	75.000,00	0,00	0,00
2019	4	TRANSFERENCIAS CORRIENTES	47	De Empresas privadas.	470	De empresas privadas	47000	TRANSFERENCIAS DE EMPRESAS PRIVADAS	65.000,00	65.000,00	0,00	0,00
2019	4	TRANSFERENCIAS CORRIENTES	49	Del exterior.	490	Del Fondo Social Europeo.	49001	SUBVENCIONES COMUNIDAD. CASA OFICIOS-TALLERES EMPL	115.000,00	115.000,00	0,00	0,00
2019	4	TRANSFERENCIAS CORRIENTES	49	Del exterior.	490	Del Fondo Social Europeo.	49004	SUBVENCIONES F.S.E. IGUALDAD	15.298,00	15.298,00	30.139,15	0,00
2019	4	TRANSFERENCIAS CORRIENTES	49	Del exterior.	497	Otras transferencias de la Unión Europea.	49700	OTRAS TRANSFERENCIAS DE LA UNION EUROPEA	0,00	0,00	0,00	0,00
2019	5	INGRESOS PATRIMONIALES	52	Intereses de depósitos.	520	Intereses de cuentas bancarias	52000	INTERESES DE DEPOSITOS	150.000,00	150.000,00	473,76	473,76
2019	5	INGRESOS PATRIMONIALES	53	Dividendos y participación beneficios.	534	De Soc merc, entid púb empr y otros organismos públicos.	53410	De soc y entidades no dependientes de las entidades locales.	390.000,00	390.000,00	1.157.910,99	798.193,71

EJECUCIÓN PRESUPUESTOS DE INGRESOS EJERCICIOS 2011-2021

EJERCICIO	COD. CAPÍTULO	CAPÍTULO	COD. ARTÍCULO	ARTÍCULO	COD. CONCEPTO	CONCEPTO	COD. ECONÓMICA	ECONÓMICA	INICIAL	DEFINITIVO	DERECHOS RECONOCIDOS	RECAUDACIÓN NETA
2019	5	INGRESOS PATRIMONIALES	54	Rentas de bienes inmuebles.	541	Arrendamientos de fincas urbanas.	54100	PRODUCTO DEL ARRENDAMIENTO DE FINCAS URBANAS	110.000,00	110.000,00	38.593,77	36.530,04
2019	5	INGRESOS PATRIMONIALES	55	Productos de concesiones y aprovechamientos especiales.	550	De concesiones admtivas con contraprestación periódica	55001	CANON CONCESION TANATORIO	250.000,00	250.000,00	383.895,00	131.670,00
2019	5	INGRESOS PATRIMONIALES	55	Productos de concesiones y aprovechamientos especiales.	550	De concesiones admtivas con contraprestación periódica	55002	CANON CONCESION COMERCIAL MULTIUSOS	135.000,00	135.000,00	138.224,59	0,00
2019	5	INGRESOS PATRIMONIALES	55	Productos de concesiones y aprovechamientos especiales.	550	De concesiones admtivas con contraprestación periódica	55003	CANON CONCESIONES DEPORTES	332.313,00	332.313,00	390.351,20	34.428,72
2019	5	INGRESOS PATRIMONIALES	55	Productos de concesiones y aprovechamientos especiales.	550	De concesiones admtivas con contraprestación periódica	55004	CANON CONCESIONES SERVICIOS A LA CIUDAD	400.000,00	400.000,00	25.276,00	12.638,00
2019	5	INGRESOS PATRIMONIALES	55	Productos de concesiones y aprovechamientos especiales.	559	Otras concesiones y aprovechamientos.	55900	OTROS CANON DE EXPLOTACION	100.000,00	100.000,00	249.173,09	80.000,00
2019	6	ENAJENACIÓN DE INVERSIONES REALES	60	De terrenos.	603	Patrimonio público del suelo.	60301	ENAJENACIÓN SOLARES	3.561.958,70	3.561.958,70	0,00	0,00
2019	6	ENAJENACIÓN DE INVERSIONES REALES	61	De las demás inversiones reales.	619	De otras inversiones reales.	61900	VIVIENDAS SOCIALES: LAS ROZAS.	1.551.793,30	1.551.793,30	0,00	0,00
2019	7	TRANSFERENCIAS DE CAPITAL	72	De la Administración del Estado.	720	De la Administración General del Estado.	72000	DEL ESTADO, PLANES PROVINCIALES	0,00	0,00	0,00	0,00
2019	7	TRANSFERENCIAS DE CAPITAL	75	De Comunidades Autónomas.	750	De la Administración General de las Comunidades Autónomas.	75030	Trans capit en cumpl de conv sus con C.A en mat de Educación	0,00	0,00	0,00	0,00
2019	7	TRANSFERENCIAS DE CAPITAL	75	De Comunidades Autónomas.	750	De la Administración General de las Comunidades Autónomas.	75060	Otras transf de capital en cump de conv suscritos con la C.A	0,00	0,00	0,00	0,00
2019	7	TRANSFERENCIAS DE CAPITAL	75	De Comunidades Autónomas.	750	De la Administración General de las Comunidades Autónomas.	75080	PRISMA 2017-2019	221.000,00	221.000,00	0,00	0,00
2019	7	TRANSFERENCIAS DE CAPITAL	79	Del exterior.	791	Del Fondo de Desarrollo Regional.	79100	PROYECTO FEDER	0,00	0,00	61.936,10	0,00
2019	8	ACTIVOS FINANCIEROS	81	Enajenación de oblig y bonos fuera del sector público.	810	Enajenación de oblig y bonos fuera del sector público a c/p	81000	VENTA DE ACTIVOS FINANCIEROS	100,00	100,00	0,00	0,00
2019	8	ACTIVOS FINANCIEROS	83	Reintegros de préstamos de fuera del sector público.	830	Reintegros de préstamos de fuera del sector público a c/p	83000	DE ANTICIPOS DE PAGAS Y DEMAS PRESTAMOS AL PERSONA	500.000,00	500.000,00	486.416,59	202.355,78
2019	8	ACTIVOS FINANCIEROS	87	Remanente de tesorería.	870	Remanente de tesorería.	87000	PARA GASTOS GENERALES	0,00	32.166.104,11	0,00	0,00
2019	8	ACTIVOS FINANCIEROS	87	Remanente de tesorería.	870	Remanente de tesorería.	87010	PARA GASTOS CON FINANCIACION AFECTADA	0,00	9.221.960,77	0,00	0,00
2019	9	PASIVOS FINANCIEROS	91	Préstamos recibidos en euros.	913	Préstam recibidos a l/p de entes de fuera del sector público	91300	PRESTAMOS RECIBIDOS A LARGO PLAZO	5.919.486,87	9.682.444,43	8.832.957,56	8.832.957,56
2020	1	IMPUESTOS DIRECTOS	10	Impuesto sobre la Renta.	100	Impuestos sobre la Renta de las Personas Físicas.	10000	IMPUESTO SOBRE LA RENTA DE LAS PERSONAS FISICAS	7.500.000,00	7.500.000,00	6.223.776,72	6.223.776,72
2020	1	IMPUESTOS DIRECTOS	11	Impuestos sobre el capital.	112	Imppto sobre Bienes Inmuebles. Bienes Inmueb de Nat Rústica	11200	IBI: DE NATURALEZA RUSTICA	48.000,00	48.000,00	39.153,70	30.402,11
2020	1	IMPUESTOS DIRECTOS	11	Impuestos sobre el capital.	113	Imppto sobre Bienes Inmuebles. Bienes inmuebles de Nat Urbana	11300	IBI: DE NATURALEZA URBANA	34.000.000,00	34.000.000,00	32.787.948,33	29.704.686,99
2020	1	IMPUESTOS DIRECTOS	11	Impuestos sobre el capital.	114	Imppto s/ Bien Inmu. Bien Inmu de caracter especiales.	11400	IBI: DE CARACTERISTICAS ESPECIALES	1.028,00	1.028,00	1.028,07	0,00
2020	1	IMPUESTOS DIRECTOS	11	Impuestos sobre el capital.	115	Impuesto sobre Vehículos de Tracción Mecánica.	11500	IMPUESTO SOBRE VEHICULOS TRACCION MECAN.	4.650.000,00	4.650.000,00	4.265.928,01	3.402.211,45
2020	1	IMPUESTOS DIRECTOS	11	Impuestos sobre el capital.	116	Impuesto sobre Increm del Valor de los Terren de Nat Urbana.	11600	IMPTO. SOBRE INCREMENTO VALOR TERRENOS DE NATURALEZA URBANA	17.000.000,00	17.000.000,00	13.268.422,68	9.980.511,19
2020	1	IMPUESTOS DIRECTOS	13	Impuesto sobre las Actividades Económicas.	130	Impuesto sobre Actividades Económicas.	13000	I.A.E.: EMPRESARIAL	2.300.000,00	2.300.000,00	2.027.682,25	1.689.290,84

EJECUCIÓN PRESUPUESTOS DE INGRESOS EJERCICIOS 2011-2021

EJERCICIO	COD. CAPÍTULO	CAPÍTULO	COD. ARTÍCULO	ARTÍCULO	COD. CONCEPTO	CONCEPTO	COD. ECONÓMICA	ECONÓMICA	INICIAL	DEFINITIVO	DERECHOS RECONOCIDOS	RECAUDACIÓN NETA
2020	1	IMPUESTOS DIRECTOS	13	Impuesto sobre las Actividades Económicas.	130	Impuesto sobre Actividades Económicas.	13002	I.A.E.: CUOTAS NACIONALES Y PROVINCIALES	650.000,00	650.000,00	501.344,84	501.344,84
2020	2	IMPUESTOS INDIRECTOS	21	Impuestos sobre el Valor Añadido.	210	Impuesto sobre el Valor Añadido.	21000	IMPUESTO SOBRE EL VALOR AÑADIDO	3.500.000,00	3.500.000,00	2.321.932,32	2.321.932,32
2020	2	IMPUESTOS INDIRECTOS	22	Sobre consumos específicos.	220	Impuestos Especiales.	22000	Impuesto sobre el alcohol y bebidas derivadas.	28.242,00	28.242,00	26.267,52	26.267,52
2020	2	IMPUESTOS INDIRECTOS	22	Sobre consumos específicos.	220	Impuestos Especiales.	22001	Impuesto sobre la cerveza.	9.710,00	9.710,00	9.410,40	9.410,40
2020	2	IMPUESTOS INDIRECTOS	22	Sobre consumos específicos.	220	Impuestos Especiales.	22003	Impuesto sobre las labores del tabaco.	140.130,00	140.130,00	116.885,88	116.885,88
2020	2	IMPUESTOS INDIRECTOS	22	Sobre consumos específicos.	220	Impuestos Especiales.	22004	Impuesto sobre hidrocarburos.	222.000,00	222.000,00	216.626,40	216.626,40
2020	2	IMPUESTOS INDIRECTOS	22	Sobre consumos específicos.	220	Impuestos Especiales.	22006	Impuesto sobre productos intermedios.	760,00	760,00	702,60	702,60
2020	2	IMPUESTOS INDIRECTOS	29	Otros impuestos indirectos.	290	Impuesto sobre construcciones, instalaciones y obras.	29000	IMP.TOS/CONSTRUCCIONES, INSTALAC. Y OBRA	5.200.000,00	5.200.000,00	2.562.536,57	2.383.559,63
2020	3	TASAS, PRECIOS PÚBLICOS Y OTROS INGRESOS	30	Tasas por la prestación de servicios públicos básicos.	301	Servicio de alcantarillado.	30100	TASAS: ALCANTARILLADO	1.000,00	1.000,00	0,00	0,00
2020	3	TASAS, PRECIOS PÚBLICOS Y OTROS INGRESOS	30	Tasas por la prestación de servicios públicos básicos.	309	Otras tasas por prestación de servicios básicos.	30900	TASAS: SERVICIOS PROTECCION CIVIL	15.000,00	15.000,00	0,00	0,00
2020	3	TASAS, PRECIOS PÚBLICOS Y OTROS INGRESOS	30	Tasas por la prestación de servicios públicos básicos.	309	Otras tasas por prestación de servicios básicos.	30901	TASAS: CEMENTERIOS	150.000,00	150.000,00	135.688,30	135.688,30
2020	3	TASAS, PRECIOS PÚBLICOS Y OTROS INGRESOS	30	Tasas por la prestación de servicios públicos básicos.	309	Otras tasas por prestación de servicios básicos.	30902	TASAS: RECOGIDA DE ANIMALES (AMPLIABLE)	10.000,00	10.000,00	4.088,69	4.088,69
2020	3	TASAS, PRECIOS PÚBLICOS Y OTROS INGRESOS	31	Tasas por la prest de servic públ de carácter social y prefe	319	Otras tasas por prest de servic de carácter preferente	31900	TASAS: INSPECCION SANITARIA Y SANIDAD PREVENTIVA	10.000,00	10.000,00	6.270,59	6.270,59
2020	3	TASAS, PRECIOS PÚBLICOS Y OTROS INGRESOS	32	Tasas por la realizac de actividad de competencia local.	321	Licencias urbanísticas.	32100	TASAS: LICENCIAS URBANISTICAS	2.000.000,00	2.000.000,00	508.072,86	481.487,62
2020	3	TASAS, PRECIOS PÚBLICOS Y OTROS INGRESOS	32	Tasas por la realizac de actividad de competencia local.	325	Tasa por expedición de documentos.	32500	TASAS: EXPEDICION DE DOCUMENTOS	82.000,00	82.000,00	77.106,75	77.106,75
2020	3	TASAS, PRECIOS PÚBLICOS Y OTROS INGRESOS	32	Tasas por la realizac de actividad de competencia local.	326	Tasa por retirada de vehiculos.	32600	TASAS: RETIRADA DE VEHICULOS	130.000,00	130.000,00	64.994,65	64.994,65
2020	3	TASAS, PRECIOS PÚBLICOS Y OTROS INGRESOS	32	Tasas por la realizac de actividad de competencia local.	327	Tasas por prestación de servicios	32700	TASAS: LICENCIAS DE APERTURA	500.000,00	500.000,00	291.517,00	288.937,08
2020	3	TASAS, PRECIOS PÚBLICOS Y OTROS INGRESOS	32	Tasas por la realizac de actividad de competencia local.	328	Otros ingresos procedentes de prestación de servicios	32800	TASAS: PRESTACION SERVICIOS DE CARACTER GENERAL	1.000,00	1.000,00	-105,55	-105,55
2020	3	TASAS, PRECIOS PÚBLICOS Y OTROS INGRESOS	32	Tasas por la realizac de actividad de competencia local.	329	Otras tasas por la realizac de actividad de compet local	32900	TASAS: LICENCIA APERTURA ESTABLECIMIENTOS	1.200,00	1.200,00	702,99	702,99
2020	3	TASAS, PRECIOS PÚBLICOS Y OTROS INGRESOS	33	Tasas por utilizac privat o el aprovech esp del dom púb loc	331	Tasa por entrada de vehiculos.	33100	TASAS: VADOS Y RESERVA VIA PUBLICA PARA CARGA Y DE	230.000,00	230.000,00	186.619,53	162.698,02
2020	3	TASAS, PRECIOS PÚBLICOS Y OTROS INGRESOS	33	Tasas por utilizac privat o el aprovech esp del dom púb loc	332	Tasa por util privat o aprove esp por emp expl de ser de sum	33200	TASAS: IBERDROLA. APROV.SUELO,SUBSUELO Y VUELO.	750.000,00	750.000,00	413.469,41	413.469,41
2020	3	TASAS, PRECIOS PÚBLICOS Y OTROS INGRESOS	33	Tasas por utilizac privat o el aprovech esp del dom púb loc	332	Tasa por util privat o aprove esp por emp expl de ser de sum	33201	TASAS: GAS NATURAL. APROV.SUELO,SUBSUELO Y VUELO.	250.000,00	250.000,00	200.602,09	200.602,09
2020	3	TASAS, PRECIOS PÚBLICOS Y OTROS INGRESOS	33	Tasas por utilizac privat o el aprovech esp del dom púb loc	333	Tasa por util privat o aprove esp por emp expl de ser telec	33300	TASAS: TELEFONIA MOVIL	15.000,00	15.000,00	24.886,34	24.886,34
2020	3	TASAS, PRECIOS PÚBLICOS Y OTROS INGRESOS	33	Tasas por utilizac privat o el aprovech esp del dom púb loc	335	Tasa por ocupación de la vía pública con terrazas.	33500	TASAS: INSTAL QUIOSCOS,MESAS,SILLAS Y	60.000,00	60.000,00	14.842,72	10.860,93
2020	3	TASAS, PRECIOS PÚBLICOS Y OTROS INGRESOS	33	Tasas por utilizac privat o el aprovech esp del dom púb loc	338	Compensación de Telefónica de España S.A.	33800	CÓMPENSACION DE TELEFONICA DE ESPAÑA SA	600.000,00	600.000,00	605.904,47	605.904,47

EJECUCIÓN PRESUPUESTOS DE INGRESOS EJERCICIOS 2011-2021

EJERCICIO	COD. CAPÍTULO	CAPÍTULO	COD. ARTÍCULO	ARTÍCULO	COD. CONCEPTO	CONCEPTO	COD. ECONÓMICA	ECONÓMICA	INICIAL	DEFINITIVO	DERECHOS RECONOCIDOS	RECAUDACIÓN NETA
2020	3	TASAS, PRECIOS PÚBLICOS Y OTROS INGRESOS	33	Tasas por utilizac privat o el aprovech esp del dom púb loc	339	Otras tasas por utilización privativa del dominio público.	33900	TASAS: OCUPACION DE SUBSUELO,SUELO Y VUELO USO PUB	600.000,00	600.000,00	337.422,30	334.422,30
2020	3	TASAS, PRECIOS PÚBLICOS Y OTROS INGRESOS	33	Tasas por utilizac privat o el aprovech esp del dom púb loc	339	Otras tasas por utilización privativa del dominio público.	33901	TASAS: FERIANTES	30.000,00	30.000,00	0,00	0,00
2020	3	TASAS, PRECIOS PÚBLICOS Y OTROS INGRESOS	33	Tasas por utilizac privat o el aprovech esp del dom púb loc	339	Otras tasas por utilización privativa del dominio público.	33902	TASAS: MERCADILLO	4.000,00	4.000,00	0,00	0,00
2020	3	TASAS, PRECIOS PÚBLICOS Y OTROS INGRESOS	33	Tasas por utilizac privat o el aprovech esp del dom púb loc	339	Otras tasas por utilización privativa del dominio público.	33903	TASAS: FERIAS	70.000,00	70.000,00	3.354,00	3.354,00
2020	3	TASAS, PRECIOS PÚBLICOS Y OTROS INGRESOS	34	Precios públicos.	341	Servicios asistenciales.	34101	PRECIOS PUBLICOS: MAYOR	37.000,00	37.000,00	4.741,70	4.741,70
2020	3	TASAS, PRECIOS PÚBLICOS Y OTROS INGRESOS	34	Precios públicos.	341	Servicios asistenciales.	34103	PRECIOS PÚBLICOS: FAMILIA	182.000,00	182.000,00	1.251,41	1.251,41
2020	3	TASAS, PRECIOS PÚBLICOS Y OTROS INGRESOS	34	Precios públicos.	342	Servicios educativos.	34200	PRECIOS PUBLICOS: TRANSPORTE EDUCACION	0,00	0,00	2.045,00	2.045,00
2020	3	TASAS, PRECIOS PÚBLICOS Y OTROS INGRESOS	34	Precios públicos.	343	Servicios deportivos.	34300	PRECIOS PUBLICOS: AREA DEPORTES	3.400.000,00	3.400.000,00	1.536.228,58	1.536.228,58
2020	3	TASAS, PRECIOS PÚBLICOS Y OTROS INGRESOS	34	Precios públicos.	344	Entradas a museos, exposiciones, espectáculos.	34400	PRECIOS PUBLICOS:PROGRAMACION CULTURAL	175.000,00	175.000,00	3.267,00	3.267,00
2020	3	TASAS, PRECIOS PÚBLICOS Y OTROS INGRESOS	34	Precios públicos.	349	Otros precios públicos.	34900	PRECIOS PUBLICOS:ESCUELAS Y TALLERES	1.300.000,00	1.300.000,00	557.492,36	557.492,36
2020	3	TASAS, PRECIOS PÚBLICOS Y OTROS INGRESOS	34	Precios públicos.	349	Otros precios públicos.	34901	PRECIOS PUBLICOS:AREA JUVENTUD	250.000,00	250.000,00	22.148,00	22.148,00
2020	3	TASAS, PRECIOS PÚBLICOS Y OTROS INGRESOS	34	Precios públicos.	349	Otros precios públicos.	34902	PRECIOS PUBLICOS:POLEN	15.000,00	15.000,00	15.756,93	14.526,54
2020	3	TASAS, PRECIOS PÚBLICOS Y OTROS INGRESOS	36	Ventas.	360	Ventas	36002	VENTAS	20.000,00	20.000,00	10.992,44	10.992,44
2020	3	TASAS, PRECIOS PÚBLICOS Y OTROS INGRESOS	38	Reintegros de operaciones corrientes.	389	Otros reintegros de operaciones corrientes.	38900	REINTEGRO DE PRESUPUESTOS CERRADOS	280.000,00	280.000,00	107.038,47	105.251,19
2020	3	TASAS, PRECIOS PÚBLICOS Y OTROS INGRESOS	38	Reintegros de operaciones corrientes.	389	Otros reintegros de operaciones corrientes.	38901	REINTEGROS: DE PAGOS INDEBIDOS	25.000,00	25.000,00	15.384,98	15.384,98
2020	3	TASAS, PRECIOS PÚBLICOS Y OTROS INGRESOS	38	Reintegros de operaciones corrientes.	389	Otros reintegros de operaciones corrientes.	38902	REINTEGROS: DE ANUNCIOS DE PARTICULARES	17.000,00	17.000,00	913,81	913,81
2020	3	TASAS, PRECIOS PÚBLICOS Y OTROS INGRESOS	39	Otros ingresos.	391	Multas.	39100	Multas por infracciones urbanísticas.	40.000,00	40.000,00	146.350,81	2.178,90
2020	3	TASAS, PRECIOS PÚBLICOS Y OTROS INGRESOS	39	Otros ingresos.	391	Multas.	39102	Otros ingresos e indemnizaciones	16.000,00	16.000,00	8.850,78	8.850,78
2020	3	TASAS, PRECIOS PÚBLICOS Y OTROS INGRESOS	39	Otros ingresos.	391	Multas.	39120	Multas por infracciones de la Ordenanza de circulación.	175.000,00	175.000,00	111.740,68	111.740,68
2020	3	TASAS, PRECIOS PÚBLICOS Y OTROS INGRESOS	39	Otros ingresos.	391	Multas.	39190	Otras multas y sanciones.	35.000,00	35.000,00	28.253,28	28.253,28
2020	3	TASAS, PRECIOS PÚBLICOS Y OTROS INGRESOS	39	Otros ingresos.	392	Recar del periodo ejec y por declarac extemp sin requer prev	39200	Recargo por declaración extemporánea sin requerimi. Previo	30.000,00	30.000,00	0,00	0,00
2020	3	TASAS, PRECIOS PÚBLICOS Y OTROS INGRESOS	39	Otros ingresos.	392	Recar del periodo ejec y por declarac extemp sin requer prev	39211	Recargo de apremio.	450.000,00	450.000,00	346.343,82	346.343,82
2020	3	TASAS, PRECIOS PÚBLICOS Y OTROS INGRESOS	39	Otros ingresos.	393	Intereses de demora.	39300	INTERESES DE DEMORA	230.000,00	230.000,00	169.179,02	169.179,02
2020	3	TASAS, PRECIOS PÚBLICOS Y OTROS INGRESOS	39	Otros ingresos.	397	Aprovechamientos urbanísticos.	39709	Otros ingresos por aprovechamientos urbanísticos	0,00	0,00	14.220,00	14.220,00
2020	3	TASAS, PRECIOS PÚBLICOS Y OTROS INGRESOS	39	Otros ingresos.	397	Aprovechamientos urbanísticos.	39710	Otros ingresos por aprovechamientos urbanísticos.	327.000,00	327.000,00	0,00	0,00

EJECUCIÓN PRESUPUESTOS DE INGRESOS EJERCICIOS 2011-2021

EJERCICIO	COD.		COD.	ARTÍCULO	CONCEPTO	CONCEPTO	COD.	ECONÓMICA	ECONÓMICA	INICIAL	DEFINITIVO	DERECHOS		RECAUDACIÓN	
	CAPÍTULO	CAPÍTULO										ARTÍCULO	CONCEPTO	ECONÓMICA	RECONOCIDOS
2020	3	TASAS, PRECIOS PÚBLICOS Y OTROS INGRESOS	39	Otros ingresos.	399	Otros ingresos diversos.	39901	OTROS INGRESOS:RECURSOS EVENTUALES	25.000,00	25.000,00	32.344,77	32.344,77			
2020	3	TASAS, PRECIOS PÚBLICOS Y OTROS INGRESOS	39	Otros ingresos.	399	Otros ingresos diversos.	39902	OTROS INGRESOS:REGENERACION PAISAJISTICA	4.400,00	4.400,00	11.792,88	9.112,29			
2020	3	TASAS, PRECIOS PÚBLICOS Y OTROS INGRESOS	39	Otros ingresos.	399	Otros ingresos diversos.	39904	OTROS INGRESOS:PATROCINIOS EDUCACION	20.000,00	20.000,00	0,00	0,00			
2020	3	TASAS, PRECIOS PÚBLICOS Y OTROS INGRESOS	39	Otros ingresos.	399	Otros ingresos diversos.	39905	OTROS INGRESOS:COSTAS PROC. EJECUTIVO	35.000,00	35.000,00	60.464,85	60.190,08			
2020	3	TASAS, PRECIOS PÚBLICOS Y OTROS INGRESOS	39	Otros ingresos.	399	Otros ingresos diversos.	39906	OTROS INGRESOS:RECOGIDA PAPEL	70.000,00	70.000,00	0,00	0,00			
2020	3	TASAS, PRECIOS PÚBLICOS Y OTROS INGRESOS	39	Otros ingresos.	399	Otros ingresos diversos.	39909	OTROS INGRESOS DIVERSOS	60.000,00	60.000,00	2.098,33	2.098,33			
2020	3	TASAS, PRECIOS PÚBLICOS Y OTROS INGRESOS	39	Otros ingresos.	399	Otros ingresos diversos.	39910	OTROS INGRESOS: COSTAS PROCED. JUDICIALES	0,00	0,00	7.845,90	0,00			
2020	4	TRANSFERENCIAS CORRIENTES	42	De la Administración del Estado.	420	De la Administración General del Estado.	42010	Fondo Complementario de Financiación.	10.800.000,00	10.800.000,00	10.677.205,83	10.674.198,01			
2020	4	TRANSFERENCIAS CORRIENTES	42	De la Administración del Estado.	420	De la Administración General del Estado.	42090	Otras transf corrientes de la Admón General del Estado.	600.000,00	600.000,00	0,00	0,00			
2020	4	TRANSFERENCIAS CORRIENTES	42	De la Administración del Estado.	420	De la Administración General del Estado.	42093	OTRAS TRANSFERENCIAS CORRIENTES DE LA A. GENERAL DEL ESTADO.	18.000,00	18.000,00	0,00	0,00			
2020	4	TRANSFERENCIAS CORRIENTES	45	De Comunidades Autónomas.	450	De la Administración General de las Comunidades Autónomas.	45020	SUBVENCIONES COMUNIDAD AREA BIENESTAR SOCIAL.	359.711,36	359.711,36	0,00	0,00			
2020	4	TRANSFERENCIAS CORRIENTES	45	De Comunidades Autónomas.	450	De la Administración General de las Comunidades Autónomas.	45021	SUBVENCIONES COMUNIDAD DISCAPACITADOS	7.420,10	7.420,10	0,00	0,00			
2020	4	TRANSFERENCIAS CORRIENTES	45	De Comunidades Autónomas.	450	De la Administración General de las Comunidades Autónomas.	45022	CONVENIO SERV. SOCIALES DE ATENCION PRIMARIA	88.689,13	88.689,13	0,00	0,00			
2020	4	TRANSFERENCIAS CORRIENTES	45	De Comunidades Autónomas.	450	De la Administración General de las Comunidades Autónomas.	45023	SUBVENCIONES COMUNIDAD MUJER	152.019,00	152.019,00	68.361,21	68.361,21			
2020	4	TRANSFERENCIAS CORRIENTES	45	De Comunidades Autónomas.	450	De la Administración General de las Comunidades Autónomas.	45026	SUBVENCIONES COMUNIDAD AREA BIENESTAR SOCIAL.	153.199,28	153.199,28	0,00	0,00			
2020	4	TRANSFERENCIAS CORRIENTES	45	De Comunidades Autónomas.	450	De la Administración General de las Comunidades Autónomas.	45027	SUBVENCIONES COMUNIDAD MAYOR	11.304,00	11.304,00	0,00	0,00			
2020	4	TRANSFERENCIAS CORRIENTES	45	De Comunidades Autónomas.	450	De la Administración General de las Comunidades Autónomas.	45029	SUBVENCIONES COMUNIDAD MENOR Y FAMILIA	28.400,00	279.852,17	251.452,17	251.452,17			
2020	4	TRANSFERENCIAS CORRIENTES	45	De Comunidades Autónomas.	450	De la Administración General de las Comunidades Autónomas.	45030	Trans ctes en cumpl de conv sus con C.A en mat de Educación	340.000,00	453.153,53	354.009,55	300.439,51			
2020	4	TRANSFERENCIAS CORRIENTES	45	De Comunidades Autónomas.	450	De la Administración General de las Comunidades Autónomas.	45051	De la Administración General de las Comunidades Autónomas.	0,00	0,00	873.497,14	873.497,14			
2020	4	TRANSFERENCIAS CORRIENTES	45	De Comunidades Autónomas.	450	De la Administración General de las Comunidades Autónomas.	45061	SUBVENCIONES COMUNIDAD AREA SANIDAD.	60.000,00	60.000,00	35.456,13	35.456,13			
2020	4	TRANSFERENCIAS CORRIENTES	45	De Comunidades Autónomas.	450	De la Administración General de las Comunidades Autónomas.	45062	SUBVENCIONES COMUNIDAD AREA SEGURIDAD	1.402.152,00	1.402.152,00	1.402.152,00	1.347.903,30			
2020	4	TRANSFERENCIAS CORRIENTES	45	De Comunidades Autónomas.	450	De la Administración General de las Comunidades Autónomas.	45081	SUBVENCIONES COMUNIDAD. CASA OFICIOS-TALLERES EMPL	52.398,15	52.398,15	0,00	0,00			
2020	4	TRANSFERENCIAS CORRIENTES	45	De Comunidades Autónomas.	450	De la Administración General de las Comunidades Autónomas.	45089	SUBVENCIONES COMUNIDAD VARIAS.	25.000,00	25.000,00	16.525,14	0,00			
2020	4	TRANSFERENCIAS CORRIENTES	47	De Empresas privadas.	470	De empresas privadas	47000	TRANSFERENCIAS DE EMPRESAS PRIVADAS	80.000,00	80.000,00	0,00	0,00			
2020	4	TRANSFERENCIAS CORRIENTES	49	Del exterior.	490	Del Fondo Social Europeo.	49004	SUBVENCIONES F.S.E. IGUALDAD	15.298,00	15.298,00	15.297,66	15.297,66			

EJECUCIÓN PRESUPUESTOS DE INGRESOS EJERCICIOS 2011-2021

EJERCICIO	COD. CAPÍTULO	CAPÍTULO	COD. ARTÍCULO	ARTÍCULO	COD. CONCEPTO	CONCEPTO	COD. ECONÓMICA	ECONÓMICA	INICIAL	DEFINITIVO	DERECHOS RECONOCIDOS	RECAUDACIÓN NETA
2020	5	INGRESOS PATRIMONIALES	52	Intereses de depósitos.	520	Intereses de cuentas bancarias	52000	INTERESES DE DEPOSITOS	8.000,00	8.000,00	82,58	82,58
2020	5	INGRESOS PATRIMONIALES	53	Dividendos y participación beneficios.	534	De Soc merc, entid púb empr y otros organismos públicos.	53401	DIVIDENDOS E.M.G.V.	1.000,00	1.000,00	0,00	0,00
2020	5	INGRESOS PATRIMONIALES	53	Dividendos y participación beneficios.	534	De Soc merc, entid púb empr y otros organismos públicos.	53410	De soc y entidades no dependientes de las entidades locales.	798.000,00	798.000,00	165.363,92	36.761,80
2020	5	INGRESOS PATRIMONIALES	54	Rentas de bienes inmuebles.	541	Arrendamientos de fincas urbanas.	54100	PRODUCTO DEL ARRENDAMIENTO DE FINCAS URBANAS	110.000,00	110.000,00	25.005,63	22.927,45
2020	5	INGRESOS PATRIMONIALES	55	Productos de concesiones y aprovechamientos especiales.	550	De concesiones admtivas con contraprestación periódica	55001	CANON CONCESION TANATORIO	250.000,00	250.000,00	270.180,00	166.725,00
2020	5	INGRESOS PATRIMONIALES	55	Productos de concesiones y aprovechamientos especiales.	550	De concesiones admtivas con contraprestación periódica	55002	CANON CONCESION COMERCIAL MULTIUSOS	403.000,00	403.000,00	386.523,79	0,00
2020	5	INGRESOS PATRIMONIALES	55	Productos de concesiones y aprovechamientos especiales.	550	De concesiones admtivas con contraprestación periódica	55003	CANON CONCESIONES DEPORTES	421.000,00	421.000,00	301.534,22	0,00
2020	5	INGRESOS PATRIMONIALES	55	Productos de concesiones y aprovechamientos especiales.	550	De concesiones admtivas con contraprestación periódica	55004	CANON CONCESIONES SERVICIOS A LA CIUDAD	450.000,00	450.000,00	159.391,64	0,00
2020	5	INGRESOS PATRIMONIALES	55	Productos de concesiones y aprovechamientos especiales.	550	De concesiones admtivas con contraprestación periódica	55005	CANON CONCESIONES JUVENTUD	80.000,00	80.000,00	80.000,00	26.666,67
2020	5	INGRESOS PATRIMONIALES	55	Productos de concesiones y aprovechamientos especiales.	559	Otras concesiones y aprovechamientos.	55900	OTROS CANON DE EXPLOTACION	200.000,00	200.000,00	0,00	0,00
2020	6	ENAJENACIÓN DE INVERSIONES REALES	60	De terrenos.	603	Patrimonio público del suelo.	60301	ENAJENACIÓN SOLARES	13.049.409,52	13.049.409,52	7.368.500,00	7.368.500,00
2020	7	TRANSFERENCIAS DE CAPITAL	75	De Comunidades Autónomas.	750	De la Administración General de las Comunidades Autónomas.	75080	Otras transferencias de capital de la Admón Gnal de la C.A	1.451.218,08	2.701.648,67	0,00	0,00
2020	8	ACTIVOS FINANCIEROS	81	Enajenación de oblig y bonos fuera del sector público.	810	Enajenación de oblig y bonos fuera del sector público a c/p	81000	VENTA DE ACTIVOS FINANCIEROS	100,00	100,00	0,00	0,00
2020	8	ACTIVOS FINANCIEROS	83	Reintegros de préstamos de fuera del sector público.	830	Reintegros de préstamos de fuera del sector público a c/p	83000	DE ANTICIPOS DE PAGAS Y DEMAS PRESTAMOS AL PERSONA	550.000,00	550.000,00	274.965,96	103.674,37
2020	8	ACTIVOS FINANCIEROS	87	Remanente de tesorería.	870	Remanente de tesorería.	87000	PARA GASTOS GENERALES	0,00	26.442.012,77	0,00	0,00
2020	8	ACTIVOS FINANCIEROS	87	Remanente de tesorería.	870	Remanente de tesorería.	87010	PARA GASTOS CON FINANCIACION AFECTADA	0,00	7.788.114,17	0,00	0,00
2020	9	PASIVOS FINANCIEROS	91	Préstamos recibidos en euros.	913	Préstam recibidos a l/p de entes de fuera del sector público	91300	PRESTAMOS RECIBIDOS A LARGO PLAZO	21.000.000,00	21.000.000,00	0,00	0,00
2021	1	IMPUESTOS DIRECTOS	10	Impuesto sobre la Renta.	100	Impuestos sobre la Renta de las Personas Físicas.	10000	IMPUESTO SOBRE LA RENTA DE LAS PERSONAS FISICAS	6.900.000,00	6.900.000,00	6.668.488,97	6.668.488,97
2021	1	IMPUESTOS DIRECTOS	11	Impuestos sobre el capital.	112	Imppto sobre Bienes Inmuebles. Bienes Inmuebe de Nat Rústica	11200	IBI: DE NATURALEZA RUSTICA	42.000,00	42.000,00	40.799,14	16.348,64
2021	1	IMPUESTOS DIRECTOS	11	Impuestos sobre el capital.	113	Imppto sobre Bienes Inmuebles. Bienes inmuebles de Nat Urbana	11300	IBI: DE NATURALEZA URBANA	34.200.000,00	34.200.000,00	32.633.935,69	28.690.997,00
2021	1	IMPUESTOS DIRECTOS	11	Impuestos sobre el capital.	114	Imppto s/ Bien Inmu. Bien Inmu de caracter especiales.	11400	IBI: DE CARACTERISTICAS ESPECIALES	1.028,00	1.028,00	1.028,07	0,00
2021	1	IMPUESTOS DIRECTOS	11	Impuestos sobre el capital.	115	Impuesto sobre Vehiculos de Tracción Mecánica.	11500	IMPUESTO SOBRE VEHICULOS TRACCION MECAN.	4.650.000,00	4.650.000,00	4.265.225,58	3.473.225,67
2021	1	IMPUESTOS DIRECTOS	11	Impuestos sobre el capital.	116	Impuesto sobre Increm del Valor de los Terren de Nat Urbana.	11600	IMPTO. SOBRE INCREMENTO VALOR TERRENOS DE NATURALEZA URBANA	15.000.000,00	15.000.000,00	17.216.206,92	15.530.512,16
2021	1	IMPUESTOS DIRECTOS	13	Impuesto sobre las Actividades Económicas.	130	Impuesto sobre Actividades Económicas.	13000	I.A.E.: EMPRESARIAL	1.700.000,00	1.700.000,00	2.464.410,28	1.467.174,57
2021	1	IMPUESTOS DIRECTOS	13	Impuesto sobre las Actividades Económicas.	130	Impuesto sobre Actividades Económicas.	13002	I.A.E.: CUOTAS NACIONALES Y PROVINCIALES	700.000,00	700.000,00	438.836,91	438.836,91

EJECUCIÓN PRESUPUESTOS DE INGRESOS EJERCICIOS 2011-2021

EJERCICIO	COD. CAPÍTULO	CAPÍTULO	COD. ARTÍCULO	ARTÍCULO	COD. CONCEPTO	CONCEPTO	COD. ECONÓMICA	ECONÓMICA	INICIAL	DEFINITIVO	DERECHOS RECONOCIDOS	RECAUDACIÓN NETA
2021	2	IMPUESTOS INDIRECTOS	21	Impuestos sobre el Valor Añadido.	210	Impuesto sobre el Valor Añadido.	21000	IMPUESTO SOBRE EL VALOR AÑADIDO	2.600.000,00	2.600.000,00	2.274.332,28	2.274.332,28
2021	2	IMPUESTOS INDIRECTOS	22	Sobre consumos específicos.	220	Impuestos Especiales.	22000	IMPUESTO SOBRE EL ALCOHOL Y BEBIDAS DERIVADAS.	28.250,00	28.250,00	30.335,49	30.335,49
2021	2	IMPUESTOS INDIRECTOS	22	Sobre consumos específicos.	220	Impuestos Especiales.	22001	IMPUESTO SOBRE LA CERVEZA	9.700,00	9.700,00	8.323,44	8.323,44
2021	2	IMPUESTOS INDIRECTOS	22	Sobre consumos específicos.	220	Impuestos Especiales.	22003	IMPUESTO SOBRE LAS LABORES DEL TABACO	140.000,00	140.000,00	93.665,55	93.665,55
2021	2	IMPUESTOS INDIRECTOS	22	Sobre consumos específicos.	220	Impuestos Especiales.	22004	IMPUESTO SOBRE HIDROCARBUROS	222.000,00	222.000,00	224.629,56	224.629,56
2021	2	IMPUESTOS INDIRECTOS	22	Sobre consumos específicos.	220	Impuestos Especiales.	22006	IMPUESTO SOBRE PRODUCTOS INTERMEDIOS	750,00	750,00	564,00	564,00
2021	2	IMPUESTOS INDIRECTOS	29	Otros impuestos indirectos.	290	Impuesto sobre construcciones, instalaciones y obras.	29000	IMPTO.S/CONSTRUCCIONES, INSTALAC. Y OBRA	4.000.000,00	4.000.000,00	2.978.104,85	2.932.682,13
2021	3	TASAS, PRECIOS PÚBLICOS Y OTROS INGRESOS	30	Tasas por la prestación de servicios públicos básicos.	301	Servicio de alcantarillado.	30100	TASAS: ALCANTARILLADO	1.000,00	1.000,00	0,00	0,00
2021	3	TASAS, PRECIOS PÚBLICOS Y OTROS INGRESOS	30	Tasas por la prestación de servicios públicos básicos.	309	Otras tasas por prestación de servicios básicos.	30900	TASAS: SERVICIOS PROTECCION CIVIL	7.000,00	7.000,00	0,00	0,00
2021	3	TASAS, PRECIOS PÚBLICOS Y OTROS INGRESOS	30	Tasas por la prestación de servicios públicos básicos.	309	Otras tasas por prestación de servicios básicos.	30901	TASAS: CEMENTERIOS	150.000,00	150.000,00	120.464,89	120.635,45
2021	3	TASAS, PRECIOS PÚBLICOS Y OTROS INGRESOS	30	Tasas por la prestación de servicios públicos básicos.	309	Otras tasas por prestación de servicios básicos.	30902	TASAS: RECOGIDA DE ANIMALES (AMPLIABLE)	1.000,00	1.000,00	5.579,58	5.579,58
2021	3	TASAS, PRECIOS PÚBLICOS Y OTROS INGRESOS	31	Tasas por la prest de servic públ de carácter social y prefe	319	Otras tasas por prest de servic de carácter preferente	31900	TASAS: INSPECCION SANITARIA Y SANIDAD PREVENTIVA	1.000,00	1.000,00	9.955,36	9.982,57
2021	3	TASAS, PRECIOS PÚBLICOS Y OTROS INGRESOS	32	Tasas por la realizac de actividad de competencia local.	321	Licencias urbanísticas.	32100	TASAS: LICENCIAS URBANISTICAS	1.531.054,32	1.531.054,32	905.082,44	873.735,70
2021	3	TASAS, PRECIOS PÚBLICOS Y OTROS INGRESOS	32	Tasas por la realizac de actividad de competencia local.	325	Tasa por expedición de documentos.	32500	TASAS: EXPEDICION DE DOCUMENTOS	82.000,00	82.000,00	113.662,13	113.740,43
2021	3	TASAS, PRECIOS PÚBLICOS Y OTROS INGRESOS	32	Tasas por la realizac de actividad de competencia local.	326	Tasa por retirada de vehiculos.	32600	TASAS: RETIRADA DE VEHICULOS	130.000,00	130.000,00	92.962,27	92.962,27
2021	3	TASAS, PRECIOS PÚBLICOS Y OTROS INGRESOS	32	Tasas por la realizac de actividad de competencia local.	327	Tasas por prestación de servicios	32700	TASAS: LICENCIA APERTURA ESTABLECIMIENTOS	300.000,00	300.000,00	255.144,36	255.481,89
2021	3	TASAS, PRECIOS PÚBLICOS Y OTROS INGRESOS	32	Tasas por la realizac de actividad de competencia local.	328	Otros ingresos procedentes de prestación de servicios	32800	TASAS: PRESTACION SERVICIOS DE CARACTER GENERAL	1.000,00	1.000,00	1.245,63	1.286,43
2021	3	TASAS, PRECIOS PÚBLICOS Y OTROS INGRESOS	32	Tasas por la realizac de actividad de competencia local.	329	Otras tasas por la realizac de actividad de compet local	32900	TASAS: BODAS CIVILES	1.200,00	1.200,00	1.057,96	1.586,94
2021	3	TASAS, PRECIOS PÚBLICOS Y OTROS INGRESOS	33	Tasas por utilizac privat o el aprovech esp del dom púb loc	331	Tasa por entrada de vehiculos.	33100	TASAS: VADOS Y RESERVA VIA PUBLICA PARA CARGA Y DE	180.000,00	180.000,00	241.316,39	222.810,66
2021	3	TASAS, PRECIOS PÚBLICOS Y OTROS INGRESOS	33	Tasas por utilizac privat o el aprovech esp del dom púb loc	332	Tasa por util privat o aprove esp por emp expl de ser de sum	33200	TASAS: IBERDROLA.	650.000,00	650.000,00	982.822,19	965.985,17
2021	3	TASAS, PRECIOS PÚBLICOS Y OTROS INGRESOS	33	Tasas por utilizac privat o el aprovech esp del dom púb loc	332	Tasa por util privat o aprove esp por emp expl de ser de sum	33201	TASAS: GAS NATURAL. APROV.SUELO,SUBSUELO Y VUELO.	250.000,00	250.000,00	182.746,26	182.746,26
2021	3	TASAS, PRECIOS PÚBLICOS Y OTROS INGRESOS	33	Tasas por utilizac privat o el aprovech esp del dom púb loc	333	Tasa por util privat o aprove esp por emp expl de ser telec	33300	TASAS: TELEFONIA MOVIL	15.000,00	15.000,00	4.320,56	4.320,56
2021	3	TASAS, PRECIOS PÚBLICOS Y OTROS INGRESOS	33	Tasas por utilizac privat o el aprovech esp del dom púb loc	335	Tasa por ocupación de la vía pública con terrazas.	33500	TASAS: INSTAL QUIOSCOS,MESAS,SILLAS Y	0,00	0,00	-1.127,13	1.842,90
2021	3	TASAS, PRECIOS PÚBLICOS Y OTROS INGRESOS	33	Tasas por utilizac privat o el aprovech esp del dom púb loc	338	Compensación de Telefónica de España S.A.	33800	COMPENSACIÓN DE TELEFONICA DE ESPAÑA SA	605.000,00	605.000,00	718.325,53	718.325,53
2021	3	TASAS, PRECIOS PÚBLICOS Y OTROS INGRESOS	33	Tasas por utilizac privat o el aprovech esp del dom púb loc	339	Otras tasas por utilización privativa del dominio público.	33900	TASAS: OCUPACION DE SUBSUELO,SUELO Y VUELO USO PUB	406.000,00	406.000,00	592.261,91	583.763,19

EJECUCIÓN PRESUPUESTOS DE INGRESOS EJERCICIOS 2011-2021

EJERCICIO	COD. CAPÍTULO	CAPÍTULO	COD. ARTÍCULO	ARTÍCULO	COD. CONCEPTO	CONCEPTO	COD. ECONÓMICA	ECONÓMICA	INICIAL	DEFINITIVO	DERECHOS RECONOCIDOS	RECAUDACIÓN NETA
2021	3	TASAS, PRECIOS PÚBLICOS Y OTROS INGRESOS	34	Precios públicos.	341	Servicios asistenciales.	34101	PRECIOS PUBLICOS: MAYOR	37.000,00	37.000,00	5.049,00	5.049,00
2021	3	TASAS, PRECIOS PÚBLICOS Y OTROS INGRESOS	34	Precios públicos.	341	Servicios asistenciales.	34103	PRECIOS PUBLICOS: FAMILIA	182.000,00	182.000,00	12.722,50	12.733,04
2021	3	TASAS, PRECIOS PÚBLICOS Y OTROS INGRESOS	34	Precios públicos.	342	Servicios educativos.	34200	PRECIOS PUBLICOS TRANSPORTE EDUCACION	1.000,00	1.000,00	13.075,00	13.075,00
2021	3	TASAS, PRECIOS PÚBLICOS Y OTROS INGRESOS	34	Precios públicos.	343	Servicios deportivos.	34300	PRECIOS PUBLICOS: AREA DEPORTES	2.033.277,28	2.033.277,28	1.186.609,12	1.537.257,80
2021	3	TASAS, PRECIOS PÚBLICOS Y OTROS INGRESOS	34	Precios públicos.	344	Entradas a museos, exposiciones, espectáculos.	34400	PRECIOS PUBLICOS:PROGRAMACION CULTURAL	100.000,00	100.000,00	2.744,50	5.213,50
2021	3	TASAS, PRECIOS PÚBLICOS Y OTROS INGRESOS	34	Precios públicos.	349	Otros precios públicos.	34900	PRECIOS PUBLICOS:ESCUELAS Y TALLERES	995.000,00	995.000,00	1.022.728,91	1.022.728,91
2021	3	TASAS, PRECIOS PÚBLICOS Y OTROS INGRESOS	34	Precios públicos.	349	Otros precios públicos.	34901	PRECIOS PUBLICOS:AREA JUVENTUD	35.000,00	35.000,00	-1.890,40	0,00
2021	3	TASAS, PRECIOS PÚBLICOS Y OTROS INGRESOS	34	Precios públicos.	349	Otros precios públicos.	34902	PRECIOS PUBLICOS:POLEN	15.000,00	15.000,00	14.486,86	14.486,86
2021	3	TASAS, PRECIOS PÚBLICOS Y OTROS INGRESOS	36	Ventas.	360	Ventas	36002	VENTA ENERGIA FOTOVOLTAICA	15.000,00	15.000,00	18.072,48	18.072,47
2021	3	TASAS, PRECIOS PÚBLICOS Y OTROS INGRESOS	38	Reintegros de operaciones corrientes.	389	Otros reintegros de operaciones corrientes.	38900	REINTEGRO DE PRESUPUESTOS CERRADOS	75.000,00	75.000,00	1.423.093,69	1.423.093,69
2021	3	TASAS, PRECIOS PÚBLICOS Y OTROS INGRESOS	38	Reintegros de operaciones corrientes.	389	Otros reintegros de operaciones corrientes.	38901	REINTEGROS: DE PAGOS INDEBIDOS	25.000,00	25.000,00	23.414,35	22.229,22
2021	3	TASAS, PRECIOS PÚBLICOS Y OTROS INGRESOS	38	Reintegros de operaciones corrientes.	389	Otros reintegros de operaciones corrientes.	38902	REINTEGROS: DE ANUNCIOS DE PARTICULARES	15.000,00	15.000,00	1.408,34	1.408,34
2021	3	TASAS, PRECIOS PÚBLICOS Y OTROS INGRESOS	39	Otros ingresos.	391	Multas.	39100	MULTAS POR INFRACCIONES URBANÍSTICAS	40.000,00	40.000,00	128.310,62	5.033,33
2021	3	TASAS, PRECIOS PÚBLICOS Y OTROS INGRESOS	39	Otros ingresos.	391	Multas.	39102	OTROS INGRESOS E INDEMNIZACIONES	16.000,00	16.000,00	16.958,81	16.958,81
2021	3	TASAS, PRECIOS PÚBLICOS Y OTROS INGRESOS	39	Otros ingresos.	391	Multas.	39120	MULTAS POR INFRACCIONES DE LA ORDENANZA DE CIRCULACIÓN	100.000,00	100.000,00	121.492,71	121.492,71
2021	3	TASAS, PRECIOS PÚBLICOS Y OTROS INGRESOS	39	Otros ingresos.	391	Multas.	39190	OTRAS MULTAS Y SANCIONES	35.000,00	35.000,00	138.956,73	100.690,71
2021	3	TASAS, PRECIOS PÚBLICOS Y OTROS INGRESOS	39	Otros ingresos.	392	Recar del periodo ejec y por declarac extemp sin requer prev	39200	RECARGO POR DECLARACIÓN EXTEMPORÁNEA SIN REQUER. PREVIO	30.000,00	30.000,00	0,00	0,00
2021	3	TASAS, PRECIOS PÚBLICOS Y OTROS INGRESOS	39	Otros ingresos.	392	Recar del periodo ejec y por declarac extemp sin requer prev	39211	RECARGO DE APREMIO	450.000,00	450.000,00	567.643,79	572.884,09
2021	3	TASAS, PRECIOS PÚBLICOS Y OTROS INGRESOS	39	Otros ingresos.	393	Intereses de demora.	39300	INTERESES DE DEMORA	230.000,00	230.000,00	510.953,41	513.525,53
2021	3	TASAS, PRECIOS PÚBLICOS Y OTROS INGRESOS	39	Otros ingresos.	397	Aprovechamientos urbanísticos.	39700	APROVECHAMIENTOS URBANISTICOS.	729.035,95	729.035,95	729.035,95	729.035,95
2021	3	TASAS, PRECIOS PÚBLICOS Y OTROS INGRESOS	39	Otros ingresos.	397	Aprovechamientos urbanísticos.	39710	EJECUCIONES SUBSIDIARIAS	1.000,00	1.000,00	144.534,39	144.534,39
2021	3	TASAS, PRECIOS PÚBLICOS Y OTROS INGRESOS	39	Otros ingresos.	399	Otros ingresos diversos.	39901	OTROS INGRESOS:RECURSOS EVENTUALES	25.000,00	25.000,00	5.819,91	6.069,91
2021	3	TASAS, PRECIOS PÚBLICOS Y OTROS INGRESOS	39	Otros ingresos.	399	Otros ingresos diversos.	39902	OTROS INGRESOS:REGENERACION PAISAJISTICA	10.000,00	10.000,00	4.440,06	0,00
2021	3	TASAS, PRECIOS PÚBLICOS Y OTROS INGRESOS	39	Otros ingresos.	399	Otros ingresos diversos.	39903	OTROS INGRESOS:COBROS DUPLICADOS	0,00	0,00	0,00	0,00
2021	3	TASAS, PRECIOS PÚBLICOS Y OTROS INGRESOS	39	Otros ingresos.	399	Otros ingresos diversos.	39904	OTROS INGRESOS:PATROCINIOS CULTURA	10.000,00	10.000,00	0,00	0,00

EJECUCIÓN PRESUPUESTOS DE INGRESOS EJERCICIOS 2011-2021

EJERCICIO	COD. CAPÍTULO	CAPÍTULO	COD. ARTÍCULO	ARTÍCULO	COD. CONCEPTO	CONCEPTO	COD. ECONÓMICA	ECONÓMICA	INICIAL	DEFINITIVO	DERECHOS RECAUDACIÓN	
											RECONOCIDOS	NETA
2021	3	TASAS, PRECIOS PÚBLICOS Y OTROS INGRESOS	39	Otros ingresos.	399	Otros ingresos diversos.	39905	OTROS INGRESOS: COSTAS PROC. EJECUTIVO	35.000,00	35.000,00	31.123,12	31.143,42
2021	3	TASAS, PRECIOS PÚBLICOS Y OTROS INGRESOS	39	Otros ingresos.	399	Otros ingresos diversos.	39906	OTROS INGRESOS: ENTRADAS ESPECTACULOS	70.000,00	70.000,00	0,00	0,00
2021	3	TASAS, PRECIOS PÚBLICOS Y OTROS INGRESOS	39	Otros ingresos.	399	Otros ingresos diversos.	39909	OTROS INGRESOS DIVERSOS	60.000,00	60.000,00	71.888,06	105,52
2021	3	TASAS, PRECIOS PÚBLICOS Y OTROS INGRESOS	39	Otros ingresos.	399	Otros ingresos diversos.	39910	OTROS INGRESOS: COSTAS PROCED. JUDICIALES	0,00	0,00	190.190,82	127.304,27
2021	3	TASAS, PRECIOS PÚBLICOS Y OTROS INGRESOS	39	Otros ingresos.	399	Otros ingresos diversos.	39911	OTROS INGRESOS: TALAS DE ARBOLADO	0,00	0,00	0,00	0,00
2021	4	TRANSFERENCIAS CORRIENTES	42	De la Administración del Estado.	420	De la Administración General del Estado.	42010	FONDO COMPLEMENTARIO DE FINANCIACION	10.635.000,00	10.635.000,00	10.715.321,11	10.760.614,85
2021	4	TRANSFERENCIAS CORRIENTES	42	De la Administración del Estado.	420	De la Administración General del Estado.	42090	SUB. ESTATAL PROGRAMAS EMPLEO	744.000,00	744.000,00	0,00	0,00
2021	4	TRANSFERENCIAS CORRIENTES	42	De la Administración del Estado.	420	De la Administración General del Estado.	42093	SUB. PACTO ESTADO CONTRA VIOLENCIA DE GENERO	18.000,00	18.000,00	25.562,16	0,00
2021	4	TRANSFERENCIAS CORRIENTES	45	De Comunidades Autónomas.	450	De la Administración General de las Comunidades Autónomas.	45020	SUBVENCIONES COMUNIDAD AREA BIENESTAR SOCIAL.	371.015,35	371.015,35	696.127,28	325.111,93
2021	4	TRANSFERENCIAS CORRIENTES	45	De Comunidades Autónomas.	450	De la Administración General de las Comunidades Autónomas.	45021	SUBVENCIONES COMUNIDAD PERSONAS CON DISCAPACIDAD	80.659,55	80.659,55	0,00	0,00
2021	4	TRANSFERENCIAS CORRIENTES	45	De Comunidades Autónomas.	450	De la Administración General de las Comunidades Autónomas.	45022	CONVENIO SERV. SOCIALES DE ATENCION PRIMARIA	57.843,13	57.843,13	382.955,06	325.111,93
2021	4	TRANSFERENCIAS CORRIENTES	45	De Comunidades Autónomas.	450	De la Administración General de las Comunidades Autónomas.	45023	SUBVENCIONES COMUNIDAD MUJER	154.390,00	154.390,00	132.430,47	95.258,58
2021	4	TRANSFERENCIAS CORRIENTES	45	De Comunidades Autónomas.	450	De la Administración General de las Comunidades Autónomas.	45024	CONVENIO S.SOCIALES DE CONVIVENCIA	1.500,00	1.500,00	0,00	0,00
2021	4	TRANSFERENCIAS CORRIENTES	45	De Comunidades Autónomas.	450	De la Administración General de las Comunidades Autónomas.	45027	SUBVENCIONES COMUNIDAD MAYOR	24.000,00	24.000,00	104.659,55	0,00
2021	4	TRANSFERENCIAS CORRIENTES	45	De Comunidades Autónomas.	450	De la Administración General de las Comunidades Autónomas.	45029	SUBVENCIONES COMUNIDAD MENOR Y FAMILIA	116.705,83	116.705,83	116.682,70	0,00
2021	4	TRANSFERENCIAS CORRIENTES	45	De Comunidades Autónomas.	450	De la Administración General de las Comunidades Autónomas.	45030	SUBVENCIONES COMUNIDAD. EDUCACION	800.825,36	800.825,36	1.080.605,77	850.946,71
2021	4	TRANSFERENCIAS CORRIENTES	45	De Comunidades Autónomas.	450	De la Administración General de las Comunidades Autónomas.	45031	SUBVENCIONES COMUNIDAD PIR 2021-2025 (GASTO CORRIENTE)	2.000.000,00	2.000.000,00	0,00	0,00
2021	4	TRANSFERENCIAS CORRIENTES	45	De Comunidades Autónomas.	450	De la Administración General de las Comunidades Autónomas.	45051	SUB. COMUNIDAD: FORMACION CERTIF. PROF.	300.000,00	300.000,00	959.100,00	484.800,00
2021	4	TRANSFERENCIAS CORRIENTES	45	De Comunidades Autónomas.	450	De la Administración General de las Comunidades Autónomas.	45052	SUBVENCIONES COMUNIDAD. CASA OFICIOS-TALLERES EMPL	300.000,00	300.000,00	0,00	0,00
2021	4	TRANSFERENCIAS CORRIENTES	45	De Comunidades Autónomas.	450	De la Administración General de las Comunidades Autónomas.	45061	CONVENIO CAM: SUBVENCIÓN BIBLIOTECAS	35.456,13	35.456,13	39.368,56	39.368,56
2021	4	TRANSFERENCIAS CORRIENTES	45	De Comunidades Autónomas.	450	De la Administración General de las Comunidades Autónomas.	45062	SUBVENCIONES COMUNIDAD AREA SEGURIDAD	1.916.280,00	1.916.280,00	1.442.488,95	1.112.702,86
2021	4	TRANSFERENCIAS CORRIENTES	45	De Comunidades Autónomas.	450	De la Administración General de las Comunidades Autónomas.	45081	SUBVENCIONES COMUNIDAD. DEPORTE INFANTIL	60.000,00	60.000,00	52.398,15	0,00
2021	4	TRANSFERENCIAS CORRIENTES	45	De Comunidades Autónomas.	450	De la Administración General de las Comunidades Autónomas.	45089	SUBVENCIONES COMUNIDAD VARIAS.	25.000,00	25.000,00	35.418,93	35.418,93
2021	4	TRANSFERENCIAS CORRIENTES	47	De Empresas privadas.	470	De empresas privadas	47000	TRANSFERENCIAS DE EMPRESAS PRIVADAS	1.000,00	1.000,00	0,00	0,00
2021	4	TRANSFERENCIAS CORRIENTES	49	Del exterior.	490	Del Fondo Social Europeo.	49003	SUBVENCIONES FONDOS EUROPEOS PARA LA RECONSTRUCCIÓN	5.031.655,58	5.031.655,58	0,00	0,00

EJECUCIÓN PRESUPUESTOS DE INGRESOS EJERCICIOS 2011-2021

EJERCICIO	COD. CAPÍTULO	CAPÍTULO	COD. ARTÍCULO	ARTÍCULO	COD. CONCEPTO	CONCEPTO	COD. ECONÓMICA	ECONÓMICA	INICIAL	DEFINITIVO	DERECHOS RECONOCIDOS	RECAUDACIÓN NETA
2021	4	TRANSFERENCIAS CORRIENTES	49	Del exterior.	490	Del Fondo Social Europeo.	49004	SUBVENCIONES F.S.E. IGUALDAD	12.927,00	12.927,00	37.171,88	0,00
2021	5	INGRESOS PATRIMONIALES	52	Intereses de depósitos.	520	Intereses de cuentas bancarias	52000	INTERESES DE DEPOSITOS	1.000,00	1.000,00	39,56	39,56
2021	5	INGRESOS PATRIMONIALES	53	Dividendos y participación beneficios.	534	De Soc merc, entid púb empr y otros organismos públicos.	53410	DIVIDENDOS CANAL ISABEL II	360.000,00	360.000,00	165.943,91	165.943,91
2021	5	INGRESOS PATRIMONIALES	54	Rentas de bienes inmuebles.	541	Arrendamientos de fincas urbanas.	54100	PRODUCTO DEL ARRENDAMIENTO DE FINCAS URBANAS	1.000,00	1.000,00	12.397,99	12.397,99
2021	5	INGRESOS PATRIMONIALES	55	Productos de concesiones y aprovechamientos especiales.	550	De concesiones admtivas con contraprestación periódica	55001	CANON CONCESION TANATORIO	300.000,00	300.000,00	451.741,61	405.721,61
2021	5	INGRESOS PATRIMONIALES	55	Productos de concesiones y aprovechamientos especiales.	550	De concesiones admtivas con contraprestación periódica	55002	CANON CONCESIONES COMERCIALES MONTECILLO	405.000,00	405.000,00	0,00	0,00
2021	5	INGRESOS PATRIMONIALES	55	Productos de concesiones y aprovechamientos especiales.	550	De concesiones admtivas con contraprestación periódica	55003	CANON CONCESIONES DEPORTES	420.015,47	420.015,47	48.000,00	0,00
2021	5	INGRESOS PATRIMONIALES	55	Productos de concesiones y aprovechamientos especiales.	550	De concesiones admtivas con contraprestación periódica	55004	CANON CONCESIONES SERVICIOS A LA CIUDAD	450.000,00	450.000,00	27.600,00	27.600,00
2021	5	INGRESOS PATRIMONIALES	55	Productos de concesiones y aprovechamientos especiales.	550	De concesiones admtivas con contraprestación periódica	55005	CANON CONCESIONES JUVENTUD	80.000,00	80.000,00	53.333,33	53.333,33
2021	5	INGRESOS PATRIMONIALES	55	Productos de concesiones y aprovechamientos especiales.	559	Otras concesiones y aprovechamientos.	55900	OTROS CANON DE EXPLOTACION	200.000,00	200.000,00	15.869,63	26.666,67
2021	6	ENAJENACIÓN DE INVERSIONES REALES	60	De terrenos.	603	Patrimonio público del suelo.	60301	ENAJENACION SOLARES	13.907.780,50	13.907.780,50	6.553.000,00	6.553.000,00
2021	6	ENAJENACIÓN DE INVERSIONES REALES	61	#N/A	619	#N/A	61900	ENAJENACION DE EDIFICIOS (CALLE JABONERIA)	1.000,00	1.000,00	0,00	0,00
2021	7	TRANSFERENCIAS DE CAPITAL	75	De Comunidades Autónomas.	750	De la Administración General de las Comunidades Autónomas.	75030	CONVENIO MEJORA IES JOSE GARCIA NIETO	0,00	0,00	169.084,82	169.084,82
2021	7	TRANSFERENCIAS DE CAPITAL	75	De Comunidades Autónomas.	750	De la Administración General de las Comunidades Autónomas.	75060	TRANSF.CAPITAL PLAN IMPULSO MEDIO AMBIENTE (PIMA)	0,00	0,00	90.169,20	90.169,20
2021	7	TRANSFERENCIAS DE CAPITAL	75	De Comunidades Autónomas.	750	De la Administración General de las Comunidades Autónomas.	75080	PIR 2020-2023	2.082.000,00	2.282.000,00	74.319,89	74.319,89
2021	7	TRANSFERENCIAS DE CAPITAL	75	De Comunidades Autónomas.	750	De la Administración General de las Comunidades Autónomas.	75081	PRISMA 2021-2025	2.000.000,00	2.000.000,00	0,00	0,00
2021	7	TRANSFERENCIAS DE CAPITAL	79	#N/A	791	#N/A	79100	DEL FONDO DE DESARROLLO REGIONAL (FEDER)	0,00	374.142,20	0,00	0,00
2021	8	ACTIVOS FINANCIEROS	81	Enajenación de oblig y bonos fuera del sector público.	810	Enajenación de oblig y bonos fuera del sector público a c/p	81000	VENTA DE ACTIVOS FINANCIEROS	100,00	100,00	0,00	0,00
2021	8	ACTIVOS FINANCIEROS	83	Reintegros de préstamos de fuera del sector público.	830	Reintegros de préstamos de fuera del sector público a c/p	83000	DE ANTICIPOS DE PAGAS Y DEMAS PRESTAMOS AL PERSONA	550.000,00	550.000,00	454.758,69	134.941,54
2021	8	ACTIVOS FINANCIEROS	87	Remanente de tesorería.	870	Remanente de tesorería.	87000	PARA GASTOS GENERALES	0,00	7.846.029,21	0,00	0,00
2021	8	ACTIVOS FINANCIEROS	87	Remanente de tesorería.	870	Remanente de tesorería.	87010	PARA GASTOS CON FINANCIACION AFECTADA	0,00	10.444.041,16	0,00	0,00
2021	9	PASIVOS FINANCIEROS	91	Préstamos recibidos en euros.	913	Préstamos recibidos a l/p de entes de fuera del sector público	91300	PRESTAMOS RECIBIDOS A LARGO PLAZO	15.331.264,05	25.118.121,05	9.000.000,00	9.000.000,00

HISTÓRICO PRESUPUESTO DE INGRESOS POR CAPÍTULO

EJERCICIO	COD. CAPÍTULO	CAPÍTULO	INICIAL	DEFINITIVO	DERECHOS RECONOCIDOS	RECAUDACIÓN NETA
2011	1	IMPUESTOS DIRECTOS	52.125.580,00	52.125.580,00	52.191.455,33	45.676.726,56
2011	2	IMPUESTOS INDIRECTOS	6.952.400,00	6.952.400,00	3.674.492,81	3.373.635,71
2011	3	TASAS, PRECIOS PÚBLICOS Y OTROS INGRESOS	14.959.518,00	15.090.871,35	9.530.544,75	8.668.038,93
2011	4	TRANSFERENCIAS CORRIENTES	14.488.835,21	14.488.835,21	13.176.183,90	11.601.390,54
2011	5	INGRESOS PATRIMONIALES	5.445.001,00	8.517.962,42	4.008.556,10	3.519.162,24
2011	6	ENAJENACIÓN DE INVERSIONES REALES	25.700.000,00	25.700.000,00	29.616,72	29.616,72
2011	7	TRANSFERENCIAS DE CAPITAL	799.533,49	3.148.042,56	938.879,67	938.879,67
2011	8	ACTIVOS FINANCIEROS	500.100,00	14.298.691,58	385.255,62	385.255,62
2011	9	PASIVOS FINANCIEROS	10.000.000,00	10.000.000,00	10.718.042,14	10.718.042,14
2012	1	IMPUESTOS DIRECTOS	57.976.118,00	57.976.118,00	55.373.879,25	48.880.029,41
2012	2	IMPUESTOS INDIRECTOS	4.452.400,00	4.452.400,00	1.231.045,76	1.153.210,24
2012	3	TASAS, PRECIOS PÚBLICOS Y OTROS INGRESOS	13.202.837,00	13.202.837,00	9.391.064,16	8.216.693,59
2012	4	TRANSFERENCIAS CORRIENTES	13.672.557,00	13.672.557,00	12.798.854,51	12.346.502,51
2012	5	INGRESOS PATRIMONIALES	8.219.130,00	8.219.130,00	7.373.168,30	6.624.662,48
2012	6	ENAJENACIÓN DE INVERSIONES REALES	7.802.844,00	7.802.844,00	0,00	0,00
2012	7	TRANSFERENCIAS DE CAPITAL	80.006,00	80.006,00	1.452.662,32	1.452.662,32
2012	8	ACTIVOS FINANCIEROS	500.100,00	8.767.930,81	334.892,15	334.892,15
2012	9	PASIVOS FINANCIEROS	4.161.500,00	4.161.500,00	8.204.143,10	8.204.143,10
2013	1	IMPUESTOS DIRECTOS	61.908.829,00	61.908.829,00	58.526.947,53	50.828.407,96
2013	2	IMPUESTOS INDIRECTOS	2.774.890,00	2.774.890,00	2.376.012,15	2.320.447,99
2013	3	TASAS, PRECIOS PÚBLICOS Y OTROS INGRESOS	9.847.000,00	9.849.479,34	9.200.125,54	8.518.869,96
2013	4	TRANSFERENCIAS CORRIENTES	11.965.931,00	12.005.531,00	11.615.488,17	11.216.308,83
2013	5	INGRESOS PATRIMONIALES	3.135.130,00	3.135.130,00	2.404.322,79	2.293.145,17
2013	6	ENAJENACIÓN DE INVERSIONES REALES	6.200.000,00	11.088.370,29	4.888.370,29	4.888.370,29
2013	7	TRANSFERENCIAS DE CAPITAL	0,00	0,00	-31.331,40	-31.331,40
2013	8	ACTIVOS FINANCIEROS	500.100,00	13.236.576,85	353.510,23	353.510,23

HISTÓRICO PRESUPUESTO DE INGRESOS POR CAPÍTULOS

EJERCICIO	COD. CAPÍTULO	CAPÍTULO	INICIAL	DEFINITIVO	DERECHOS RECONOCIDOS	RECAUDACIÓN NETA
2013	9	PASIVOS FINANCIEROS	2.716.000,00	10.709.448,21	7.993.448,21	7.993.448,21
2014	1	IMPUESTOS DIRECTOS	61.463.670,00	61.463.670,00	65.412.703,97	57.062.020,19
2014	2	IMPUESTOS INDIRECTOS	3.062.000,00	3.062.000,00	2.904.949,45	2.901.746,16
2014	3	TASAS, PRECIOS PÚBLICOS Y OTROS INGRESOS	10.475.600,00	10.634.280,92	8.812.894,20	8.507.924,68
2014	4	TRANSFERENCIAS CORRIENTES	12.100.515,00	12.100.515,00	12.153.764,96	11.232.923,12
2014	5	INGRESOS PATRIMONIALES	2.001.000,00	48.153.672,00	47.835.388,86	47.667.038,22
2014	6	ENAJENACIÓN DE INVERSIONES REALES	600.000,00	3.484.050,00	3.412.099,55	3.412.099,55
2014	7	TRANSFERENCIAS DE CAPITAL	0,00	0,00	147.744,90	147.744,90
2014	8	ACTIVOS FINANCIEROS	500.100,00	11.584.896,20	610.320,85	343.540,17
2014	9	PASIVOS FINANCIEROS	3.150.000,00	11.331.345,00	0,00	0,00
2015	1	IMPUESTOS DIRECTOS	60.901.978,00	60.901.978,00	73.156.696,24	64.448.389,71
2015	2	IMPUESTOS INDIRECTOS	3.299.660,00	3.299.660,00	3.197.625,67	3.121.234,18
2015	3	TASAS, PRECIOS PÚBLICOS Y OTROS INGRESOS	10.308.648,63	10.308.648,63	9.470.732,23	9.231.915,19
2015	4	TRANSFERENCIAS CORRIENTES	12.628.885,00	12.628.885,00	11.512.351,64	9.741.434,51
2015	5	INGRESOS PATRIMONIALES	2.001.085,00	2.001.085,00	1.378.767,83	1.122.413,97
2015	6	ENAJENACIÓN DE INVERSIONES REALES	2.868.253,00	2.868.253,00	0,00	0,00
2015	7	TRANSFERENCIAS DE CAPITAL	0,00	0,00	3.089,65	0,00
2015	8	ACTIVOS FINANCIEROS	500.100,00	17.564.592,19	358.518,92	98.570,24
2015	9	PASIVOS FINANCIEROS	3.450.000,00	3.450.000,00	0,00	0,00
2016	1	IMPUESTOS DIRECTOS	60.901.978,00	60.901.978,00	64.080.721,51	55.553.453,46
2016	2	IMPUESTOS INDIRECTOS	3.299.660,00	3.299.660,00	3.907.538,16	3.868.595,81
2016	3	TASAS, PRECIOS PÚBLICOS Y OTROS INGRESOS	10.308.648,63	10.308.648,63	9.660.007,91	9.135.016,13
2016	4	TRANSFERENCIAS CORRIENTES	12.628.885,00	12.628.885,00	11.350.170,46	10.364.937,44
2016	5	INGRESOS PATRIMONIALES	2.001.085,00	2.001.085,00	1.452.823,68	1.137.679,25
2016	6	ENAJENACIÓN DE INVERSIONES REALES	0,00	0,00	20.898,38	20.898,38
2016	7	TRANSFERENCIAS DE CAPITAL	0,00	0,00	116.937,98	116.937,98

HISTÓRICO PRESUPUESTO DE INGRESOS POR CAPÍTULOS

EJERCICIO	COD. CAPÍTULO	CAPÍTULO	INICIAL	DEFINITIVO	DERECHOS RECONOCIDOS	RECAUDACIÓN NETA
2016	8	ACTIVOS FINANCIEROS	500.100,00	28.448.722,47	337.141,79	87.965,42
2016	9	PASIVOS FINANCIEROS	0,00	0,00	0,00	0,00
2017	1	IMPUESTOS DIRECTOS	64.270.379,00	64.270.379,00	68.065.567,27	62.079.604,11
2017	2	IMPUESTOS INDIRECTOS	4.413.890,13	4.413.890,13	5.410.133,89	5.364.943,58
2017	3	TASAS, PRECIOS PÚBLICOS Y OTROS INGRESOS	9.841.489,00	9.841.489,00	11.195.036,45	10.981.474,71
2017	4	TRANSFERENCIAS CORRIENTES	12.442.272,00	12.442.272,00	12.506.345,34	11.846.498,36
2017	5	INGRESOS PATRIMONIALES	1.867.313,00	1.867.313,00	1.947.547,82	1.159.141,86
2017	6	ENAJENACIÓN DE INVERSIONES REALES	5.113.752,00	5.113.752,00	0,00	0,00
2017	7	TRANSFERENCIAS DE CAPITAL	880.000,00	880.000,00	50.000,00	0,00
2017	8	ACTIVOS FINANCIEROS	500.100,00	21.991.006,98	499.921,78	160.737,60
2017	9	PASIVOS FINANCIEROS	5.919.486,87	5.919.486,87	5.919.486,87	5.919.486,87
2018	1	IMPUESTOS DIRECTOS	64.270.379,00	64.270.379,00	62.129.327,63	56.622.165,14
2018	2	IMPUESTOS INDIRECTOS	4.413.890,13	4.413.890,13	8.041.827,82	6.561.380,48
2018	3	TASAS, PRECIOS PÚBLICOS Y OTROS INGRESOS	9.841.489,00	9.841.489,00	9.952.427,54	9.846.439,74
2018	4	TRANSFERENCIAS CORRIENTES	12.442.272,00	12.442.272,00	12.598.125,06	10.619.483,60
2018	5	INGRESOS PATRIMONIALES	1.867.313,00	1.867.313,00	1.324.532,16	632.355,18
2018	6	ENAJENACIÓN DE INVERSIONES REALES	5.113.752,00	5.113.752,00	0,00	0,00
2018	7	TRANSFERENCIAS DE CAPITAL	880.000,00	5.784.000,00	5.500,00	5.500,00
2018	9	PASIVOS FINANCIEROS	5.919.486,87	13.170.486,87	7.251.000,00	7.251.000,00
2018	8	ACTIVOS FINANCIEROS	500.100,00	35.212.823,06	315.308,32	84.399,38
2019	1	IMPUESTOS DIRECTOS	64.270.379,00	64.270.379,00	60.728.180,53	55.041.467,11
2019	2	IMPUESTOS INDIRECTOS	4.413.890,13	4.413.890,13	4.904.664,67	4.645.399,09
2019	3	TASAS, PRECIOS PÚBLICOS Y OTROS INGRESOS	9.841.489,00	9.841.489,00	11.836.780,67	11.549.102,69
2019	4	TRANSFERENCIAS CORRIENTES	12.442.272,00	12.748.556,11	13.173.077,27	11.945.739,88
2019	5	INGRESOS PATRIMONIALES	1.867.313,00	1.867.313,00	2.383.898,40	1.093.934,23
2019	6	ENAJENACIÓN DE INVERSIONES REALES	5.113.752,00	5.113.752,00	0,00	0,00

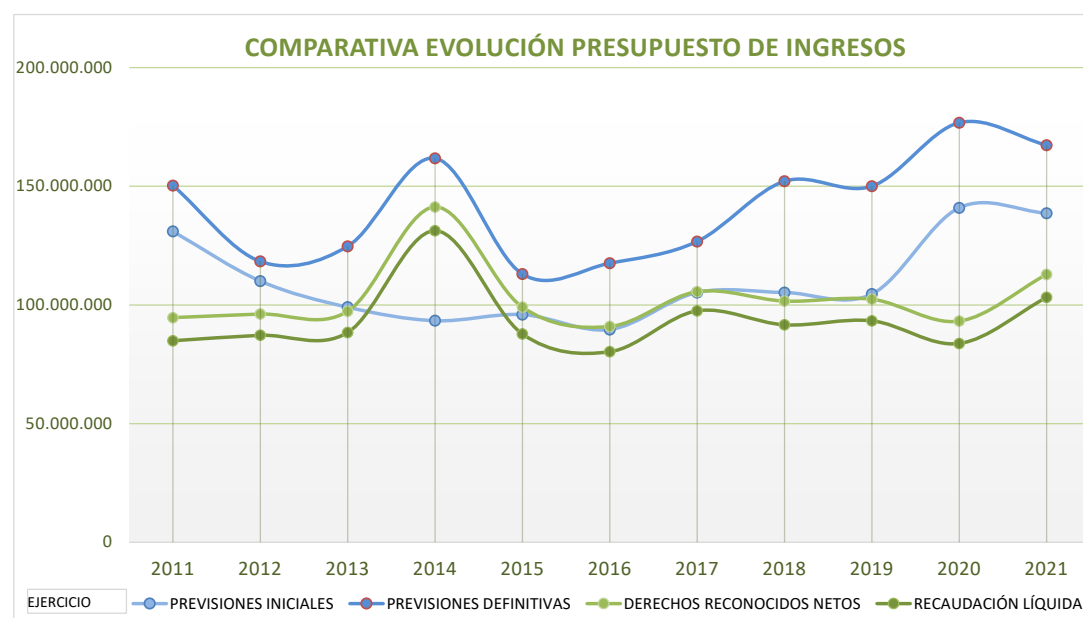
HISTÓRICO PRESUPUESTO DE INGRESOS POR CAPÍTULOS

EJERCICIO	COD. CAPÍTULO	CAPÍTULO	INICIAL	DEFINITIVO	DERECHOS RECONOCIDOS	RECAUDACIÓN NETA
2019	7	TRANSFERENCIAS DE CAPITAL	221.000,00	221.000,00	61.936,10	0,00
2019	8	ACTIVOS FINANCIEROS	500.100,00	41.888.164,88	486.416,59	202.355,78
2019	9	PASIVOS FINANCIEROS	5.919.486,87	9.682.444,43	8.832.957,56	8.832.957,56
2020	1	IMPUESTOS DIRECTOS	66.149.028,00	66.149.028,00	59.115.284,60	51.532.224,14
2020	2	IMPUESTOS INDIRECTOS	9.100.842,00	9.100.842,00	5.254.361,69	5.075.384,75
2020	3	TASAS, PRECIOS PÚBLICOS Y OTROS INGRESOS	12.727.600,00	12.727.600,00	6.092.182,94	5.874.123,64
2020	4	TRANSFERENCIAS CORRIENTES	14.193.591,02	14.558.196,72	13.693.956,83	13.566.605,13
2020	5	INGRESOS PATRIMONIALES	2.721.000,00	2.721.000,00	1.388.081,78	253.163,50
2020	6	ENAJENACIÓN DE INVERSIONES REALES	13.049.409,52	13.049.409,52	7.368.500,00	7.368.500,00
2020	7	TRANSFERENCIAS DE CAPITAL	1.451.218,08	2.701.648,67	0,00	0,00
2020	8	ACTIVOS FINANCIEROS	550.100,00	34.780.226,94	274.965,96	103.674,37
2020	9	PASIVOS FINANCIEROS	21.000.000,00	21.000.000,00	0,00	0,00
2021	1	IMPUESTOS DIRECTOS	63.193.028,00	63.193.028,00	63.728.931,56	56.285.583,92
2021	2	IMPUESTOS INDIRECTOS	7.000.700,00	7.000.700,00	5.609.955,17	5.564.532,45
2021	3	TASAS, PRECIOS PÚBLICOS Y OTROS INGRESOS	9.680.567,55	9.680.567,55	10.608.683,06	10.598.912,00
2021	4	TRANSFERENCIAS CORRIENTES	22.686.257,93	22.686.257,93	15.820.290,57	14.029.334,35
2021	5	INGRESOS PATRIMONIALES	2.217.015,47	2.217.015,47	774.926,03	691.703,07
2021	6	ENAJENACIÓN DE INVERSIONES REALES	13.908.780,50	13.908.780,50	6.553.000,00	6.553.000,00
2021	7	TRANSFERENCIAS DE CAPITAL	4.082.000,00	4.656.142,20	333.573,91	333.573,91
2021	8	ACTIVOS FINANCIEROS	550.100,00	18.840.170,37	454.758,69	134.941,54
2021	9	PASIVOS FINANCIEROS	15.331.264,05	25.118.121,05	9.000.000,00	9.000.000,00
Total			1.213.717.739,08	1.558.784.188,17	1.135.124.971,42	1.029.240.023,55

PRESUPUESTO DE INGRESOS

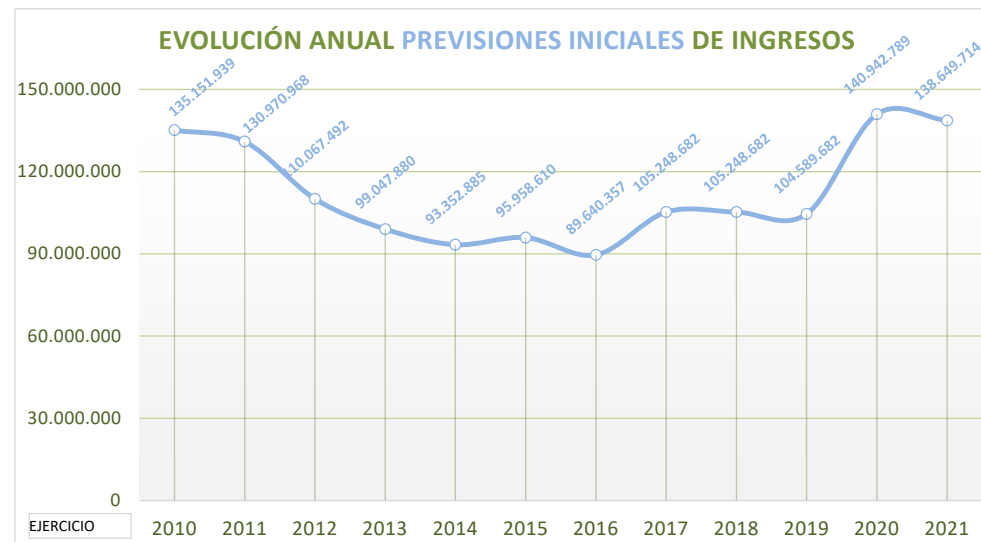
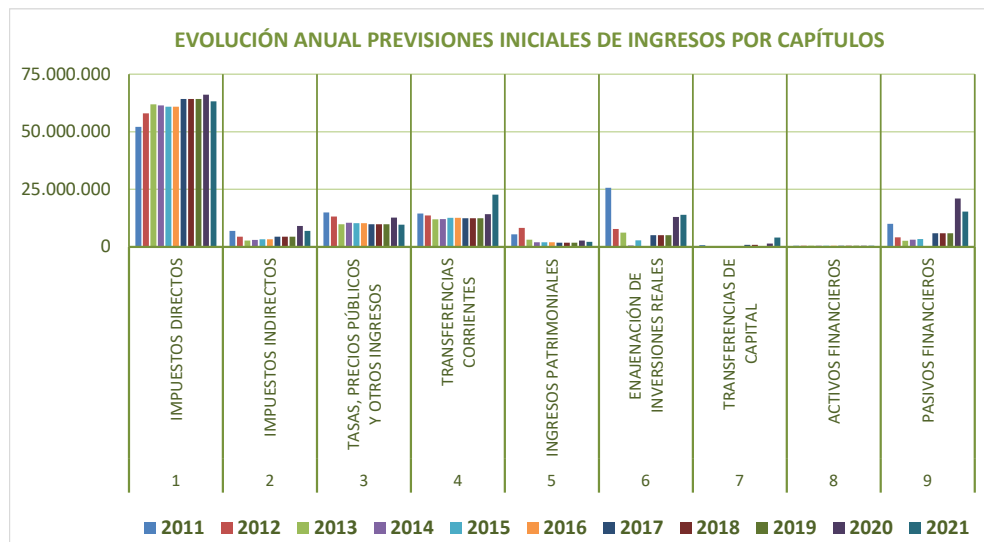
EVOLUCIÓN ANUAL PRESUPUESTO DE INGRESOS

AÑO	PREVISIONES	PREVISIONES	DERECHOS	RECAUDACIÓN
	INICIALES	DEFINITIVAS	RECONOCIDOS NETOS	LÍQUIDA
2011	130.970.967,70	150.322.383,12	94.653.027,04	84.910.748,13
2012	110.067.492,00	118.335.322,81	96.159.709,55	87.212.795,80
2013	99.047.880,00	124.708.254,69	97.326.893,51	88.381.177,24
2014	93.352.885,00	161.814.429,12	141.289.866,74	131.275.036,99
2015	95.958.609,63	113.023.101,82	99.077.782,18	87.763.957,80
2016	89.640.356,63	117.588.979,10	90.926.239,87	80.285.483,87
2017	105.248.682,00	126.739.588,98	105.594.039,42	97.511.887,09
2018	105.248.682,00	152.116.405,06	101.618.048,53	91.622.723,52
2019	104.589.682,00	150.046.988,55	102.407.911,79	93.310.956,34
2020	140.942.788,62	176.787.951,85	93.187.333,80	83.773.675,53
2021	138.649.713,50	167.300.783,07	112.884.118,99	103.191.581,24



PRESUPUESTO DE INGRESOS
EVOLUCIÓN PREVISIONES INICIALES

PREVISIÓN INGRESOS INICIAL CAPÍTULO DE INGRESOS	PRESUPUESTO EJERCICIO 2011	2012	2013	2014	2015	2016	2017	2018	2019	2020	2021
1											
IMPUESTOS DIRECTOS	52.125.580,00	57.976.118,00	61.908.829,00	61.463.670,00	60.901.978,00	60.901.978,00	64.270.379,00	64.270.379,00	64.270.379,00	66.149.028,00	63.193.028,00
2											
IMPUESTOS INDIRECTOS	6.952.400,00	4.452.400,00	2.774.890,00	3.062.000,00	3.299.660,00	3.299.660,00	4.413.890,13	4.413.890,13	4.413.890,13	9.100.842,00	7.000.700,00
3											
TASAS, PRECIOS PÚBLICOS Y OTROS INGRESOS	14.959.518,00	13.202.837,00	9.847.000,00	10.475.600,00	10.308.648,63	10.308.648,63	9.841.489,00	9.841.489,00	9.841.489,00	12.727.600,00	9.680.567,55
4											
TRANSFERENCIAS	14.488.835,21	13.672.557,00	11.965.931,00	12.100.515,00	12.628.885,00	12.628.885,00	12.442.272,00	12.442.272,00	12.442.272,00	14.193.591,02	22.686.257,93
5											
INGRESOS PATRIMONIALES	5.445.001,00	8.219.130,00	3.135.130,00	2.001.000,00	2.001.085,00	2.001.085,00	1.867.313,00	1.867.313,00	1.867.313,00	2.721.000,00	2.217.015,47
6											
ENAJENACIÓN DE INVERSIONES REALES	25.700.000,00	7.802.844,00	6.200.000,00	600.000,00	2.868.253,00	0,00	5.113.752,00	5.113.752,00	5.113.752,00	13.049.409,52	13.908.780,50
7											
TRANSFERENCIAS DE CAPITAL	799.533,49	80.006,00	0,00	0,00	0,00	0,00	880.000,00	880.000,00	221.000,00	1.451.218,08	4.082.000,00
8											
ACTIVOS FINANCIEROS	500.100,00	500.100,00	500.100,00	500.100,00	500.100,00	500.100,00	500.100,00	500.100,00	500.100,00	550.100,00	550.100,00
9											
PASIVOS FINANCIEROS	10.000.000,00	4.161.500,00	2.716.000,00	3.150.000,00	3.450.000,00	0,00	5.919.486,87	5.919.486,87	5.919.486,87	21.000.000,00	15.331.264,05
Total general	130.970.967,70	110.067.492,00	99.047.880,00	93.352.885,00	95.958.609,63	89.640.356,63	105.248.682,00	105.248.682,00	104.589.682,00	140.942.788,62	138.649.713,50

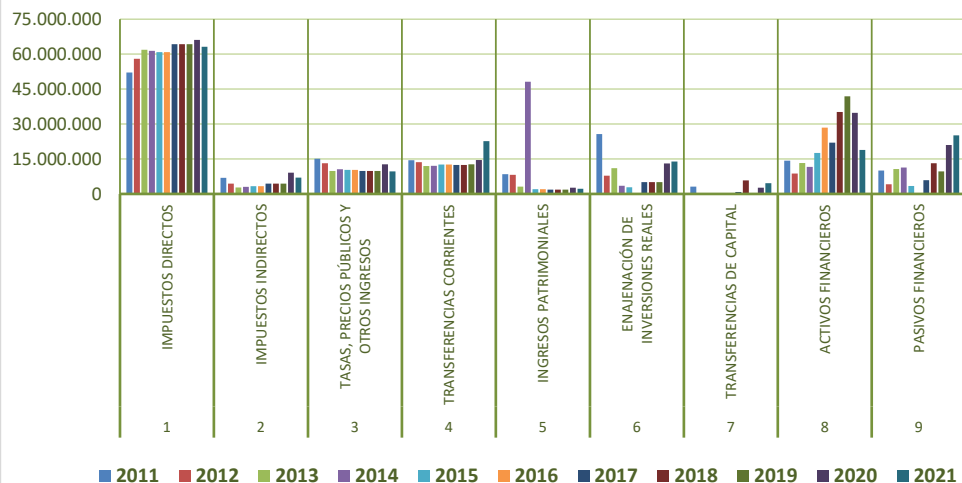


PRESUPUESTO DE INGRESOS

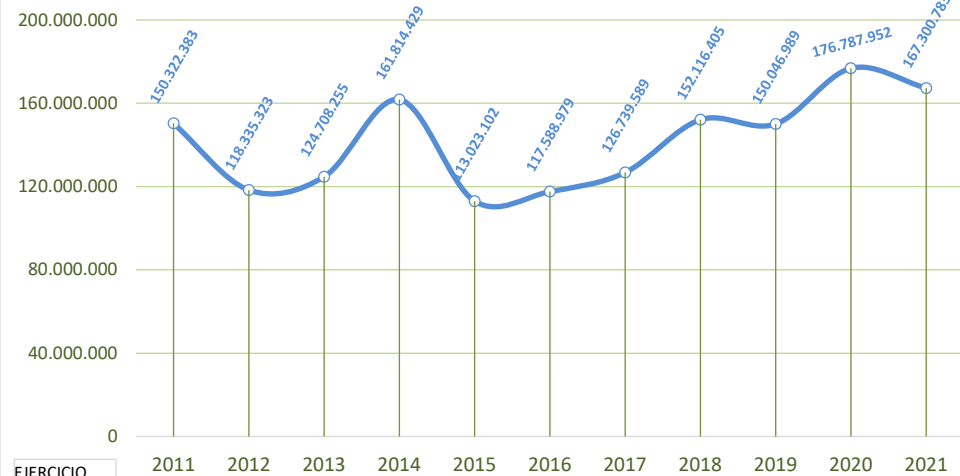
EVOLUCIÓN PREVISIÓN DEFINITIVA DE INGRESOS

PREVISIÓN INGRESOS DEFINITIVOS CAPÍTULO DE INGRESOS	PRESUPUESTO EJERCICIO 2011	2012	2013	2014	2015	2016	2017	2018	2019	2020	2021
1											
IMPUESTOS DIRECTOS	52.125.580,00	57.976.118,00	61.908.829,00	61.463.670,00	60.901.978,00	60.901.978,00	64.270.379,00	64.270.379,00	64.270.379,00	66.149.028,00	63.193.028,00
2											
IMPUESTOS INDIRECTOS	6.952.400,00	4.452.400,00	2.774.890,00	3.062.000,00	3.299.660,00	3.299.660,00	4.413.890,13	4.413.890,13	4.413.890,13	9.100.842,00	7.000.700,00
3											
TASAS, PRECIOS PÚBLICOS Y OTROS INGRESOS	15.090.871,35	13.202.837,00	9.849.479,34	10.634.280,92	10.308.648,63	10.308.648,63	9.841.489,00	9.841.489,00	9.841.489,00	12.727.600,00	9.680.567,55
4											
TRANSFERENCIAS	14.488.835,21	13.672.557,00	12.005.531,00	12.100.515,00	12.628.885,00	12.628.885,00	12.442.272,00	12.442.272,00	12.748.556,11	14.558.196,72	22.686.257,93
5											
INGRESOS PATRIMONIALES	8.517.962,42	8.219.130,00	3.135.130,00	48.153.672,00	2.001.085,00	2.001.085,00	1.867.313,00	1.867.313,00	1.867.313,00	2.721.000,00	2.217.015,47
6											
ENAJENACIÓN DE INVERSIONES REALES	25.700.000,00	7.802.844,00	11.088.370,29	3.484.050,00	2.868.253,00	0,00	5.113.752,00	5.113.752,00	5.113.752,00	13.049.409,52	13.908.780,50
7											
TRANSFERENCIAS DE CAPITAL	3.148.042,56	80.006,00	0,00	0,00	0,00	0,00	880.000,00	5.784.000,00	221.000,00	2.701.648,67	4.656.142,20
8											
ACTIVOS FINANCIEROS	14.298.691,58	8.767.930,81	13.236.576,85	11.584.896,20	17.564.592,19	28.448.722,47	21.991.006,98	35.212.823,06	41.888.164,88	34.780.226,94	18.840.170,37
9											
PASIVOS FINANCIEROS	10.000.000,00	4.161.500,00	10.709.448,21	11.331.345,00	3.450.000,00	0,00	5.919.486,87	13.170.486,87	9.682.444,43	21.000.000,00	25.118.121,05
Total general	150.322.383,12	118.335.322,81	124.708.254,69	161.814.429,12	113.023.101,82	117.588.979,10	126.739.588,98	152.116.405,06	150.046.988,55	176.787.951,85	167.300.783,07

EVOLUCIÓN ANUAL PREVISIONES DEFINITIVAS DE INGRESOS POR CAPÍTULOS

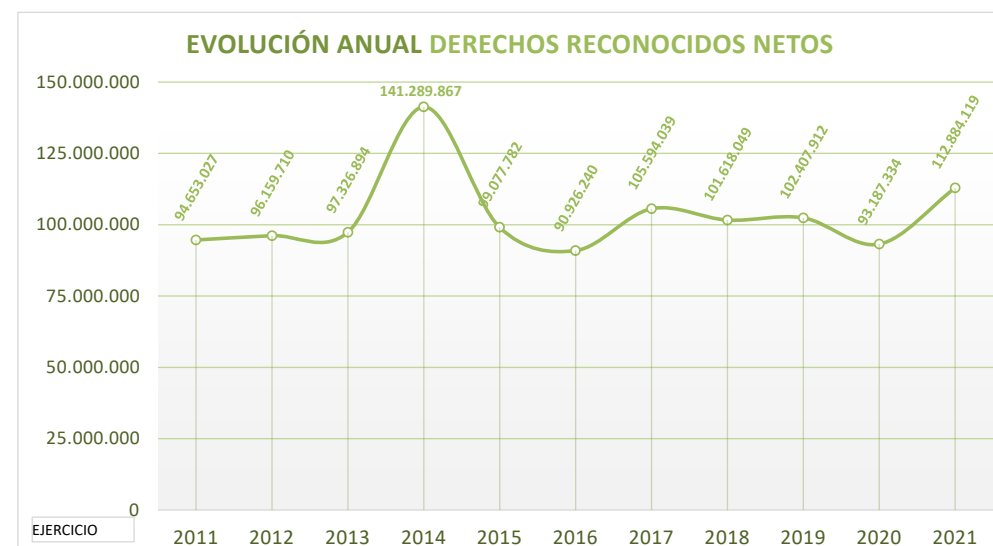
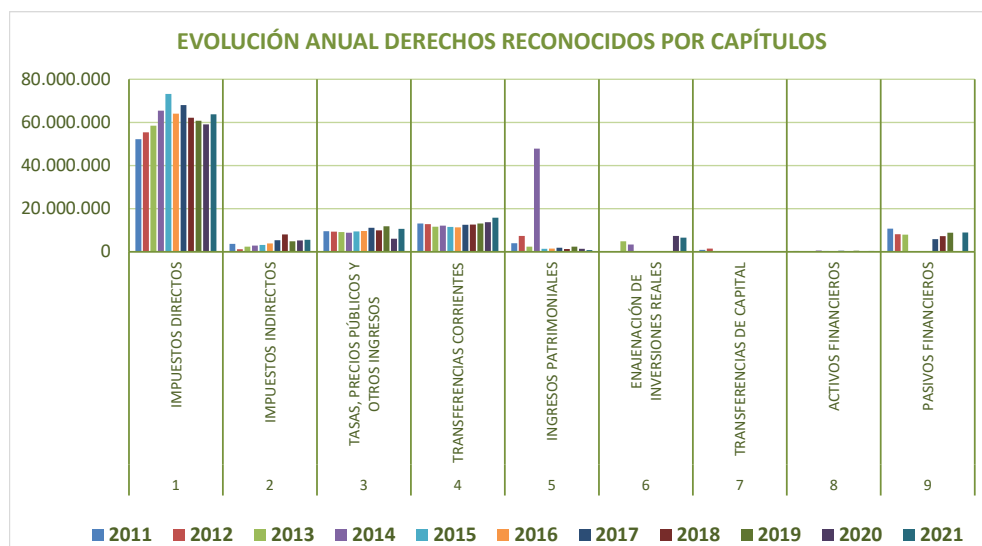


EVOLUCIÓN ANUAL PREVISIONES DEFINITIVAS DE INGRESOS



PRESUPUESTO DE INGRESOS
EVOLUCIÓN DERECHOS RECONOCIDOS

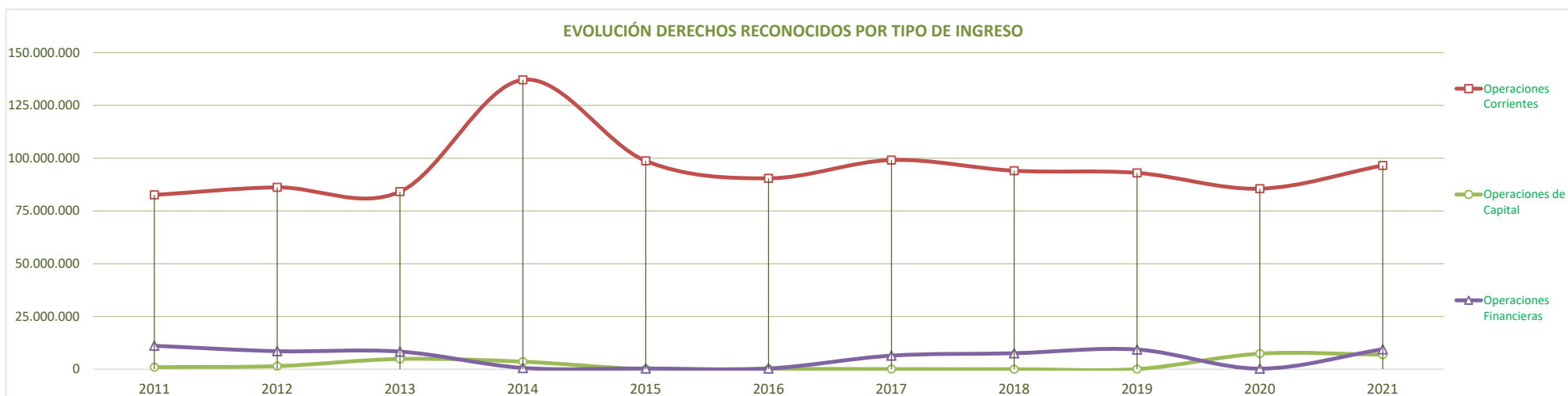
DERECHOS RECONOCIDOS NETOS CAPÍTULO DE INGRESOS	PRESUPUESTO EJERCICIO 2011	2012	2013	2014	2015	2016	2017	2018	2019	2020	2021
1											
IMPUESTOS DIRECTOS	52.191.455,33	55.373.879,25	58.526.947,53	65.412.703,97	73.156.696,24	64.080.721,51	68.065.567,27	62.129.327,63	60.728.180,53	59.115.284,60	63.728.931,56
2											
IMPUESTOS INDIRECTOS	3.674.492,81	1.231.045,76	2.376.012,15	2.904.949,45	3.197.625,67	3.907.538,16	5.410.133,89	8.041.827,82	4.904.664,67	5.254.361,69	5.609.955,17
3											
TASAS, PRECIOS PÚBLICOS Y OTROS INGRESOS	9.530.544,75	9.391.064,16	9.200.125,54	8.812.894,20	9.470.732,23	9.660.007,91	11.195.036,45	9.952.427,54	11.836.780,67	6.092.182,94	10.608.683,06
4											
TRANSFERENCIAS	13.176.183,90	12.798.854,51	11.615.488,17	12.153.764,96	11.512.351,64	11.350.170,46	12.506.345,34	12.598.125,06	13.173.077,27	13.693.956,83	15.820.290,57
5											
INGRESOS PATRIMONIALES	4.008.556,10	7.373.168,30	2.404.322,79	47.835.388,86	1.378.767,83	1.452.823,68	1.947.547,82	1.324.532,16	2.383.898,40	1.388.081,78	774.926,03
6											
ENAJENACIÓN DE INVERSIONES REALES	29.616,72	0,00	4.888.370,29	3.412.099,55	0,00	20.898,38	0,00	0,00	0,00	7.368.500,00	6.553.000,00
7											
TRANSFERENCIAS DE CAPITAL	938.879,67	1.452.662,32	-31.331,40	147.744,90	3.089,65	116.937,98	50.000,00	5.500,00	61.936,10	0,00	333.573,91
8											
ACTIVOS FINANCIEROS	385.255,62	334.892,15	353.510,23	610.320,85	358.518,92	337.141,79	499.921,78	315.308,32	486.416,59	274.965,96	454.758,69
9											
PASIVOS FINANCIEROS	10.718.042,14	8.204.143,10	7.993.448,21	0,00	0,00	0,00	5.919.486,87	7.251.000,00	8.832.957,56	0,00	9.000.000,00
Total general	94.653.027,04	96.159.709,55	97.326.893,51	141.289.866,74	99.077.782,18	90.926.239,87	105.594.039,42	101.618.048,53	102.407.911,79	93.187.333,80	112.884.118,99



PRESUPUESTO DE INGRESOS

EVOLUCIÓN DERECHOS RECONOCIDOS POR TIPO DE INGRESO

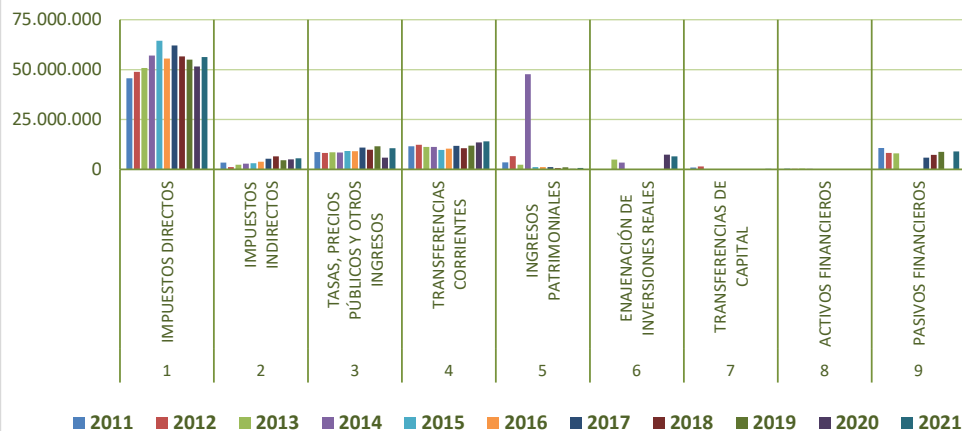
COD. CAPITULO	CAPÍTULO INGRESOS. DERECHOS RECONOCIDOS	2011	2012	2013	2014	2015	2016	2017	2018	2019	2020	2021
1	IMPUESTOS DIRECTOS	52.191.455,33 €	55.373.879,25 €	58.526.947,53 €	65.412.703,97 €	73.156.696,24 €	64.080.721,51 €	68.065.567,27 €	62.129.327,63 €	60.728.180,53 €	59.115.284,60 €	63.728.931,56 €
2	IMPUESTOS INDIRECTOS	3.674.492,81 €	1.231.045,76 €	2.376.012,15 €	2.904.949,45 €	3.197.625,67 €	3.907.538,16 €	5.410.133,89 €	8.041.827,82 €	4.904.664,67 €	5.254.361,69 €	5.609.955,17 €
3	TASAS, PRECIOS PÚBLICOS Y OTROS INGRESOS	9.530.544,75 €	9.391.064,16 €	9.200.125,54 €	8.812.894,20 €	9.470.732,23 €	9.660.007,91 €	11.195.036,45 €	9.952.427,54 €	11.836.780,67 €	6.092.182,94 €	10.608.683,06 €
4	TRANSFERENCIAS CORRIENTES	13.176.183,90 €	12.798.854,51 €	11.615.488,17 €	12.153.764,96 €	11.512.351,64 €	11.350.170,46 €	12.506.345,34 €	12.598.125,06 €	13.173.077,27 €	13.693.956,83 €	15.820.290,57 €
5	INGRESOS PATRIMONIALES	4.008.556,10 €	7.373.168,30 €	2.404.322,79 €	47.835.388,86 €	1.378.767,83 €	1.452.823,68 €	1.947.547,82 €	1.324.532,16 €	2.383.898,40 €	1.388.081,78 €	774.926,03 €
	Operaciones Corrientes	82.581.232,89 €	86.168.011,98 €	84.122.896,18 €	137.119.701,44 €	98.716.173,61 €	90.451.261,72 €	99.124.630,77 €	94.046.240,21 €	93.026.601,54 €	85.543.867,84 €	96.542.786,39 €
6	ENAJENACIÓN DE INVERSIONES REALES	29.616,72 €	0,00 €	4.888.370,29 €	3.412.099,55 €	0,00 €	20.898,38 €	0,00 €	0,00 €	0,00 €	7.368.500,00 €	6.553.000,00 €
7	TRANSFERENCIAS DE CAPITAL	938.879,67 €	1.452.662,32 €	-31.331,40 €	147.744,90 €	3.089,65 €	116.937,98 €	50.000,00 €	5.500,00 €	61.936,10 €	0,00 €	333.573,91 €
	Operaciones de Capital	968.496,39 €	1.452.662,32 €	4.857.038,89 €	3.559.844,45 €	3.089,65 €	137.836,36 €	50.000,00 €	5.500,00 €	61.936,10 €	7.368.500,00 €	6.886.573,91 €
8	ACTIVOS FINANCIEROS	385.255,62 €	334.892,15 €	353.510,23 €	610.320,85 €	358.518,92 €	337.141,79 €	499.921,78 €	315.308,32 €	486.416,59 €	274.965,96 €	454.758,69 €
9	PASIVOS FINANCIEROS	10.718.042,14 €	8.204.143,10 €	7.993.448,21 €	0,00 €	0,00 €	0,00 €	5.919.486,87 €	7.251.000,00 €	8.832.957,56 €	0,00 €	9.000.000,00 €
	Operaciones Financieras	11.103.297,76 €	8.539.035,25 €	8.346.958,44 €	610.320,85 €	358.518,92 €	337.141,79 €	6.419.408,65 €	7.566.308,32 €	9.319.374,15 €	274.965,96 €	9.454.758,69 €
	TOTAL PRESUPUESTO INGRESOS	94.653.027,04 €	96.159.709,55 €	97.326.893,51 €	141.289.866,74 €	99.077.782,18 €	90.926.239,87 €	105.594.039,42 €	101.618.048,53 €	102.407.911,79 €	93.187.333,80 €	112.884.118,99 €



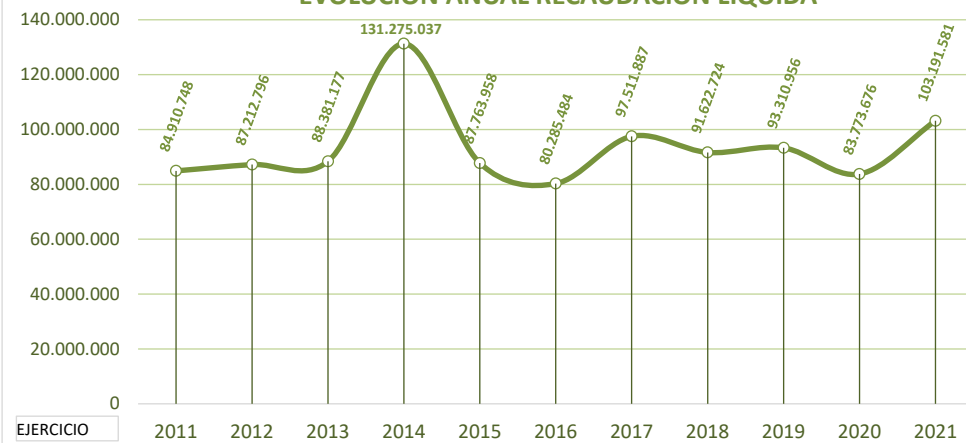
PRESUPUESTO DE INGRESOS
EVOLUCIÓN RECAUDACIÓN NETA

RECAUDACIÓN CAPÍTULO DE INGRESOS	PRESUPUESTO EJERCICIO 2011	2012	2013	2014	2015	2016	2017	2018	2019	2020	2021
1											
IMPUESTOS DIRECTOS	45.676.726,56	48.880.029,41	50.828.407,96	57.062.020,19	64.448.389,71	55.553.453,46	62.079.604,11	56.622.165,14	55.041.467,11	51.532.224,14	56.285.583,92
2											
IMPUESTOS INDIRECTOS	3.373.635,71	1.153.210,24	2.320.447,99	2.901.746,16	3.121.234,18	3.868.595,81	5.364.943,58	6.561.380,48	4.645.399,09	5.075.384,75	5.564.532,45
3											
TASAS, PRECIOS PÚBLICOS Y OTROS INGRESOS	8.668.038,93	8.216.693,59	8.518.869,96	8.507.924,68	9.231.915,19	9.135.016,13	10.981.474,71	9.846.439,74	11.549.102,69	5.874.123,64	10.598.912,00
4											
TRANSFERENCIAS	11.601.390,54	12.346.502,51	11.216.308,83	11.232.923,12	9.741.434,51	10.364.937,44	11.846.498,36	10.619.483,60	11.945.739,88	13.566.605,13	14.029.334,35
5											
INGRESOS PATRIMONIALES	3.519.162,24	6.624.662,48	2.293.145,17	47.667.038,22	1.122.413,97	1.137.679,25	1.159.141,86	632.355,18	1.093.934,23	253.163,50	691.703,07
6											
ENAJENACIÓN DE INVERSIONES REALES	29.616,72	0,00	4.888.370,29	3.412.099,55	0,00	20.898,38	0,00	0,00	0,00	7.368.500,00	6.553.000,00
7											
TRANSFERENCIAS DE CAPITAL	938.879,67	1.452.662,32	-31.331,40	147.744,90	0,00	116.937,98	0,00	5.500,00	0,00	0,00	333.573,91
8											
ACTIVOS FINANCIEROS	385.255,62	334.892,15	353.510,23	343.540,17	98.570,24	87.965,42	160.737,60	84.399,38	202.355,78	103.674,37	134.941,54
9											
PASIVOS FINANCIEROS	10.718.042,14	8.204.143,10	7.993.448,21	0,00	0,00	0,00	5.919.486,87	7.251.000,00	8.832.957,56	0,00	9.000.000,00
Total general	84.910.748,13	87.212.795,80	88.381.177,24	131.275.036,99	87.763.957,80	80.285.483,87	97.511.887,09	91.622.723,52	93.310.956,34	83.773.675,53	103.191.581,24

EVOLUCIÓN ANUAL RECAUDACIÓN LÍQUIDA POR CAPÍTULOS



EVOLUCIÓN ANUAL RECAUDACIÓN LÍQUIDA



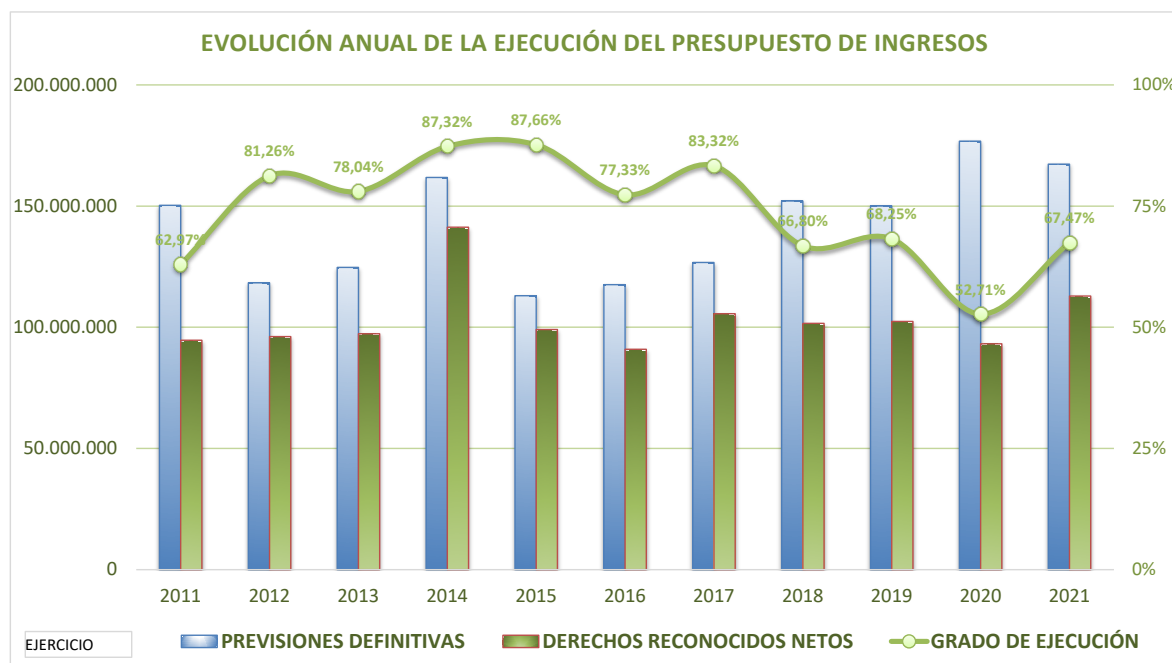
PRESUPUESTO DE INGRESOS

EVOLUCIÓN ANUAL DE LA EJECUCIÓN DEL PRESUPUESTO DE INGRESOS

COD. CAPÍTULO	(Todas)
CAPÍTULO	(Todas)

EJERCICIO	PREVISIONES DEFINITIVAS	DERECHOS RECONOCIDOS NETOS	GRADO DE EJECUCIÓN
2011	150.322.383,12	94.653.027,04	62,97%
2012	118.335.322,81	96.159.709,55	81,26%
2013	124.708.254,69	97.326.893,51	78,04%
2014	161.814.429,12	141.289.866,74	87,32%
2015	113.023.101,82	99.077.782,18	87,66%
2016	117.588.979,10	90.926.239,87	77,33%
2017	126.739.588,98	105.594.039,42	83,32%
2018	152.116.405,06	101.618.048,53	66,80%
2019	150.046.988,55	102.407.911,79	68,25%
2020	176.787.951,85	93.187.333,80	52,71%
2021	167.300.783,07	112.884.118,99	67,47%

Entre 0% y 50%
Entre 50,01% y 75%
Entre 75,01% y 100%
>100%



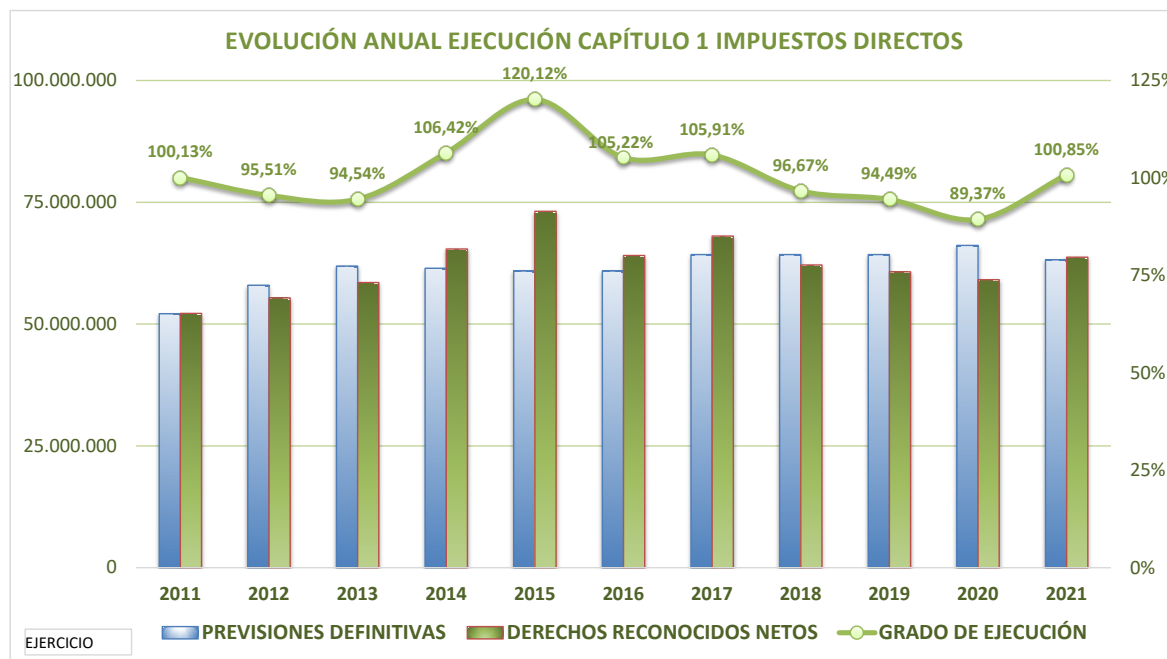
PRESUPUESTO DE INGRESOS

**EVOLUCIÓN ANUAL DE LA EJECUCIÓN DEL PRESUPUESTO DE INGRESOS POR CAPÍTULOS.
CAPÍTULO 1 IMPUESTOS DIRECTOS**

COD. CAPÍTULO	1
CAPÍTULO	IMPUESTOS DIRECTOS

EJERCICIO	PREVISIONES DEFINITIVAS	DERECHOS RECONOCIDOS NETOS	GRADO DE EJECUCIÓN
2011	52.125.580,00	52.191.455,33	100,13%
2012	57.976.118,00	55.373.879,25	95,51%
2013	61.908.829,00	58.526.947,53	94,54%
2014	61.463.670,00	65.412.703,97	106,42%
2015	60.901.978,00	73.156.696,24	120,12%
2016	60.901.978,00	64.080.721,51	105,22%
2017	64.270.379,00	68.065.567,27	105,91%
2018	64.270.379,00	62.129.327,63	96,67%
2019	64.270.379,00	60.728.180,53	94,49%
2020	66.149.028,00	59.115.284,60	89,37%
2021	63.193.028,00	63.728.931,56	100,85%

Entre 0% y 50%
Entre 50,01% y 75%
Entre 75,01% y 100%
>100%



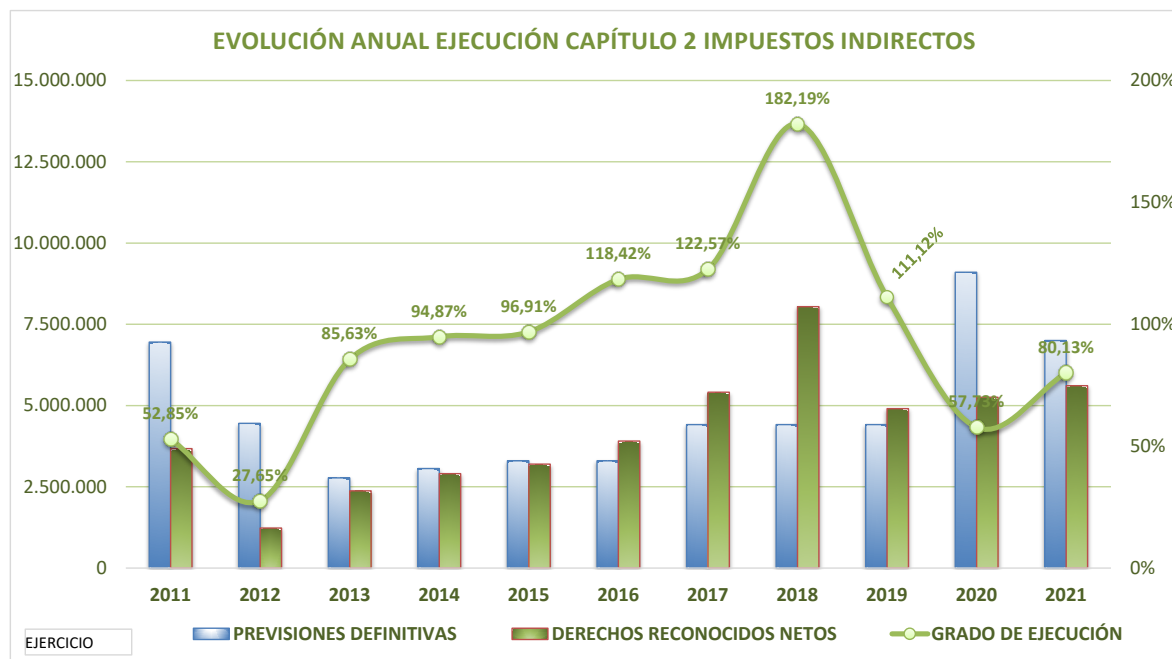
PRESUPUESTO DE INGRESOS

**EVOLUCIÓN ANUAL DE LA EJECUCIÓN DEL PRESUPUESTO DE INGRESOS POR CAPÍTULOS.
CAPÍTULO 2 IMPUESTOS INDIRECTOS**

COD. CAPÍTULO	2
CAPÍTULO	IMPUESTOS INDIRECTOS

EJERCICIO	PREVISIONES DEFINITIVAS	DERECHOS RECONOCIDOS NETOS	GRADO DE EJECUCIÓN
2011	6.952.400,00	3.674.492,81	52,85%
2012	4.452.400,00	1.231.045,76	27,65%
2013	2.774.890,00	2.376.012,15	85,63%
2014	3.062.000,00	2.904.949,45	94,87%
2015	3.299.660,00	3.197.625,67	96,91%
2016	3.299.660,00	3.907.538,16	118,42%
2017	4.413.890,13	5.410.133,89	122,57%
2018	4.413.890,13	8.041.827,82	182,19%
2019	4.413.890,13	4.904.664,67	111,12%
2020	9.100.842,00	5.254.361,69	57,73%
2021	7.000.700,00	5.609.955,17	80,13%

Entre 0% y 50%
Entre 50,01% y 75%
Entre 75,01% y 100%
>100%



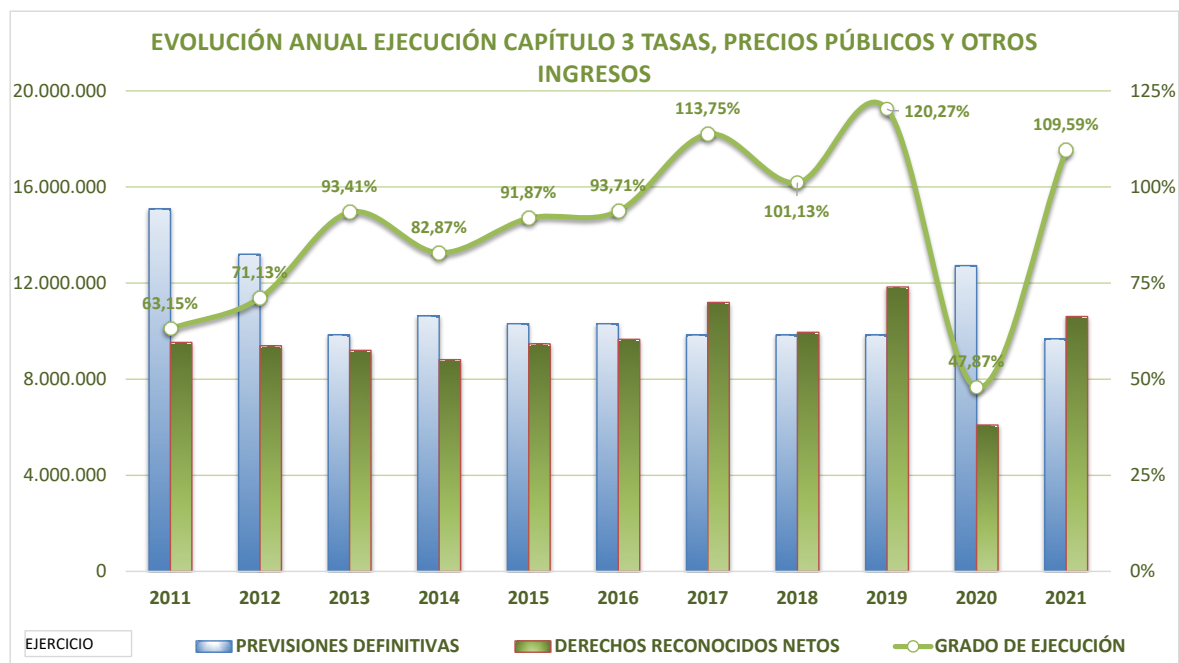
PRESUPUESTO DE INGRESOS

**EVOLUCIÓN ANUAL DE LA EJECUCIÓN DEL PRESUPUESTO DE INGRESOS POR CAPÍTULOS.
CAPÍTULO 3 TASAS, PRECIOS PÚBLICOS Y OTROS INGRESOS**

COD. CAPÍTULO	3
CAPÍTULO	TASAS, PRECIOS PÚBLICOS Y OTROS INGRESOS

EJERCICIO	PREVISIONES DEFINITIVAS	DERECHOS RECONOCIDOS NETOS	GRADO DE EJECUCIÓN
2011	15.090.871,35	9.530.544,75	63,15%
2012	13.202.837,00	9.391.064,16	71,13%
2013	9.849.479,34	9.200.125,54	93,41%
2014	10.634.280,92	8.812.894,20	82,87%
2015	10.308.648,63	9.470.732,23	91,87%
2016	10.308.648,63	9.660.007,91	93,71%
2017	9.841.489,00	11.195.036,45	113,75%
2018	9.841.489,00	9.952.427,54	101,13%
2019	9.841.489,00	11.836.780,67	120,27%
2020	12.727.600,00	6.092.182,94	47,87%
2021	9.680.567,55	10.608.683,06	109,59%

Entre 0% y 50%
Entre 50,01% y 75%
Entre 75,01% y 100%
>100%



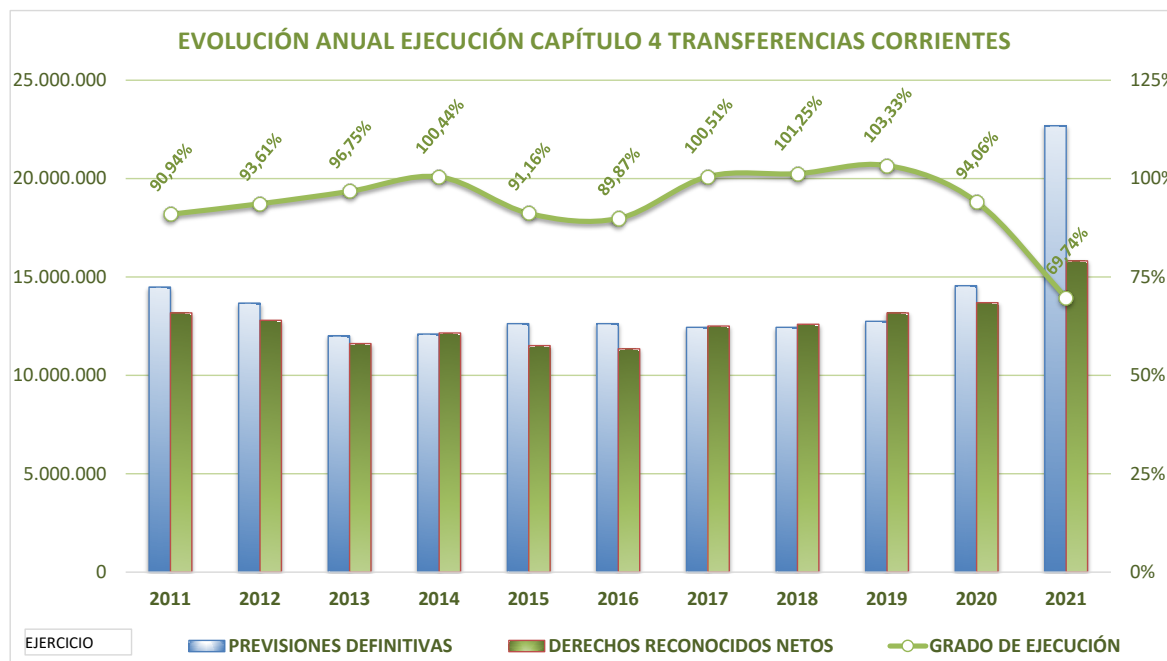
PRESUPUESTO DE INGRESOS

**EVOLUCIÓN ANUAL DE LA EJECUCIÓN DEL PRESUPUESTO DE INGRESOS POR CAPÍTULO.
CAPÍTULO 4 TRANSFERENCIAS CORRIENTES**

COD. CAPÍTULO	4
CAPÍTULO	TRANSFERENCIAS CORRIENTES

EJERCICIO	PREVISIONES DEFINITIVAS	DERECHOS RECONOCIDOS NETOS	GRADO DE EJECUCIÓN
2011	14.488.835,21	13.176.183,90	90,94%
2012	13.672.557,00	12.798.854,51	93,61%
2013	12.005.531,00	11.615.488,17	96,75%
2014	12.100.515,00	12.153.764,96	100,44%
2015	12.628.885,00	11.512.351,64	91,16%
2016	12.628.885,00	11.350.170,46	89,87%
2017	12.442.272,00	12.506.345,34	100,51%
2018	12.442.272,00	12.598.125,06	101,25%
2019	12.748.556,11	13.173.077,27	103,33%
2020	14.558.196,72	13.693.956,83	94,06%
2021	22.686.257,93	15.820.290,57	69,74%

Entre 0% y 50%
Entre 50,01% y 75%
Entre 75,01% y 100%
>100%



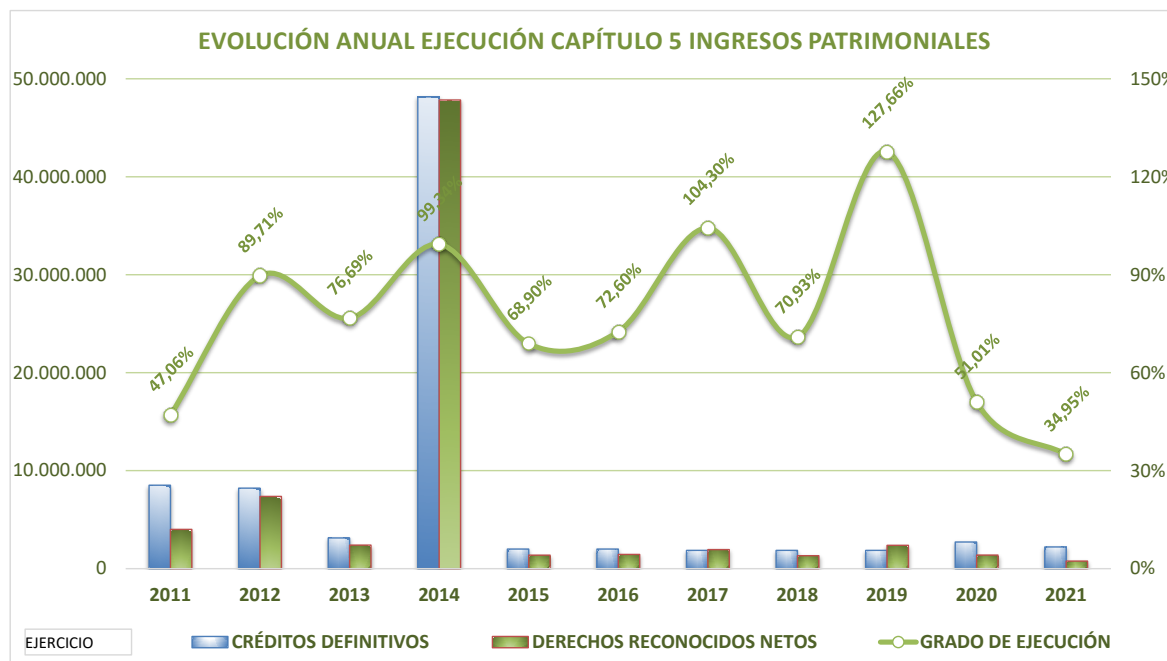
PRESUPUESTO DE INGRESOS

**EVOLUCIÓN ANUAL DE LA EJECUCIÓN DEL PRESUPUESTO DE INGRESOS POR CAPÍTULOS.
CAPÍTULO 5 INGRESOS PATRIMONIALES**

COD. CAPÍTULO	5
CAPÍTULO	INGRESOS PATRIMONIALES

EJERCICIO	CRÉDITOS DEFINITIVOS	DERECHOS RECONOCIDOS NETOS	GRADO DE EJECUCIÓN
2011	8.517.962,42	4.008.556,10	47,06%
2012	8.219.130,00	7.373.168,30	89,71%
2013	3.135.130,00	2.404.322,79	76,69%
2014	48.153.672,00	47.835.388,86	99,34%
2015	2.001.085,00	1.378.767,83	68,90%
2016	2.001.085,00	1.452.823,68	72,60%
2017	1.867.313,00	1.947.547,82	104,30%
2018	1.867.313,00	1.324.532,16	70,93%
2019	1.867.313,00	2.383.898,40	127,66%
2020	2.721.000,00	1.388.081,78	51,01%
2021	2.217.015,47	774.926,03	34,95%

Entre 0% y 50%
Entre 50,01% y 75%
Entre 75,01% y 100%
>100%



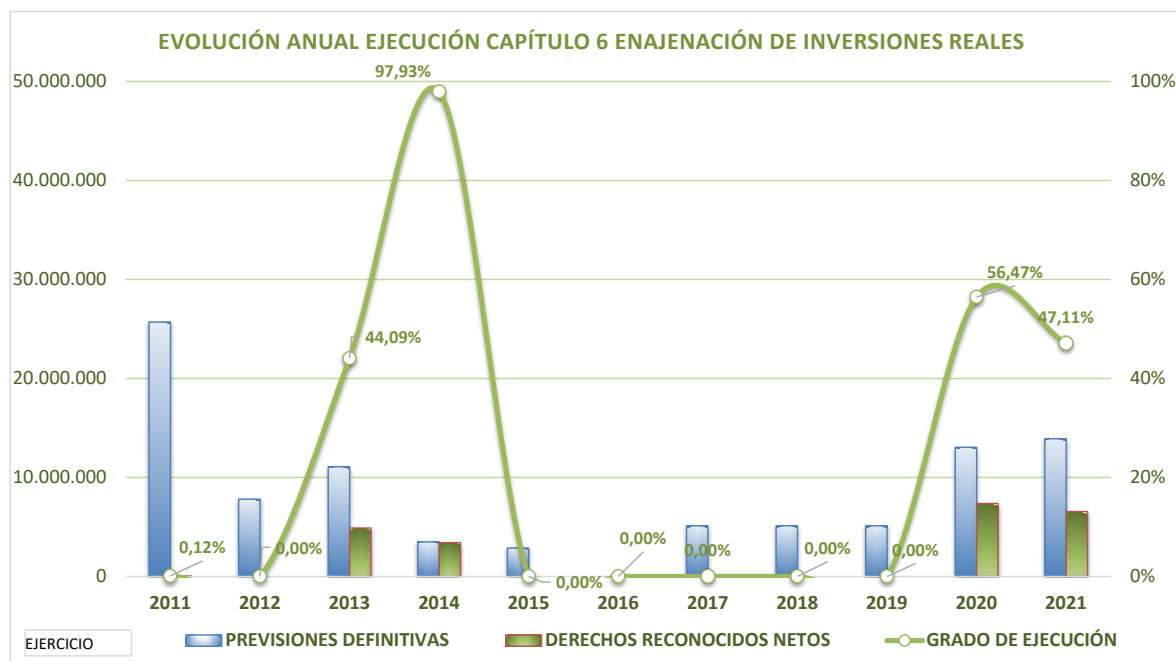
PRESUPUESTO DE INGRESOS

EVOLUCIÓN ANUAL DE LA EJECUCIÓN DEL PRESUPUESTO DE INGRESOS POR CAPÍTULOS.
CAPÍTULO 6 ENAJENACIÓN DE INVERSIONES REALES

COD. CAPÍTULO	6
CAPÍTULO	ENAJENACIÓN DE INVERSIONES REALES

EJERCICIO	PREVISIONES DEFINITIVAS	DERECHOS RECONOCIDOS NETOS	GRADO DE EJECUCIÓN
2011	25.700.000,00	29.616,72	0,12%
2012	7.802.844,00	0,00	0,00%
2013	11.088.370,29	4.888.370,29	44,09%
2014	3.484.050,00	3.412.099,55	97,93%
2015	2.868.253,00	0,00	0,00%
2016	0,00	20.898,38	0,00%
2017	5.113.752,00	0,00	0,00%
2018	5.113.752,00	0,00	0,00%
2019	5.113.752,00	0,00	0,00%
2020	13.049.409,52	7.368.500,00	56,47%
2021	13.908.780,50	6.553.000,00	47,11%

Entre 0% y 50%
Entre 50,01% y 75%
Entre 75,01% y 100%
>100%



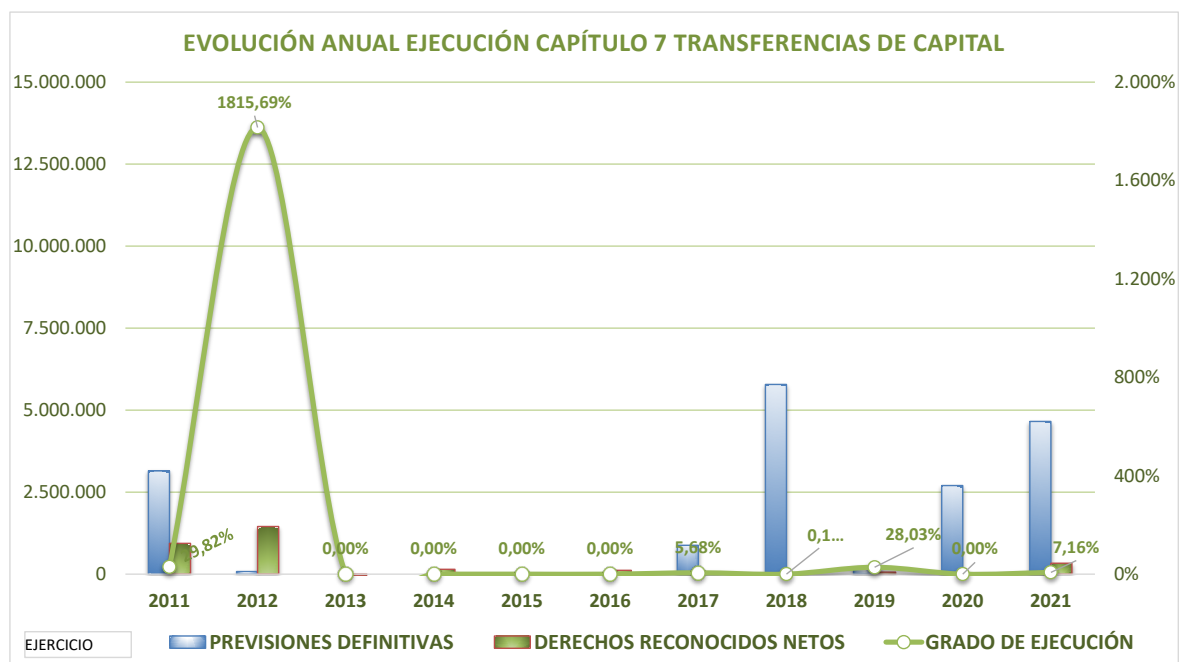
PRESUPUESTO DE INGRESOS

**EVOLUCIÓN ANUAL DE LA EJECUCIÓN DEL PRESUPUESTO DE INGRESOS POR CAPÍTULOS.
CAPÍTULO 7 TRANSFERENCIAS DE CAPITAL**

COD. CAPÍTULO	7
CAPÍTULO	TRANSFERENCIAS DE CAPITAL

EJERCICIO	PREVISIONES DEFINITIVAS	DERECHOS RECONOCIDOS NETOS	GRADO DE EJECUCIÓN
2011	3.148.042,56	938.879,67	29,82%
2012	80.006,00	1.452.662,32	1815,69%
2013	0,00	-31.331,40	0,00%
2014	0,00	147.744,90	0,00%
2015	0,00	3.089,65	0,00%
2016	0,00	116.937,98	0,00%
2017	880.000,00	50.000,00	5,68%
2018	5.784.000,00	5.500,00	0,10%
2019	221.000,00	61.936,10	28,03%
2020	2.701.648,67	0,00	0,00%
2021	4.656.142,20	333.573,91	7,16%

Entre 0% y 50%
Entre 50,01% y 75%
Entre 75,01% y 100%
>100%



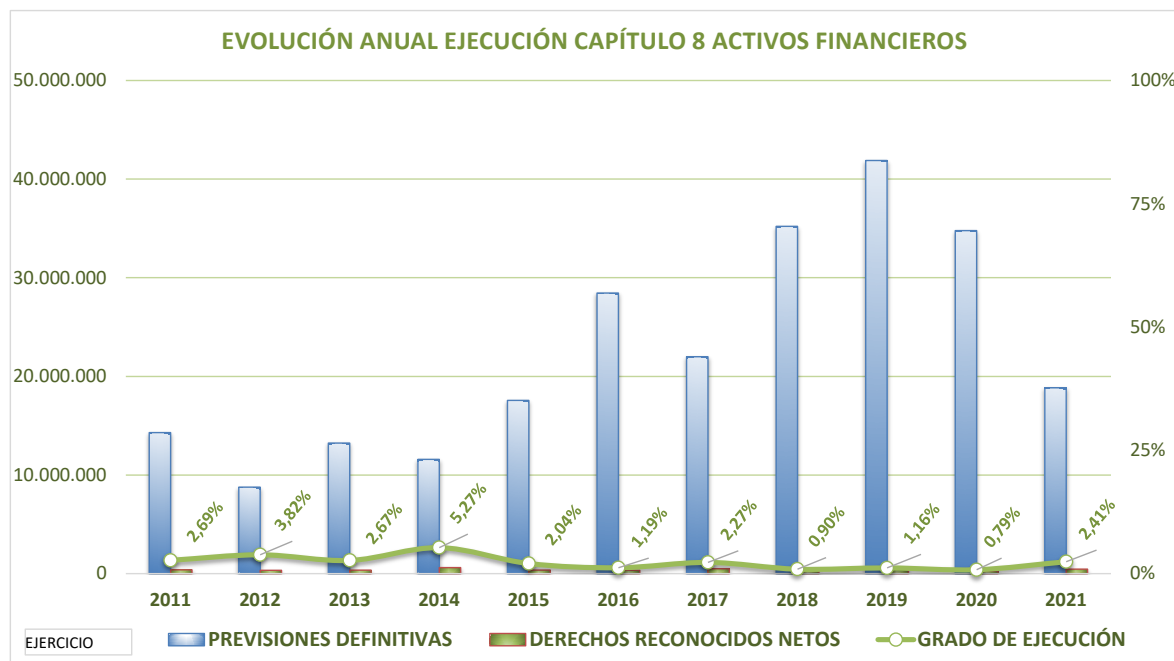
PRESUPUESTO DE INGRESOS

**EVOLUCIÓN ANUAL DE LA EJECUCIÓN DEL PRESUPUESTO DE INGRESOS POR CAPÍTULO.
CAPÍTULO 8 ACTIVOS FINANCIEROS**

COD. CAPÍTULO	8
CAPÍTULO	ACTIVOS FINANCIEROS

EJERCICIO	PREVISIONES DEFINITIVAS	DERECHOS RECONOCIDOS NETOS	GRADO DE EJECUCIÓN
2011	14.298.691,58	385.255,62	2,69%
2012	8.767.930,81	334.892,15	3,82%
2013	13.236.576,85	353.510,23	2,67%
2014	11.584.896,20	610.320,85	5,27%
2015	17.564.592,19	358.518,92	2,04%
2016	28.448.722,47	337.141,79	1,19%
2017	21.991.006,98	499.921,78	2,27%
2018	35.212.823,06	315.308,32	0,90%
2019	41.888.164,88	486.416,59	1,16%
2020	34.780.226,94	274.965,96	0,79%
2021	18.840.170,37	454.758,69	2,41%

Entre 0% y 50%
Entre 50,01% y 75%
Entre 75,01% y 100%
>100%



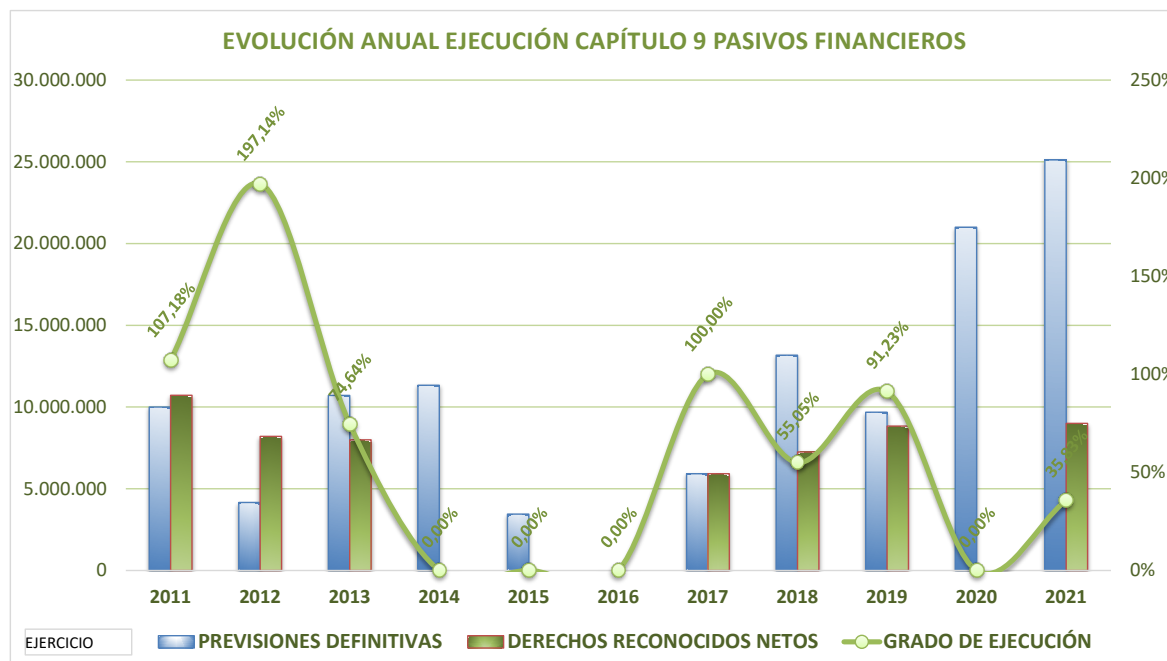
PRESUPUESTO DE INGRESOS

**EVOLUCIÓN ANUAL DE LA EJECUCIÓN DEL PRESUPUESTO DE INGRESOS POR CAPÍTULOS.
CAPÍTULO 9 PASIVOS FINANCIEROS**

COD. CAPÍTULO	9
CAPÍTULO	PASIVOS FINANCIEROS

EJERCICIO	PREVISIONES DEFINITIVAS	DERECHOS RECONOCIDOS NETOS	GRADO DE EJECUCIÓN
2011	10.000.000,00	10.718.042,14	107,18%
2012	4.161.500,00	8.204.143,10	197,14%
2013	10.709.448,21	7.993.448,21	74,64%
2014	11.331.345,00	0,00	0,00%
2015	3.450.000,00	0,00	0,00%
2016	0,00	0,00	0,00%
2017	5.919.486,87	5.919.486,87	100,00%
2018	13.170.486,87	7.251.000,00	55,05%
2019	9.682.444,43	8.832.957,56	91,23%
2020	21.000.000,00	0,00	0,00%
2021	25.118.121,05	9.000.000,00	35,83%

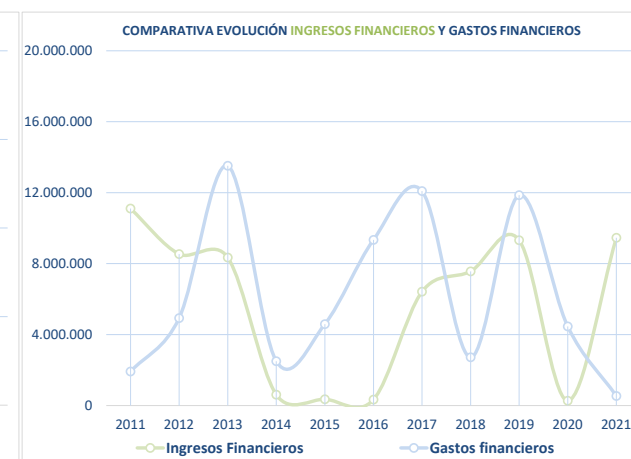
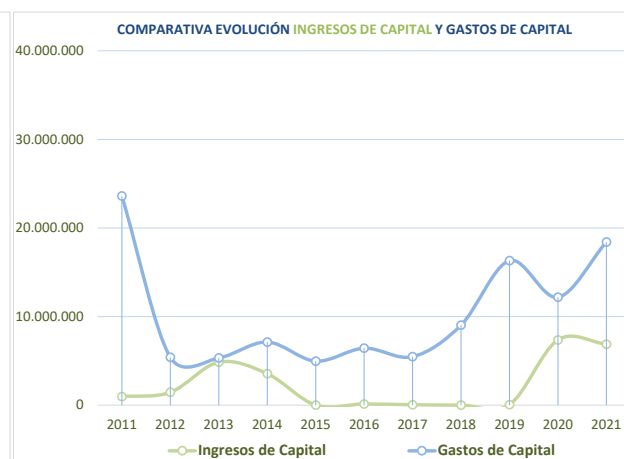
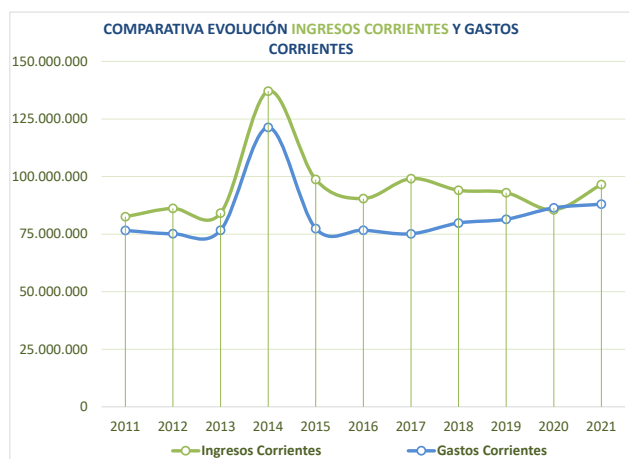
Entre 0% y 50%
Entre 50,01% y 75%
Entre 75,01% y 100%
>100%



COMPARATIVA EVOLUCIÓN PRESUPUESTOS DE INGRESOS Y DE GASTOS

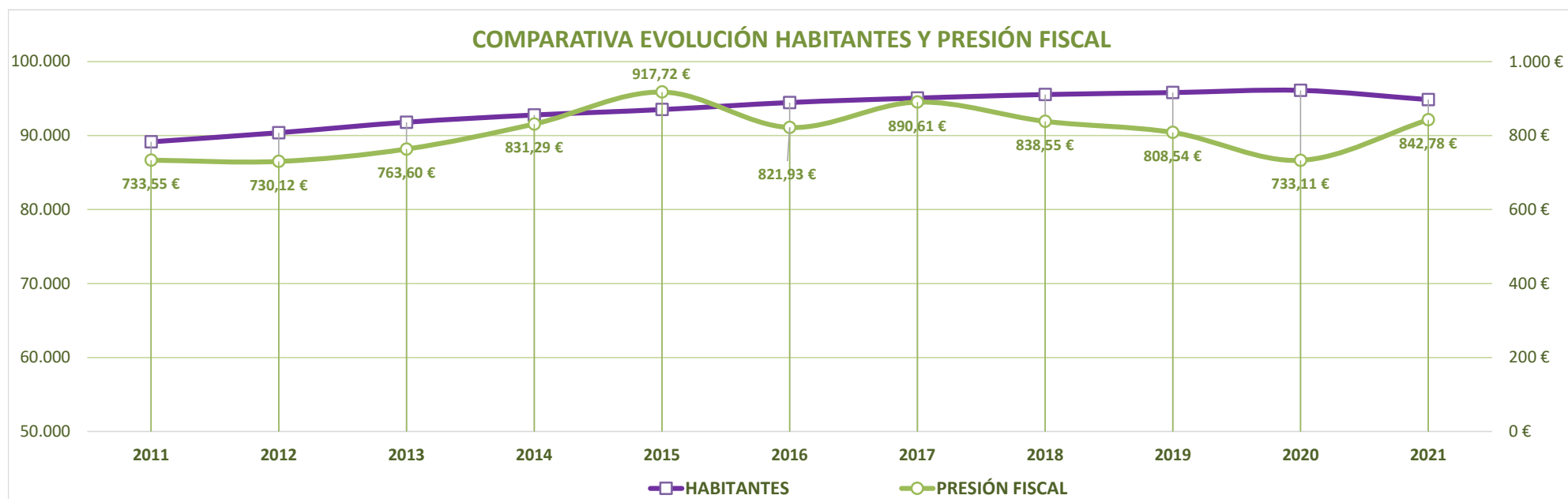
COD. CAPITULO	CAPITULO INGRESOS, DERECHOS RECONOCIDOS	2011	2012	2013	2014	2015	2016	2017	2018	2019	2020	2021
1	IMPUESTOS DIRECTOS	52.191.455,33 €	55.373.879,25 €	58.526.947,53 €	65.412.703,97 €	73.156.696,24 €	64.080.721,51 €	68.065.567,27 €	62.129.327,63 €	60.728.180,53 €	59.115.284,60 €	63.728.931,56 €
2	IMPUESTOS INDIRECTOS	3.674.492,81 €	1.231.045,76 €	2.376.012,15 €	2.904.949,45 €	3.197.625,67 €	3.907.538,16 €	5.410.133,89 €	8.041.827,82 €	4.904.664,67 €	5.254.361,69 €	5.609.955,17 €
3	TASAS, PRECIOS PÚBLICOS Y OTROS INGRESOS	9.530.544,75 €	9.391.064,16 €	9.200.125,54 €	8.812.894,20 €	9.470.732,23 €	9.660.007,91 €	11.195.036,45 €	9.952.427,54 €	11.836.780,67 €	6.092.182,94 €	10.608.683,06 €
4	TRANSFERENCIAS CORRIENTES	13.176.183,90 €	12.798.854,51 €	11.615.488,17 €	12.153.764,96 €	11.512.351,64 €	11.350.170,46 €	12.506.345,34 €	12.598.125,06 €	13.173.077,27 €	13.693.956,83 €	15.820.290,57 €
5	INGRESOS PATRIMONIALES	4.008.556,10 €	7.373.168,30 €	2.404.322,79 €	47.835.388,86 €	1.378.767,83 €	1.452.823,68 €	1.947.547,82 €	1.324.532,16 €	2.383.898,40 €	1.388.081,78 €	774.926,03 €
	Ingresos Corrientes	82.581.232,89 €	86.168.011,98 €	84.122.896,18 €	137.119.701,44 €	98.716.173,61 €	90.451.261,72 €	99.124.630,77 €	94.046.240,21 €	93.026.601,54 €	85.543.867,84 €	96.542.786,39 €
6	ENAJENACIÓN DE INVERSIONES REALES	29.616,72 €	0,00 €	4.888.370,29 €	3.412.099,55 €	0,00 €	20.898,38 €	0,00 €	0,00 €	0,00 €	7.368.500,00 €	6.553.000,00 €
7	TRANSFERENCIAS DE CAPITAL	938.879,67 €	1.452.662,32 €	-31.331,40 €	147.744,90 €	3.089,65 €	116.937,98 €	50.000,00 €	5.500,00 €	61.936,10 €	0,00 €	333.573,91 €
	Ingresos de Capital	968.496,39 €	1.452.662,32 €	4.857.038,89 €	3.559.844,45 €	3.089,65 €	137.836,36 €	50.000,00 €	5.500,00 €	61.936,10 €	7.368.500,00 €	6.886.573,91 €
8	ACTIVOS FINANCIEROS	385.255,62 €	334.892,15 €	353.510,23 €	610.320,85 €	358.518,92 €	337.141,79 €	499.921,78 €	315.308,32 €	486.416,59 €	274.965,96 €	454.758,69 €
9	PASIVOS FINANCIEROS	10.718.042,14 €	8.204.143,10 €	7.993.448,21 €	0,00 €	0,00 €	0,00 €	5.919.486,87 €	7.251.000,00 €	8.832.957,56 €	0,00 €	9.000.000,00 €
	Ingresos Financieros	11.103.297,76 €	8.539.035,25 €	8.346.958,44 €	610.320,85 €	358.518,92 €	337.141,79 €	6.419.408,65 €	7.566.308,32 €	9.319.374,15 €	274.965,96 €	9.454.758,69 €
	TOTAL PRESUPUESTO INGRESOS	94.653.027,04 €	96.159.709,55 €	97.326.893,51 €	141.289.866,74 €	99.077.782,18 €	90.926.239,87 €	105.594.039,42 €	101.618.048,53 €	102.407.911,79 €	93.187.333,80 €	112.884.118,99 €

COD. CAPITULO	CAPITULO GASTOS, OBLIGACIONES RECONOCIDAS NETAS	2011	2012	2013	2014	2015	2016	2017	2018	2019	2020	2021
1	GASTOS DE PERSONAL	35.591.821,86 €	33.485.548,22 €	33.385.435,66 €	33.321.942,82 €	34.082.914,77 €	33.630.508,59 €	33.937.761,93 €	34.256.148,90 €	36.630.433,72 €	37.405.186,37 €	39.036.631,11 €
2	GASTOS CORRIENTES EN BIENES Y SERVICIOS	38.622.704,03 €	37.812.748,59 €	40.164.462,57 €	84.708.162,09 €	39.989.777,90 €	40.467.665,40 €	38.522.201,46 €	42.077.011,70 €	42.089.111,31 €	43.302.434,48 €	44.589.281,13 €
3	GASTOS FINANCIEROS	738.497,36 €	1.842.407,01 €	1.465.890,26 €	1.849.142,28 €	1.929.781,88 €	862.614,91 €	853.976,82 €	620.981,69 €	459.378,91 €	889.154,93 €	283.905,54 €
4	TRANSFERENCIAS CORRIENTES	1.649.186,09 €	2.041.730,58 €	1.687.908,87 €	1.477.717,06 €	1.403.904,54 €	1.760.127,18 €	1.834.470,90 €	2.887.923,53 €	2.291.322,48 €	4.808.983,31 €	4.099.524,02 €
5	FONDO CONTINGENCIA Y OTROS	0,00 €	0,00 €	0,00 €	0,00 €	0,00 €	0,00 €	0,00 €	0,00 €	0,00 €	0,00 €	0,00 €
	Gastos Corrientes	76.602.209,34 €	75.182.434,40 €	76.703.697,36 €	121.356.964,25 €	77.406.379,09 €	76.720.916,08 €	75.148.411,11 €	79.842.065,82 €	81.470.246,42 €	86.405.759,09 €	88.009.341,80 €
6	INVERSIONES REALES	23.468.578,20 €	5.265.565,29 €	5.239.692,45 €	7.068.332,67 €	4.967.111,43 €	6.433.677,26 €	5.474.435,17 €	9.033.300,49 €	16.311.755,45 €	12.180.869,14 €	18.424.848,84 €
7	TRANSFERENCIAS DE CAPITAL	142.000,00 €	142.000,00 €	96.000,00 €	60.000,00 €	0,00 €	0,00 €	0,00 €	0,00 €	0,00 €	0,00 €	0,00 €
	Gastos de Capital	23.610.578,20 €	5.407.565,29 €	5.335.692,45 €	7.128.332,67 €	4.967.111,43 €	6.433.677,26 €	5.474.435,17 €	9.033.300,49 €	16.311.755,45 €	12.180.869,14 €	18.424.848,84 €
8	ACTIVOS FINANCIEROS	409.896,71 €	328.330,52 €	306.056,89 €	336.058,99 €	354.903,08 €	337.141,79 €	499.796,78 €	383.895,52 €	465.293,33 €	304.392,67 €	540.704,11 €
9	PASIVOS FINANCIEROS	1.508.081,49 €	4.602.246,96 €	13.212.237,80 €	2.164.823,03 €	4.237.857,35 €	9.002.878,20 €	11.590.112,20 €	2.336.153,91 €	11.400.445,88 €	4.152.921,62 €	0,00 €
	Gastos financieros	1.917.978,20 €	4.930.577,48 €	13.518.294,69 €	2.500.882,02 €	4.592.760,43 €	9.340.019,99 €	12.089.908,98 €	2.720.049,43 €	11.865.739,21 €	4.457.314,29 €	540.704,11 €
	TOTAL PRESUPUESTO GASTOS	102.130.765,74 €	85.520.577,17 €	95.557.684,50 €	130.986.178,94 €	86.966.250,95 €	92.494.613,33 €	92.712.755,26 €	91.595.415,74 €	109.647.741,08 €	103.043.942,52 €	106.974.894,75 €



COMPARATIVA EVOLUCIÓN HABITANTES Y PRESIÓN FISCAL

COD. CAPÍTULO	CAPÍTULO INGRESOS. DERECHOS RECONOCIDOS	2011	2012	2013	2014	2015	2016	2017	2018	2019	2020	2021
1	IMPUESTOS DIRECTOS	52.191.455,33 €	55.373.879,25 €	58.526.947,53 €	65.412.703,97 €	73.156.696,24 €	64.080.721,51 €	68.065.567,27 €	62.129.327,63 €	60.728.180,53 €	59.115.284,60 €	63.728.931,56 €
2	IMPUESTOS INDIRECTOS	3.674.492,81 €	1.231.045,76 €	2.376.012,15 €	2.904.949,45 €	3.197.625,67 €	3.907.538,16 €	5.410.133,89 €	8.041.827,82 €	4.904.664,67 €	5.254.361,69 €	5.609.955,17 €
3	TASAS, PRECIOS PÚBLICOS Y OTROS INGRESOS	9.530.544,75 €	9.391.064,16 €	9.200.125,54 €	8.812.894,20 €	9.470.732,23 €	9.660.007,91 €	11.195.036,45 €	9.952.427,54 €	11.836.780,67 €	6.092.182,94 €	10.608.683,06 €
	Ingresos Corrientes	65.396.492,89 €	65.995.989,17 €	70.103.085,22 €	77.130.547,62 €	85.825.054,14 €	77.648.267,58 €	84.670.737,61 €	80.123.582,99 €	77.469.625,87 €	70.461.829,23 €	79.947.569,79 €
	HABITANTES	89.151	90.390	91.806	92.784	93.520	94.471	95.071	95.550	95.814	96.113	94.862
	PRESIÓN FISCAL	733,55 €	730,12 €	763,60 €	831,29 €	917,72 €	821,93 €	890,61 €	838,55 €	808,54 €	733,11 €	842,78 €

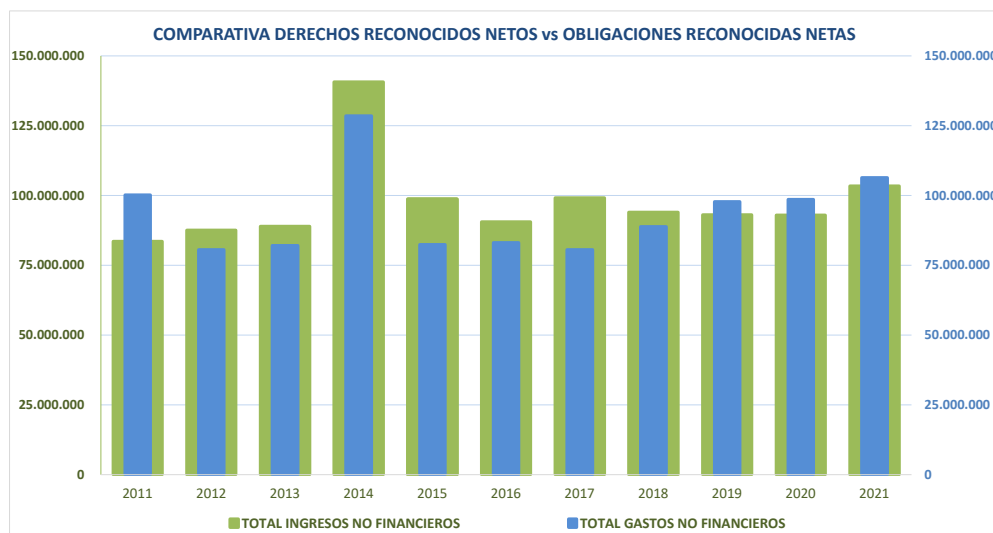


COMPARATIVA EVOLUCIÓN CAPACIDAD DE FINANCIACIÓN

COD. CAPÍTULO	CAPÍTULO INGRESOS. DERECHOS RECONOCIDOS	2011	2012	2013	2014	2015	2016	2017	2018	2019	2020	2021
1	IMPUESTOS DIRECTOS	52.191.455,33 €	55.373.879,25 €	58.526.947,53 €	65.412.703,97 €	73.156.696,24 €	64.080.721,51 €	68.065.567,27 €	62.129.327,63 €	60.728.180,53 €	59.115.284,60 €	63.728.931,56 €
2	IMPUESTOS INDIRECTOS	3.674.492,81 €	1.231.045,76 €	2.376.012,15 €	2.904.949,45 €	3.197.625,67 €	3.907.538,16 €	5.410.133,89 €	8.041.827,82 €	4.904.664,67 €	5.254.361,69 €	5.609.955,17 €
3	TASAS, PRECIOS PÚBLICOS Y OTROS INGRESOS	9.530.544,75 €	9.391.064,16 €	9.200.125,54 €	8.812.894,20 €	9.470.732,23 €	9.660.007,91 €	11.195.036,45 €	9.952.427,54 €	11.836.780,67 €	6.092.182,94 €	10.608.683,06 €
4	TRANSFERENCIAS CORRIENTES	13.176.183,90 €	12.798.854,51 €	11.615.488,17 €	12.153.764,96 €	11.512.351,64 €	11.350.170,46 €	12.506.345,34 €	12.598.125,06 €	13.173.077,27 €	13.693.956,83 €	15.820.290,57 €
5	INGRESOS PATRIMONIALES	4.008.556,10 €	7.373.168,30 €	2.404.322,79 €	47.835.388,86 €	1.378.767,83 €	1.452.823,68 €	1.947.547,82 €	1.324.532,16 €	2.383.898,40 €	1.388.081,78 €	774.926,03 €
6	ENAJENACIÓN DE INVERSIONES REALES	29.616,72 €	0,00 €	4.888.370,29 €	3.412.099,55 €	0,00 €	20.898,38 €	0,00 €	0,00 €	0,00 €	7.368.500,00 €	6.553.000,00 €
7	TRANSFERENCIAS DE CAPITAL	938.879,67 €	1.452.662,32 €	-31.331,40 €	147.744,90 €	3.089,65 €	116.937,98 €	50.000,00 €	5.500,00 €	61.936,10 €	0,00 €	333.573,91 €
	TOTAL INGRESOS NO FINANCIEROS	83.549.729,28 €	87.620.674,30 €	88.979.935,07 €	140.679.545,89 €	98.719.263,26 €	90.589.098,08 €	99.174.630,77 €	94.051.740,21 €	93.088.537,64 €	92.912.367,84 €	103.429.360,30 €

COD. CAPÍTULO	CAPÍTULO GASTOS. OBLIGACIONES RECONOCIDAS NETAS	2011	2012	2013	2014	2015	2016	2017	2018	2019	2020	2021
1	GASTOS DE PERSONAL	35.591.821,86 €	33.485.548,22 €	33.385.435,66 €	33.321.942,82 €	34.082.914,77 €	33.630.508,59 €	33.937.761,93 €	34.256.148,90 €	36.630.433,72 €	37.405.186,37 €	39.036.631,11 €
2	GASTOS CORRIENTES EN BIENES Y SERVICIOS	38.622.704,03 €	37.812.748,59 €	40.164.462,57 €	84.708.162,09 €	39.989.777,90 €	40.467.665,40 €	38.522.201,46 €	42.077.011,70 €	42.089.111,31 €	43.302.434,48 €	44.589.281,13 €
3	GASTOS FINANCIEROS	738.497,36 €	1.842.407,01 €	1.465.890,26 €	1.849.142,28 €	1.929.781,88 €	862.614,91 €	853.976,82 €	620.981,69 €	459.378,91 €	889.154,93 €	283.905,54 €
4	TRANSFERENCIAS CORRIENTES	1.649.186,09 €	2.041.730,58 €	1.687.908,87 €	1.477.717,06 €	1.403.904,54 €	1.760.127,18 €	1.834.470,90 €	2.887.923,53 €	2.291.322,48 €	4.808.983,31 €	4.099.524,02 €
5	FONDO CONTINGENCIA Y OTROS IMPREVISTOS	0,00 €	0,00 €	0,00 €	0,00 €	0,00 €	0,00 €	0,00 €	0,00 €	0,00 €	0,00 €	0,00 €
6	INVERSIONES REALES	23.468.578,20 €	5.265.565,29 €	5.239.692,45 €	7.068.332,67 €	4.967.111,43 €	6.433.677,26 €	5.474.435,17 €	9.033.300,49 €	16.311.755,45 €	12.180.869,14 €	18.424.848,84 €
7	TRANSFERENCIAS DE CAPITAL	142.000,00 €	142.000,00 €	96.000,00 €	60.000,00 €	0,00 €	0,00 €	0,00 €	0,00 €	0,00 €	0,00 €	0,00 €
	TOTAL GASTOS NO FINANCIEROS	100.212.787,54 €	80.589.999,69 €	82.039.389,81 €	128.485.296,92 €	82.373.490,52 €	83.154.593,34 €	80.622.846,28 €	88.875.366,31 €	97.782.001,87 €	98.586.628,23 €	106.434.190,64 €

	2011	2012	2013	2014	2015	2016	2017	2018	2019	2020	2021
CAPACIDAD DE FINANCIACIÓN (DRN-ORN)	-16.663.058,26 €	7.030.674,61 €	6.940.545,26 €	12.194.248,97 €	16.345.772,74 €	7.434.504,74 €	18.551.784,49 €	5.176.373,90 €	-4.693.464,23 €	-5.674.260,39 €	-3.004.830,34 €





Ayuntamiento de
Las Rozas

RESULTADO PRESUPUESTARIO ANUAL AJUSTADO (cálculos)

EJERCICIO	CONCEPTOS	DERECHOS RECONOCIDOS	OBLIGACIONES RECONOCIDAS	RESULTADO PRESUPUESTARIO
2017	a) Operaciones Corrientes (Cap. 1 a 5)	99.124.630,77	75.148.411,11	23.976.219,66
2017	b) Operaciones de Capital (Cap. 6 a 7)	50.000,00	5.474.435,17	-5.424.435,17
2017	1) Total operaciones no financieras (a+b)	99.174.630,77	80.622.846,28	18.551.784,49
2017	c) Activos financieros (Cap. 8)	499.921,78	499.796,78	125,00
2017	d) Pasivos financieros (Cap. 9)	5.919.486,87	11.590.112,20	-5.670.625,33
2017	2) Total operaciones financieras (c+d)	6.419.408,65	12.089.908,98	-5.670.500,33
2017	I. RESULTADO PRESUPUESTARIO DEL EJERCICIO (1+2)	105.594.039,42	92.712.755,26	12.881.284,16
2017	3. Créditos gastados financiados con remanente de tesorería para gastos generales (AJUSTES)			12.222.894,38
2017	4. Desviaciones de financiación negativas del ejercicio (AJUSTES)			349.758,46
2017	5. Desviaciones de financiación positivas del ejercicio (AJUSTES)			-4.296.775,32
2017	II. TOTAL AJUSTES (3+4-5)			8.275.877,52
2017	RESULTADO PRESUPUESTARIO AJUSTADO (I+II)			21.157.161,68
2018	a) Operaciones Corrientes (Cap. 1 a 5)	94.046.240,21	79.842.065,82	14.204.174,39
2018	b) Operaciones de Capital (Cap. 6 a 7)	5.500,00	9.033.300,49	-9.027.800,49
2018	1) Total operaciones no financieras (a+b)	94.051.740,21	88.875.366,31	5.176.373,90
2018	c) Activos financieros (Cap. 8)	315.308,32	383.895,52	-68.587,20
2018	d) Pasivos financieros (Cap. 9)	7.251.000,00	2.336.153,91	4.914.846,09
2018	2) Total operaciones financieras (c+d)	7.566.308,32	2.720.049,43	4.846.258,89
2018	I. RESULTADO PRESUPUESTARIO DEL EJERCICIO (1+2)	101.618.048,53	91.595.415,74	10.022.632,79
2018	3. Créditos gastados financiados con remanente de tesorería para gastos generales (AJUSTES)			1.357.194,50
2018	4. Desviaciones de financiación negativas del ejercicio (AJUSTES)			929.879,51
2018	5. Desviaciones de financiación positivas del ejercicio (AJUSTES)			-3.816.135,69
2018	II. TOTAL AJUSTES (3+4-5)			-1.529.061,68
2018	RESULTADO PRESUPUESTARIO AJUSTADO (I+II)			8.493.571,11
2019	a) Operaciones Corrientes (Cap. 1 a 5)	93.026.601,54	81.470.246,42	11.556.355,12
2019	b) Operaciones de Capital (Cap. 6 a 7)	61.936,10	16.311.755,45	-16.249.819,35
2019	1) Total operaciones no financieras (a+b)	93.088.537,64	97.782.001,87	-4.693.464,23
2019	c) Activos financieros (Cap. 8)	486.416,59	465.293,33	21.123,26
2019	d) Pasivos financieros (Cap. 9)	8.832.957,56	11.400.445,88	-2.567.488,32
2019	2) Total operaciones financieras (c+d)	9.319.374,15	11.865.739,21	-2.546.365,06
2019	I. RESULTADO PRESUPUESTARIO DEL EJERCICIO (1+2)	102.407.911,79	109.647.741,08	-7.239.829,29
2019	3. Créditos gastados financiados con remanente de tesorería para gastos generales (AJUSTES)			15.332.243,59
2019	4. Desviaciones de financiación negativas del ejercicio (AJUSTES)			7.130.102,03
2019	5. Desviaciones de financiación positivas del ejercicio (AJUSTES)			-5.163.798,34
2019	II. TOTAL AJUSTES (3+4-5)			17.298.547,28
2019	RESULTADO PRESUPUESTARIO AJUSTADO (I+II)			10.058.717,99
2020	a) Operaciones Corrientes (Cap. 1 a 5)	85.543.867,84	86.405.759,09	-861.891,25
2020	b) Operaciones de Capital (Cap. 6 a 7)	7.368.500,00	12.180.869,14	-4.812.369,14
2020	1) Total operaciones no financieras (a+b)	92.912.367,84	98.586.628,23	-5.674.260,39
2020	c) Activos financieros (Cap. 8)	274.965,96	304.392,67	-29.426,71
2020	d) Pasivos financieros (Cap. 9)	0,00	4.152.921,62	-4.152.921,62
2020	2) Total operaciones financieras (c+d)	274.965,96	4.457.314,29	-4.182.348,33
2020	I. RESULTADO PRESUPUESTARIO DEL EJERCICIO (1+2)	93.187.333,80	103.043.942,52	-9.856.608,72
2020	3. Créditos gastados financiados con remanente de tesorería para gastos generales (AJUSTES)			12.785.127,09
2020	4. Desviaciones de financiación negativas del ejercicio (AJUSTES)			7.477.769,24



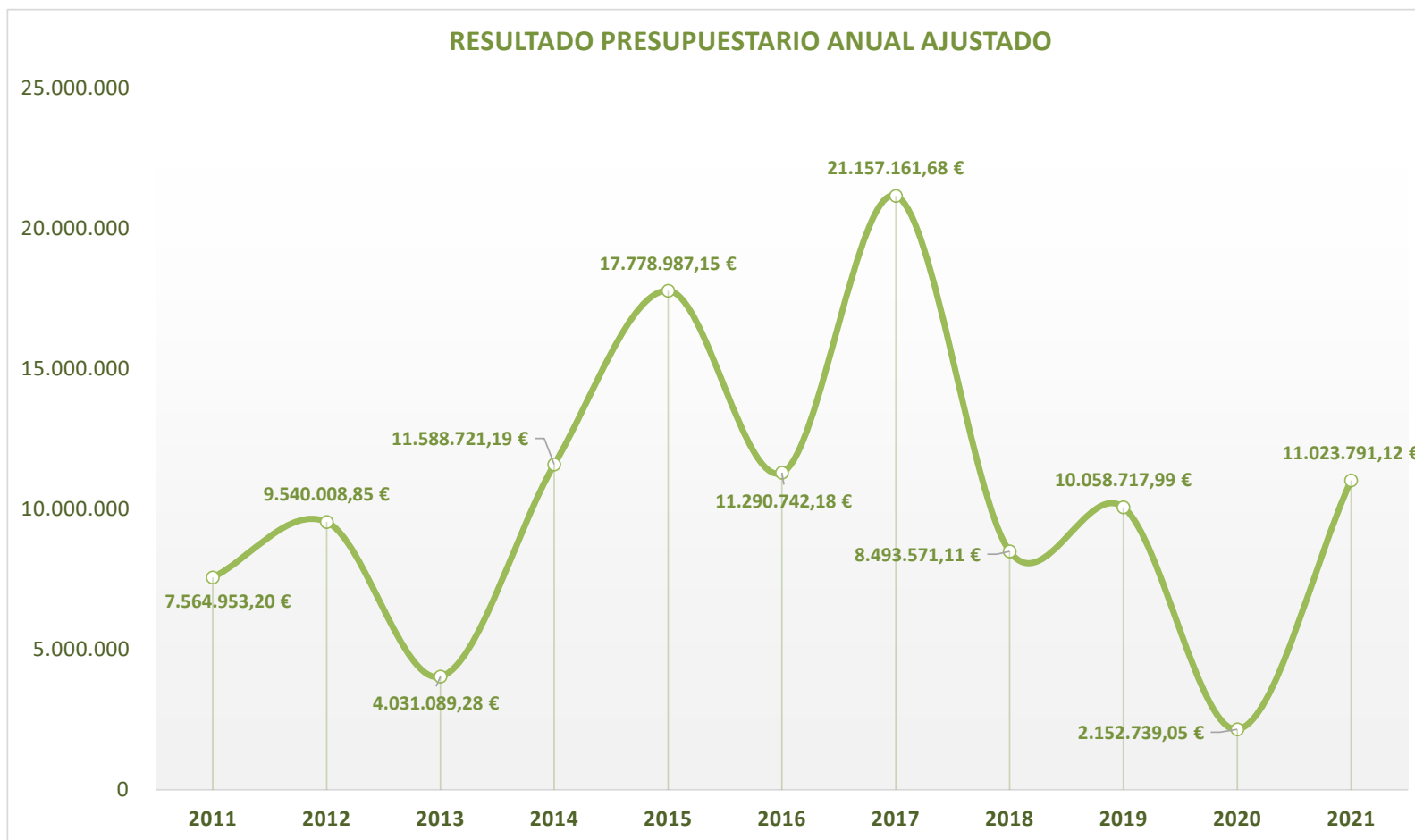
Ayuntamiento de
Las Rozas

RESULTADO PRESUPUESTARIO ANUAL AJUSTADO (cálculos)

2020	5. Desviaciones de financiación positivas del ejercicio (AJUSTES)			-8.253.548,56
2020	II. TOTAL AJUSTES (3+4-5)			12.009.347,77
2020	RESULTADO PRESUPUESTARIO AJUSTADO (I+II)			2.152.739,05
2021	a) Operaciones Corrientes (Cap. 1 a 5)	96.542.786,39	88.009.341,80	8.533.444,59
2021	b) Operaciones de Capital (Cap. 6 a 7)	6.886.573,91	18.424.848,84	-11.538.274,93
2021	1) Total operaciones no financieras (a+b)	103.429.360,30	106.434.190,64	-3.004.830,34
2021	c) Activos financieros (Cap. 8)	454.758,69	540.704,11	-85.945,42
2021	d) Pasivos financieros (Cap. 9)	9.000.000,00	0,00	9.000.000,00
2021	2) Total operaciones financieras (c+d)	9.454.758,69	540.704,11	8.914.054,58
2021	I. RESULTADO PRESUPUESTARIO DEL EJERCICIO (1+2)	112.884.118,99	106.974.894,75	5.909.224,24
2021	3. Créditos gastados financiados con remanente de tesorería para gastos generales (AJUSTES)			4.269.430,95
2021	4. Desviaciones de financiación negativas del ejercicio (AJUSTES)			13.566.933,69
2021	5. Desviaciones de financiación positivas del ejercicio (AJUSTES)			-12.721.797,76
2021	II. TOTAL AJUSTES (3+4-5)			5.114.566,88
2021	RESULTADO PRESUPUESTARIO AJUSTADO (I+II)			11.023.791,12

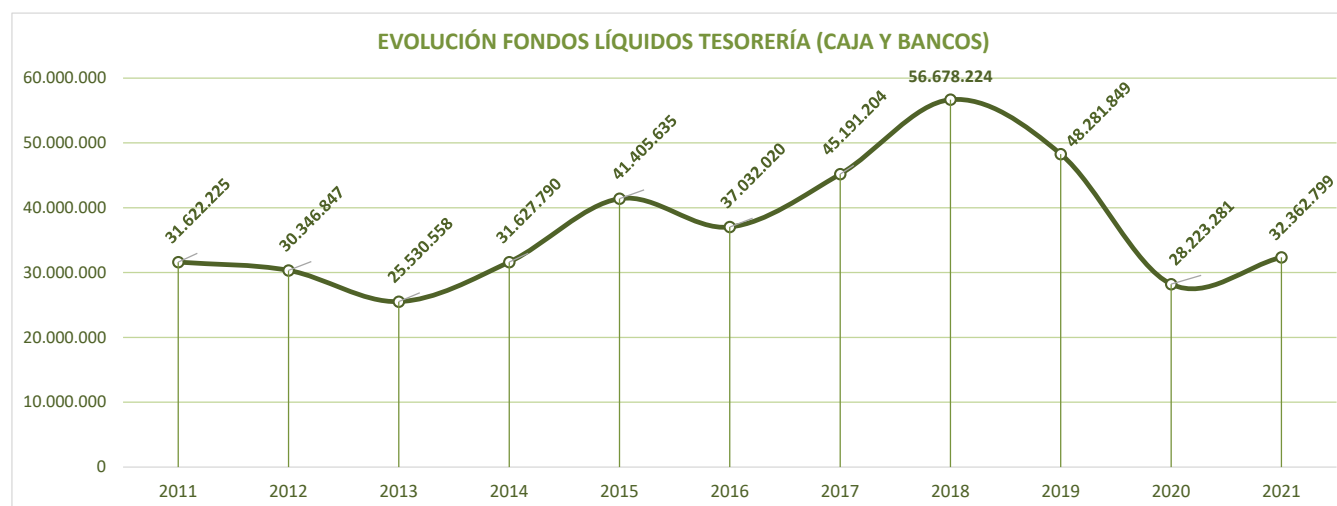
RESULTADO PRESUPUESTARIO ANUAL AJUSTADO

EJERCICIO	RESULTADO PRESUPUESTARIO AJUSTADO
2011	7.564.953,20 €
2012	9.540.008,85 €
2013	4.031.089,28 €
2014	11.588.721,19 €
2015	17.778.987,15 €
2016	11.290.742,18 €
2017	21.157.161,68 €
2018	8.493.571,11 €
2019	10.058.717,99 €
2020	2.152.739,05 €
2021	11.023.791,12 €



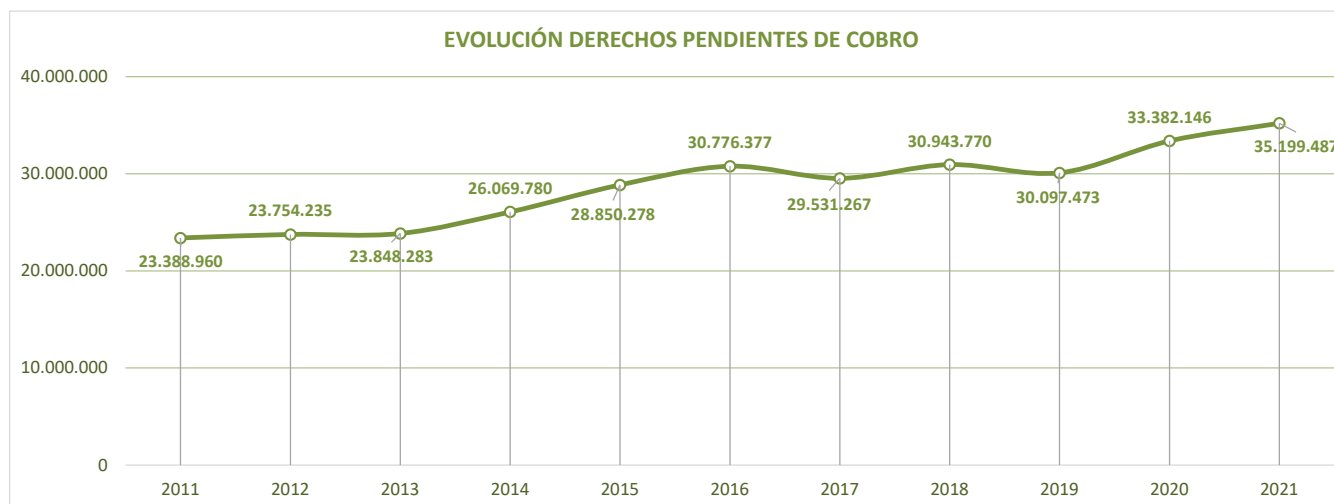
TESORERÍA

	2011	2012	2013	2014	2015	2016	2017	2018	2019
1) FONDOS LÍQUIDOS TESORERÍA	31.622.225,01 €	30.346.846,83 €	25.530.558,07 €	31.627.789,83 €	41.405.634,54 €	37.032.020,23 €	45.191.204,21 €	56.678.224,28 €	48.281.848,99 €
2.1) DERECHOS PENDIENTES DE COBRO (de ppto. corriente)	9.742.278,91 €	8.946.913,75 €	8.945.716,27 €	10.014.829,75 €	11.313.824,38 €	10.640.756,00 €	8.082.152,33 €	9.995.325,01 €	9.096.955,45 €
2.2) DERECHOS PENDIENTES DE COBRO (de pptos. cerrados)	10.454.551,10 €	12.006.721,49 €	13.514.335,86 €	15.010.846,28 €	15.938.838,29 €	18.976.805,24 €	19.584.596,11 €	20.123.411,46 €	20.144.857,77 €
2.3) DERECHOS PENDIENTES DE COBRO (de operaciones no presupuestarias)	3.766.458,80 €	3.467.252,64 €	2.283.912,35 €	1.497.337,55 €	1.597.615,81 €	1.158.815,80 €	1.864.518,86 €	825.033,93 €	855.660,23 €
2.4) COBROS REALIZADOS PENDIENTES DE APLICACIÓN	574.328,57 €	666.652,88 €	895.681,87 €	453.233,64 €					
2) DERECHOS PENDIENTES DE COBRO	23.388.960,24 €	23.754.235,00 €	23.848.282,61 €	26.069.779,94 €	28.850.278,48 €	30.776.377,04 €	29.531.267,30 €	30.943.770,40 €	30.097.473,45 €
3.1) OBLIGACIONES PENDIENTES DE PAGO (del ppto. Corriente)	25.064.809,60 €	11.055.910,90 €	8.410.386,83 €	5.397.302,63 €	5.184.220,29 €	4.317.386,57 €	1.985.366,26 €	6.584.754,30 €	6.868.323,18 €
3.2) OBLIGACIONES PENDIENTES DE PAGO (de pptos. cerrados)	9.353.906,00 €	14.609.942,05 €	11.200.566,98 €	13.310.358,81 €	15.514.509,83 €	16.317.344,72 €	13.996.293,11 €	12.926.546,54 €	11.029.473,51 €
3.3) OBLIGACIONES PENDIENTES DE PAGO (de operaciones no presupuestarias)	5.014.588,77 €	3.048.675,29 €	3.101.558,51 €	3.326.319,05 €	3.437.568,17 €	3.767.047,24 €	4.544.050,09 €	4.223.263,57 €	4.271.425,17 €
3.4) PAGOS REALIZADOS PENDIENTES DE APLICACIÓN	78.334,25 €	524.739,08 €	137.936,66 €	113.053,08 €					
3) OBLIGACIONES PENDIENTES DE PAGO	39.354.970,12 €	28.189.789,16 €	22.574.575,66 €	21.920.927,41 €	24.136.298,29 €	24.401.778,53 €	20.525.709,46 €	23.734.564,41 €	22.169.221,86 €
4.1) COBROS REALIZADOS PENDIENTES APLICACIÓN					463.931,05 €	486.397,91 €	519.565,97 €	172.026,22 €	192.183,90 €
4.2) PAGOS REALIZADOS PENDIENTES APLICACIÓN					208.233,07 €	454.880,12 €	1.574.402,38 €	902.674,09 €	1.025.997,90 €
4) PARTIDAS PENDIENTES APLICACIÓN (4.2-4.1)	0,00 €	0,00 €	0,00 €	0,00 €	-255.697,98 €	-31.517,79 €	1.054.836,41 €	730.647,87 €	833.814,00 €
a) REMANENTE TOTAL TESORERÍA (1+2-3+4)	15.656.215,13 €	25.911.292,67 €	26.804.265,02 €	35.776.642,36 €	45.863.916,75 €	43.375.100,95 €	55.251.598,46 €	64.618.078,14 €	57.043.914,58 €
b) SALDOS DUDOSO COBRO	7.342.436,37 €	14.013.898,23 €	15.581.431,19 €	18.712.150,17 €	17.915.294,28 €	20.550.273,76 €	20.321.468,34 €	21.550.855,09 €	21.755.455,17 €
c) EXCESO FINANCIACIÓN AFECTADA	8.094.786,84 €	7.539.430,26 €	8.144.685,80 €	6.484.297,76 €	5.180.855,38 €	1.285.454,07 €	5.161.221,31 €	11.053.490,89 €	8.710.951,95 €
REMANENTE DE TESORERÍA PARA GASTOS GENERALES (a-b-c)	218.991,92 €	4.357.964,18 €	3.078.148,03 €	10.580.194,43 €	22.767.767,09 €	21.539.373,12 €	29.768.908,81 €	32.013.732,16 €	26.577.507,46 €



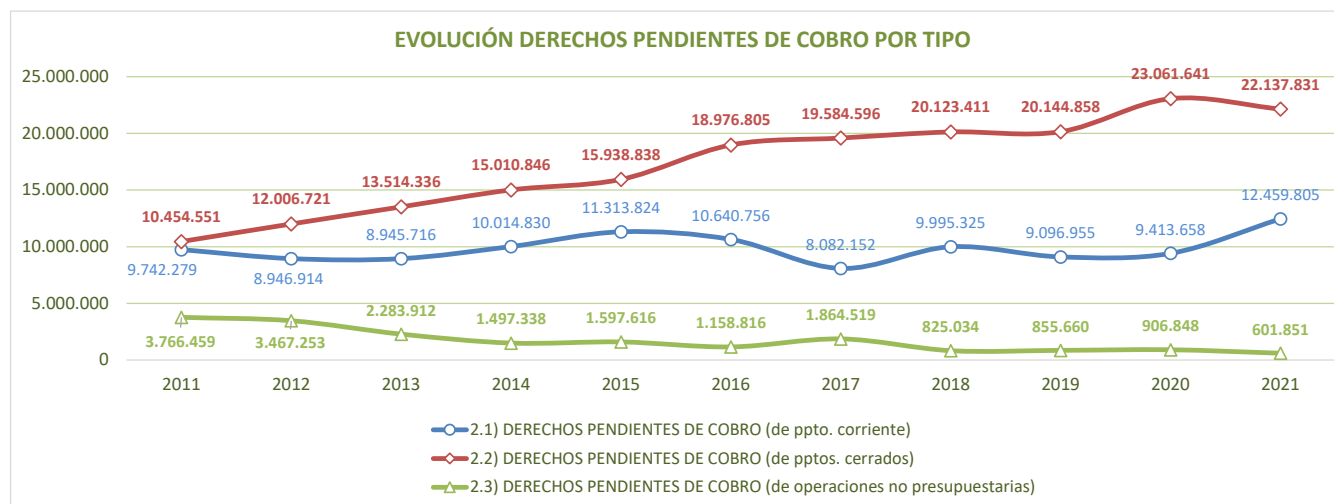
TESORERÍA

	2020	2021
1) FONDOS LÍQUIDOS TESORERÍA	28.223.280,88 €	32.362.798,75 €
2.1) DERECHOS PENDIENTES DE COBRO (de ppto. corriente)	9.413.658,27 €	12.459.805,25 €
2.2) DERECHOS PENDIENTES DE COBRO (de pptos. cerrados)	23.061.640,58 €	22.137.830,99 €
2.3) DERECHOS PENDIENTES DE COBRO (de operaciones no presupuestarias)	906.847,60 €	601.851,03 €
2.4) COBROS REALIZADOS PENDIENTES DE APLICACIÓN		
2) DERECHOS PENDIENTES DE COBRO	33.382.146,45 €	35.199.487,27 €
3.1) OBLIGACIONES PENDIENTES DE PAGO (del ppto. Corriente)	8.910.541,87 €	14.431.269,56 €
3.2) OBLIGACIONES PENDIENTES DE PAGO (de pptos. cerrados)	870.502,31 €	869.179,72 €
3.3) OBLIGACIONES PENDIENTES DE PAGO (de operaciones no presupuestarias)	6.111.974,14 €	4.893.741,29 €
3.4) PAGOS REALIZADOS PENDIENTES DE APLICACIÓN		
3) OBLIGACIONES PENDIENTES DE PAGO	15.893.018,32 €	20.194.190,57 €
4.1) COBROS REALIZADOS PENDIENTES APLICACIÓN	319.820,10 €	342.314,39 €
4.2) PAGOS REALIZADOS PENDIENTES APLICACIÓN	1.096.838,98 €	1.589.975,12 €
4) PARTIDAS PENDIENTES APLICACIÓN (4.2-4.1)	777.018,88 €	1.247.660,73 €
a) REMANENTE TOTAL TESORERÍA (1+2-3+4)	46.489.427,89 €	48.615.756,18 €
b) SALDOS DUDOSO COBRO	25.131.729,85 €	15.468.873,05 €
c) EXCESO FINANCIACIÓN AFECTADA	12.688.224,45 €	13.570.569,06 €
REMANENTE DE TESORERÍA PARA GASTOS GENERALES (a-b-c)	8.669.473,59 €	19.576.314,07 €



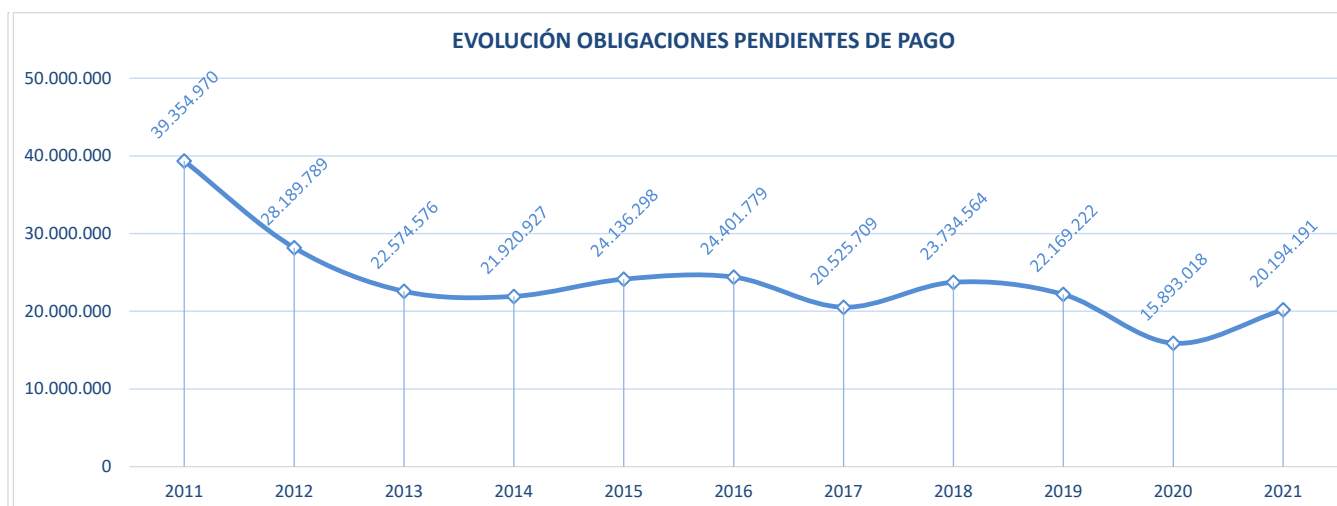
TESORERÍA

1) FONDOS LÍQUIDOS TESORERÍA
2.1) DERECHOS PENDIENTES DE COBRO (de ppto. corriente)
2.2) DERECHOS PENDIENTES DE COBRO (de pptos. cerrados)
2.3) DERECHOS PENDIENTES DE COBRO (de operaciones no presupuestarias)
2.4) COBROS REALIZADOS PENDIENTES DE APLICACIÓN
2) DERECHOS PENDIENTES DE COBRO
3.1) OBLIGACIONES PENDIENTES DE PAGO (del ppto. Corriente)
3.2) OBLIGACIONES PENDIENTES DE PAGO (de pptos. cerrados)
3.3) OBLIGACIONES PENDIENTES DE PAGO (de operaciones no presupuestarias)
3.4) PAGOS REALIZADOS PENDIENTES DE APLICACIÓN
3) OBLIGACIONES PENDIENTES DE PAGO
4.1) COBROS REALIZADOS PENDIENTES APLICACIÓN
4.2) PAGOS REALIZADOS PENDIENTES APLICACIÓN
4) PARTIDAS PENDIENTES APLICACIÓN (4.2-4.1)
a) REMANENTE TOTAL TESORERÍA (1+2-3+4)
b) SALDOS DUDOSO COBRO
c) EXCESO FINANCIACIÓN AFECTADA
REMANENTE DE TESORERÍA PARA GASTOS GENERALES (a-b-c)



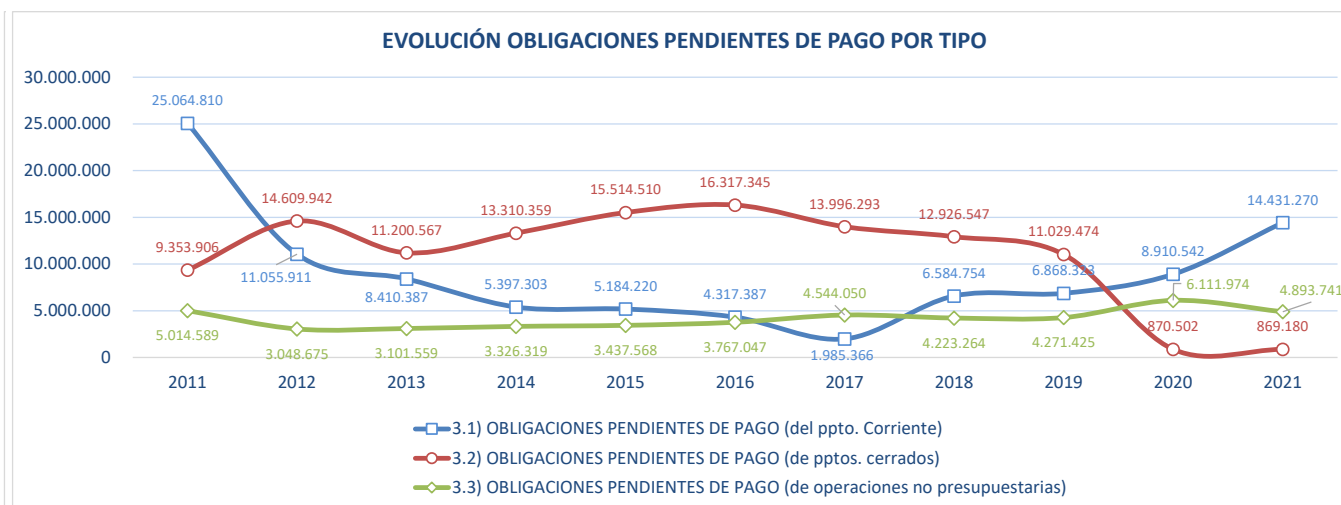
TESORERÍA

	2020	2021
1) FONDOS LÍQUIDOS TESORERÍA	28.223.280,88 €	32.362.798,75 €
2.1) DERECHOS PENDIENTES DE COBRO (de ppto. corriente)	9.413.658,27 €	12.459.805,25 €
2.2) DERECHOS PENDIENTES DE COBRO (de pptos. cerrados)	23.061.640,58 €	22.137.830,99 €
2.3) DERECHOS PENDIENTES DE COBRO (de operaciones no presupuestarias)	906.847,60 €	601.851,03 €
2.4) COBROS REALIZADOS PENDIENTES DE APLICACIÓN		
2) DERECHOS PENDIENTES DE COBRO	33.382.146,45 €	35.199.487,27 €
3.1) OBLIGACIONES PENDIENTES DE PAGO (del ppto. Corriente)	8.910.541,87 €	14.431.269,56 €
3.2) OBLIGACIONES PENDIENTES DE PAGO (de pptos. cerrados)	870.502,31 €	869.179,72 €
3.3) OBLIGACIONES PENDIENTES DE PAGO (de operaciones no presupuestarias)	6.111.974,14 €	4.893.741,29 €
3.4) PAGOS REALIZADOS PENDIENTES DE APLICACIÓN		
3) OBLIGACIONES PENDIENTES DE PAGO	15.893.018,32 €	20.194.190,57 €
4.1) COBROS REALIZADOS PENDIENTES APLICACIÓN	319.820,10 €	342.314,39 €
4.2) PAGOS REALIZADOS PENDIENTES APLICACIÓN	1.096.838,98 €	1.589.975,12 €
4) PARTIDAS PENDIENTES APLICACIÓN (4.2-4.1)	777.018,88 €	1.247.660,73 €
a) REMANENTE TOTAL TESORERÍA (1+2-3+4)	46.489.427,89 €	48.615.756,18 €
b) SALDOS DUDOSO COBRO	25.131.729,85 €	15.468.873,05 €
c) EXCESO FINANCIACIÓN AFECTADA	12.688.224,45 €	13.570.569,06 €
REMANENTE DE TESORERÍA PARA GASTOS GENERALES (a-b-c)	8.669.473,59 €	19.576.314,07 €



TESORERÍA

1) FONDOS LÍQUIDOS TESORERÍA
2.1) DERECHOS PENDIENTES DE COBRO (de ppto. corriente)
2.2) DERECHOS PENDIENTES DE COBRO (de pptos. cerrados)
2.3) DERECHOS PENDIENTES DE COBRO (de operaciones no presupuestarias)
2.4) COBROS REALIZADOS PENDIENTES DE APLICACIÓN
2) DERECHOS PENDIENTES DE COBRO
3.1) OBLIGACIONES PENDIENTES DE PAGO (del ppto. Corriente)
3.2) OBLIGACIONES PENDIENTES DE PAGO (de pptos. cerrados)
3.3) OBLIGACIONES PENDIENTES DE PAGO (de operaciones no presupuestarias)
3.4) PAGOS REALIZADOS PENDIENTES DE APLICACIÓN
3) OBLIGACIONES PENDIENTES DE PAGO
4.1) COBROS REALIZADOS PENDIENTES APLICACIÓN
4.2) PAGOS REALIZADOS PENDIENTES APLICACIÓN
4) PARTIDAS PENDIENTES APLICACIÓN (4.2-4.1)
a) REMANENTE TOTAL TESORERÍA (1+2-3+4)
b) SALDOS DUDOSO COBRO
c) EXCESO FINANCIACIÓN AFECTADA
REMANENTE DE TESORERÍA PARA GASTOS GENERALES (a-b-c)



TESORERÍA

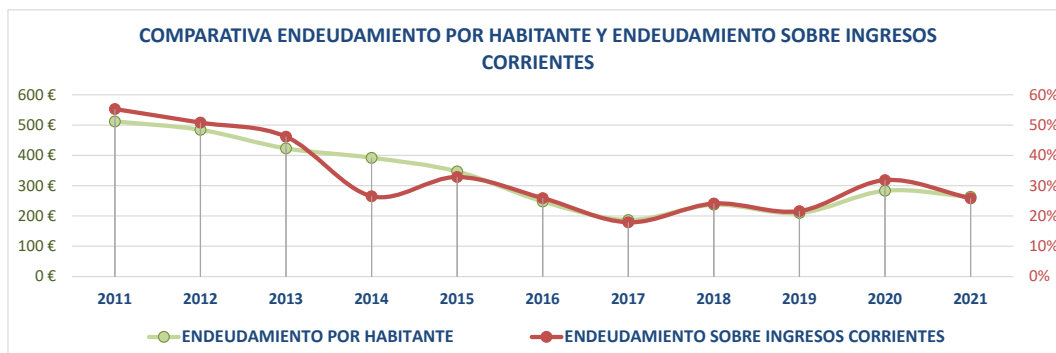
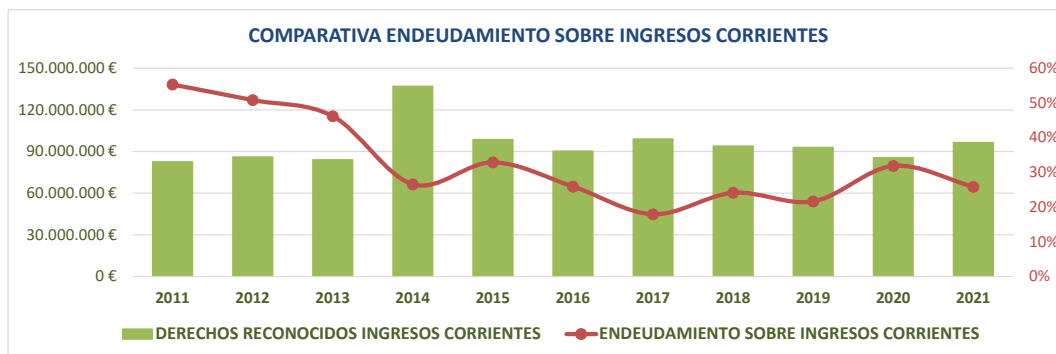
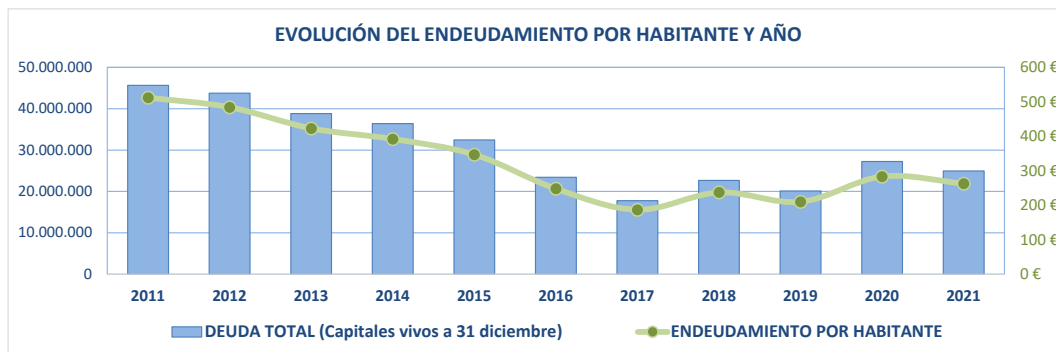
	2011	2012	2013	2014	2015	2016	2017	2018	2019
1) FONDOS LÍQUIDOS TESORERÍA	31.622.225,01 €	30.346.846,83 €	25.530.558,07 €	31.627.789,83 €	41.405.634,54 €	37.032.020,23 €	45.191.204,21 €	56.678.224,28 €	48.281.848,99 €
2.1) DERECHOS PENDIENTES DE COBRO (de ppto. corriente)	9.742.278,91 €	8.946.913,75 €	8.945.716,27 €	10.014.829,75 €	11.313.824,38 €	10.640.756,00 €	8.082.152,33 €	9.995.325,01 €	9.096.955,45 €
2.2) DERECHOS PENDIENTES DE COBRO (de pptos. cerrados)	10.454.551,10 €	12.006.721,49 €	13.514.335,86 €	15.010.846,28 €	15.938.838,29 €	18.976.805,24 €	19.584.596,11 €	20.123.411,46 €	20.144.857,77 €
2.3) DERECHOS PENDIENTES DE COBRO (de operaciones no presupuestarias)	3.766.458,80 €	3.467.252,64 €	2.283.912,35 €	1.497.337,55 €	1.597.615,81 €	1.158.815,80 €	1.864.518,86 €	825.033,93 €	855.660,23 €
2.4) COBROS REALIZADOS PENDIENTES DE APLICACIÓN	574.328,57 €	666.652,88 €	895.681,87 €	453.233,64 €					
2) DERECHOS PENDIENTES DE COBRO	23.388.960,24 €	23.754.235,00 €	23.848.282,61 €	26.069.779,94 €	28.850.278,48 €	30.776.377,04 €	29.531.267,30 €	30.943.770,40 €	30.097.473,45 €
3.1) OBLIGACIONES PENDIENTES DE PAGO (del ppto. Corriente)	25.064.809,60 €	11.055.910,90 €	8.410.386,83 €	5.397.302,63 €	5.184.220,29 €	4.317.386,57 €	1.985.366,26 €	6.584.754,30 €	6.868.323,18 €
3.2) OBLIGACIONES PENDIENTES DE PAGO (de pptos. cerrados)	9.353.906,00 €	14.609.942,05 €	11.200.566,98 €	13.310.358,81 €	15.514.509,83 €	16.317.344,72 €	13.996.293,11 €	12.926.546,54 €	11.029.473,51 €
3.3) OBLIGACIONES PENDIENTES DE PAGO (de operaciones no presupuestarias)	5.014.588,77 €	3.048.675,29 €	3.101.558,51 €	3.326.319,05 €	3.437.568,17 €	3.767.047,24 €	4.544.050,09 €	4.223.263,57 €	4.271.425,17 €
3.4) PAGOS REALIZADOS PENDIENTES DE APLICACIÓN	78.334,25 €	524.739,08 €	137.936,66 €	113.053,08 €					
3) OBLIGACIONES PENDIENTES DE PAGO	39.354.970,12 €	28.189.789,16 €	22.574.575,66 €	21.920.927,41 €	24.136.298,29 €	24.401.778,53 €	20.525.709,46 €	23.734.564,41 €	22.169.221,86 €
4.1) COBROS REALIZADOS PENDIENTES APLICACIÓN					463.931,05 €	486.397,91 €	519.565,97 €	172.026,22 €	192.183,90 €
4.2) PAGOS REALIZADOS PENDIENTES APLICACIÓN					208.233,07 €	454.880,12 €	1.574.402,38 €	902.674,09 €	1.025.997,90 €
4) PARTIDAS PENDIENTES APLICACIÓN (4.2-4.1)	0,00 €	0,00 €	0,00 €	0,00 €	-255.697,98 €	-31.517,79 €	1.054.836,41 €	730.647,87 €	833.814,00 €
a) REMANENTE TOTAL TESORERÍA (1+2-3+4)	15.656.215,13 €	25.911.292,67 €	26.804.265,02 €	35.776.642,36 €	45.863.916,75 €	43.375.100,95 €	55.251.598,46 €	64.618.078,14 €	57.043.914,58 €
b) SALDOS DUDOSO COBRO	7.342.436,37 €	14.013.898,23 €	15.581.431,19 €	18.712.150,17 €	17.915.294,28 €	20.550.273,76 €	20.321.468,34 €	21.550.855,09 €	21.755.455,17 €
c) EXCESO FINANCIACIÓN AFECTADA	8.094.786,84 €	7.539.430,26 €	8.144.685,80 €	6.484.297,76 €	5.180.855,38 €	1.285.454,07 €	5.161.221,31 €	11.053.490,89 €	8.710.951,95 €
REMANENTE DE TESORERÍA PARA GASTOS GENERALES (a-b-c)	218.991,92 €	4.357.964,18 €	3.078.148,03 €	10.580.194,43 €	22.767.767,09 €	21.539.373,12 €	29.768.908,81 €	32.013.732,16 €	26.577.507,46 €





EVOLUCIÓN ANUAL DEL ENDEUDAMIENTO (CAPITALES VIVOS A 31 DE DICIEMBRE DE CADA EJERCICIO)

EJERCICIO	HABITANTES	DEUDA TOTAL (Capitales vivos a 31 diciembre)	DERECHOS RECONOCIDOS INGRESOS CORRIENTES	ENDEUDAMIENTO POR HABITANTE	ENDEUDAMIENTO SOBRE INGRESOS CORRIENTES
2011	89.151	45.656.984,71 €	82.581.232,89 €	512,13 €	55,29%
2012	90.390	43.788.277,24 €	86.168.011,98 €	484,44 €	50,82%
2013	91.806	38.842.173,37 €	84.122.896,18 €	423,09 €	46,17%
2014	92.784	36.395.392,86 €	137.119.701,44 €	392,26 €	26,54%
2015	93.520	32.451.670,38 €	98.716.173,61 €	347,00 €	32,87%
2016	94.471	23.436.615,17 €	90.451.261,72 €	248,08 €	25,91%
2017	95.071	17.765.989,84 €	99.124.630,77 €	186,87 €	17,92%
2018	95.550	22.680.835,17 €	94.046.240,21 €	237,37 €	24,12%
2019	95.814	20.113.347,61 €	93.026.601,54 €	209,92 €	21,62%
2020	96.113	27.240.486,87 €	85.543.867,84 €	283,42 €	31,84%
2021	94.862	24.960.426,03 €	96.542.786,39 €	263,12 €	25,85%





Ayuntamiento de
Las Rozas

HABITANTES A 31 DE DICIEMBRE DE CADA EJERCICIO

EJERCICIO	HOMBRES	MUJERES	HABITANTES
2009	41.917	44.423	86.340
2010	42.769	45.296	88.065
2011	43.316	45.835	89.151
2012	43.902	46.488	90.390
2013	44.508	47.298	91.806
2014	44.937	47.847	92.784
2015	45.322	48.198	93.520
2016	45.782	48.689	94.471
2017	46.015	49.056	95.071
2018	46.246	49.304	95.550
2019	46.285	49.529	95.814
2020	46.420	49.693	96.113
2021	45.806	49.056	94.862



ASUNTO: Cuenta General año 2021.

INFORME PROPUESTA CUENTA GENERAL AÑO 2021

Legislación aplicable

- Artículos 208 a 212 del Texto Refundido de la Ley de Haciendas Locales aprobado por Real Decreto Legislativo 2/2004, de 5 de marzo.
- Reglas 44 a 51 de la Orden HAP/1781/2013, de 20 de septiembre, por la que se aprueba la Instrucción del Modelo Normal de Contabilidad Local.
- Orden EHA/3565/2008, de 3 de diciembre, por la que se aprueba la estructura de los presupuestos de las entidades locales.
- Real Decreto 500/1990, de 20 de abril por el que se desarrolla el capítulo primero del título sexto de la Ley 39/1988, de 28 de diciembre, reguladora de las Haciendas Locales, en materia de presupuestos.
- Ley Orgánica 2/2012, de 27 de abril, de Estabilidad Presupuestaria y Sostenibilidad Financiera.
- Real Decreto 1463/2007, de 2 de noviembre, por el que se aprueba el reglamento de desarrollo de la Ley 18/2001, de 12 de diciembre, de Estabilidad Presupuestaria, en su aplicación a las entidades locales.
- Orden HAP/2105/2012, de 1 de octubre, por la que se desarrollan las obligaciones de suministro de información previstas en la Ley Orgánica 2/2012, de 27 de abril, de Estabilidad Presupuestaria y Sostenibilidad Financiera.
- Orden EHA/1037/2010, de 13 de abril, por la que se aprueba el Plan General de Contabilidad Pública.
- Resolución de 13 de noviembre de 2015, de la Intervención General de la Administración del Estado, por la que se recomienda un nuevo formato normalizado de la Cuenta General de las Entidades Locales en soporte informático para su rendición.
- Resolución de 2 de diciembre de 2015, de la Presidencia del Tribunal de Cuentas, por la que se publica el Acuerdo del Pleno de 26 de noviembre de 2015, por el que se aprueba la Instrucción que regula la rendición telemática de la Cuenta General de las Entidades Locales y el formato de dicha Cuenta, a partir de la correspondiente al ejercicio 2015.
- Reglamento de Organización, Funcionamiento y Régimen Jurídico de las Corporaciones Locales (ROF), aprobado por RD 2568/1986.
- Real Decreto 424/2017, de 28 de abril, por el que se regula el régimen jurídico del control interno en las entidades del Sector Público Local.
- Real Decreto 128/2018, de 16 de marzo, por el que se regula el régimen jurídico de los funcionarios de Administración Local con habilitación de carácter nacional.
- Reglamento Orgánico de Gobierno y Administración del Ayuntamiento de Las Rozas de Madrid.

En virtud de las atribuciones citadas y establecidas en los artículos 204 y siguientes del Texto Refundido de la Ley Reguladora de las Haciendas Locales, aprobado por Real Decreto Legislativo 2/2004, de 5 de marzo, y en atención a las facultades recogidas en el artículo 4.2 del Real Decreto 128/2018, de 16 de marzo, por el que se regula el régimen jurídico de los funcionarios de Administración Local con habilitación de carácter nacional, y el art 139 del Reglamento Orgánico de Gobierno y Administración del Ayuntamiento de Las Rozas de Madrid (ROGAR), se emite el siguiente





INFORME

PRIMERO. El artículo 200.1 del Texto Refundido de la Ley Reguladora de las Haciendas Locales, aprobado por el Real Decreto Legislativo 2/2004, de 5 de marzo, establece que las Entidades Locales y sus Organismos Autónomos quedan sometidos al régimen de la contabilidad pública en los términos establecidos en dicha Ley. En similares términos, el artículo 119.3 de la Ley 47/2003, de 26 de noviembre, General Presupuestaria, determina que el sometimiento al régimen de contabilidad pública implica «obligación de rendir cuentas de sus operaciones, cualquiera que sea su naturaleza, al Tribunal de Cuentas».

Y es que el régimen de contabilidad pública al que están sometidas las Entidades Locales tiene como fin último la obligación de rendir cuentas de sus operaciones, y el mecanismo previsto por el Texto Refundido de la Ley Reguladora de las Haciendas Locales aprobado por Real Decreto Legislativo 2/2004, de 5 de marzo, para cumplir esta obligación es la Cuenta General.

El artículo 208 del Texto Refundido de la Ley Reguladora de Haciendas Locales aprobado por RDL 2/2004, de 5 de marzo, señala que las Entidades Locales, a la terminación del ejercicio presupuestario, formarán la Cuenta General. De acuerdo con lo contenido en el artículo 209 de dicho texto legal la Cuenta General antes referida estará integrada por:

La cuenta general estará integrada por:

- a) La de la propia entidad.
- b) La de los organismos autónomos.
- c) Las de las sociedades mercantiles de capital íntegramente propiedad de las entidades locales.

SEGUNDO. La Cuenta General, constituye lo que en la terminología mercantil se conoce como las cuentas anuales y es la concreción del proceso de rendición de cuentas, cuya finalidad principal es poner de manifiesto la situación económico-patrimonial y de los resultados de la gestión económica del sujeto contable y, en el ámbito de las entidades públicas sujetas a presupuesto limitativo, además, el seguimiento de la ejecución del presupuesto, en un momento determinado y durante un período de tiempo concreto.

La Cuenta General no se limita a ser el instrumento que tienen las Entidades Locales para cumplir esta obligación formal de rendir cuentas, sino que constituye el mecanismo que pone de manifiesto la gestión realizada en los aspectos económicos, financiero patrimonial y presupuestario; esto es, es el instrumento que permite tanto a la corporación como a los administrados y ciudadanos en general, conocer las actuaciones que se han realizado durante el ejercicio presupuestario, permitiendo controlar el uso y destino que se ha dado a un volumen de fondos públicos. Es, en definitiva, el mecanismo de control por naturaleza. Así, la aprobación de la Cuenta General es un acto esencial para la posterior revisión de ésta por los órganos de control externo, que no requiere la conformidad con las actuaciones reflejadas en ella, ni genera responsabilidad por razón de las mismas.





En efecto y de acuerdo con lo que establece la Regla 44 de la ICAL, la Cuenta General de esta entidad muestra la imagen fiel del patrimonio, de la situación financiera, de los resultados y de la ejecución del presupuesto.

Las Regla 9.b) y 47 de la Instrucción del modelo normal de Contabilidad local, antes citada, determina la competencia para formar la Cuenta General de la entidad local, a la Intervención u órgano de la entidad local que tenga atribuida la función de contabilidad, estableciéndose en la Regla 49.4 que:

4. La aprobación de la Cuenta General es un acto esencial para la fiscalización de ésta por los órganos de control externo, que no requiere la conformidad con las actuaciones reflejadas en ella, ni genera responsabilidad por razón de las mismas.

TERCERO.- Respecto al contenido de la Cuenta General.

CONTENIDO DE LA CUENTA GENERAL DEL PROPIO AYUNTAMIENTO

Cada uno de los sujetos contables a los que se refiere el artículo 209 deberá elaborar sus propias cuentas anuales de acuerdo con lo que se establece en las Reglas 44 a 51 de la Instrucción de Contabilidad Local, modelo Normal.

La Cuenta General de la Entidad está formada por la siguiente documentación:

- a) El Balance.
- b) La Cuenta del resultado económico-patrimonial.
- c) El Estado de Cambios del Patrimonio Neto.
- d) El Estado de Flujos de Efectivo.
- e) El Estado de Liquidación del Presupuesto.
- f) La Memoria.

A las cuentas anuales de la propia Entidad Local se ha unido la siguiente documentación:

- Actas de arqueo de las existencias en Caja referidas a fin de ejercicio.
- Notas o certificaciones de cada entidad bancaria de los saldos existentes en las mismas a favor de la entidad local o del organismo autónomo, referidos a fin de ejercicio y agrupados por nombre o razón social de la entidad bancaria.
- En caso de discrepancia entre los saldos contables y los bancarios, se aporta el oportuno Estado de Conciliación.

Toda la documentación exigida por la ICAL se ha unido al expediente con la documentación complementaria para una adecuada comprensión de la Cuenta General.

Por otro lado, de acuerdo con lo previsto en la Regla 48 de la ICALN, se acompañan:

- Una Memoria Justificativa del coste y rendimiento de los servicios públicos.





- Una Memoria demostrativa del grado en que se han cumplido los objetivos programados con indicación de los previstos y alcanzados con el coste de los mismos, de acuerdo con la información recibida de los Centros Gestores.

CUENTAS ANUALES DE LAS SOCIEDADES ANÓNIMAS MUNICIPALES DE PARTICIPACION 100% MUNICIPAL.

Por lo que se refiere a las cuentas anuales de la Empresa municipal de la Innovación y Transporte Urbano de Las Rozas de Madrid SA, en virtud del contenido de los artículos 164 y 272 y siguientes del Real Decreto Legislativo 1/2010, de 2 de julio, por el que se aprueba el texto refundido de la Ley de Sociedades de Capital, la Junta General Ordinaria previamente convocada al efecto debe reunirse dentro de los seis primeros meses del ejercicio para censurar la gestión social, y aprobar, en su caso, las cuentas del ejercicio anterior, resolviéndose sobre la aplicación del resultado; lo que está previsto realizar el próximo 16 de junio de 2022 de acuerdo con la publicación del anuncio efectuada en el Boletín Oficial del Registro Mercantil.

Por su parte, el artículo 253 del mismo texto legal, señala la obligación de los Administradores de la Sociedad de formular en el plazo máximo de 3 meses contados a partir del cierre del ejercicio social, las cuentas anuales, el informe de gestión, y propuesta de aplicación del resultado, así como, en su caso, las cuentas y el informe de gestión consolidados, lo que se realizó en la sesión del Consejo de Administración de la empresa Rozas Innova de 28 de marzo de 2022.

Continua el mismo artículo, en su nº 2, señalando, que tanto las cuentas anuales, como el informe de gestión, deberán ser firmados por todos los Administradores, indicándose expresamente en el caso de que faltase la firma de alguno, la causa, constando así en el expediente.

El artículo 254 del Texto Refundido establece que las cuentas anuales comprenderán el balance, la cuenta de pérdidas y ganancias, un estado que refleje los cambios en el patrimonio neto del ejercicio, un estado de flujos de efectivo y la memoria. Estos documentos, que forman una unidad, deberán ser redactados con claridad y mostrar la imagen fiel del patrimonio, de la situación financiera y de los resultados de la sociedad, de conformidad con esta ley y con lo previsto en el Código de Comercio.

Prevé igualmente la Ley de Sociedades de Capital, la posibilidad de presentación del balance abreviado para las sociedades en las que durante dos años consecutivos en la fecha del cierre del ejercicio concurren al menos dos de las circunstancias de las tres que contiene el artículo 257 de la referida Ley.

Por su parte, el artículo 263 de la citada Ley de Sociedades de Capital, señala que las cuentas anuales y el informe de gestión deberán ser revisados por Auditores de Cuentas, exceptuándose de esta obligación a las sociedades que presenten balance abreviado.

Por tanto, las Rozas Innova SA no está obligada a Auditoría externa las Cuentas Anuales, realizándose la misma dentro del Plan de Control financiero de la Intervención General del Ayuntamiento.





CUENTAS DE OTRAS ENTIDADES DEPENDIENTES

En aplicación de la Regla 48 de la Orden HAP/1781/2013, de 20 de septiembre, por la que se aprueba la Instrucción del Modelo Normal de Contabilidad Local, en la Cuenta General deben constar las cuentas anuales formadas por las sociedades mercantiles en cuyo capital social tiene participación total o mayoritaria la entidad local, previstas en el Plan General de Contabilidad o en el de Pequeñas y Medianas empresas con las adaptaciones a los criterios específicos de las microempresas que, en su caso procedan, así como las cuentas anuales de aquellas unidades dependientes de la entidad local incluidas en el ámbito de aplicación de la Ley Orgánica 2/2012, de 27 de abril, de Estabilidad Presupuestaria y Sostenibilidad Financiera no comprendidas en el apartado anterior ni integradas en la Cuenta General.

A estos efectos, se han adjuntado, además de las cuentas de la Empresa municipal de la Innovación y Transporte Urbano de Las Rozas de Madrid SA del ejercicio 2021, formuladas en fecha 28 de marzo de 2022 y pendientes de aprobación por la Junta General Ordinaria de la empresa, incluyéndose la Auditoria de cumplimiento del ejercicio 2021, emitida por Audilex Auditores, S.L.; las cuentas anuales de 2021 de la Fundación Marazuela, en liquidación.

CUARTO. Entre los aspectos más destacables de la gestión económica y presupuestaria llevada a cabo durante el ejercicio, se podrían destacar los siguientes:

- a. En el ejercicio 2021 se ha trabajado a través del presupuesto aprobado para el ejercicio.
- b. En el ejercicio se ha operado mediante proyectos de gasto con financiación afectada. Se incorporan en este sentido los Anexos con toda la información de los gastos e ingresos afectados, así como las desviaciones de financiación del ejercicio.
- c. No existe una vinculación del inventario municipal jurídico con la contabilidad que permita realizar una valoración fiable y exacta de bienes y que permitan establecer horizontes de amortización y deterioros que hagan posible una correcta contabilidad patrimonial.
- d. Conforme a los Informes de la Intervención General se ha dado cumplimiento a las reglas fiscales de Estabilidad Presupuestaria y Sostenibilidad Financiera, suspensas no obstante para el ejercicio 2021.
- f. Los datos obtenidos de la Liquidación del Presupuesto y que acompañan a la Cuenta General son los que siguen:

Resultado Presupuestario ajustado: 11.023.79,12€
 Remanente de Tesorería para gastos generales: 19.576.314,07€
 Ahorro Neto: 8.749.525,39€
 Capacidad de Financiación en términos SEC consolidada Rozas Innova: 625.283,99€.





h. La Memoria completa, amplía y comenta la información contenida en el Balance, en la Cuenta del Resultado económico-patrimonial y en el Estado de Liquidación del Presupuesto. Su contenido se acompaña como anexos al presente informe y recoge la información a cumplimentar de acuerdo con la *Instrucción del modelo normal de Contabilidad local*.

QUINTA. Respecto al procedimiento de aprobación de la Cuenta General

El Artículo 212 del RDL 2/2004, por el que se aprueba el TRLRHL, regula el procedimiento a seguir para la aprobación y rendición de la cuenta general, señalando:

“1. Los estados y cuentas de la entidad local serán rendidas por su presidente antes del día 15 de mayo del ejercicio siguiente al que correspondan. Las de los organismos autónomos y sociedades mercantiles cuyo capital pertenezca íntegramente a aquélla, rendidas y propuestas inicialmente por los órganos competentes de estos, serán remitidas a la entidad local en el mismo plazo.

2. La cuenta general formada por la Intervención será sometida antes del día 1 de junio a informe de la Comisión Especial de Cuentas de la entidad local, que estará constituida por miembros de los distintos grupos políticos integrantes de la corporación.

3. La cuenta general, con el informe de la Comisión Especial a que se refiere el apartado anterior, será expuesta al público por plazo de 15 días durante los cuales los interesados podrán examinarla y presentar reclamaciones, reparos u observaciones. Examinados estos por la Comisión Especial y practicadas por esta cuantas comprobaciones estime necesarias emitirá nuevo informe.

4. Acompañada de los informes de la Comisión Especial y de las reclamaciones y reparos formulados, la cuenta general se someterá al Pleno de la corporación, para que, en su caso, pueda ser aprobada antes del día 1 de octubre.

5. Una vez que el Pleno se haya pronunciado sobre la Cuenta General, aprobándola o rechazándola, el presidente de la corporación la rendirá al Tribunal de Cuentas”

QUINTO. En cuanto al formato de la Cuenta General, igualmente se han tenido en cuenta tanto la Resolución de 13 de noviembre de 2015, de la Intervención General de la Administración del Estado, por la que se recomienda un nuevo formato normalizado de la Cuenta General de las Entidades Locales en soporte informático para su rendición, como la Resolución de 2 de diciembre de 2015, de la Presidencia del Tribunal de Cuentas, por la que se publica el Acuerdo del Pleno de 26 de noviembre de 2015, por el que se aprueba la Instrucción que regula la rendición telemática de la Cuenta General de las Entidades Locales y el formato de dicha Cuenta, que favorece la homogeneización en la rendición de cuentas por parte de éstas y facilita el establecimiento de procedimientos de envío de las cuentas por medios electrónicos, informáticos y telemáticos.

Respecto al formato el Anexo I de dicha Resolución establece que la Cuenta General de la propia Entidad se presentará con los formatos «pdf» y «xml», de acuerdo con lo siguiente:

- Fichero «XML» de la cuenta de la propia entidad local (cuenta general de la entidad local).
- Ficheros «pdf» de la documentación complementaria a acompañar a la cuenta general.





SEXTO. En cuanto al procedimiento de remisión telemática, se tendrá en cuenta lo establecido en la referida Resolución de 2 de diciembre de 2015, de la Presidencia del Tribunal de Cuentas, por la que se publica el Acuerdo del Pleno de 26 de noviembre de 2015, por el que se aprueba la Instrucción que regula la rendición telemática de la Cuenta General de las Entidades Locales y el formato de dicha Cuenta.

La Cuenta General se remitirá telemáticamente a través de la página habilitada al efecto a través del portal de rendición de cuentas, en el siguiente enlace, rendiciondecuentas.es.

En base a todo lo anterior, y resultando que el expediente se ajusta a las disposiciones legales que le resultan de aplicación y se requiere su inmediata aprobación para el cumplimiento de las disposiciones legales mencionadas y envío a los órganos de control externo, vengo a proponer:

PRIMERO. Someter la Cuenta General a informe de la Comisión Especial de Cuentas de la entidad local. Un vez sometida a informe, deberá ser expuesta al público por plazo de 15 días hábiles, durante los cuales los interesados podrán presentar reclamaciones, reparos u observaciones, debiendo emitirse nuevo informe si fuera necesario.

SEGUNDO: Acompañada de los informes de la Comisión Especial y de las reclamaciones y reparos formulados, que se someta a la aprobación del Pleno de la corporación.

SEGUNDO. Remitir a los órganos de control externo la Cuenta General del ejercicio 2021, debidamente aprobada, a través de los procedimientos señalados al efecto.

DOCUMENTO FIRMADO ELECTRÓNICAMENTE

**CONFORME
EI CONCEJAL DE HACIENDA Y TRANSPARENCIA**

